


Made in Germany

H&R

Das Fahrwerk!



Sportliche Fahrwerkskomponenten
Sport suspension components



Fachhandelskatalog / Application Guide

22|23

Inhalt | Content

Wir machen es Ihnen leicht!
 Sie suchen verschiedene H&R Produkte für Ihr Fahrzeug? Die Fahrzeugmarken sind nach Alphabet
 sortiert und alle Produkte übersichtlich hintereinander aufgeführt.

Take it easy!
 You are looking for different H&R products for your car? The car brands are sorted alphabetically
 and all products are clearly listed one after the other.

UNSERE PRODUKTE IM ÜBERBLICK | PRODUCT OVERVIEW


Gewindefedern
Height Adjustable Springs



Sportfedern
Sport Springs



Höherlegungsfedern
Raising Springs



Stabilisatoren Stabilizers
Anti-Roll Bars



Cup Kits Sport + Komfort
Cup Kits Sport + Comfort Setup



Gewindefahrwerke
Coil Overs



TwinTube
 Artikel sind in den
 Listenseiten
 hellblau unterlegt
TwinTube
 Articles are highlighted
 in light blue on the
 list pages

Stilllegungssätze
Cancellation Kits



TRAK+ Spurverbreiterungen
TRAK+ Wheel Spacers



Ihre Fahrzeugmarke finden Sie ab Seite: / You can find your car brand on page:

12 Acura	130 Hummer	206 Peugeot
12 Alfa Romeo	131 Hyundai	211 Porsche
15 Alpine	136 Isuzu	219 Proton
15 Aston Martin	136 Jaguar	220 Renault / Alpine
16 Audi	138 KIA	225 Rover / MG
59 Bentley	140 Lada	226 Saab
60 BMW	143 Lamborghini	227 Samsung
94 Cadillac	144 Lancia	227 Seat / Cupra
94 Chevrolet / Daewoo	145 Land Rover	244 Skoda
97 Chrysler / Dodge / Jeep	147 Lexus	257 Smart
101 Citroen / DS	148 Lotus	258 Ssang-Yong
104 Corvette	148 Maserati	258 Subaru
105 Dacia	149 Mazda	260 Suzuki
106 Daihatsu	156 McLaren	263 Tesla
106 Ferrari	156 Mercedes-Benz	264 Toyota
108 Fiat	182 Mini	272 Volvo
112 Ford	185 Mitsubishi	276 Volkswagen
124 Holden	188 Nissan / Infiniti	
124 Honda	194 Opel / Vauxhall	
326 Leichtmetall-Distanzring-Adapter / Light Alloy-Wheel Spacer Adapters	379 Zulassungsbescheinigung / Typenschild / Registration Certificate / Car Identification Plate	
343 Distanzring-Adapter für unterschiedliche Mittenzentrierungen / Wheel Spacer Adapter for different centre bores	380 Hochleistungs-Rennfedern / High Performance Race Springs	
345 Schrauben / Screws	390 Industriefedern Industrial Spirings	
355 Radabdeckungen / Wheel Arch Extensions	392 Young- und Oldtimer Programm / Einzelanfertigungen Classic car applications / Taylor made	
356 Technische Hinweise zu Spurverbreiterungen / Technical Guidelines for Wheel Spacers	394 Merchandising	
370 Bestell- und Montagehinweise / Ordering- and Mounting Guidelines	405 Kartonage / Cardboard Packaging	
372 Technische Hinweise Fahrwerksprogramm / Technical Guidelines Suspension-Programm	406 Abwicklung bei Beanstandungen	
376 Zubehör / Ersatzteile / Auszug / Accessories / Spare Parts / Excerpt	407 Reklamations-Hinweise	
378 H&R Triple C Exzenter-Systeme / H&R Triple C Camber Adjustment Bolts	408 Processing Information / Claim sheet	
	410 Medizintechnik / Medical Technology	
	412 Zertifikat / Certificate	
	420 Allgemeine Geschäftsbedingungen	
	423 Impressum	

Beachten Sie bitte unbedingt die Technischen Hinweise und Einbau-Anleitungen!
Please pay attention to the technical notes and installation instructions!

Gewindefedern | Height Adjustable Springs

Für Seriendämpfer mit und ohne elektrischer Verstellung. H&R Gewindefedern verbinden die serienmäßigen Schwingungsdämpfer mit einer stufenlos einstellbaren Tieferlegung. Die elektrische Verstellung von adaptiven Dämpfern bleibt uneingeschränkt erhalten und ermöglicht weiterhin die Wahl zwischen einer komfortablen oder sportlichen Fahrwerksabstimmung.

For original shock absorbers with and without electronic damping. H&R height adjustable spring systems combine the standard shock absorbers with a variable lowering. The electric adjustment of adaptive shocks remains unrestricted and allows a choice between comfortable or sporty suspension setup.



PRODUKT-ÜBERBLICK

- Sportliche Optik und Performance
- Stufenlose Absenkung des Fahrzeugschwerpunkts im geprüften Einstellbereich
- Optimierte Fahrdynamik
- Für Seriendämpfer mit und ohne elektrischer Verstellung (siehe Anwendungsliste)
- Funktion von elektrisch verstellbaren Dämpfern bleibt uneingeschränkt erhalten
- Eigene Entwicklung und Produktion in Deutschland
- Mit Teilegutachten

PRODUCT OVERVIEW

- Sporty look and performance
- Stepless lowering of the vehicle's centre of gravity within the tested setting range
- Optimized driving dynamics
- For original shocks with and without electrical adjustment (see application list)
- Continuous of electrically adjustable dampers remains unrestricted
- Own development and production in Germany
- With parts certificate

Sportfedern | Sport Springs

H&R Sportfedersätze sind die ideale Lösung, wenn Sie das Handling Ihres Automobils optimieren und eine sportliche Optik unter Beibehaltung des serienmäßigen Fahrkomforts erzielen möchten.

H&R Sport Springs have been engineered to deliver improved handling and a lowered ride height while maintaining superb ride quality. Manufactured and tested at our facility in Lennestadt, Germany, H&R Sport Springs are the ideal solution for the enthusiast who appreciates race-bred components designed for street use.

PRODUKT-ÜBERBLICK

- Sportliche Optik und Performance
- Absenkung des Fahrzeugschwerpunkts
- Lineare oder progressive Federungscharakteristik
- Kombinierbar mit Serien- oder Nachrüstdämpfern
- Optimierte Fahrdynamik
- Mit ABE oder Teilegutachten
- Eigene Entwicklung
- Eigene Fertigung in Deutschland
- Oberflächenschutz durch Pulverbeschichtung



PRODUCT OVERVIEW

- Sporty appearance
- Lowered center of gravity
- Linear or progressive spring design (depending on application)
- Compatible with OE and aftermarket shock absorbers
- Improved handling characteristics
- Delivered with ABE or approval
- Engineered, manufactured and tested in Germany
- Powder coated for enhanced appearance and corrosion resistance



Höherlegungsfedern | Raising springs

H&R Höherlegungsfedern sind die richtige Lösung für Fahrzeuge, die im beruflichen Einsatz oder im Freizeitbereich im Gelände bewegt werden und / oder über mehr Bodenfreiheit verfügen sollen.

H&R Höherlegungsfedern werden individuell für jedes Fahrzeug entwickelt und garantieren einen unverändert hohen Fahrkomfort sowie eine sichere Straßenlage. Die Verwendung der Federn ist sowohl mit Serien- als auch mit Nachrüst-Stoßdämpfern möglich, die ebenfalls bei H&R erhältlich sind.

Alle H&R Produkte sind zu 100% Made in Germany und verfügen stets über die erforderlichen Teile-Gutachten.

H&R raising springs are the ideal solution for vehicles that are used off-road for and / or need more ground clearance, no matter if for professional use or just for fun. H&R raising springs are developed individually for each vehicle and guarantee an unchanged high driving comfort as well as safe road holding.

The springs can be used with both standard and aftermarket shock absorbers, which are also available from H&R.

All H&R products are 100% Made in Germany and have the necessary part approvals.

PRODUKT-ÜBERBLICK

- Erhöhung der Bodenfreiheit um bis zu 40 mm
- Hoher Fahrkomfort und sicheres Handling
- Hochfeste Federdrähte
- Mit Teile-Gutachten
- 100% Made in Germany

PRODUCT OVERVIEW

- Increase of ground clearance by up to 40 mm
- High driving comfort and safe handling
- High-strength spring wires
- With part approvals
- 100% Made in Germany



Fahrwerks-Stabilisatoren | Stabilizers / Anti-Roll Bars

Aus hochfestem Federstahl gefertigt, mit präzisionsgeschmiedeten Enden, Pulverbeschichtung und Gummilagern aus Verbundwerkstoff, bieten H&R Stabilisatoren höchste Qualität und Langlebigkeit.

Durch die Mehrlochverstellung der meisten H&R Stabilisatoren, kann das gewünschte Eigenlenkverhalten (Über-/Untersteuern) des Fahrzeugs eingestellt werden.

Die Rollneigung wird reduziert, die Agilität erhöht und dies bei geringem Komfortverlust.

Mit allen handelsüblichen Serien- oder Sportfahrwerken kombinierbar.

Made of high-tensile steel with precise forged ends, powder coating and composite rubber bearing
H&R Anti-Roll Bars ensure highest quality and persistence.

Most of the H&R Anti-Roll Bars have a multihole end to adjust the self steering behavior (over-/understeering) of the vehicle. Reduces body roll and increases agility with a minimal loss of comfort.

Compatible with all OEM and sport suspension systems.

PRODUKT-ÜBERBLICK

- Hochfester Spezial-Federstahl
- Präzisionsgeschmiedete Enden
- Pulverbeschichtung
- Gummilager aus Verbundwerkstoff
- Über-/Untersteuern einstellbar
- Verringert Rollneigung
- Erhöht Agilität
- Geringer Komfortverlust
- Eigene Entwicklung und Fertigung in Deutschland
- Mit Teilegutachten oder ABE



Gerne fertigen wir für Sie nach Zeichnung oder Muster Kleinserien und auch Einzelstücke.

We also produce small or unique quantities according to your design or sample.

PRODUCT OVERVIEW

- High-tensile steel
- Precise forged ends
- Powder coating
- Composite rubber bearing
- Over-/understeering adjustable
- Less body roll
- Higher agility
- Minimal loss of comfort
- Developed and made in Germany
- Delivered with approval or ABE



Cup Kits in Sport- und Komfort- | and Comfort Set-Up

H&R Cup-Kits bestehen aus H&R Federn und Dämpfern mit sportlicher Kennlinie. Die Komfortvariante steht für eine dynamischere Optik bei gleichzeitig hohem Fahrkomfort. Die Sportvariante in Keilformoptik stellt Dynamik und Fahrspaß in den Vordergrund. Mit Teilegutachten (Komfortvariante auch ABE)

H&R Cup-Kits combining our famous Sport Springs with precisely calibrated shock absorbers. Choose from our Comfort version, which closely approximates the OEM ride, or our Sport version for those who prefer a firmer ride and increased handling performance.



PRODUKT-ÜBERBLICK

- Aufeinander abgestimmte Komponenten
- Stoßdämpfer in OE-Qualität
- Teilweise gekürzte Sportstoßdämpfer
- Spezielle Federkennlinien
- Verbessertes Handling
- Sportliche Optik
- Teilweise härteverstellbar
- Teilegutachten oder ABE
- Stoßdämpfer auch einzeln erhältlich
- Eigene Entwicklung

PRODUCT OVERVIEW

- Harmonizing components
- OEM quality shortened shock absorbers
- Partly shortened sport shocks
- Special spring characteristics
- Improved handling
- Precision wound Sport Springs lower ride height
- Adjustable damping (depending on application)
- ABE or approval
- Shock absorbers available separately
- Engineered and manufactured in Germany

Gewindefahrwerke | Coil Overs

H&R Gewindefahrwerke bieten dynamisch sportliche Performance bei gleichzeitig geringen Einbußen im Komfort und sind im Rahmen der im Teilegutachten geprüften Werte durch das von außen verstellbare Gewinde höhenverstellbar.

H&R Coil Overs provide dynamic handling combined with superb ride quality. Threaded shock bodies and rear axle height adjustment allow a great stance.



TwinTube
Artikel sind in den
Listenseiten
hellblau unterlegt

TwinTube
Articles are highlighted
in light blue on the
list pages

PRODUKT-ÜBERBLICK

- Hochwertige Bauteile für lange Lebensdauer
- Spezielle H&R Fahrwerks- und Rennfedern aus hochfestem Federstahldraht
- Hochwertige Gasdruckstoßdämpfer, in Monotube oder Twin-Tube Ausführung
- Robustes Trapezgewinde zur Höhenverstellung
- Gewinderohre mit Zinkdickschichtpassivierung oder aus Edelstahl
- Überwiegend mit Aluminium-Hinterachshöhenverstellung
- Teilweise mit Dämpfungkraftverstellung
- Hakenschlüssel inklusive
- Sonderausführungen auf Kundenwunsch lieferbar (ohne Teilegutachten)

PRODUCT OVERVIEW

- High-quality components for long durability
- H&R precision wound coil springs, made from high-strength spring steel
- High-quality gas pressure shock absorbers, in Monotube or Twin-tube design
- Rugged trapezoidal thread for height adjustment
- Threaded tubes either zinc-phosphate coated or from stainless steel
- Mainly with aluminum rear axle height adjustment
- Adjustable damping for some applications
- Adjustment wrenches included
- Special applications available on request on request

Stilllegungssätze | Cancellation Kits

H&R Stilllegungssätze für elektronische Dämpfer kommen zum Einsatz, wenn das Fahrwerk eines Fahrzeuges mit elektronischer Dämpferregelung gegen ein Fahrwerk mit konventionellen Dämpfern getauscht werden soll. H&R Stilllegungssätze verhindern Fehlermeldungen der Bordelektronik, die bei einem Tausch gegen passive Fahrwerkskomponenten entstehen würden. Die Funktion der Steuereinheit bleibt jedoch voll erhalten.

H&R Cancellation Kits with electronic shock absorbers are used when the suspension of a vehicle with electronically regulated shock absorbers is replaced by a suspension with conventional shocks. H&R Cancellation kits prevent error messages which would arise when passive suspension components are used. The function of the control unit/ ECU remains fully intact.



PRODUKT-ÜBERBLICK

- Verhindern Fehlermeldung bei Fahrwerkwechsel
- Ausschließlich die serienmäßige Dämpferregulierung wird stillgelegt
- Funktion des Steuergeräts bleibt vollständig erhalten
- Sowohl mit OE- und Aftermarket-Fahrwerken/ Fremdfabrikaten verwendbar

PRODUCT OVERVIEW

- Avoids error messages when changing the suspension
- Only the standard damping control is discontinued and error messages will not appear in the ECU
- Functions of the control unit fully remain
- Can also be used for other manufacturers and OE aftermarket suspensions



TRAK+® Spurverbreiterungen | Wheel Spacers

H&R TRAK+® Spurverbreiterungen sorgen für den sportlichen Look Ihres Fahrzeugs und können sowohl mit Serien- als auch mit Sonderrädern verwendet werden.

H&R TRAK+® Wheel Spacers improve the look as well as the handling of your car with H&R TRAK+® wheel spacers. H&R TRAK+® wheel spacers are compatible with both the stock and aftermarket wheels.



ABE-Sätze montagefertig
inklusive Befestigungsmaterial.
The ABE sets include mounting material.

PRODUKT-ÜBERBLICK

- Schwarz eloxiert oder Silber eloxiert
- Präzisionsfertigung auf modernsten Maschinen
- Gefertigt aus hochzugfester Aluminiumlegierung
- Korrosionsschutz durch Eloxalbeschichtung
- Lieferbar in silber und schwarz
- Verfügbar für alle gängigen Fahrzeugtypen
- Verwendbar mit Serien- und Sonderrädern
- Kombinierbar mit Serien- oder Sportfahrwerken
- In vielen unterschiedlichen Breiten lieferbar
- Mit Teilegutachten oder ABE

Hier geht es zum Einbau-Video:



<https://www.h-r.com/anleitungen>

PRODUCT OVERVIEW

- Black / silver anodized
- High strength, light weight aluminum/magnesium alloy
- Precision CNC machined
- Hard anodized for greater surface hardness and corrosion resistance
- Fit either stock or aftermarket wheels
- Compatible with OEM and aftermarket suspension systems
- Available for a wide range of automobiles
- Delivered with approval
- Engineered and manufactured in Germany

Find the installation video here:



<https://www.h-r.com/instructions>

Federn / Sport Springs

Bestell-Nr. part no.	Fahrzeugtyp model/type	Ausführung model/chassis	Baujahr year	Hinweise notes	Tieferleg. ca. mm/ approx. lowering	Feder-Kennzeichnung spring marking
29157-1	RL	Typ KB1	2005>		35	VA: 29157 VA HA: 29157 HA

Federn / Sport Springs

Bestell-Nr. part no.	Fahrzeugtyp model/type	Ausführung model/chassis	Baujahr year	Hinweise notes	Tieferleg. ca. mm/ approx. lowering	Feder-Kennzeichnung spring marking
29804-1	33	Typ 907, 907 A + B, 2WD, zylindrische VA-Feder / <i>cylindrical FA-Spring</i>	>93		35	VA: 29804 VA HA: 29804 HA
29804-2	33 Imola	Typ 907 A + B, 2WD, konische VA-Feder / <i>conical FA-Spring</i>	93>94		35	VA: 29804 VA + Imola HA: 29804 HA
29993-1	145/146	Typ 930, 2WD, bis / <i>up to</i> 114 kW	06/94>01	①, ④	35	VA: 29993 VA HA: 29993 HA
29360-1	147	Typ 937, 2WD, bis / <i>up to</i> 980kg VA-Last / <i>FA-load</i> (1.6L+2.0L), Die Mindesthöhen der Beleuchtungseinrichtungen sind zu beachten. <i>Special notice is to be taken of the min. height of the lighting equipment.</i>	11/00>11	12	35	VA: 29360 VA HA: 29360 HA
29360-2	147	Typ 937, 2WD, ab / <i>from</i> 981 kg VA-Last / <i>FA-load</i> , incl. 1.9 JTD Die Mindesthöhen der Beleuchtungseinrichtungen sind zu beachten. <i>Special notice is to be taken of the min. height of the lighting equipment.</i>	11/00>11	12	35	VA: 29360 VA weiß HA: 29360 HA
29360-3	147 GTA	Typ 937, 2WD, Die Mindesthöhen der Beleuchtungseinrichtungen sind zu beachten. / <i>Special notice is to be taken of the minimum height of the lighting equipment.</i>	03/02>11	12	35	VA: 29360 VA weiß HA: 29360 HA gelb
29923-1	155	Typ 167, 2WD, 4-Zyl., (nicht für / <i>except</i> S-Version)	03/92>97	①, ④	40	VA: 155/1 VA gelb HA: 155/2 HA
29923-2	155	Typ 167, 2WD, 6-Zyl., (nicht für / <i>except</i> S-Version)	03/92>97	①, ④	40	VA: 155/1 VA weiß HA: 155/2 HA
29505-1	156 Lim. + Kombi <i>Sedan + SW</i>	Typ 932, 2WD, 4-Zyl., ohne Niveaureg. / <i>without self-levelling</i> , bis / <i>up to</i> 184 kW	10/97>05		30	VA: 29505 VA gelb HA: 29505 HA
29505-2	156 Lim. + Kombi <i>Sedan + SW</i> incl. GTA	Typ 932, 2WD, 5+6-Zyl. + Diesel ohne Niveaureg. / <i>without self-levelling</i> , bis / <i>up to</i> 184 kW	10/97>05		30	VA: 29505 VA HA: 29505 HA
29136-1	159 Lim. / <i>Sedan</i>	Typ 939, 2WD, 1.9 JTS, 2.2i JTS + 1.9i JTD, Mit ABE*	09/05>12	12	35	VA: 29136-1 VA HA: 29136 HA
29136-4	159 Lim. / <i>Sedan</i>	Typ 939, 2WD, nur / <i>only</i> 2.4i JTD, Mit ABE*	09/05>12	12	35	VA: 29136-2 VA HA: 29136 HA
29136-2	159 Lim. / <i>Sedan</i>	Typ 939, 4WD, Mit ABE*	09/05>12	12	35	VA: 29136-2 VA HA: 29136 HA weiß
29136-3	159 Sportwagen / <i>SW</i> Kombi	Typ 939, 2WD, 1.9 JTS, 2.2L JTS + 1.9L JTD, Mit ABE*	03/06>12	12	35	VA: 29136-1 VA HA: 29136 HA weiß
29136-2	159 Sportwagen / <i>SW</i> Kombi	Typ 939, 2WD, nur / <i>only</i> 2.4i JTD, Mit ABE*	03/06>12	12	35	VA: 29136-2 VA HA: 29136 HA weiß
29136-2	159 Sportwagen / <i>SW</i> Kombi	Typ 939, nur / <i>only</i> 4WD, Mit ABE*	03/06>12	12	35	VA: 29136-2 VA HA: 29136 HA weiß
29712-1	164	Typ 164, 2WD	88>98		35-40	VA: 29712 VA HA: 29712 HA
29456-1	166	Typ 936, 2WD, 4-Zyl., Auslaufmodell / as long as stock lasts	10/98>08		30	VA: 29456 VA gelb HA: 29456 HA
29136-1	Brera	Typ 939, 2WD, 1.9i JTS, 2.2i JTS + 1.9i JTD, Mit ABE*	01/06>11	12	35	VA: 29136-1 VA HA: 29136 HA
29136-4	Brera	Typ 939, 2WD, nur / <i>only</i> 2.4i JTD, Mit ABE*	01/06>11	12	35	VA: 29136-2 VA HA: 29136 HA
29136-2	Brera	Typ 939, 4WD, V6 3.2i, Mit ABE*	01/06>11	12	35	VA: 29136-2 VA HA: 29136 HA weiß
28715-3	Giulia	Typ 952, 2WD, ohne adaptives Dämpfersystem / <i>except for adaptive shocks</i> (Active Suspension)	2016>		30	VA: 28715-1 VA HA: 28715-3 HA
28715-3	Giulia	Typ 952, 4WD, ohne adaptives Dämpfersystem / <i>except for adaptive shocks</i> (Active Suspension)	2016>		50	VA: 28715-1 VA HA: 28715-3 HA
28715-4	Giulia Quadrifoglio	Typ 952, 2WD, nur mit adaptivem Dämpfersystem / <i>only for adaptive shocks</i> (Active Suspension), incl. Facelift 2020	2016>		40	VA: 28715-2 VA HA: 28715-4 HA
28942-1	Giulietta / Giulietta Turismo	Typ 940, incl. D.N.A.	04/10>	12	30	VA: 28942 VA HA: 28942 HA



Weitere Informationen und aktuelle Neuheiten im Internet unter: www.h-r.com / Further information and latest news on: www.h-r.com

TRAK* Spurverbreiterungen / *Wheel Spacers*: Vor Bestellung / Montage bitte die Technischen Hinweise ab Seite 356 beachten! / Before ordering and/or installation please check the technical notes from page 356!
 Fahrwerkbereich / *Suspension Range*: Vor Bestellung / Montage bitte die Technischen Hinweise ab Seite 370 beachten! / Before ordering and/or installation please check the technical notes from page 370!
 VA = Front axle, HA = Rear axle | i.V. = in Vorbereitung / in development | 4WD = 4 wheel drive / 4-motion / Allrad / Quattro / Syncro | 2WD = 2 wheel drive / 2 Rad angetrieben | Drehstäbe = torsion bars (original part)
 Serie = OE | Einbau-/Anbauteile = mounting parts | ①-④ Triple C siehe Seite 378 / ①-④ Triple C see page 378 | * = nur gültig für Deutschland / only valid for Germany

Federn / Sport Springs

Bestell-Nr. part no.	Fahrzeugtyp model/type	Ausführung model/chassis	Baujahr year	Hinweise notes	Tieferleg. ca. mm/ approx. lowering	Feder-Kennzeichnung spring marking
28942-2 ■	Giulietta Quadrifoglio Verde	Typ 940, incl. D.N.A. (Active Suspension), incl. Facelift 2020	04/10>		20	VA: 28942 VA HA: 28942 HA gelb
29360-1 ■ ■	GT (Coupé)	Typ 937, bis/ up to 980 kg VA-Last/ FA-load, Die Mindesthöhen der Beleuchtungseinrichtungen sind zu beachten./ <i>Special notice is to be taken of the minimum height of the lighting equipment.</i>	2004>11	12	35	VA: 29360 VA HA: 29360 HA
29360-2 ■ ■	GT (Coupé) Diesel	Typ 937, ab/ from 981 kg VA-Last/ FA-load, Die Mindesthöhen der Beleuchtungseinrichtungen sind zu beachten./ <i>Special notice is to be taken of the minimum height of the lighting equipment.</i>	2004>11	12	35	VA: 29360 VA weiß HA: 29360 HA
29755-1 ■	GTV/Spider/Coupé	Typ 916, 2WD, 4+6-Zyl., bis/ up to 1060 kg VA-Last/ FA-load	05/95>09/97	①,④,12	30	VA: 29755 VA HA: 29755 HA
29755-2 ■	GTV/Spider/Coupé	Typ 916, 2WD, 4+6-Zyl. bis/ up to 162 kW ohne Gutachten/ without approval	09/97>06		30	VA: 29755 VA gelb HA: 29755 HA
29131-1 ■ ■	MiTo incl. Quadrifoglio Verde	Typ 955, bis/ up to 850 kg VA-Last/ FA-load, Mit ABE*	07/08>	12	30	VA: 29131-1 VA HA: 29131 HA
29131-2 ■ ■	MiTo incl. Quadrifoglio Verde	Typ 955, ab/ from 851 kg VA-Last/ FA-load, Mit ABE*	07/08>	12	30	VA: 29131-2 VA HA: 29131 HA
29095-1 ■ ■	MiTo incl. Quadrifoglio Verde	Typ 955, bis/ up to 850 kg VA-Last/ FA-load, tiefe/ low Version ohne Gutachten/ without approval	07/08>	12	35-40	VA: 29095-1 VA HA: 29095 HA
29095-2 ■ ■	MiTo incl. Quadrifoglio Verde	Typ 955, ab/ from 851 kg VA-Last/ FA-load, bis/ up to 950 kg VA-Last/ FA-load+ 850 kg HA-Last/ RA-load ohne Gutachten/ without approval, tiefe/ low Version	07/08>	12	35-40	VA: 29095-2 VA HA: 29095 HA
29136-1 ■ ■	Spider	Typ 939, 2WD + 4WD, Mit ABE*	05/06>11		35	VA: 29136-1 VA HA: 29136 HA
28697-2 ■	Stelvio + Stelvio Super	Typ 949, 4WD, ohne/ except QV, ohne/ except Alfa Active Suspension	2017>		30	VA: 28697-1 VA HA: 28697-2 HA
28697-3 ■	Stelvio Quadrifoglio	Typ 949, 4WD, incl. Alfa Active Suspension	2017>		40	VA: 28697-2 VA HA: 28697-2 HA

Stilllegungssätze / Cancellation Kits

Bestell-Nr. part no.	Fahrzeugtyp model /type	Ausführung model /chassis	Baujahr year
93001-1	8C Competizione	Typ 920	2007-2010
93002-1	Mito Typ 955	Typ 955	2008-2018

Sofern nicht anders genannt, sind die Stilllegungssätze für alle Karosserieversionen (Limousine, Coupé, Cabrio, Kombi) und Antriebe (2WD/4WD) passend. Lieferumfang: Stilllegung für beide Achsen + Einbauanleitung. / *The cancellation kits are suitable for all chassis-versions (sedan, coupé, convertible, stationwagon) and all drives (2WD/4WD) if not mentioned differently. Scope of delivery: Cancellation kit for both axles + mounting instruction.*

Gewindefahrwerke / Coil overs

Bestell-Nr. part no.	Fahrzeugtyp model /type	Ausführung model /chassis	Baujahr year	Hinweise notes	Tieferlegung ca. mm appr. lowering	Dämpfer shock marking VA/ FA HA/ RA	Hauptfeder Bestell-Nr. main spring order no.	Zusatzfeder Kennzeichnung helper spring marking
29096-2 ■ ■	Mito	Typ 955, Die vorderen Radhäuser sind auf der Innenseite nachzuarbeiten - tangential zur Reifenflanke bei Volleinschlag der Lenkung/ <i>The front wheelhouses have to be reworked on the inner surface - tangential to the tire wall at the steering lock.</i>	07/08>	12,17,32, 65,78,79	VA: 30-50 VA: 30-50 HA: 30-50	35 22 452-L2/1 35 22 452-R2/1 35 72 500-1/1	HRF 160-60-060 HRF 160-60-060 29096 HA2	ZF060-80-012 ZF060-80-012
29253-1 ■ ■	147 incl. GTA+GT (Coupé)	Typ 937, 2WD, die Mindesthöhen der Beleuchtungseinrichtungen sind zu beachten/ <i>Special notice is to be taken of the min. height of the lighting equipment.</i>	11/00>10	12,17,32, 65,78,79	VA: 30-60 HA: 30-60	10 01 452-1/1 10 51 452-1/1	29253 VA1 29253 HA1	
29253-1 ■ ■	156 incl. GTA Lim. + Kombi/ Sedan + SW	Typ 932, 2WD, die Mindesthöhen der Beleuchtungseinrichtungen sind zu beachten/ <i>Special notice is to be taken of the min. height of the lighting equipment.</i>	09/97>05	12,17,32, 65,78,79	VA: 40-60 HA: 30-60	10 01 452-1/1 10 51 452-1/1	29253 VA1 29253 HA1	
29116-1 ■ ■	159, Brera Lim. + Kombi/ Sedan + SW + Spider	Typ 939 2WD + 4WD	09/05>	12,17,32, 65,78,79	VA: 30-55 HA: 35-60	10 02 452-1/1 10 52 452-1/1	29116 VA1 HRF200-60-060	ZF070-016.5



Weitere Informationen und aktuelle Neuheiten im Internet unter: www.h-r.com / Further Information and latest news on: www.h-r.com

TRAK+ Spurverbreiterungen/ Wheel Spacers: Vor Bestellung/ Montage bitte die Technischen Hinweise ab Seite 356 beachten! / *Before ordering and/ or installation please check the technical notes from page 356!*
Fahrwerkbereich/ Suspension Range: Vor Bestellung/ Montage bitte die Technischen Hinweise ab Seite 370 beachten! / *Before ordering and/ or installation please check the technical notes from page 370!*
 VA = Front axle, HA = Rear axle | i.v. = in Vorbereitung/ in development | 4WD = 4 wheel drive/ 4-motion/ Allrad/ Quattro/ Syncro | 2WD = 2 wheel drive/ 2 Rad angetrieben | Drehstäbe = torsion bars (original part)
 Serie = OE | Einbau-/ Anbauteile = mounting parts | ①-③ Triple C siehe Seite 378/ ①-③ Triple C see page 378 | * = nur gültig für Deutschland/ only valid for Germany

Spurverbreiterungen mit ABE für Original-Räder / Wheel Spacers with ABE for original-wheels

Fahrzeugtyp vehicle	Lochkreis bolt pattern (mm)	MZ Centre bore (mm)	Gewinde thread	Spurverbreiterung pro Achse total track widening per axle Vorderachse (VA)/Hinterachse (HA)	Hinweise Notes	Bestell-Nr. / part-no. silber eloxiert/ silver anodized	Bestell-Nr. / part-no. schwarz eloxiert/ black anodized
------------------------	-----------------------------------	---------------------------	-------------------	---	-------------------	---	---

Alfa Romeo

Ein Set enthält: 2 Spurverbreiterungen, 10 verlängerte Radschrauben inkl. 2 Felgenschloß-Schrauben.

The set contains: 2 spacers, 10 longer wheel screws incl. 2 wheel lock screws.

Giulia Typ 952 Stelvio Typ 949	110/5	65,1	14x1,5	DR-ABE 10 mm	18,25,31,35	45651-05	B45651-05
				DR-ABE 22 mm	25,31,35	45651-11	B45651-11
				DR-ABE 24 mm	25,31,35	45651-12	B45651-12
				DR-ABE 30 mm	25,31,35	45651-15	B45651-15
				DR-ABE 36 mm	25,31,35	45651-18	B45651-18
Giulia Quadrifoglio Typ 952	110/5	65,1	14x1,5	DR-ABE 10 mm	18,25,31,35	45651-05	B45651-05

Die Spurverbreiterungen mit ABE sind nur zulässig für die in der ABE der Spurverbreiterungen genannten Original-Rädern. Die jeweilige ABE liegt der Verpackung bei. Die Auflagen und Zulässigkeiten finden Sie auch unter www.h-r.com. Bei Verwendung von bestimmten Rad-/Reifenkombinationen ist eine Abnahme erforderlich. Die Auslieferung der Spurverbreiterungen mit ABE erfolgt komplett mit Befestigungsmaterial. *Wheel spacers with ABE are only useable for the original wheels shown in the ABE which is enclosed in the delivery. Technical notes can be found on www.h-r.com. For special wheel/tyre combinations an additional inspection is necessary. ABE are just valid in Germany. Included in the delivery of the ABE spacers is the entire fastening material.*

TRAK+® Spurverbreiterungen / TRAK+® Wheel Spacers Gutachten über / Approvals at www.h-r.com

Fahrzeugtyp vehicle	Untere ET-Grenze lowest offset* (mm)	Lochkreis bolt pattern (mm)	MZ Centre bore (mm)	S/M	Gewinde thread	Spurverbreiterung pro Achse total track widening per axle (mm)	Hinweise notes	Bestell-Nr. / part-no. silber eloxiert/ silver anodized	Bestell-Nr. / part-no. schwarz eloxiert/ black anodized
------------------------	--	-----------------------------------	---------------------------	-----	-------------------	--	-------------------	---	---

Alfa Romeo

4C, 4C Spider Typ 960, 961	VA+18/HA+29	98/5	58,0	S	M12x1,25	DR 10 mm pro Achse / axle	3,18,25	10135584							
						DR 20	3,18b,25,28	20135584							
						DR 24	3,18b,25	24135584							
						DR 30	3,25	30135584							
						DR 40	3,25,28	40135584							
						DRA 40	7,25,28	4015584							
						DRA 44	7,25,28	4415584							
8C Typ 920	VA+22/HA+12,5	114,3/5	67,0	S	M14x1,5	DR 30 mm pro Achse / axle	3	3065670M	B3065670M						
						DR 34	3	3465670	B3465670						
						DRA 44	1,7	4465670	B4465670						
						DRA 50	1,7	5065670	B5065670						
						DRA 60	1,7	6065670	B6065670						
Mito Typ 955	+9	98/4	58,0	S	M12x1,25	DR 10 mm pro Achse / axle	3,18	1014580							
						DR 30	3	3014580							
						DR 40	3	4014580							
						DRA 40	7	40145801							
						DRA 50	7	5014580							
						DRA 60		6014580							
145, 146	+18	98/4	58,0	S	M12x1,25	DR 10 mm pro Achse / axle	3,18	1014580							
						DR 30	3	3014580							
						DR 40	3,20	4014580							
						DRA 50	7	5014580							
						DRA 60	E	6014580							
147	+5	98/5	58,0	S	M12x1,25	DR 10 mm pro Achse / axle	3,18	10135580							
						DR 20	3,18b	20135580							
						DR 24	3,18b	24135580							
						DR 30	3	30135580							
						DR 40	3	40135580							
						DRA 40	7	40155801							
						DRA 50	7	5015580							
						DRA 60		6015580							
						155	+1,5	98/4	58,0	S	M12x1,25	DR 10 mm pro Achse / axle	3,18	1014580	
												DR 20	3,18b	20145802	
												DR 24	3,18b	24145802	
												DR 30	3	3014580	
												DR 40	3	4014580	
DRA 40	7	40145801													
DRA 50	7	5014580													
DRA 60		6014580													
156 Spider/Coupé/GTV Typ 916	+5 +0,5	98/5	58,0	S	M12x1,25							DR 10 mm pro Achse / axle	3,18	10135580	
												DR 20	3,18b	20135580	
						DR 24	3,18b	24135580							
						DR 30	3	30135580							
						DR 40	3	40135580							
						DRA 40	7	40155801							
						DRA 50	7	5015580							
						DRA 60		6015580							
						164, 4-Zyl.	+26,5	98/4	58,0	S	M12x1,25	DR 10 mm pro Achse / axle	2,3,18	1014580	
												DR 20	2,3,18b	20145802	
DR 24	2,3,18b	24145802													
DR 30	2,3	3014580													
DR 40	3,E	4014580													
DRA 40	7,E	40145801													
DRA 50	7,E	5014580													
DRA 60	E	6014580													

Weitere Informationen und aktuelle Neuheiten im Internet unter: www.h-r.com / Further information and latest news on: www.h-r.com

TRAK+ Spurverbreiterungen / Wheel Spacers: Vor Bestellung / Montage bitte die Technischen Hinweise ab Seite 356 beachten! / Before ordering and/or installation please check the technical notes from page 356!
 Fahrwerkbereich / Suspension Range: Vor Bestellung / Montage bitte die Technischen Hinweise ab Seite 370 beachten! / Before ordering and/or installation please check the technical notes from page 370!
 VA = Front axle, HA = Rear axle | i.V. = in Vorbereitung / in development | 4WD = 4 wheel drive / 4-motion / Allrad / Quattro / Syncro | 2WD = 2 wheel drive / 2 Rad angetrieben | Drehstäbe = torsion bars (original part)
 Serie = OE | Einbau-/Anbauteile = mounting parts | ①-③ Triple C siehe Seite 378 / ①-③ Triple C see page 378 | * = nur gültig für Deutschland / only valid for Germany

Fahrzeugtyp vehicle	Untere ET-Grenze lowest offset* (mm)	Lochkreis bolt pattern (mm)	MZ Centre bore (mm)	S/M	Gewinde thread	Spurverbreiterung pro Achse total track widening per axle (mm)	Hinweise notes	Bestell-Nr. / part-no. silber eloxiert/ silver anodized	Bestell-Nr. / part-no. schwarz eloxiert/ black anodized						
Alfa Romeo 164, 6-Zyl.	+20	98/5	58,0	S	M12x1,25	DR 10 mm pro Achse/ axle	2,3,18	10135580							
						DR 20	2,3,18b	20135580							
						DR 24	2,3,18b	24135580							
						DR 30	2,3	30135580							
						DR 40	3,E	40135580							
						DRA 40	7,E	40155801							
						DRA 50	7,E	5015580							
						DRA 60	E	6015580							
166	+26	108/5	58,0	S	M12x1,25	DR 10 mm pro Achse/ axle	3,18	10135580							
						DR 20	3,18b	20135580							
						DR 24	3,18b	24135580							
						DR 30	3	30135580							
						DR 40	3,E	40135580							
						DRA 50	7,E	5035580							
						Giulietta Typ 940	+11	110/5	65,0	S	M12x1,25	DR 10 mm pro Achse/ axle	3,18	1045650	
												DR 30	3	3045650	
DR 40	3	4045650													
DRA 40	7	40456502													
DRA 50	7	50456502													
DRA 60		60456502													
159, Brera, Spider Typ 939	+19	110/5	65,0	S	M14x1,5	DR 30 mm pro Achse/ axle	3	3045651							
						DRA 40	7,E	4045651							
Giulia Typ 952 Stelvio Typ 949 Stelvio Quadrifoglio Typ 949 Nicht zulässig in Verbindung mit Stahlfelgen. Not useable with steel-rims!	+18 +14 +14	110/5	65,0	S	M14x1,5	DR 10 mm pro Achse/ axle	3,18,25	1045651							
						DR 22	3,18b,25	2245651							
						DR 24	3,18b,25	2445651							
						DR 30	3,25	3045651							
						DR 36	3,25	3645651							
						DRA 40	7,25	4045651							
Giulia Quadrifoglio Typ 952	VA: +29/HA+36	110/5	65,0	S	M14x1,5	DR 10 mm pro Achse/ axle	3,18,25	1045651							

Nicht zulässig in Verbindung mit Stahlfelgen / Not useable with steel-rims!

Alpine

siehe unter Renault / Alpine Seite 220 / see Renault / Alpine page 220

Federn / Sport Springs

Bestell-Nr. part no.	Fahrzeugtyp model/type	Ausführung model/chassis	Baujahr year	Hinweise notes	Tieferleg. ca. mm/ approx. lowering	Feder-Kennzeichnung spring marking
29148-1	DB9 Coupé	Typ VH1, auch für Fahrzeuge mit adaptivem Dämpfersystem/ also for cars with adaptive shock system, ohne/without Facelift 2012	07/04>16	L	25	VA: 29148 VA HA: 29148 HA
29148-2	DB9 Cabrio/ Convertible	Typ VH1, auch für Fahrzeuge mit adaptivem Dämpfersystem/ also for cars with adaptive shock system, ohne/without Facelift 2012	07/04>16	L	25	VA: 29148 VA HA: 29148 HA weiß
28722-1	DB11 Coupé	Typ AM5, 2WD, nur für Fzg. mit adaptivem Dämpfersystem/ only for cars with adaptive suspension (ADS)	2016>	L	25	VA: 28722 VA HA: 28722 HA
29007-1	DBS	Typ VH1	2008>12	L	25	VA: 29007 VA HA: 29007 HA
29108-1	V8 Vantage	Typ VH2, Coupé	11/05>17	L	20	VA: 29108 VA HA: 29108 HA
29108-2	V8 Vantage Roadster	Typ VH2, Cabrio/ Convertible	04/07>17	L	20	VA: 29108 VA weiß HA: 29108 HA weiß
29088-1	V12 Vanquish S	Typ AMV03	12/05>07	L	VA: 20 HA: 10	VA: 29088 VA HA: 29088 HA



Weitere Informationen und aktuelle Neuheiten im Internet unter: www.h-r.com / Further Information and latest news on: www.h-r.com

TRAK+ Spurverbreiterungen/ Wheel Spacers: Vor Bestellung/ Montage bitte die Technischen Hinweise ab Seite 356 beachten! / Before ordering and/ or installation please check the technical notes from page 356!
Fahrwerkbereich/ Suspension Range: Vor Bestellung/ Montage bitte die Technischen Hinweise ab Seite 370 beachten! / Before ordering and/ or installation please check the technical notes from page 370!
VA = Front axle, HA = Rear axle | i.V. = in Vorbereitung/ in development | 4WD = 4 wheel drive/ 4-motion/ Allrad/ Quattro/ Syncro | 2WD = 2 wheel drive/ 2 Rad angetrieben | Drehstäbe = torsion bars (original part)
Serie = OE | Einbau-/ Anbauteile = mounting parts | ①-③ Triple C siehe Seite 378/ ①-③ Triple C see page 378 | * = nur gültig für Deutschland/ only valid for Germany

Stilllegungssätze / Cancellation Kits

Bestell-Nr. part no.	Fahrzeugtyp model / type	Ausführung model / chassis	Baujahr year
-------------------------	-----------------------------	-------------------------------	-----------------

Aston Martin

93003-1	DB9 + DB9 Volante	Typ VH1	2004-2016
---------	-------------------	---------	-----------

Sofern nicht anders genannt, sind die Stilllegungssätze für alle Karosserieversionen (Limousine, Coupé, Cabrio, Kombi) und Antriebe (2WD/4WD) passend. Lieferumfang: Stilllegung für beide Achsen + Einbauleitung. / The cancellation kits are suitable for all chassis-versions (sedan, coupé, convertible, stationwagon) and all drives (2WD/4WD) if not mentioned differently. Scope of delivery: Cancellation kit for both axles + mounting instruction.

TRAK+® Spurverbreiterungen / TRAK+® Wheel Spacers Gutachten über / Approvals at www.h-r.com

Fahrzeugtyp vehicle	Untere ET-Grenze lowest offset* (mm)	Lochkreis bolt pattern (mm)	MZ Centre bore (mm)	S/M	Gewinde thread	Spurverbreiterung pro Achse total track widening per axle (mm)	Hinweise notes	Bestell-Nr. / part-no. silber eloxiert/ silver anodized	Bestell-Nr. / part-no. schwarz eloxiert/ black anodized
------------------------	--	-----------------------------------	---------------------------	-----	-------------------	--	-------------------	---	---

Aston Martin

DBS Typ VH1	VA +14/HA+23	114,3/5	68,1	M	M14x2	DRS-MZ 22 mm pro Achse / axle	25,39	2265681CR	
DB9 Typ VH1	VA +14/HA+23					DRS-MZ 22	25,39	2265681SW	
						DRM 46	8,25,E	4665681	

Art-Nr. 2265681CR: incl. neuer Radmuttern zur Felgenbefestigung, Farbe: chrom
 Art-Nr. 2265681SW: incl. neuer Radmuttern zur Felgenbefestigung, Farbe: schwarz
 p/n 2265681CR: incl. new nuts for wheel-fixation, colour: chrome
 p/n 2265681SW: incl. new nuts for wheel-fixation, colour: black
 Art-Nr. 4665681: Die Original-Stehbolzen müssen generell gekürzt werden!
 p/n 4665681: The original stud bolts have always to be shortened!

DB11 Typ AM5	VA +35/HA+44	127/5	75,0	M	M14x1,5	DR 22 mm pro Achse / axle	3,25	22155750	
Vanquish S Typ VH1 (SAS)	VA +31,1/HA+36,9	127/5	75,0	M	M14x2	DRS-MZ 22 mm pro Achse / axle	25,39	22155750CR	

Art-Nr. 22155750CR: incl. neuer Radmuttern zur Felgenbefestigung, Farbe: chrom
 Art-Nr. B22155750SW: incl. neuer Radmuttern zur Felgenbefestigung, Farbe: schwarz
 p/n 22155750CR: incl. new nuts for wheel-fixation, colour: chrome
 p/n B22155750SW: incl. new nuts for wheel-fixation, colour: black

Vantage Typ VH2	VA +14/HA+23	114,3/5	68,1	M	M14x2	DRS-MZ 22 mm pro Achse / axle	25,39	2265681CR	
						DRS-MZ 22	25,39	2265681SW	
						DRM 46	8,25	4665681	

Art-Nr. 2265681CR: incl. neuer Radmuttern zur Felgenbefestigung, Farbe: chrom
 Art-Nr. 2265681SW: incl. neuer Radmuttern zur Felgenbefestigung, Farbe: schwarz
 p/n 2265681CR: incl. new nuts for wheel-fixation, colour: chrome
 p/n 2265681SW: incl. new nuts for wheel-fixation, colour: black
 Art-Nr. 4665681: Die Original-Stehbolzen müssen generell gekürzt werden!
 p/n 4665681: The original stud bolts have always to be shortened!

Gewindefedern / Height Adjustable Springs

Bestell-Nr. part no.	Fahrzeugtyp model / type	Ausführung model / chassis	Baujahr year	Hinweise / notes plus Triple C	Tieferlegung bis ca. mm / approx. lowering	Federkenn- zeichnung / spring marking	Federkennzeichnung Zusatzfeder / spring marking helper spring
-------------------------	-----------------------------	-------------------------------	-----------------	--------------------------------------	--	---	--

Audi

23017-4	A3	Typ 8V, 2WD, ab / from 1011 kg VA-Last / FA-load, nur für Mehrlenker-HA / only for multilink RA, incl. adaptiver Dämpfung / adaptive shocks, incl. Facelift 2017	2012>	12,32,65, 78,79	VA: 30-50 HA: 30-50	VA: 23017-2 VA HA: 23017-1HA	
23017-5	A3	Typ 8V, 2WD, bis / up to 1010 kg VA-Last / FA-load, nur für Mehrlenker-HA / only for multilink RA, incl. adaptiver Dämpfung / adaptive shocks, incl. Facelift 2017	2012>	12,32,65, 78,79	VA: 30-50 HA: 30-50	VA: 23017-3 VA HA: 23017-1HA	
23017-6	A3 Lim./ Sedan	Typ 8V, 2WD, ab / from 1011 kg VA-Last / FA-load, nur für Mehrlenker-HA / only for multilink RA, incl. adaptiver Dämpfung / adaptive shocks, incl. Facelift 2017	2012>	12,32,65, 78,79	VA: 30-50 HA: 30-50	VA: 23017-2 VA HA: 23017-2 HA	
23017-7	A3 Lim./ Sedan	Typ 8V, 2WD, bis / up to 1010 kg VA-Last / FA-load, nur für Mehrlenker-HA / only for multilink RA, incl. adaptiver Dämpfung / adaptive shocks, incl. Facelift 2017	2012>	12,32,65, 78,79	VA: 30-50 HA: 30-50	VA: 23017-3 VA HA: 23017-2 HA	
23017-4	A3 Sportback	Typ 8V, 2WD, ab / from 1011 kg VA-Last / FA-load, nur für Verbundlenker-HA / only for twist beam RA, incl. adaptiver Dämpfung / adaptive shocks, incl. Facelift 2017	2012>	12,32,65, 78,79	VA: 20-40 HA: 20-40	VA: 23017-2 VA HA: 23017-1HA	
23017-5	A3 Sportback	Typ 8V, 2WD, bis / up to 1010 kg VA-Last / FA-load, nur für Verbundlenker-HA / only for twist beam RA, incl. adaptiver Dämpfung / adaptive shocks, incl. Facelift 2017	2012>	12,32,65, 78,79	VA: 20-40 HA: 20-40	VA: 23017-3 VA HA: 23017-1HA	
23017-6	A3 Sportback	Typ 8V, 2WD, ab / from 1011 kg VA-Last / FA-load, nur für Mehrlenker-HA / only for multilink RA, incl. adaptiver Dämpfung / adaptive shocks, incl. Facelift 2017	2012>	12,32,65, 78,79	VA: 30-50 HA: 30-50	VA: 23017-2 VA HA: 23017-2 HA	



Weitere Informationen und aktuelle Neuheiten im Internet unter: www.h-r.com / Further information and latest news on: www.h-r.com

TRAK+ Spurverbreiterungen / Wheel Spacers: Vor Bestellung / Montage bitte die Technischen Hinweise ab Seite 356 beachten! / Before ordering and/or installation please check the technical notes from page 356!
 Fahrwerkbereich / Suspension Range: Vor Bestellung / Montage bitte die Technischen Hinweise ab Seite 370 beachten! / Before ordering and/or installation please check the technical notes from page 370!
 VA = Front axle, HA = Rear axle | i.V. = in Vorbereitung / in development | 4WD = 4 wheel drive / 4-motion / Allrad / Quattro / Syncro | 2WD = 2 wheel drive / 2 Rad angetrieben | Drehstäbe = torsion bars (original part)
 Serie = OE | Einbau-/Anbauteile = mounting parts | ①-③ Triple C siehe Seite 378 / ①-③ Triple C see page 378 | * = nur gültig für Deutschland / only valid for Germany

Gewindefedern / Height Adjustable Springs

Bestell-Nr. part no.	Fahrzeugtyp model / type	Ausführung model / chassis	Baujahr year	Hinweise / notes plus Triple C	Tieferlegung bis ca. mm / approx. lowering	Federkenn- zeichnung / spring marking	Federkennzeichnung Zusatzfeder / spring marking helper spring
23017-7 ■ ■ ■ ■	A3 Sportback	Typ 8V, 2WD, bis / up to 1010 kg VA-Last / FA-load, nur für Mehrlenker-HA / only for multilink RA, incl. adaptiver Dämpfung / adaptive shocks, incl. Facelift 2017	2012>	12,32,65, 78,79	VA: 30-50 HA: 30-50	VA: 23017-3 VA HA: 23017-2 HA	
23017-6 ■ ■ ■ ■	A3 Cabrio / Convertible	Typ 8V, 2WD, ab / from 1011 kg VA-Last / FA-load, nur für Mehrlenker-HA / only for multilink RA, incl. adaptiver Dämpfung / adaptive shocks, incl. Facelift 2017	2012>	12,32,65, 78,79	VA: 15-35 HA: 15-35	VA: 23017-2 VA HA: 23017-2 HA	
23017-7 ■ ■ ■ ■	A3 Cabrio / Convertible	Typ 8V, 2WD, bis / up to 1010 kg VA-Last / FA-load, nur für Mehrlenker-HA / only for multilink RA, incl. adaptiver Dämpfung / adaptive shocks, incl. Facelift 2017	2012>	12,32,65, 78,79	VA: 15-35 HA: 15-35	VA: 23017-3 VA HA: 23017-2 HA	
23022-1 ■ ■ ■ ■	A3 Lim./Sedan + Sportback	Typ GY (8Y), 2WD, bis / up to 1000 kg VA-Last / FA-load, nur für Mehrlenker-HA / only for multilink RA, incl. adaptiver Dämpfung / adaptive shocks	2020>	12,32,65, 78,79	VA: 30-40 HA: 30-50	VA: 23022-1 VA HA: 23022-1 HA	
23022-2 ■ ■ ■ ■	A3 Lim./Sedan + Sportback	Typ GY (8Y), 2WD, ab / from 1001 kg VA-Last / FA-load, nur für Mehrlenker-HA / only for multilink RA, incl. adaptiver Dämpfung / adaptive shocks	2020>	12,32,65, 78,79	VA: 30-40 HA: 30-50	VA: 23022-2 VA HA: 23022-1 HA	
23013-1 ■ ■ ■ ■	A4 Lim./Sedan + Avant / SW Quattro	Typ B8 (8K), 4WD, incl. S-Line, incl. adaptiver Dämpfung / adaptive shocks	2007>	12,32,65, 78,79	VA: 25-45 HA: 20-40	VA: 23013-1 VA HA: 23013-1 HA	
23013-2 ■ ■ ■ ■	A4 Lim./Sedan + Avant / SW	Typ B8 (8K), 2WD, incl. S-Line, incl. adaptiver Dämpfung / adaptive shocks	2007>	12,32,65, 78,79	VA: 25-45 HA: 20-40	VA: 23013-1 VA HA: 23013-2 HA	
23007-1 ■ ■ ■ ■	A4 Lim./Sedan	Typ B8 (B9/8W2), 2WD + 4WD, nur mit adaptiver Dämpfung / only with adaptive shocks	2015>	12,32,65, 78,79	VA: 20-40 HA: 20-40	VA: 23007-1 VA HA: 23007-1 HA	
23007-1 ■ ■ ■ ■	A4 Avant / SW	Typ B8 (B9/8W2), 2WD + 4WD, nur mit adaptiver Dämpfung / only with adaptive shocks	2015>	12,32,65, 78,79	VA: 25-45 HA: 15-35	VA: 23007-1 VA HA: 23007-1 HA	
23013-1 ■ ■ ■ ■	A5 Coupé + Sportback + Cabrio / Convertible Quattro	Typ B8 (8T), 4WD, incl. S-Line, incl. adaptiver Dämpfung / adaptive shocks	2007>	12,32,65, 78,79	VA: 25-40 HA: 20-40	VA: 23013-1 VA HA: 23013-1 HA	
23013-2 ■ ■ ■ ■	A5 Coupé + Sportback + Cabrio / Convertible	Typ B8 (8T), 2WD, incl. S-Line, incl. adaptiver Dämpfung / adaptive shocks	2007>	12,32,65, 78,79	VA: 25-40 HA: 20-40	VA: 23013-1 VA HA: 23013-2 HA	
23007-1 ■ ■ ■ ■	A5 Coupé	Typ B8 (B9/F5), 2WD + 4WD, nur mit adaptiver Dämpfung / only with adaptive shocks	2016>	12,32,65, 78,79	VA: 25-45 HA: 20-40	VA: 23007-1 VA HA: 23007-1 HA	
23007-3 ■ ■ ■ ■	A5 Sportback	Typ B8 (B9/F5), 2WD, VA-Federbein-ø / FA-strut-ø: 48,5 mm ohne adaptiver Dämpfung / without adaptive shocks. Gutachten in Vorbereitung / approval in development	2016>	12,32,65, 78,79	VA: 25-45 HA: 20-40	VA: 23007-1 VA HA: 23007-2 HA	
23007-2 ■ ■ ■ ■	A5 Sportback	Typ B8 (B9/F5), 2WD, VA-Federbein-ø / FA-strut-ø: 50 mm ohne adaptiver Dämpfung / without adaptive shocks. Gutachten in Vorbereitung / approval in development	2016>	12,32,65, 78,79	VA: 25-45 HA: 20-40	VA: 23007-1 VA HA: 23007-2 HA	
23007-1 ■ ■ ■ ■	A5 Sportback	Typ B8 (B9/F5), 2WD+4WD, nur mit adaptiver Dämpfung / only with adaptive shocks	2016>	12,32,65, 78,79	VA: 35-55 HA: 35-55	VA: 23007-1 VA HA: 23007-1 HA	
23007-1 ■ ■ ■ ■	A5 Cabrio / Convertible	Typ B8 (B9/F5), 2WD + 4WD, nur mit adaptiver Dämpfung / only with adaptive shocks	2016>	12,32,65, 78,79	VA: 35-55 HA: 35-55	VA: 23007-1 VA HA: 23007-1 HA	
23013-1 ■ ■ ■ ■	A6 Lim./Sedan + Avant / SW	Typ 4G (C7), 2WD + 4WD, incl. S-Line, incl. adaptiver Dämpfung / adaptive shocks, ohne Luftfederung / except air-suspension	2010>	12,32,65, 78,79	VA: 35-55 HA: 35-55	VA: 23013-1 VA HA: 23013-1 HA	
23013-1 ■ ■ ■ ■	A7 Sportback	Typ 4G (C7), 2WD + 4WD, incl. S-Line, incl. adaptiver Dämpfung / adaptive shocks, ohne Luftfederung / except air-suspension	2010>	12,32,65, 78,79	VA: 30-50 HA: 30-50	VA: 23013-1 VA HA: 23013-1 HA	
23001-1 ■ ■ ■ ■	Q5	Typ 8R, 8R1, 4WD, alle ohne adaptiver Dämpfung / all except adaptive shocks	2008>	12,32,65, 78,79	VA: 40-65 HA: 45-70	VA: 23001-1 VA HA: 23001-1 HA	80-70-21
23018-5 ■ ■ ■ ■	RS3 Lim./Sedan + Sportback	Typ 8V/8VA, 4WD, incl. adaptiver Dämpfung / adaptive shocks, incl. Facelift 2017	2015>	12,32,65, 78,79	VA: 10-30 HA: 10-30	VA: 23018-2 VA HA: 23018-1 HA	
23013-1 ■ ■ ■ ■	RS4 Avant / SW	Typ B8, 4WD, incl. S-Line, excl. adaptiver Dämpfung / adaptive shocks, excl. DRC	2012>	12,32,65, 78,79	VA: 15-35 HA: 10-30	VA: 23013-1 VA HA: 23013-1 HA	
23012-4 ■ ■ ■ ■	RS4 Avant / SW	Typ B8 (B9), 4WD, nur Fzg. mit RS-Sportfahrwerk, ohne adaptive Dämpfung / only for cars with RS-sport suspension but without adaptive shocks (DRC - Dynamic Ride Control)	2017>	12,32,65, 78,79	VA: 10-30 HA: 15-35	VA: 23012-1 VA HA: 23012-2 HA	
23012-2 ■ ■ ■ ■	RS4 Avant / SW	Typ B8 (B9), 4WD, nur Fzg. mit RS-Sportfahrwerk und adaptiver Dämpfung / only for cars with RS-sport suspension and adaptive shocks (DRC - Dynamic Ride Control)	2017>	12,32,65, 78,79	VA: 10-30 HA: 15-35	VA: 23012-1 VA HA: 23012-2 HA	
23012-3 ■ ■ ■ ■	RS5 Coupé	Typ B8 (B9), 4WD, nur Fzg. mit RS-Sportfahrwerk, ohne adaptiver Dämpfung / only for cars with RS-sport suspension but without adaptive shocks (DRC - Dynamic Ride Control)	2017>	12,32,65, 78,79	VA: 15-40 HA: 10-30	VA: 23012-1 VA HA: 23012-1 HA	
23012-1 ■ ■ ■ ■	RS5 Coupé	Typ B8 (B9), 4WD, nur Fzg. mit RS-Sportfahrwerk und adaptiver Dämpfung / only for cars with RS-sport suspension and adaptive shocks (DRC - Dynamic Ride Control)	2017>	12,32,65, 78,79	VA: 10-30 HA: 10-30	VA: 23012-1 VA HA: 23012-1 HA	



Weitere Informationen und aktuelle Neuheiten im Internet unter: www.h-r.com / Further Information and latest news on: www.h-r.com

TRAK+ Spurverbreiterungen / Wheel Spacers: Vor Bestellung / Montage bitte die Technischen Hinweise ab Seite 356 beachten! / Before ordering and/or installation please check the technical notes from page 356!
Fahrwerkbereich / Suspension Range: Vor Bestellung / Montage bitte die Technischen Hinweise ab Seite 370 beachten! / Before ordering and/or installation please check the technical notes from page 370!
 VA = Front axle, HA = Rear axle | i.V. = in Vorbereitung / in development | 4WD = 4 wheel drive / 4-motion / Allrad / Quattro / Syncro | 2WD = 2 wheel drive / 2 Rad angetrieben | Drehstäbe = torsion bars (original part)
 Serie = OE | Einbau-/Anbauteile = mounting parts | ①-③ Triple C siehe Seite 378 / ①-③ Triple C see page 378 | * = nur gültig für Deutschland / only valid for Germany

Gewindefedern / Height Adjustable Springs

Bestell-Nr. part no.	Fahrzeugtyp model / type	Ausführung model / chassis	Baujahr year	Hinweise / notes plus Triple C	Tieferlegung bis ca. mm / approx. lowering	Federkenn- zeichnung / spring marking	Federkennzeichnung Zusatzfeder / spring marking helper spring
23012-2	RS5 Sportback	Typ B8 (B9), 4WD, nur Fzg. mit RS-Sportfahrwerk Plus und adaptiver Dämpfung/only for cars with RS-sport suspension Plus and adaptive shocks (DRC - Dynamic Ride Control)	2017>	12,32,65, 78,79	VA: 10-30 HA: 15-35	VA: 23012-1 VA HA: 23012-2 HA	
23012-4	RS5 Sportback	Typ B8 (B9), 4WD, nur Fzg. mit RS-Sportfahrwerk, ohne adaptive Dämpfung/only for cars with RS-sport suspension but without adaptive shocks (DRC - Dynamic Ride Control)	2017>	12,32,65, 78,79	VA: 10-30 HA: 15-35	VA: 23012-1 VA HA: 23012-2 HA	
23013-1	RS5 Cabrio / Convertible	Typ B8, 4WD, incl. S-Line, excl. adaptiver Dämpfung/ adaptive shocks, excl. DRC	2010>	12,32,65, 78,79	VA: 15-35 HA: 05-25	VA: 23013-1 VA HA: 23013-1 HA	
23021-1	RS6 Avant/SW	Typ F2 (C8), nur mit RS-Sportfahrwerk plus und Dynamic Ride Control (DRC)/ only with RS Sport Suspension plus and Dynamic Ride Control (DRC)	2019>	32,65, 78,79	VA: 30-45 HA: 25-40	VA: 23021-1 VA HA: 23021-1 HA	
23018-5	S3 Lim./ Sedan + Sportback + Cabrio / Convertible	Typ 8V, 4WD, incl. adaptiver Dämpfung/ adaptive shocks, incl. Facelift 2017	2013>	12,32,65, 78,79	VA: 10-30 HA: 10-30	VA: 23018-2 VA HA: 23018-1 HA	
23013-1	S4 Lim./ Sedan + Avant / SW	Typ B8, 4WD, incl. adaptiver Dämpfung/ adaptive shocks	2008>	12,32,65, 78,79	VA: 20-40 HA: 15-35	VA: 23013-1 VA HA: 23013-1 HA	
23007-1	S4 Lim./ Sedan + Avant / SW	Typ B8 (B9), 4WD, nur für adaptive Dämpfung/ only for adaptive shocks	2016>	12,32,65, 78,79	VA: 20-40 HA: 20-40	VA: 23007-1 VA HA: 23007-1 HA	
23013-1	S5 Coupé + Sportback + Cabrio / Convertible	Typ B8 (8T), 4WD, incl. adaptiver Dämpfung/ adaptive shocks	2007>	12,32,65, 78,79	VA: 20-40 HA: 15-35	VA: 23013-1 VA HA: 23013-1 HA	
23007-1	S5 Coupé + Sportback + Cabrio / Convertible	Typ B8 (B9/F5), 4WD, incl. adaptiver Dämpfung/ adaptive shocks	2016>	12,32,65, 78,79	VA: 20-40 HA: 20-40	VA: 23007-1 VA HA: 23007-1 HA	
23001-1	SQ5 incl. SQ5 Plus TDI	Typ 8R1, 4WD, alle ohne adaptive Dämpfung/ all except adaptive shocks	2013>	12,32,65, 78,79	VA: 30-50 HA: 35-55	VA: 23001-1 VA HA: 23001-1 HA	80-70-21
23010-1	SQ5	Typ FY, nur Fzg. mit Sportfahrwerk/ only for OE sport suspension, incl. adaptiver Dämpfung/ adaptive shocks	2017>	12,32,65, 78,79	VA: 30-50 HA: 20-40	VA: 23010-1 VA HA: 23010-1 HA	80-70-21 80-70-21
23004-1	R8	Typ 42 (4S/FX), V10 & V10 Plus Coupé + Spyder, 4WD, ohne/ except MRC incl. V10 RWS Coupé + RWS Spyder 2WD, incl. Modell 2019	2015>	12,32,65, 78,79	VA: 20-40 HA: 20-40	VA: 23004-1 VA HA: 23004-1 HA	130-60-25
23005-1	R8	Typ 42 (4S/FX), V10 & V10 Plus Coupé + Spyder, 4WD, mit/ with MRC incl. V10 RWS Coupé + RWS Spyder 2WD, incl. Modell 2019	2015>	12,32,65, 78,79	VA: 5-30 HA: 5-20	VA: 23005-1 VA HA: 23005-1 HA	
i.V.	TTS						
23018-6	TT-RS Coupé + Roadster	Typ 8J/8J1 (8S) 4WD, inkl. adaptiver Dämpfung/ adaptive shocks	2016>	12,32,65, 78,79	VA: 5-25 HA: 5-25	VA: 23018-2 VA HA: 23018-2 HA	

Federn / Sport Springs

Bestell-Nr. part no.	Fahrzeugtyp model/type	Ausführung model/chassis	Baujahr year	Hinweise notes	Tieferleg. ca. mm/ approx. lowering	Feder-Kennzeichnung spring marking
29671-1	50	Typ 86	> 12/89		35	VA: 29671 VA HA: 29671 HA
29543-1	80/90 Lim./ Sedan+ Coupé	Typ 81 (B2), 2WD, 4-Zyl.	08/78>09/86	2	30-45	VA: 810 22 046 VA HA: 810 22 047 HA
29553-1	80/90 Lim./ Sedan+ Coupé	Typ 81 (B2), 2WD, 5-Zyl. + Diesel	09/81>09/86		45-55	VA: 810 22 100 VA HA: 810 22 047 HA
29545-1	80/90 Lim./ Sedan+ Coupé Quattro	Typ 85 (B2), 4WD	>09/86		30	VA: 810 22 100 VA blau HA: 810 22 055 HA gelb
29545-1	Turbo Coupé Quattro	Typ 85 (B2), 4WD, „Urquattro“	09/82>91		30	VA: 810 22 100 VA blau HA: 810 22 055 HA gelb
29643-1	80	Typ 89, 2WD, 4-Zyl. (8A/B3)	09/86>91	25	40-50	VA: Audi 80 VA (ab 9/86) HA: Audi 80 HA (ab 9/86)
29659-1	90	Typ 89, 2WD, 5-Zyl. (8A/B3)	09/86>91	25	45	VA: Audi 90 VA (ab 87) HA: Audi 90 HA (ab 87)
29654-1	80 Quattro	Typ 89 Q (B3), 4WD	09/86>91	25	45	VA: Q 89/1 VA HA: Q 89/2 HA
29658-1	90 Quattro	Typ 89 Q (B3), 4WD	09/86>91	25	45	VA: Q 89/1 VA HA: Q 89/2 HA
29658-2	90 Quattro	Typ 89 Q (B3), 4WD für Fzg. mit Sportfahrwerk/ for cars with original sport-suspension	09/86>91		25-30	VA: Q 89/1 VA Sportfahr. HA: Q 89/2 HA Sportfahr.
29886-1	80 Cabrio / Convertible	Typ 89, 4+5-Zyl. (8G/B4)	91>02	Ⓢ	50	VA: 29886 VA HA: 29886 HA



Weitere Informationen und aktuelle Neuheiten im Internet unter: www.h-r.com / Further Information and latest news on: www.h-r.com

TRAK* Spurverbreiterungen / Wheel Spacers: Vor Bestellung / Montage bitte die Technischen Hinweise ab Seite 356 beachten! / Before ordering and/or installation please check the technical notes from page 356!
Fahrwerkbereich / Suspension Range: Vor Bestellung / Montage bitte die Technischen Hinweise ab Seite 370 beachten! / Before ordering and/or installation please check the technical notes from page 370!
 VA = Front axle, HA = Rear axle | i.V. = in Vorbereitung / in development | 4WD = 4 wheel drive / 4-motion / Allrad / Quattro / Syncro | 2WD = 2 wheel drive / 2 Rad angetrieben | Drehstäbe = torsion bars (original part)
 Serie = OE | Einbau-/Anbauteile = mounting parts | Ⓢ Triple C siehe Seite 378 / Ⓢ Triple C see page 378 | * = nur gültig für Deutschland / only valid for Germany

Federn / Sport Springs

Bestell-Nr. part no.	Fahrzeugtyp model/type	Ausführung model/chassis	Baujahr year	Hinweise notes	Tieferleg. ca. mm/ approx. lowering	Feder-Kennzeichnung spring marking
29886-2	80 Cabrio / <i>Convertible</i>	Typ 89, 6-Zyl. + TDI (8G/B4)	91>02	Ⓢ	50	VA: 29886 VA weiß HA: 29886 HA
29895-1	Coupé	Typ 89 (8B), 2WD	86>		40	VA: 29895 VA HA: 29895 HA
29859-1	80 B4 Lim./ <i>Sedan</i> 2WD	Typ B4, 2WD, 4-Zyl. (8C)	09/91>94	25, Ⓢ	35	VA: 29859 VA gelb HA: 29859 HA
29859-2	80 B4 Lim./ <i>Sedan</i> 2WD	Typ B4, 2WD, 5+6-Zyl. + TDI (8C)	09/91>94	25, Ⓢ	35	VA: 29859 VA weiß HA: 29859 HA
29867-1	80 B4 Lim./ <i>Sedan</i> Quattro	Typ B4, 4WD, V6, (8C)	09/91>94	Ⓢ	40	VA: 29867 VA HA: 29867 HA
29893-1	80 B4 Avant/ <i>SW</i>	Typ B4, 2WD, 4-,5+6-Zyl. (8C)	09/91>95	25, Ⓢ	35	VA: 29893 VA HA: 29893 HA
29554-1	100 Lim. + Avant/ <i>Sedan</i> + <i>SW</i>	Typ 44 (C3), 2WD, 4-Zyl.	08/84>90	25	40	VA: 100 22 100 VA HA: 100 22 101 HA
29616-1	100 Lim. + Avant/ <i>Sedan</i> + <i>SW</i> Quattro	Typ 44Q (C3), 4WD	08/84>90	25	40	VA: 100 22 100 VA HA: 100 22 101 HA
29616-1	100 Lim. + Avant/ <i>Sedan</i> + <i>SW</i>	Typ 44 (C3), 2WD, 5-Zyl. + Diesel	08/84>90	25	40	VA: 100 22 100 VA HA: 100 22 101 HA
29842-1	100 Lim./ <i>Sedan</i>	Typ C4 (4A), 2WD, 4-Zyl.	12/90>	25	40	VA: 29826 VA gelb HA: 29826 HA
29826-1	100 Lim./ <i>Sedan</i>	Typ C4 (4A), 2WD, 5+6-Zyl.	12/90>	25	40	VA: 29826 VA HA: 29826 HA
29828-1	100 Lim./ <i>Sedan</i> Quattro incl. S4	Typ C4 (4A), 4WD, incl. S4 Turbo, nicht/ <i>not</i> S4 V8	12/90>	25	40	VA: 29828 VA HA: 29828 HA
29862-1	100 Avant/ <i>SW</i> + incl. Quattro	Typ C4 (4A), 2WD + 4WD, 4-Zyl.	91>94	25	40	VA: 29861 VA gelb HA: 29861 HA
29861-1	100 Avant/ <i>SW</i> + incl. Quattro	Typ C4 (4A), 2WD + 4WD, 5+6-Zyl.	91>94	25	40	VA: 29861 VA HA: 29861 HA
29616-1	200 Lim. + Avant/ <i>Sedan</i> + <i>SW</i> Quattro	Typ 44Q (C3), 4WD	08/84>90	25	40	VA: 100 22 100 VA HA: 100 22 101 HA
29616-1	200 Lim. + Avant/ <i>Sedan</i> + <i>SW</i>	Typ 44 (C3), 2WD, 5-Zyl. + Diesel	08/84>90	25	40	VA: 100 22 100 VA HA: 100 22 101 HA
29800-1	200 (20V) Lim. + Avant/ <i>Sedan</i> + <i>SW</i> Quattro	Typ 44Q (C3), 4WD	89>	25	40	VA: 29800 VA HA: 29800 HA
28944-1	A1 incl. Sportback	Typ 8X, bis/ <i>up to</i> 925 kg VA-Last/ <i>FA-load</i> , Mit ABE*	2010>	12	30-35	VA: 28944 VA HA: 28944 HA
28944-2	A1 incl. Sportback	Typ 8X, ab/ <i>from</i> 926 kg VA-Last/ <i>FA-load</i> , Mit ABE*	2010>	12	30-35	VA: 28944 VA weiß HA: 28944 HA
28711-1	A1 Sportback	Typ GB, 25 + 30 + 35 TFSI, incl. Sportfahrwerk/ <i>sport suspension</i> incl. adaptiver Fahrwerksregelung/ <i>adaptive suspension</i> , Mit ABE*	2018>	12	VA: 35 HA: 30	VA: 28711-1 VA HA: 28711-1 HA
28711-3	A1 Sportback	Typ GB, 40 TFSI, incl. Sportfahrwerk/ <i>sport suspension</i> incl. adaptiver Fahrwerksregelung/ <i>adaptive suspension</i> , Mit ABE*	2018>	12	30	VA: 28711-2 VA HA: 28711-2 HA
29388-1	A2	Typ 8Z bis/ <i>up to</i> 81 KW, nur Benziner/ <i>only petrol</i>	2000>		25	VA: 29388 VA HA: 29388 HA
29388-2	A2 Diesel	Typ 8Z, Diesel ohne/ <i>except</i> 3L	2000>		25	VA: 29388 VA weiß HA: 29388 HA
29767-1	A3	Typ 8L, 2WD, bis/ <i>up to</i> 910 kg VA-Last/ <i>FA-load</i> , Mit ABE*	08/96>	12	35	VA: 29767-1 VA HA: 29767 HA
29767-2	A3	Typ 8L, 2WD, ab/ <i>from</i> 911 kg VA-Last/ <i>FA-load</i> , Mit ABE*	08/96>	12,26	35	VA: 29767-2 VA HA: 29767 HA
29768-1	A3	Typ 8L, bis/ <i>up to</i> 132 kW, tiefe/ <i>low</i> Version	08/96>	12,26,40	45-50	VA: 29768 VA HA: 29768 HA
29438-1	A3 Quattro	Typ 8L, 4WD	99>	12	25	VA: 29438 VA HA: 29438 HA
29261-1	A3 + A3 Sportback + A3 Cabrio / <i>Convertible</i>	Typ 8P/8PA, 2WD, bis/ <i>up to</i> 1020 kg VA-Last/ <i>FA-load</i> , Mit ABE* incl. Audi Magnetic Ride	05/03>	12	35	VA: 29261-1 VA HA: 29261 HA
29261-2	A3 + A3 Sportback + A3 Cabrio / <i>Convertible</i>	Typ 8P/8PA, 2WD, ab/ <i>from</i> 1021 kg VA-Last/ <i>FA-load</i> , Mit ABE* incl. Audi Magnetic Ride	05/03>	12	35	VA: 29261-2 VA HA: 29261 HA
29260-1	A3 + A3 Sportback + A3 Cabrio / <i>Convertible</i>	Typ 8P/8PA, 2WD, tiefe/ <i>low</i> Version incl. Audi Magnetic Ride	05/03>	12	45-50	VA: 29260 VA HA: 29260 HA
29227-1	A3 + A3 Sportback Quattro	Typ 8P/8PA, 4WD	08/03>	12	35	VA: 29227 VA HA: 29227 HA



Weitere Informationen und aktuelle Neuheiten im Internet unter: www.h-r.com / Further Information and latest news on: www.h-r.com

TRAK+ Spurverbreiterungen/ Wheel Spacers: Vor Bestellung/ Montage bitte die Technischen Hinweise ab Seite 356 beachten! / Before ordering and/ or installation please check the technical notes from page 356!
Fahrwerkbereich/ Suspension Range: Vor Bestellung/ Montage bitte die Technischen Hinweise ab Seite 370 beachten! / Before ordering and/ or installation please check the technical notes from page 370!
 VA = Front axle, HA = Rear axle | i.V. = in Vorbereitung/ in development | 4WD = 4 wheel drive/ 4-motion/ Allrad/ Quattro/ Syncro | 2WD = 2 wheel drive/ 2 Rad angetrieben | Drehstäbe = torsion bars (original part)
 Serie = OE | Einbau-/ Anbauteile = mounting parts | Ⓢ-Ⓢ Triple C siehe Seite 378/ Ⓢ-Ⓢ Triple C see page 378 | * = nur gültig für Deutschland/ only valid for Germany

Federn / Sport Springs

Bestell-Nr. part no.	Fahrzeugtyp model/type	Ausführung model/chassis	Baujahr year	Hinweise notes	Tieferleg. ca. mm/ approx. lowering	Feder-Kennzeichnung spring marking
28860-1 ■ ■ ■ ■ ■	A3	Typ 8V, 2WD, bis / up to 1010 kg VA-Last/ FA-load, nur für Mehr-/Vierlenker-hinterachse / only for multi-link suspension/four-link suspension, incl. Facelift 2017, Mit ABE*	08/12>	12	30	VA: 28860 VA HA: 28860 HA
28860-2 ■ ■ ■ ■ ■	A3	Typ 8V, 2WD, ab / from 1011 kg VA-Last/ FA-load, nur für Mehr-/Vierlenker-hinterachse / only for multi-link suspension/four-link suspension, incl. Facelift 2017, Mit ABE*	08/12>	12	30	VA: 28860 VA weiß HA: 28860 HA
28860-3 ■ ■ ■ ■ ■	A3 Lim./ Sedan incl. Sportback	Typ 8V, 2WD, bis / up to 1010 kg VA-Last/ FA-load, für Mehrlenkerhinterachse/ for multi-link/four-link rear axle, incl. Facelift 2017, Mit ABE*	2013>	12	30-35	VA: 28860 VA HA: 28860 HA weiß
28860-4 ■ ■ ■ ■ ■	A3 Lim./ Sedan incl. Sportback	Typ 8V, 2WD, ab / from 1011 kg VA-Last/ FA-load, für Mehrlenkerhinterachse/ for multi-link/four-link rear axle, incl. Facelift 2017, Mit ABE*	2013>	12	30-35	VA: 28860 VA weiß HA: 28860 HA weiß
28859-1 ■ ■ ■ ■ ■	A3	Typ 8V, 2WD, bis / up to 1010 kg VA-Last/ FA-load, tiefe / low Version nur für Mehr-/Vierlenkerhinterachse / only for multi-link suspension/ four-link suspension, incl. Facelift 2017	08/12>	12	40-45	VA: 28859 VA HA: 28859 HA
28859-2 ■ ■ ■ ■ ■	A3	Typ 8V, 2WD, ab / from 1011 kg VA-Last/ FA-load, tiefe / low Version nur für Mehr-/Vierlenkerhinterachse / only for multi-link suspension/ four-link suspension, incl. Facelift 2017	08/12>	12	40-45	VA: 28859 VA weiß HA: 28859 HA
28859-3 ■ ■ ■ ■ ■	A3 Lim./ Sedan incl. Sportback	Typ 8V, 2WD, bis / up to 1010 kg VA-Last/ FA-load, tiefe / low Version für Mehrlenkerhinterachse/ for multi-link/four-link rear axle, incl. Facelift 2017	2013>	12	40-45	VA: 28859 VA HA: 28859 HA weiß
28859-4 ■ ■ ■ ■ ■	A3 Lim./ Sedan incl. Sportback	Typ 8V, 2WD, ab / from 1011 kg VA-Last/ FA-load, tiefe / low Version für Mehrlenkerhinterachse/ for multi-link/four-link rear axle, incl. Facelift 2017	2013>	12	40-45	VA: 28859 VA weiß HA: 28859 HA weiß
28860-1 ■ ■ ■ ■ ■	A3 Sportback	Typ 8V, 2WD, bis / up to 1010 kg VA-Last/ FA-load, nur für Verbundlenker-Hinterachse / only for twist beam rear axle, incl. Facelift 2017	08/12>	12	20	VA: 28860 VA HA: 28860 HA
28860-2 ■ ■ ■ ■ ■	A3 Sportback	Typ 8V, 2WD, ab / from 1011 kg VA-Last/ FA-load, nur für Verbundlenker-Hinterachse / only for twist beam rear axle, incl. Facelift 2017	08/12>	12	20	VA: 28860 VA weiß HA: 28860 HA
28859-1 ■ ■ ■ ■ ■	A3 Sportback	Typ 8V, 2WD, bis / up to 1010 kg VA-Last/ FA-load, tiefe / low Version nur für Verbundlenker-Hinterachse / only for twist beam rear axle, incl. Facelift 2017	08/12>	12	30	VA: 28859 VA HA: 28859 HA
28859-2 ■ ■ ■ ■ ■	A3 Sportback	Typ 8V, 2WD, ab / from 1011 kg VA-Last/ FA-load, tiefe / low Version nur für Verbundlenker-Hinterachse / only for twist beam rear axle, incl. Facelift 2017	08/12>	12	30	VA: 28859 VA weiß HA: 28859 HA
28826-1 ■ ■ ■ ■ ■	A3 incl. Lim. / Sedan+ Sportback Quattro	Typ 8V, 4WD, ohne MRC und/oder Audi Drive Select/ without MRC and/or Audi Drive Select, für Mehr-/Vierlenkerhinterachse / for multi-link/four-link RA	2013>	12	40	VA: 28826 VA HA: 28826 HA
28826-2 ■ ■ ■ ■ ■	A3 incl. Lim. / Sedan+ Sportback Quattro	Typ 8V, 4WD, mit MRC und/oder Audi Drive Select/ with MRC and/or Audi Drive Select, für Mehr-/Vierlenkerhinterachse/ for multi-link/four-link RA	2013>	12	40	VA: 28826 VA gelb HA: 28826 HA gelb
28860-5 ■ ■ ■ ■ ■	A3 Cabrio/ Convertible	Typ 8V, 2WD, bis / up to 1010 kg VA-Last/ FA-load, nur für Fzg. mit Mehrlenker-HA/ only for cars with multilink rear axle, incl. Facelift 2017, Mit ABE*	2014>	12	25	VA: 28860 VA HA: 28860 HA 2x weiß
28860-6 ■ ■ ■ ■ ■	A3 Cabrio/ Convertible	Typ 8V, 2WD, ab / from 1011 kg VA-Last/ FA-load, nur für Fzg. mit Mehrlenker-HA/ only for cars with multilink rear axle, incl. Facelift 2017, Mit ABE*	2014>	12	25	VA: 28860 VA weiß HA: 28860 HA 2x weiß
28639-7 ■ ■ ■ ■ ■	A3 Lim./ Sedan + Sportback	Typ GY (8Y), bis / up to 1000 kg VA-Last/ FA-load, nur Mehrlenker-HA, incl. adaptiver Dämpfung, incl. Sportfahrwerk, ohne Schlechtwegefahrwerk/ only multilink rear axle, incl. adaptive shocks, incl. Sport-suspension, not for bad road suspension	2020>	12	50	VA: 28639-1 VA HA: 28639-4 HA
28639-8 ■ ■ ■ ■ ■	A3 Lim./ Sedan + Sportback	Typ GY (8Y), ab / from 1001 kg VA-Last/ FA-load, nur Mehrlenker-HA, incl. adaptiver Dämpfung, incl. Sportfahrwerk, ohne Schlechtwegefahrwerk/ only multilink rear axle, incl. adaptive shocks, incl. Sport-suspension, not for bad road suspension	2020>	12	50	VA: 28639-2 VA HA: 28639-4 HA
28639-5 ■ ■ ■ ■ ■	A3 Lim./ Sedan + Sportback	Typ GY (8Y), nur / only 40+45 TFSi e (Plug-In-Hybrid), bis / up to 1000 kg VA-Last/ FA-load, nur Mehrlenker-HA/ incl. adaptiver Dämpfung, incl. Sportfahrwerk/ only multilink rear axle, incl. adaptive shocks, incl. Sport suspension (Tieferlegung bei Sportfahrwerk ca.) / lowering with sport suspension: approx. 35 mm)	2020>	12	50	VA: 28639-1 VA HA: 28639-3 HA
28639-6 ■ ■ ■ ■ ■	A3 Lim./ Sedan + Sportback	Typ GY (8Y), nur / only 40+45 TFSi e (Plug-In-Hybrid), ab / from 1001 kg VA-Last/ FA-load, nur Mehrlenker-HA/ incl. adaptiver Dämpfung, incl. Sportfahrwerk/ only multilink rear axle, incl. adaptive shocks, incl. Sport suspension (Tieferlegung bei Sportfahrwerk ca.) / lowering with sport suspension: approx. 35 mm)	2020>	12	50	VA: 28639-2 VA HA: 28639-3 HA
29989-1 ■ ■ ■ ■ ■	A4 Lim./ Sedan	Typ B5 (8D), 2WD, bis / up to 970 kg VA-Last/ FA-load	11/94>01	12	30	VA: 29989 VA HA: 29989 HA
29989-2 ■ ■ ■ ■ ■	A4 Lim./ Sedan	Typ B5 (8D), 2WD, ab / from 971 kg VA-Last/ FA-load bis / up to 142 kW	11/94>01	12	30	VA: 29989 VA weiß HA: 29989 HA
29451-1 ■ ■ ■ ■ ■	A4 Lim./ Sedan	Typ B5 (8D), 2WD, bis / up to 142 kW, ohne / except 2.5 TDI, tiefe / low Version	11/94>01	12, 40	VA: 60 HA: 40	VA: 29451 VA HA: 29451 HA



Weitere Informationen und aktuelle Neuheiten im Internet unter: www.h-r.com / Further Information and latest news on: www.h-r.com

TRAK* Spurverbreiterungen / Wheel Spacers: Vor Bestellung / Montage bitte die Technischen Hinweise ab Seite 356 beachten! / Before ordering and/ or installation please check the technical notes from page 356!
Fahrwerkbereich / Suspension Range: Vor Bestellung / Montage bitte die Technischen Hinweise ab Seite 370 beachten! / Before ordering and/ or installation please check the technical notes from page 370!
 VA = Front axle, HA = Rear axle | i.V. = in Vorbereitung / in development | 4WD = 4 wheel drive / 4-motion / Allrad / Quattro / Syncro | 2WD = 2 wheel drive / 2 Rad angetrieben | Drehstäbe = torsion bars (original part)
 Serie = OE | Einbau-/Anbauteile = mounting parts | ①-③ Triple C siehe Seite 378 / ①-③ Triple C see page 378 | * = nur gültig für Deutschland / only valid for Germany

Federn / Sport Springs

Bestell-Nr. part no.	Fahrzeugtyp model/type	Ausführung model/chassis	Baujahr year	Hinweise notes	Tieferleg. ca. mm/ approx. lowering	Feder-Kennzeichnung spring marking
Audi 29996-1	A4 Lim./Sedan Quattro	Typ B5 (8D), 4WD, bis/ up to 142 kW	11/94>01	12	40	VA: 29996 VA HA: 29996 HA
29751-1	A4 Avant/SW	Typ B5 (8D), 2WD, bis/ up to 980 kg VA-Last/FA-load	96>02	12	30	VA: 29751 VA HA: 29751 HA
29751-2	A4 Avant/SW	Typ B5 (8D), 2WD, ab/ from 981 kg VA-Last/FA-load bis/ up to 142 kW	96>02	12	30	VA: 29751 VA weiß HA: 29751 HA
29753-1	A4 Avant/SW	Typ B5 (8D), 2WD, bis/ up to 142 kW, ohne/ except 2.5 TDI, tiefe/low Version	96>02	12, 40	VA: 60 HA: 40	VA: 29753 VA HA: 29753 HA
29996-2	A4 Avant/SW Quattro	Typ B5 (8D), 4WD, bis/ up to 142 kW	96>02	12	40	VA: 29996 VA HA: 29996 HA weiß
29369-1	A4 Lim.+Avant Sedan+SW	Typ 8E (B6/B7), 2WD, bis/ up to 1.050 kg VA-Last/FA-load, incl. Faceliftmodell 04/05, Mit ABE*	11/2000>	12	35	VA: 29369-1VA HA: 29369 HA
29369-2	A4 Lim.+Avant Sedan+SW	Typ 8E (B6/B7+QB6), 2WD, ab/ from 1.051 kg VA-Last/FA-load, incl. Faceliftmodell 04/05, incl. A4 DTM Edition 2WD Typ QB6, 2.0l Turbo, Mit ABE*	11/2000>	12	35	VA: 29369-2 VA HA: 29369 HA
29368-1	A4 Lim.+Avant incl. Quattro	Typ 8E (B6/B7), 4WD, bis/ up to 1140 kg VA-Last/FA-load, incl. Faceliftmodell 04/05, incl. A4 DTM Edition 4WD Typ QB6, 2.0l Turbo, Mit ABE*	11/2000>	12	45	VA: 29368-1VA HA: 29368 HA
29368-2	A4 4WD Lim.+Avant Quattro Sedan+SW	Typ 8E (B6/B7), 4WD, ab/ from 1141 kg VA-Last/FA-load incl. Faceliftmodell 04/05, Mit ABE*	11/2000>	12	45	VA: 29368-2 VA HA: 29368 HA
29312-1	A4 Cabrio/Convertible incl. Quattro	Typ 8H (B6/B7), 2WD+4WD, 1.8T+2.4L+3.0L bis/ up to 1200 kg VA-Last/FA-load, Mit ABE*	03/2002>	12	30	VA: 29312 VA HA: 29312 HA
29312-2	A4 Cabrio/Convertible incl. Quattro	Typ 8H, QB6 (B6/B7), 2WD+4WD, 2.5 TDI, ab/ from 1201 kg VA-Last/FA-load, Mit ABE*	03/2002>	12	30	VA: 29312 VA weiß HA: 29312 HA
29061-1	A4 Lim./Sedan	Typ B8 (8K), 2WD, ab/ from 1.101 kg VA-Last/FA-load, Mit ABE* incl. DRC	11/07>	12	VA: 30 HA: 45	VA: 29061 VA HA: 29061 HA
29061-3	A4 Lim./Sedan	Typ B8 (8K), 2WD, bis/ up to 1.100 kg VA-Last/FA-load, Mit ABE* incl. DRC	11/07>	12	VA: 30 HA: 45	VA: 29061 VA gelb HA: 29061 HA
29059-1	A4 Lim./Sedan	Typ B8 (8K), 2WD, ab/ from 1.101 kg VA-Last/FA-load, Mit ABE* tiefe/low Version, incl. DRC	11/07>	12	VA: 40 HA: 55	VA: 29059 VA HA: 29059 HA
29059-3	A4 Lim./Sedan	Typ B8 (8K), 2WD, bis/ up to 1.100 kg VA-Last/FA-load, Mit ABE* tiefe/low Version, incl. DRC	11/07>	12	VA: 40 HA: 55	VA: 29059 VA gelb HA: 29059 HA
29061-4	A4 Lim./Sedan Quattro	Typ B8 (8K), 4WD, bis/ up to 1.100 kg VA-Last/FA-load, Mit ABE* incl. DRC	11/07>	12	30	VA: 29061 VA gelb HA: 29061 HA weiß
29061-2	A4 Lim./Sedan Quattro	Typ B8 (8K), 4WD, ab/ from 1.101 kg VA-Last/FA-load, Mit ABE* incl. DRC	11/07>	12	30	VA: 29061 VA HA: 29061 HA weiß
29059-4	A4 Lim./Sedan Quattro	Typ B8 (8K), 4WD, bis/ up to 1.100 kg VA-Last/FA-load, Mit ABE* tiefe/low Version, incl. DRC	11/07>	12	40	VA: 29059 VA gelb HA: 29059 HA weiß
29059-2	A4 Lim./Sedan Quattro	Typ B8 (8K), 4WD, ab/ from 1.101 kg VA-Last/FA-load, Mit ABE* tiefe/low Version, incl. DRC	11/07>	12	40	VA: 29059 VA HA: 29059 HA weiß
29061-4	A4 Avant/SW	Typ B8 (8K), 2WD+4WD, bis/ up to 1.100 kg VA-Last/FA-load, Mit ABE* incl. DRC	04/08>	12	30	VA: 29061 VA gelb HA: 29061 HA weiß
29061-2	A4 Avant/SW	Typ B8 (8K), 2WD+4WD, ab/ from 1.101 kg VA-Last/FA-load, Mit ABE* incl. DRC	04/08>	12	30	VA: 29061 VA HA: 29061 HA weiß
29059-4	A4 Avant/SW	Typ B8 (8K), 2WD+4WD, bis/ up to 1.100 kg VA-Last/FA-load, Mit ABE* tiefe/low Version, incl. DRC	04/08>	12	40	VA: 29059 VA gelb HA: 29059 HA weiß
29059-2	A4 Avant/SW	Typ B8 (8K), 2WD+4WD, ab/ from 1.101 kg VA-Last/FA-load, Mit ABE* tiefe/low Version, incl. DRC	04/08>	12	40	VA: 29059 VA HA: 29059 HA weiß
28969-1	A4 Allroad	Typ B8 (8K), 4WD, 2.0l TDI/TFSI	09>		35	VA: 28969-1 VA HA: 28969 HA
28969-2	A4 Allroad	Typ B8 (8K), 4WD, 3.0l TDI	09>		35	VA: 28969-2 VA HA: 28969 HA
28757-1	A4 Lim./Sedan	Typ B8 (B9/8W2), 2WD, Modell 2015, ohne S-Line Fahrwerk/ except S-Line suspension, incl. elektr. Dämpferregelung/ electronic shocks (Audi Drive Select) nicht für/ not for Facelift, Mit ABE*	2015>2019		VA: 45 HA: 40	VA: 28757 VA HA: 28757 HA
28757-2	A4 Lim./Sedan	Typ B8 (B9/8W2), 2WD, Modell 2015, nur S-Line Fahrwerk/ only S-Line suspension, incl. elektr. Dämpferregelung/ electronic shocks (Audi Drive Select) nicht für/ not for Facelift, Mit ABE*	2015>2019		20	VA: 28757 VA rot HA: 28757 HA rot
28757-1	A4 Lim./Sedan Quattro	Typ B8 (B9/8W2), 4WD, ohne S-Line Fahrwerk/ except S-Line suspension incl. elektr. Dämpferregelung/ electronic shocks (Audi Drive Select), nicht für/ not for Facelift, Mit ABE*	2015>2019		35	VA: 28757 VA HA: 28757 HA
28757-5	A4 Lim./Sedan Quattro	Typ B8 (B9/8W2), 4WD, nur mit/ only with S-Line Fahrwerk/ S-Line suspension, incl. elektr. Dämpferregelung/ electr. shock system (Audi Drive Select), nicht für/ not for Facelift, Mit ABE*	2015>2019		35	VA: 28757 VA rot HA: 28757-5 HA



Weitere Informationen und aktuelle Neuheiten im Internet unter: www.h-r.com / Further Information and latest news on: www.h-r.com

TRAK+ Spurverbreiterungen/ Wheel Spacers: Vor Bestellung/Montage bitte die Technischen Hinweise ab Seite 356 beachten! / Before ordering and/or installation please check the technical notes from page 356!
 Fahrwerkbereich/ Suspension Range: Vor Bestellung/Montage bitte die Technischen Hinweise ab Seite 370 beachten! / Before ordering and/or installation please check the technical notes from page 370!
 VA = Front axle, HA = Rear axle | i.V. = in Vorbereitung/ in development | 4WD = 4 wheel drive/ 4-motion/ Allrad/ Quattro/ Syncro | 2WD = 2 wheel drive/ 2 Rad angetrieben | Drehstäbe = torsion bars (original part)
 Serie = OE | Einbau-/Anbauteile = mounting parts | ①-③ Triple C siehe Seite 378/ ①-③ Triple C see page 378 | * = nur gültig für Deutschland/ only valid for Germany

Bestell-Nr. part no.	Fahrzeugtyp model/type	Ausführung model/chassis	Baujahr year	Hinweise notes	Tieferleg. ca. mm/ approx. lowering	Feder-Kennzeichnung spring marking
28757-3 ■ ■ ■ ■	A4 Avant/ SW	Typ B8 (B9/8W5), 2WD, Modell 2015, ohne S-Line Fahrwerk/ <i>except S-Line suspension</i> , incl. elektr. Dämpferregelung/ <i>electronic shocks</i> (Audi Drive Select) nicht für/ <i>not for Facelift</i> , Mit ABE*	2015>2019		35	VA: 28757 VA HA: 28757 HA weiß
28757-4 ■ ■ ■ ■	A4 Avant/ SW	Typ B8 (B9/8W5), 2WD, Modell 2015, nur S-Line Fahrwerk/ <i>only S-Line suspension</i> , incl. elektr. Dämpferregelung/ <i>electronic shocks</i> (Audi Drive Select) nicht für/ <i>not for Facelift</i> , Mit ABE*	2015>2019		20	VA: 28757 VA rot HA: 28757 HA 2x rot
28757-5 ■ ■ ■ ■	A4 Avant/ SW Quattro	Typ B8 (B9/8W2), 4WD, incl. S-Line Fahrwerk/ <i>S-Line suspension</i> , incl. elektr. Dämpferregelung/ <i>electronic shocks</i> (Audi Drive Select) nicht für/ <i>not for Facelift</i> , Mit ABE*	2015>2019	12	35	VA: 28757 VA rot HA: 28757-5 HA
28645-1 ■	A4 Avant Allroad Quattro	Typ B8 (B9/8W), 4WD, nur/ <i>only 4-Zylinder/ 4-cylinder</i> , incl. adaptiver Dämpfer/ <i>adaptive shocks</i>	2016>		35	VA: 28645-1 VA HA: 28645-1 HA
29061-3 ■ ■ ■ ■	A5 Coupé 2WD+ Quattro	Typ B8 (8T), 2WD+4WD, bis/ <i>up to 1.100 kg VA-Last/ FA-load</i> , Mit ABE* incl. DRC	06/07>	12	25	VA: 29061 VA gelb HA: 29061 HA
29061-1 ■ ■ ■ ■	A5 Coupé 2WD+ Quattro	Typ B8 (8T), 2WD+4WD, ab/ <i>from 1.101 kg VA-Last/ FA-load</i> , Mit ABE* incl. DRC	06/07>	12	25	VA: 29061 VA HA: 29061 HA
29059-3 ■ ■ ■ ■	A5 Coupé 2WD+ Quattro	Typ B8 (8T), 2WD+4WD, bis/ <i>up to 1.100 kg VA-Last/ FA-load</i> , Mit ABE* tiefe/ <i>lowVersion</i> , incl. DRC	06/07>	12	35	VA: 29059 VA gelb HA: 29059 HA
29059-1 ■ ■ ■ ■	A5 Coupé 2WD+ Quattro	Typ B8 (8T), 2WD+4WD, ab/ <i>from 1.101 kg VA-Last/ FA-load</i> , Mit ABE* tiefe/ <i>lowVersion</i> , incl. DRC	06/07>	12	35	VA: 29059 VA HA: 29059 HA
29061-4 ■ ■ ■ ■	A5 Cabrio/ Convertible	Typ B8 (8F7), 2WD+4WD, bis/ <i>up to 1.100 kg VA-Last/ FA-load</i> , Mit ABE* incl. DRC	04/09>	12	30	VA: 29061 VA gelb HA: 29061 HA weiß
29061-2 ■ ■ ■ ■	A5 Cabrio/ Convertible	Typ B8 (8F7), 2WD+4WD, ab/ <i>from 1.101 kg VA-Last/ FA-load</i> , Mit ABE* incl. DRC	04/09>	12	30	VA: 29061 VA HA: 29061 HA weiß
29059-4 ■ ■ ■ ■	A5 Cabrio/ Convertible	Typ B8 (8F7), 2WD, bis/ <i>up to 1.100 kg VA-Last/ FA-load</i> , Mit ABE* tiefe/ <i>lowVersion</i> , incl. DRC	04/09>	12	40	VA: 29059 VA gelb HA: 29059 HA weiß
29059-2 ■ ■ ■ ■	A5 Cabrio/ Convertible	Typ B8 (8F7), 2WD, ab/ <i>from 1.101 kg VA-Last/ FA-load</i> , Mit ABE* tiefe/ <i>lowVersion</i> , incl. DRC	04/09>	12	40	VA: 29059 VA HA: 29059 HA weiß
29061-4 ■ ■ ■ ■	A5 Sportback	Typ B8 (8FA), 2WD+4WD, bis/ <i>up to 1.100 kg VA-Last/ FA-load</i> , Mit ABE* incl. DRC	04/09>	12	25	VA: 29061 VA gelb HA: 29061 HA weiß
29061-2 ■ ■ ■ ■	A5 Sportback	Typ B8 (8FA), 2WD+4WD, ab/ <i>from 1.101 kg VA-Last/ FA-load</i> , Mit ABE* incl. DRC	04/09>	12	25	VA: 29061 VA HA: 29061 HA weiß
29059-4 ■ ■ ■ ■	A5 Sportback	Typ B8 (8FA), 2WD+4WD, bis/ <i>up to 1.100 kg VA-Last/ FA-load</i> , Mit ABE* tiefe/ <i>lowVersion</i> , incl. DRC	04/09>	12	35	VA: 29059 VA gelb HA: 29059 HA weiß
29059-2 ■ ■ ■ ■	A5 Sportback	Typ B8 (8FA), 2WD+4WD, ab/ <i>from 1.101 kg VA-Last/ FA-load</i> , Mit ABE* tiefe/ <i>lowVersion</i> , incl. DRC	04/09>	12	35	VA: 29059 VA HA: 29059 HA weiß
28757-4 ■ ■ ■ ■	A5 Coupé 2WD+ Quattro	Typ B8 (B9/F5), 2WD+4WD, incl. S-Line Fahrwerk/ <i>S-Line suspension</i> , incl. elektr. Dämpferregelung/ <i>electr. shock system</i> (Audi Drive Select), nicht für/ <i>not for Facelift</i> , Mit ABE*	2016>2019	12	35	VA: 28757 VA rot HA: 28757 HA 2x rot
28757-5 ■ ■ ■ ■	A5 Cabrio/ Convertible	Typ B8 (B9/F5), 2WD+4WD, incl. S-Line Fahrwerk/ <i>S-Line suspension</i> , incl. elektr. Dämpferregelung/ <i>electr. shock system</i> (Audi Drive Select), nicht für/ <i>not for Facelift</i> , Mit ABE*	2016>2019	12	25	VA: 28757 VA rot HA: 28757-5 HA
28757-4 ■ ■ ■ ■	A5 Sportback	Typ B8 (B9/F5), 2WD, incl. S-Line Fahrwerk/ <i>S-Line suspension</i> , incl. elektr. Dämpferregelung/ <i>electr. shock system</i> (Audi Drive Select), nicht für/ <i>not for Facelift</i> , Mit ABE*	2016>2019	12	20	VA: 28757 VA rot HA: 28757 HA 2x rot
28757-5 ■ ■ ■ ■	A5 Sportback Quattro	Typ B8 (B9/F5), 4WD, incl. S-Line Fahrwerk/ <i>incl. S-Line suspension</i> , incl. elektr. Dämpferregelung/ <i>electr. shock system</i> (Audi Drive Select), nicht für/ <i>not for Facelift</i> , Mit ABE*	2016>2019	12	20	VA: 28757 VA rot HA: 28757-5 HA
29828-1 ■	A6 Lim./ Sedan Quattro	Typ C4 (4A), 4WD	12/90>	25	40	VA: 29828 VA HA: 29828 HA
29842-2 ■	A6 Lim./ Sedan	Typ C4, (4A), 2WD, 4-Zyl.	06/94>97	25	40	VA: 29826 VA gelb HA: 29826 HA
29826-2 ■	A6 Lim./ Sedan	Typ C4, (4A), 2WD, 5+6-Zyl.	06/94>97	25	40	VA: 29826 VA HA: 29826 HA
29997-1 ■	A6 Avant/ SW incl. Quattro	Typ C4 (4A5), 2WD+4WD, 5+6-Zyl., incl. S6 Turbo	06/94>98	12,25	40	VA: 29997 VA weiß HA: 29997 HA
29997-2 ■	A6 Avant/ SW incl. Quattro	Typ C4 (4A5), 2WD+4WD, 4-Zyl.	06/94>98	25	40	VA: 29997 VA gelb HA: 29997 HA
29997-3 ■	A6 Avant/ SW incl. Quattro	Typ C4 (4A5), 2WD+4WD, bis/ <i>up to 169 kW</i> , für Fzg. mit Sportfahrwerk/ <i>for cars with original sport-suspension</i>	06/94>98		30	VA: 29997 VA: Sportfahr. HA: 29997 HA
29793-2 ■ ■ ■ ■	A6 Lim./ Sedan	Typ 4B (C5), 2WD, bis/ <i>up to 1115 kg VA-Last/ FA-load</i> (1.8l - 2.0l, incl. TDI)	06/97>04	12	40	VA: 29793 VA gelb HA: 29793 HA
29793-1 ■ ■ ■ ■	A6 Lim./ Sedan	Typ 4B (C5), 2WD, ab/ <i>from 1116 kg VA-Last/ FA-load</i> bis/ <i>up to 169 KW</i> (2.4l - 3.0l incl. TDI)	06/97>04	12	40	VA: 29793 VA HA: 29793 HA



Weitere Informationen und aktuelle Neuheiten im Internet unter: www.h-r.com / Further Information and latest news on: www.h-r.com

TRAK* Spurverbreiterungen/ Wheel Spacers: Vor Bestellung/ Montage bitte die Technischen Hinweise ab Seite 356 beachten! / Before ordering and/ or installation please check the technical notes from page 356!
 Fahrwerkbereich/ Suspension Range: Vor Bestellung/ Montage bitte die Technischen Hinweise ab Seite 370 beachten! / Before ordering and/ or installation please check the technical notes from page 370!
 VA = Front axle, HA = Rear axle | i.V. = in Vorbereitung/ in development | 4WD = 4 wheel drive/ 4-motion/ Allrad/ Quattro/ Syncro | 2WD = 2 wheel drive/ 2 Rad angetrieben | Drehstäbe = torsion bars (original part)
 Serie = OE | Einbau-/ Anbauteile = mounting parts | ①-② Triple C siehe Seite 378/ ①-② Triple C see page 378 | * = nur gültig für Deutschland/ only valid for Germany

Federn / Sport Springs

Bestell-Nr. part no.	Fahrzeugtyp model/type	Ausführung model/chassis	Baujahr year	Hinweise notes	Tieferleg. ca. mm/ approx. lowering	Feder-Kennzeichnung spring marking
29797-1 ■ ■ ■ ■	A6 Lim./ Sedan Quattro	Typ 4B (C5), 4WD, bis/ up to 1115kg VA-Last/ FA-load	06/97>04	12	40	VA: 29797 VA HA: 29797 HA
29797-2 ■ ■ ■ ■	A6 Lim./ Sedan Quattro	Typ 4B (C5), 4WD, ab/ from 1116kg VA-Last/ FA-load incl. S6	06/97>04	12	40	VA: 29797 VA weiß HA: 29797 HA
29796-1 ■ ■ ■ ■	A6 Avant/ SW	Typ 4B (C5), 2WD, bis/ up to 1115kg VA-Last/ FA-load (1.8l+ 2.0l+ 1.9l TDI)	03/98>05	12	40	VA: 29796 VA HA: 29796 HA
29796-2 ■ ■ ■ ■	A6 Avant/ SW	Typ 4B (C5), 2WD, ab/ from 1116kg VA-Last/ FA-load (2.4l - 3.0l incl. TDI)	03/98>05	12	40	VA: 29796 VA weiß HA: 29796 HA
29798-1 ■ ■ ■ ■	A6 Avant/ SW Quattro	Typ 4B (C5), 4WD, bis/ up to 1115kg VA-Last/ FA-load	03/98>05	12	40	VA: 29798 VA HA: 29798 HA
29798-2 ■ ■ ■ ■	A6 Avant/ SW Quattro	Typ 4B (C5), 4WD, ab/ from 1116kg VA-Last/ FA-load incl. S6	03/98>05	12	40	VA: 29798 VA weiß HA: 29798 HA
29200-1 ■ ■ ■ ■	A6 Lim./ Sedan incl. Quattro	Typ 4F (C6), 2WD+4WD, bis/ up to 1215kg VA-Last/ FA-load, Mit ABE*	04/04>	12	40	VA: 29200-1 VA HA: 29200 HA
29200-2 ■ ■ ■ ■	A6 Lim./ Sedan incl. Quattro	Typ 4F (C6), 2WD+4WD, ab/ from 1216kg VA-Last/ FA-load, Mit ABE*	04/04>	12	40	VA: 29200-2 VA HA: 29200 HA
29200-3 ■ ■ ■ ■	A6 Avant/ SW incl. Quattro	Typ 4F (C6), 2WD+4WD, bis/ up to 1215kg VA-Last/ FA-load, Mit ABE*	03/05>	12	40	VA: 29200-1 VA HA: 29200 HA weiß
29200-4 ■ ■ ■ ■	A6 Avant/ SW incl. Quattro	Typ 4F (C6), 2WD+4WD, ab/ from 1216kg VA-Last/ FA-load, Mit ABE*	03/05>	12	40	VA: 29200-2 VA HA: 29200 HA weiß
29153-1 ■ ■ ■ ■	A6 Lim.+Avant incl. Quattro Sedan + SW	Typ 4F (C6), alle mit Luftfederung/ all with air suspension ETS = elektronisches Tieferlegungssystem/ electronic lowering system Auslaufmodell/ as long as stock lasts	04/04>		35	ETS
28917-1 ■ ■ ■ ■	A6 Lim./ Sedan	Typ 4G (C7), 2WD, bis/ up to 1185kg VA-Last/ FA-load, Mit ABE*	04/11>	12	35	VA: 28917 VA HA: 28917 HA
28917-2 ■ ■ ■ ■	A6 Lim./ Sedan	Typ 4G (C7), 2WD, ab/ from 1186kg VA-Last/ FA-load, Mit ABE*	04/11>	12	35	VA: 28917 VA weiß HA: 28917 HA
28917-3 ■ ■ ■ ■	A6 Lim./ Sedan Quattro	Typ 4G (C7), 4WD, bis/ up to 1185kg VA-Last/ FA-load, Mit ABE*	04/11>	12	35	VA: 28917 VA HA: 28917 HA weiß
28917-4 ■ ■ ■ ■	A6 Lim./ Sedan Quattro	Typ 4G (C7), 4WD, ab/ from 1186kg VA-Last/ FA-load, Mit ABE*	04/11>	12	35	VA: 28917 VA weiß HA: 28917 HA weiß
28951-1 ■ ■ ■ ■	A6 Lim./ Sedan + Avant/ SW	Typ 4G (C7), 2WD+4WD, alle mit Luftfederung/ all with air suspension ETS = elektronisches Tieferlegungssystem/ electronic lowering system Auslaufmodell / as long as stock lasts	2010>		30	ETS
28917-5 ■ ■ ■ ■	A6 Avant/ SW incl. A6 ultra	Typ 4G (C7), 2WD+4WD, bis/ up to 1185kg VA-Last/ FA-load ohne Luftfederung/ without air suspension, Mit ABE*	08/11>	12	35-40	VA: 28917 VA HA: 28917 HA 2x weiß
28917-6 ■ ■ ■ ■	A6 Avant/ SW incl. A6 ultra	Typ 4G (C7), 2WD+4WD, ab/ from 1186kg VA-Last/ FA-load ohne Luftfederung/ without air suspension, Mit ABE*	08/11>	12	35-40	VA: 28917 VA weiß HA: 28917 HA 2x weiß
28687-1 ■ ■ ■ ■	A6 Lim./ Sedan Quattro	Typ F2 (C8/4K), Quattro/4WD, 45/50 TDI, incl. Hybrid, ohne Sportfahrwerk, ohne Luftfederung/ incl. elektr. Dämpferregelung/ without sport suspension, without air suspension, incl. electronic shocks	2018>		35	VA: 28687-1 VA HA: 28687-1 HA
28687-2 ■ ■ ■ ■	A6 Lim./ Sedan Quattro	Typ F2 (C8/4K), Quattro/4WD, 45/50 TDI, incl. Hybrid, incl. Sportfahrwerk, ohne Luftfederung/ ohne adapt. Dämpfer/ except for air-suspension, for cars with sport suspension, except adaptive shocks	2018>	12	20	VA: 28687-2 VA HA: 28687-2 HA
28687-3 ■ ■ ■ ■	A6 Avant/ SW Quattro	Typ F2 (C8/4K), Quattro/4WD, 45/50 TDI, incl. Hybrid, ohne Sportfahrwerk, ohne Luftfederung/ incl. elektr. Dämpferregelung/ without sport suspension, without air suspension, incl. electronic shocks	2018>		30	VA: 28687-1 VA HA: 28687-3 HA
28687-4 ■ ■ ■ ■	A6 Avant/ SW Quattro	Typ F2 (C8/4K), Quattro/4WD, 45/50 TDI incl. Hybrid, mit Sportfahrwerk, ohne Luftfederung/ incl. adapt. Dämpfer/ for cars with sport suspension, except for air-suspension, incl. adaptive shocks	2018>	12	30	VA: 28687-2 VA HA: 28687-3 HA
28687-5 ■ ■ ■ ■	A6 Avant/ SW	Typ F2 (C8/4K), 2WD, incl. Hybrid, ohne Sportfahrwerk, ohne Luftfederung, incl. adapt. Dämpfer/ except for sport suspension, except air-suspension, incl. adaptive shocks	2018>		30	VA: 28687-3 VA HA: 28687-4 HA
28917-1 ■ ■ ■ ■	A7	Typ 4G/4G1 (C7), 2WD, bis/ up to 1185kg VA-Last/ FA-load, Mit ABE*	2010>	12	20	VA: 28917 VA HA: 28917 HA
28917-2 ■ ■ ■ ■	A7	Typ 4G/4G1 (C7), 2WD, ab/ from 1186kg VA-Last/ FA-load, Mit ABE*	2010>	12	20	VA: 28917 VA weiß HA: 28917 HA
28917-3 ■ ■ ■ ■	A7	Typ 4G/4G1 (C7), 4WD, bis/ up to 1185kg VA-Last/ FA-load, Mit ABE*	2010>	12	20	VA: 28917 VA HA: 28917 HA weiß
28917-4 ■ ■ ■ ■	A7	Typ 4G/4G1 (C7), 4WD, ab/ from 1186kg VA-Last/ FA-load, Mit ABE*	2010>	12	20	VA: 28917 VA weiß HA: 28917 HA weiß



Weitere Informationen und aktuelle Neuheiten im Internet unter: www.h-r.com / Further Information and latest news on: www.h-r.com

TRAK+ Spurverbreiterungen/ Wheel Spacers: Vor Bestellung/ Montage bitte die Technischen Hinweise ab Seite 356 beachten! / Before ordering and/ or installation please check the technical notes from page 356!
Fahrwerkbereich/ Suspension Range: Vor Bestellung/ Montage bitte die Technischen Hinweise ab Seite 370 beachten! / Before ordering and/ or installation please check the technical notes from page 370!
 VA = Front axle, HA = Rear axle | i.V. = in Vorbereitung/ in development | 4WD = 4 wheel drive/ 4-motion/ Allrad/ Quattro/ Syncro | 2WD = 2 wheel drive/ 2 Rad angetrieben | Drehstäbe = torsion bars (original part)
 Serie = OE | Einbau-/ Anbauteile = mounting parts | ●-● Triple C siehe Seite 378/ ●-● Triple C see page 378 | * = nur gültig für Deutschland/ only valid for Germany

Federn / Sport Springs

Bestell-Nr. part no.	Fahrzeugtyp model/type	Ausführung model/chassis	Baujahr year	Hinweise notes	Tieferleg. ca. mm/ approx. lowering	Feder-Kennzeichnung spring marking
Audi 28951-1	A7	Typ 4G / 4G1, 2WD + 4WD, alle mit Luftfederung / <i>all with air suspension</i> ETS = elektronisches Tieferlegungssystem / <i>electronic lowering system</i> Auslaufmodell / as long as stock lasts	2010>		30	ETS
28687-1	A7 Sportback	Typ F2 (C8/4K), Quattro/4WD, 45/50 TDI, incl. Hybrid, ohne Sportfahrwerk, ohne Luftfederung / incl. elektr. Dämpferregelung / <i>without sport suspension, without air suspension, incl. electronic shocks</i>	2018>		35	VA: 28687-1 VA HA: 28687-1 HA
28687-2	A7 Sportback	Typ F2 (C8/4K), Quattro/4WD, 45/50 TDI, incl. Hybrid, incl. Sportfahrwerk, ohne Luftfederung / ohne elektr. Dämpferregelung / <i>incl. sport suspension, without air suspension, without electronic shocks</i>	2018>	12	20	VA: 28687-2 VA HA: 28687-2 HA
29244-3	A8 alle / all	Typ 4E (D3), alle mit Luftfederung / <i>all with air suspension</i> ETS = elektronisches Tieferlegungssystem / <i>electronic lowering system</i> Auslaufmodell / as long as stock lasts	2002>		35	ETS
28951-1	A8 alle / all	Typ 4H (D4), alle mit Luftfederung / <i>all with air suspension</i> , bis Baujahr / <i>up to year</i> 2013, ETS = elektronisches Tieferlegungssystem / <i>electronic lowering system</i> Auslaufmodell / as long as stock lasts	2010>13		35	ETS
28951-2	A8 alle / all	Typ 4H (D4), alle mit Luftfederung / <i>all with air suspension</i> , ab Baujahr / <i>from year</i> 2014, ETS = elektronisches Tieferlegungssystem / <i>electronic lowering system</i> Auslaufmodell / as long as stock lasts	2014>		35	ETS
i.V.	A8	Typ 4N (D5)	2017>			
28724-1	Q2 Quattro	Typ GA, 4WD, nur / <i>only</i> Diesel, incl. Sportfahrwerk / <i>OE sport suspension</i> , ohne adaptives Dämpfersystem / <i>except for adaptive shock system</i>	2017>	12	45	VA: 28724-1 VA HA: 28724-1 HA
28724-2	Q2	Typ GA, 2WD, nur / <i>only</i> Diesel, ohne Sportfahrwerk / <i>except for OE sport suspension</i> , ohne adaptives Dämpfersystem / <i>except for adaptive shock system</i> , nur Verbundlenker-HA / <i>only twist beam RA</i>	2017>		35	VA: 28724-1 VA HA: 28724-2 HA
28724-3	Q2	Typ GA, 2WD, nur Benzin / <i>only petrol</i> , ohne Sportfahrwerk / <i>except for OE sportsuspension</i> , ohne adaptives Dämpfersystem / <i>except for adaptive shock system</i> , nur Verbundlenker-HA / <i>only twist beam RA</i>	2017>		35	VA: 28724-2 VA HA: 28724-2 HA
28870-1	Q3	Typ 8U/8U1, 2WD	2014>	12	35	VA: 28870 VA HA: 28870 HA
29274-1	Q3 Quattro	Typ 8U/8U1, 4WD, bis / <i>up to</i> 1130 kg VA-Last / <i>FA-load</i> , Mit ABE*	09/11>	12	VA: 25 HA: 40	VA: 29274-1 VA HA: 29274 HA
29274-2	Q3 Quattro	Typ 8U/8U1, 4WD, ab / <i>from</i> 1131 kg VA-Last / <i>FA-load</i> , Mit ABE*	09/11>	12	VA: 25 HA: 40	VA: 29274-2 VA HA: 29274HA
28870-1	Q3 Quattro	Typ 8U/8U1, 4WD, tiefe / low Version	09/11>	12	VA: 40 HA: 50	VA: 28870 VA HA: 28870 HA
28869-1	Q3 Quattro	Typ 8U/8U1, nur / <i>only</i> 4WD, Höherlegung / Raising kit	09/11>		VA: (+) 30 HA: (+) 15	VA: 28869 VA HA: 28869 HA
28656-1	Q3 incl. Sportback	Typ F3, 2WD, incl. adaptiver Dämpfung, inkl. Sportfahrwerk / <i>incl. adaptive shocks, incl. sport suspension</i>	2018>	12	30	VA: 28656-1 VA HA: 28656-1 HA
28656-2	Q3 incl. Sportback	Typ F3, 4WD, incl. adaptiver Dämpfung, inkl. Sportfahrwerk / <i>incl. adaptive shocks, incl. sport suspension</i>	2018>	12	30	VA: 28656-2 VA HA: 28656-2 HA
i.V.	Q3 Hybrid					
i.V.	Q4 etron					
29001-1	Q5 Quattro	Typ 8R, 2.0 FSI + TDI, 3.2 FSI, Mit ABE*	11/08>	12	40	VA: 29001 VA HA: 29001 HA
29001-2	Q5 Quattro	Typ 8R, 3.0 TDI, Mit ABE*	11/08>	12	40	VA: 29001 VA weiß HA: 29001 HA
28732-1	Q5 Quattro	Typ 8R, 4WD, tiefe / low Version	11/08>		VA: 60 HA: 50	VA: 28732-1 VA HA: 28732-1 HA
50383	Q5 Quattro	Typ 8R, 4WD, Export ohne Gutachten / <i>without approval</i> Höherlegung / Raising kit	2009-2017		25	VA: 50383F HA: 50383R
28710-1	Q5 Quattro	Typ FY, 4WD, nur für Fzg. mit Sportfahrwerk, ohne adaptive Dämpferregelung / <i>only cars with OE sport suspension, except for adaptive shocks</i>	2017>		VA: 55 HA: 60	VA: 28710-1 VA HA: 28710-1 HA
28710-2	Q5	Typ FY, 2WD, nur für Fzg. mit Sportfahrwerk, ohne adaptive Dämpferregelung / <i>only cars with OE sport suspension, except for adaptive shocks</i>	2017>		VA: 35 HA: 25	VA: 28710-2 VA HA: 28710-2 HA
28731-2	Q5	Typ FY, alle mit Luftfederung / <i>all with air suspension</i> ETS = elektronisches Tieferlegungssystem / <i>electronic lowering system</i> Auslaufmodell / as long as stock lasts	2017>		35	ETS



Weitere Informationen und aktuelle Neuheiten im Internet unter: www.h-r.com / Further Information and latest news on: www.h-r.com

TRAK* Spurverbreiterungen / Wheel Spacers: Vor Bestellung / Montage bitte die Technischen Hinweise ab Seite 356 beachten! / Before ordering and/or installation please check the technical notes from page 356!
Fahrwerkbereich / Suspension Range: Vor Bestellung / Montage bitte die Technischen Hinweise ab Seite 370 beachten! / Before ordering and/or installation please check the technical notes from page 370!
 VA = Front axle, HA = Rear axle | i.V. = in Vorbereitung / in development | 4WD = 4 wheel drive / 4-motion / Allrad / Quattro / Syncro | 2WD = 2 wheel drive / 2 Rad angetrieben | Drehstäbe = torsion bars (original part)
 Serie = OE | Einbau/-Anbauteile = mounting parts | ①-② Triple C siehe Seite 378 / ①-② Triple C see page 378 | * = nur gültig für Deutschland / only valid for Germany

Federn / Sport Springs

Bestell-Nr. part no.	Fahrzeugtyp model/type	Ausführung model/chassis	Baujahr year	Hinweise notes	Tieferleg. ca. mm/ approx. lowering	Feder-Kennzeichnung spring marking
Audi i.V.	Q5 Sportback					
29107-1	Q7	Typ 4L/4L1, mit Stahlfederung / with steel springs	03/06>2015		35	VA: 29107 VA HA: 29107 HA
28731-1	Q7	Typ 4M, mit Luftfederung / with air suspension ETS = elektronisches Tieferlegungssystem / electronic lowering system Auslaufmodell / as long as stock lasts	2016>		30	ETS
50370	Q7	Typ 4M, mit Stahlfederung / with steel springs, ersetzt 28646-1/ replaces 28646-1, Export, ohne Gutachten / without approval	2015>		45	VA: 50370 F HA: 50370 R
50371	Q7	Typ 4M (F1), mit Stahlfederung / with steel springs, Export, ohne Gutachten/ without approval, Höherlegung / raising springs	2016>		(+) 25	VA: 50371 F HA: 50371 R
28731-1	Q8	Typ 4L, mit Luftfederung / with air-suspension ETS = elektronisches Tieferlegungssystem / electronic lowering system Gutachten i.V. / approval in development, Auslaufmodell / as long as stock lasts	2018>		30	ETS
29058-1	R8 Coupé + Spyder	Typ 42 (4S/FX), V8+V10, auch für Fzg. mit / also for cars with MRC (Magnetic Ride Control), ohne / except R8 GT / R8 GT Spyder	2007>	L	VA: 15-20 HA: 25-30	VA: 29058-1 VA HA: 29058-1 HA
28742-1	R8 Coupé V10+V10 Plus incl. Spyder	Typ 42 (4S/FX), incl. Modelljahr / incl. model year 2019, ohne adaptive Dämpfer/ except for adaptive suspension (MRC)	2016>	L	20	VA: 28742 VA HA: 28742 HA
28742-2	R8 Coupé V10+V10 Plus incl. Spyder	Typ 42, incl. Modelljahr / incl. model year 2019, für adaptives Dämpfersystem/ for adaptive suspension (MRC)	2016>	L	20	VA: 28742-2 VA HA: 28742-2 HA
29969-1	RS2 Avant/ SW	Typ P1, 4WD, Stationwagon RS2	94>96		30	VA: 29969 VA HA: 29969 HA
29100-1	RS3 Sportback	Typ 8P/8PA, 4WD	2011>		VA: 25 HA: 20	VA: 29100 VA HA: 29100 HA
28810-3	RS3 incl. RS3 Lim./ Sedan	Typ 8V/8VA, 4WD, nur für Fzg. mit / only for cars with MRC/Drive Select incl. Facelift 2017, Mit ABE*	2015>		VA: 30 HA: 20	VA: 28810 VA HA: 28810 HA rot
28810-3	RS3	Typ 8V/8VA, 4WD, nur für Fzg. ohne / only for cars without MRC/Drive Select incl. Facelift 2017, Mit ABE*	2015>		VA: 40 HA: 30	VA: 28810 VA HA: 28810 HA rot
i.V.	RS3 Lim./ Sedan	Typ GY/8YA	2021>			
i.V.	RS3 Sportback	Typ GY/8YA				
28870-1	RSQ3 incl. RSQ3 Performance	Typ 8U+8U1, incl. adaptive Dämpferregelung / adaptive shock system	2014>		VA: 25 HA: 30	VA: 28870 VA HA: 28870 HA
28656-2	RSQ3	Typ F3, incl. Sportback, 4WD, incl. adaptiver Dämpferregelung/ adaptive shock system	2019>		25	VA: 28656-2 VA HA: 28656-2 HA
29477-3	RS4 Quattro Avant/ SW	Typ B5 (8D), 4WD, ohne Gutachten / without approval	2000>		40	VA: 29477 VA RS4 rot HA: 29477 HA RS4 rot
29312-2	RS4 Lim./ Sedan V8 4,2l FSI Quattro	Typ QB6/B7, 4WD, incl. Sportfahrwerk Plus/Sportsuspension Plus Einbau nur in einer offiz. Audi-Fachwerkstatt! / Installation only in a specialised offic. Audi Shop! Mit ABE*	12/05>		20-25	VA: 29312 VA weiß HA: 29312 HA
29312-3	RS4 Cabrio/ Convertible V8 4,2l FSI Quattro	Typ QB6/B7, 4WD, Bitte Einbau nur in einer offiz. Audi-Fachwerkstatt!/ Installation only in a specialised offic. Audi Shop! Mit ABE*	06/06>		20-25	VA: 29312 VA weiß HA: 29312 HA weiß
29312-3	RS4 Quattro Avant/ SW	Typ QB6/B7, incl. Sportfahrwerk Plus/Sportsuspension Plus V8 4,2l FSI Quattro, Einbau nur in einer offiz. Audi-Fachwerkstatt! / Installation only in a specialised offic. Audi Shop! Mit ABE*	06/06>		20-25	VA: 29312VA weiß HA: 29312HA weiß
29061-2	RS4 Avant	Typ B8	06/12>		VA: 15-20 HA: 15-20	VA: 29061 VA HA: 29061 HA weiß
29059-2	RS4 Avant	Typ B8, tiefe / low Version, Mit ABE*	06/12>		VA: 25-30 HA: 25-30	VA: 29059 VA HA: 29059 HA weiß
28693-2	RS4 Avant	Typ B8 (B9), inkl. RS-Sportfahrwerk plus mit adaptiven Dämpfern (DRC)/ incl. cars with RS-sport suspension and adaptive shocks (DRC), Mit ABE*	2017>		20	VA: 28693-1 VA HA: 28693-2 HA
29061-2	RS5 Coupé	Typ B8, Quattro, incl. DRC, Einbau nur in einer offiz. Audi-Fachwerkstatt!/ Installation only in a specialised offic. Audi Shop! Mit ABE*	03/10>		15-20	VA: 29061 VA HA: 29061 HA weiß
29059-2	RS5 Coupé	Typ B8, Quattro, incl. DRC, Einbau nur in einer offiz. Audi-Fachwerkstatt!/ Installation only in a specialised offic. Audi Shop! Mit ABE*	03/10>		25-30	VA: 29059 VA HA: 29059 HA weiß
29059-5	RS5 Cabrio/ Convertible	Typ B8, Quattro/4WD, ab / from 1101 kg VA-Last/ FA-load	2014>		30-35	VA: 29059 VA HA: 29059 HA 2x weiß
28693-1	RS5 Coupé	Typ B8 (B9), inkl. RS-Sportfahrwerk plus mit adaptiven Dämpfern (DRC)/ incl. cars with RS-sport suspension and adaptive shocks (DRC), Mit ABE*	2017>		20	VA: 28693-1 VA HA: 28693-1 HA
28693-2	RS5 Sportback	Typ B8 (B9), inkl. RS-Sportfahrwerk plus mit adaptiven Dämpfern (DRC)/ incl. cars with RS-sport suspension and adaptive shocks (DRC)	2019>		20	VA: 28693-1 VA HA: 28693-2 HA



Weitere Informationen und aktuelle Neuheiten im Internet unter: www.h-r.com / Further Information and latest news on: www.h-r.com

TRAK+ Spurverbreiterungen / Wheel Spacers: Vor Bestellung / Montage bitte die Technischen Hinweise ab Seite 356 beachten! / Before ordering and/or installation please check the technical notes from page 356!
Fahrwerkbereich / Suspension Range: Vor Bestellung / Montage bitte die Technischen Hinweise ab Seite 370 beachten! / Before ordering and/or installation please check the technical notes from page 370!
 VA = Front axle, HA = Rear axle | i.V. = in Vorbereitung / in development | 4WD = 4 wheel drive / 4-motion / Allrad / Quattro / Syncro | 2WD = 2 wheel drive / 2 Rad angetrieben | Drehstäbe = torsion bars (original part)
 Serie = OE | Einbau-/Anbauteile = mounting parts | ①-③ Triple C siehe Seite 378 / ①-③ Triple C see page 378 | * = nur gültig für Deutschland / only valid for Germany

Federn / Sport Springs

Bestell-Nr. part no.	Fahrzeugtyp model/type	Ausführung model/chassis	Baujahr year	Hinweise notes	Tieferleg. ca. mm/ approx. lowering	Feder-Kennzeichnung spring marking
29298-1 ■ ■ ■	RS6 Lim.+ Avant/ Sedan+SW	Typ 4B (C5), 4WD, Einbau nur in einer offiz. Audi-Fachwerkstatt!/ Installation only in a specialised offic. Audi Shop!	09/02>		VA: 35 HA: 25	VA: 29298 VA HA: 29298 HA
29017-2 ■ ■ ■	RS6 Lim./Sedan	Typ 4F,(C6),Einbau nur in einer offiz. Audi-Fachwerkstatt! Installation only in a specialised offic. Audi Shop!	03/08>		30	VA: 29017 VA HA: 29017 HA gelb
29017-1 ■ ■ ■	RS6 Avant/ SW	Typ 4F, (C6), Einbau nur in einer offiz. Audi-Fachwerkstatt! Installation only in a specialised offic. Audi Shop!	03/08>		30	VA: 29017 VA HA: 29017 HA
i.V.	RS6 Allroad					
28828-1 ■ ■ ■	RS6 Avant/ SW	Typ 4G, (C7), ohne Luftfederung / except air suspension, nur für Dynamikpaket/Dynamikpaket Plus/ only for Dynamic Package (Plus)	2013>		20	VA: 28828 VA HA: 28828 HA
28951-1 ■ ■ ■	RS6	Typ 4G, (C7), 4WD, mit Luftfederung / with air suspension ETS = elektronisches Tieferlegungssystem/ electronic lowering system Auslaufmodell / as long as stock lasts	2010>		30	ETS
28640-1 ■ ■ ■	RS6 Avant/ SW	Typ F2, (C8), 4WD, nur mit/ only with RS- Sportfahrwerk Plus und mit/ and with Dynamic Ride Control (DRC), Mit ABE*	2019>		35	VA: 28640-1 VA HA: 28640-1 HA
28828-1 ■ ■ ■	RS7 Sportback	Typ 4G, (C8), 4WD, mit Dynamik Paket/ with dynamic package	2013>		VA: 25-30 HA: 20	VA: 28828 VA HA: 28828 HA
i.V.	RS7 Sportback					
28806-1 ■ ■ ■	S1 incl. Sportback	Typ 8X, 4WD	2014>		VA: 25 HA: 30	VA: 28806 VA HA: 28806HA
29909-1 ■ ■ ■	S2 Avant/ SW Quattro	Typ B4 (8C), 4WD	91>		30	VA: 29909 VA HA: 29909 HA
29438-1 ■ ■ ■ ■ ■	S3	Typ 8L, 4WD	99>		25	VA: 29438 VA HA: 29438 HA
29100-1 ■ ■ ■ ■ ■	S3 Quattro+ S3 Sportback Quattro	Typ 8P, 4WD	11/06>		25	VA: 29100 VA HA: 29100 HA
28810-1 ■ ■ ■ ■ ■	S3 incl. Lim./ Sedan+ Sportback	Typ 8V, 4WD, mit/ with MRC + Audi Drive Select, Mit ABE* incl. Facelift 2017	2014>		25	VA: 28810 VA HA: 28810 HA
28810-1 ■ ■ ■ ■ ■	S3 incl. Lim./ Sedan+ Sportback	Typ 8V, 4WD, ohne/ without MRC + Audi Drive Select, Mit ABE* incl. Facelift 2017	2014>		15	VA: 28810 VA HA: 28810 HA
28810-2 ■ ■ ■ ■ ■	S3 Cabrio/ Convertible	Typ 8V, 4WD, mit/ with MRC + Audi Drive Select, Mit ABE* incl. Facelift 2017	2014>		40	VA: 28810 VA HA: 28810 HA weiß
28810-2 ■ ■ ■ ■ ■	S3 Cabrio/ Convertible	Typ 8V, 4WD, ohne/ except MRC/ Audi Drive Select, Mit ABE* incl. Facelift 2017	2014>		30	VA: 28810 VA HA: 28810 HA weiß
28617-1 ■ ■ ■ ■ ■	S3 Lim./ Sedan + Sportback	Typ GY, 4WD, incl. adaptiver Dämpfung/ adaptive shocks	2020>		30	VA: 28617-1 VA HA: 28617-1 HA
29921-1 ■ ■ ■ ■ ■	S4 4,2l Quattro Lim./ Sedan+ Avant/ SW	Typ C4, 4WD	88>97		35-40	VA: 29921 VA HA: 29921 HA
29828-1 ■ ■ ■ ■ ■	S4 Lim./ Sedan Quattro	Typ C4, 4WD, nur S4 Turbo, nicht S4 V8/ only S4 Turbo, not S4 V8	12/90>	25	40	VA: 29828 VA HA: 29828 HA
29477-1 ■ ■ ■ ■ ■	S4 Lim./ Sedan Quattro	Typ B5 (8D), 4WD	09/98>01	40	40	VA: 29477 VA HA: 29477 HA
29477-2 ■ ■ ■ ■ ■	S4 Avant/ SW Quattro	Typ B5 (8D), 4WD	09/98>02	40	40	VA: 29477 VA HA: 29477 HA weiß
29312-2 ■ ■ ■ ■ ■	S4 incl. Cabrio/ Convertible	Typ QB6, 4WD, ab/ from 1201 kg VA-Last/ FA-load, Mit ABE*	03/2002>		30	VA: 29312 VA weiß HA: 29312 HA
29257-1 ■ ■ ■ ■ ■	S4 Lim.+ Avant Quattro Sedan+ SW	Typ 8E (B6/B7), 4WD, incl. Faceliftmodell 04/05	04/03>		25-30	VA: 29257 VA HA: 29257 HA
29061-2 ■ ■ ■ ■ ■	S4 Lim.+ Avant Quattro Sedan+ SW	Typ B8 (8K), 4WD, ab/ from 1.101 kg VA-Last/ FA-load, Mit ABE*	2009>		30	VA: 29061 VA HA: 29061 HA weiß
29059-2 ■ ■ ■ ■ ■	S4 Lim.+ Avant Sedan+ SW	Typ B8 (8K), 4WD, tiefe/ low Version, Mit ABE*	2009>		40	VA: 29059 VA HA: 29059 HA weiß
28757-5 ■ ■ ■ ■ ■	S4 Lim./Sedan	Typ B8/B9, 4WD, incl. elektr. Dämpferregelung/ electr. shock system (Audi Drive Select), nicht für/ not for Facelift, Mit ABE*	2016>2019		25	VA: 28757 VA rot HA: 28757-5 HA
28757-6 ■ ■ ■ ■ ■	S4 Lim./Sedan + Avant / SW Quattro	Typ B8/B9, 4WD, incl. elektr. Dämpferregelung/ electr. shock system (Audi Drive Select), nur für/ only for Facelift	2020>		30	VA: 28757-3 VA HA: 28757-6 HA
29061-1 ■ ■ ■ ■ ■	S5 Coupé Quattro	Typ B8 (8T), 4WD, ab/ from 1.101 kg VA-Last/ FA-load, Mit ABE* auch für Fzg. mit/ also for cars with DRC	06/07>		25	VA: 29061 VA HA: 29061 HA
29059-1 ■ ■ ■ ■ ■	S5 Coupé Quattro	Typ B8 (8T), 4WD, ab/ from 1.101 kg VA-Last/ FA-load, Mit ABE* auch für Fzg. mit/ also for cars with DRC, tiefe/ low Version	06/07>		35	VA: 29059 VA HA: 29059 HA
29061-2 ■ ■ ■ ■ ■	S5 Sportback	Typ B8 (8T), 4WD, ab/ from 1.101 kg VA-Last/ FA-load, Mit ABE*	04/09>		25	VA: 29061 VA HA: 29061 HA weiß



Weitere Informationen und aktuelle Neuheiten im Internet unter: www.h-r.com / Further Information and latest news on: www.h-r.com

TRAK* Spurverbreiterungen / Wheel Spacers: Vor Bestellung / Montage bitte die Technischen Hinweise ab Seite 356 beachten! / Before ordering and/ or installation please check the technical notes from page 356!
Fahrwerkbereich / Suspension Range: Vor Bestellung / Montage bitte die Technischen Hinweise ab Seite 370 beachten! / Before ordering and/ or installation please check the technical notes from page 370!
 VA = Front axle, HA = Rear axle | i.V. = in Vorbereitung / in development | 4WD = 4 wheel drive / 4-motion / Allrad / Quattro / Syncro | 2WD = 2 wheel drive / 2 Rad angetrieben | Drehstäbe = torsion bars (original part)
 Serie = OE | Einbau-/Anbauteile = mounting parts | ①-② Triple C siehe Seite 378 / ①-② Triple C see page 378 | * = nur gültig für Deutschland / only valid for Germany

Federn / Sport Springs

Bestell-Nr. part no.	Fahrzeugtyp model/type	Ausführung model/chassis	Baujahr year	Hinweise notes	Tieferleg. ca. mm/ approx. lowering	Feder-Kennzeichnung spring marking
Audi 29059-2	S5 Sportback	Typ B8 (8T), 4WD, ab/ from 1.101 kg VA-Last/ FA-load, tiefe/ low Version, Mit ABE*	04/09>		35	VA: 29059 VA HA: 29059 HA weiß
29061-2	S5 Cabrio/ Convertible	Typ B8 (8T), 4WD, ab/ from 1.101 kg VA-Last/ FA-load, Mit ABE*	04/09>		30	VA: 29061 VA HA: 29061 HA weiß
28757-4	S5 Coupé	Typ B8 (B9/F5), 4WD, incl. elektr. Dämpferregelung/ electronic shocks (Audi Drive Select), nur für/ only for Facelift, Mit ABE*	2016>2019		25	VA: 28757 VA rot HA: 28757 HA 2x rot
28757-5	S5 Sportback	Typ B8 (B9/F5), 4WD, incl. elektr. Dämpferregelung/ electronic shocks (Audi Drive Select), nur für/ only for Facelift, Mit ABE*	2016>2019		20	VA: 28757 VA rot HA: 28757-5 HA
28757-6	S5 Coupé + Sportback	Typ B8 (B9/F5), 4WD, TDI, incl. elektr. Dämpferregelung/ electr. shock system (Audi Drive Select), nur für/ only for Facelift	2020>		25	VA: 28757-3 VA HA: 28757-6 HA
28757-5	S5 Cabrio/ Convertible	Typ B8 (B9/F5), 4WD, incl. elektr. Dämpferregelung/ electronic shocks (Audi Drive Select), auch für/ also for Facelift, Mit ABE*	2016>		25	VA: 28757 VA rot HA: 28757-5 HA
29828-1	S6 Lim./ Sedan Quattro	Typ 4B (C5), 4WD, nur/ only S6 Turbo	12/90>	25	40	VA: 29828 VA HA: 29828 HA
29921-1	S6 4,2l Quattro Lim./ Sedan + Avant/ SW	Typ C4, 4WD	88>97		35-40	VA: 29921 VA HA: 29921 HA
29997-1	S6 Turbo	Typ C4 (4A5) S6 Turbo	06/94>98	25	25-30	VA: 29997 VA weiß HA: 29997 HA
29797-2	S6 Lim./ Sedan Quattro	Typ 4B (C5), 4WD, ab/ from 1116kg VA-Last/ FA-load	06/97>04		40	VA: 29797 VA weiß HA: 29797 HA
29798-2	S6 Avant/ SW Quattro	Typ 4B (C5), 4WD, ab/ from 1116kg VA-Last/ FA-load	03/98>05		40	VA: 29798 VA weiß HA: 29798 HA
29200-2	S6 Lim./ Sedan V10,5l Quattro	Typ 4F (C6), 4WD, Die Mindesthöhen der Beleuchtungseinrichtungen sind zu beachten/ Special notice is to be taken of the minimum height of the lighting equipment. Mit ABE*	07/06>		VA: 25 HA: 15	VA: 29200-2 VA HA: 29200 HA
29200-4	S6 Avant/ SW V10,5l Quattro	Typ 4F (C6), 4WD, Die Mindesthöhen der Beleuchtungseinrichtungen sind zu beachten/ Special notice is to be taken of the minimum height of the lighting equipment. Mit ABE*	07/06>		VA: 25 HA: 15	VA: 29200-2 VA HA: 29200 HA weiß
28642-1	S6 Avant/ SW	Typ F2 (C7), 4WD, nur mit S-Line Sportfahrwerk mit adaptiver Dämpferregelung/ only with S-Line sport suspension and adaptive shocks	2019>		30	VA: 28642-1 VA HA: 28642-1 HA
i.V.	S7					
29244-3	S8 alle/ all	Typ 4E, alle mit Luftfederung/ all with air suspension ETS = elektronisches Tieferlegungssystem/ electronic lowering system Auslaufmodell / as long as stock lasts	2002>		35	ETS
29001-3	SQ5+SQ5 Plus	Typ 8R1, TDI, 4WD	2013>		VA: 25 HA: 20	VA: 29001 VA weiß HA: 29001 HA gelb
28732-1	SQ5+SQ5 Plus	Typ 8R1, 4WD, tiefe/ low Version	2013>		VA: 45 HA: 35	VA: 28732-1 VA HA: 28732-1 HA
28710-1	SQ5	Typ FY, 4WD, nur Fzg. mit adaptiver Dämpferregelung+ Sportfahrwerk, ohne Luftfederung/ only cars with adaptive shocks + sport suspension, not for air suspension	2017>		VA: 35 HA: 30	VA: 28710-1 VA HA: 28710-1 HA
28731-2	SQ5	Typ FY, alle mit Luftfederung/ all with air suspension ETS = elektronisches Tieferlegungssystem/ electronic lowering system Auslaufmodell / as long as stock lasts	2017>		35	ETS
28731-1	SQ7	Typ 4E, alle mit Luftfederung/ all with air suspension ETS = elektronisches Tieferlegungssystem/ electronic lowering system Auslaufmodell / as long as stock lasts	2016>		35	ETS
29453-1	TT	Typ 8N, 2WD, incl. Fzg. mit ESP/ incl. Cars with ESP	11/98>	12	35	VA: 29453 VA HA: 29453 HA
29453-2	TT Roadster	Typ 8N, 2WD, incl. Fzg. mit ESP/ incl. Cars with ESP	2000>	12	35	VA: 29453-2 VA HA: 29453-2 HA
29438-1	TT/TTS Coupé + Roadster/ Convertible Quattro	Typ 8N, 4WD, incl. V6 3.2l, Allrad incl. Fzg. mit ESP/ incl. Cars with ESP	99>	12	25	VA: 29438 VA HA: 29438 HA
29438-2	TT/TTS Coupé + Roadster/ Convertible Quattro	Typ 8N, 4WD, incl. V6 3.2l, Allrad incl. Fzg. mit ESP/ incl. Cars with ESP tiefe/ low Version	99>	12	VA: 35 HA: 25	VA: 29438 VA gelb HA: 29438 HA
29102-1	TT Coupé	Typ 8J, 2WD, auch für Fzg. mit MRC (Magnetic Ride Control)/ also for cars with MRC, Mit ABE*	04/06>	12	30	VA: 29102 VA HA: 29102 HA
29102-2	TT Coupé Quattro + TT Cabrio/ Convertible 2WD + 4WD	Typ 8J, 4WD, auch für Fzg. mit MRC (Magnetic Ride Control)/ also for cars with MRC, Mit ABE*	04/06>	12	30	VA: 29102 VA HA: 29102 HA weiß



Weitere Informationen und aktuelle Neuheiten im Internet unter: www.h-r.com / Further Information and latest news on: www.h-r.com

TRAK+ Spurverbreiterungen/ Wheel Spacers: Vor Bestellung/ Montage bitte die Technischen Hinweise ab Seite 356 beachten! / Before ordering and/ or installation please check the technical notes from page 356!
Fahrwerkbereich/ Suspension Range: Vor Bestellung/ Montage bitte die Technischen Hinweise ab Seite 370 beachten! / Before ordering and/ or installation please check the technical notes from page 370!
 VA = Front axle, HA = Rear axle | i.V. = in Vorbereitung/ in development | 4WD = 4 wheel drive/ 4-motion/ Allrad/ Quattro/ Syncro | 2WD = 2 wheel drive/ 2 Rad angetrieben | Drehstäbe = torsion bars (original part)
 Serie = OE | Einbau-/ Anbauteile = mounting parts | ①-③ Triple C siehe Seite 378/ ①-③ Triple C see page 378 | * = nur gültig für Deutschland/ only valid for Germany

Federn / Sport Springs

Bestell-Nr. part no.	Fahrzeugtyp model/type	Ausführung model/chassis	Baujahr year	Hinweise notes	Tieferleg. ca. mm/ approx. lowering	Feder-Kennzeichnung spring marking
29102-2	TTS+TT-RS, Coupé + Roadster / <i>Convertible</i>	Typ 8J, 2WD+4WD, auch für Fzg. mit MRC (Magnetic Ride Control) / <i>also for cars with MRC, Mit ABE*</i>	01/07>	12	20-25	VA: 29102 VA HA: 29102 HA weiß
28789-1	TT Coupé	Typ 8J (8S/FV), Quattro/4WD, auch für / <i>also for MRC, Mit ABE*</i>	2014>	12	25	VA: 28789 VA HA: 28789 HA
28789-2	TT Coupé	Typ 8J (8S/FV), 2WD, auch für / <i>also for MRC, Mit ABE*</i>	2014>	12	25	VA: 28789 VA HA: 28789 HA gelb
28789-4	TT Roadster	Typ 8J (8S/FV), 2WD, auch für / <i>also for MRC/S-Line, Mit ABE*</i>	2014>	12	25	VA: 28789 VA weiß HA: 28789 HA gelb
28789-3	TT Roadster Quattro	Typ 8J (8S/FV), 4WD, auch für Fzg. mit / <i>also for cars with MRC/S-Line, Mit ABE*</i>	2014>	12	15-20	VA: 28789 VA weiß HA: 28789 HA
28789-3	TTS Roadster+Coupé Quattro	Typ 8J (8S/FV), auch für Fzg. mit / <i>also for cars with MRC/S-Line</i>	2014>	12	VA: 30 HA: 20	VA: 28789 VA weiß HA: 28789 HA
28728-1	TT-RS Roadster+Coupé Quattro	Typ 8J1 (8S, FV), 4WD, incl. MRC, Mit ABE*	2016>		VA: 25 HA: 20	VA: 28728 VA HA: 28728 HA
29921-1	V8 Quattro Lim./ Sedan+Avant/SW	Typ D11 (C4), 4WD, auch für Fzg. mit Niveauregulierung/ <i>also for cars with self-levelling</i>	88>97	12	35-40	VA: 29921 VA HA: 29921 HA

Höherlegungsfedern / Raising Springs

Bestell-Nr. part no.	Fahrzeugtyp model/type	Ausführung model/chassis	Baujahr year	Hinweise notes plus Triple C	Tieferlegung bis ca. mm/ approx. lowering	Federkennzeichnung Zusatzfeder/ spring marking helper spring
28869-1	Q3	Typ 8U/8U1, nur / <i>only 4WD, Höherlegung / Raising kit</i>	09/11>		VA: +30 HA: +15	VA: 28869 VA HA: 28869 HA
50371	Q7	Typ 4M (F1), mit Stahlfederung / <i>with steel springs, Export, ohne Gutachten / without approval, Höherlegung / Raising kit</i>	2016>		(+) 25	VA: 50371 F HA: 50371 R

Fahrwerks-Stabilisatoren / Stabilizers / Anti-Roll Bars

Bestell-Nr. part no.	Fahrzeugtyp model / type	Ausführung model / chassis	Baujahr year	Hinweise notes	Kennzeichnung marking	ø mm ø mm	verstellbar adjustable	Achse axle
33325-3	A1 incl. Sportback	Typ 8X, 2WD, für Fzg. mit kleinem Endschalldämpfer / <i>for cars with a small muffler</i>	2010>	55,57	VA: 33325 VA2 HA: 33325 HA3	VA: 22 HA: 25	nein / <i>no</i> nein / <i>no</i>	VA+HA
33325-4	A1 incl. Sportback	Typ 8X, 2WD, für Fzg. mit großem/eckigen Endschalldämpfer / <i>for cars with a big / square-cut muffler.</i>	2010>	55,56,57	VA: 33325 VA2 HA: 33325 HA2	VA: 22 HA: 25	nein / <i>no</i> nein / <i>no</i>	VA+HA
33388-1	A2	Typ 8Z, alle ausser / <i>all except 1.2 TDI</i>	2000>	55,60	VA: 33388 VA	VA: 22	nein / <i>no</i>	VA
33388-2	A2	Typ 8Z, alle ausser / <i>all except 1.2 TDI</i>	2000>	55,60	VA: 33388 VA HA: 33325 HA4	VA: 22 HA: 25	nein / <i>no</i> nein / <i>no</i>	VA+HA
33525-1	A3	Typ 8L, 2WD, Mit ABE*	08/96>	55,60	VA: 33525 VA	VA: 22	nein / <i>no</i>	VA
33525-2	A3	Typ 8L, 2WD	08/96>	55,59,60	VA: 33525 VA2 HA: 33525 HA	VA: 26 HA: 22	nein / <i>no</i> nein / <i>no</i>	VA+HA
33431-1	A3 Quattro	Typ 8L, 4WD Stabilhalter am Federbein/ <i>stabilizer-holder at the shock absorber</i>	1999>	55,60	VA: 33431 VA HA: 33431 HA	VA: 25 HA: 21	2x 2x	VA+HA
33014-1	A3+A3 Sportback incl. Cabrio / <i>Convertible</i>	Typ 8P/8PA, 2WD	05/03>	55,60	VA: 33258 VA HA: 33258 HA	VA: 26 HA: 22	2x 2x	VA+HA
33014-2	A3+A3 Sportback incl. Cabrio / <i>Convertible</i>	Typ 8P/8PA, 2WD	05/03>	55,60	VA: 33258 VA2 HA: 33258 HA2	VA: 28 HA: 24	2x 2x	VA+HA
33220-1	A3+A3 Sportback incl. Cabrio / <i>Convertible</i>	Typ 8P/8PA, 2WD	09/03>	55,60	VA: 33220 VA HA: 33220 HA	VA: 24 HA: 26	2x 2x	VA+HA
33851-1	A3+A3 Sportback	Typ 8V, 2WD, Lim. / <i>Sedan + Cabrio / Convertible</i>	11/12>	55,60	VA: 33851 VA	VA: 26	2x	VA
33851-3	A3+A3 Sportback	Typ 8V, 2WD, Lim. / <i>Sedan + Cabrio / Convertible</i>	11/12>	55,60	VA: 33851 VA2	VA: 28	2x	VA
33851-5	A3+A3 Sportback	Typ 8V, 2WD, nur für Fzg. mit Verbundlenker-HA/ <i>only for cars with twist beam RA</i>	13>	55,60	VA: 33851 VA HA: 33851 HA3	VA: 26 HA: 25	2x nein / <i>no</i>	VA+HA
33851-6	A3+A3 Sportback	Typ 8V, 2WD, nur für Fzg. mit Verbundlenker-HA/ <i>only for cars with twist beam RA</i>	13>	55,60	VA: 33851 VA2 HA: 33851 HA4	VA: 28 HA: 28	2x nein / <i>no</i>	VA+HA



Weitere Informationen und aktuelle Neuheiten im Internet unter: www.h-r.com / Further Information and latest news on: www.h-r.com

TRAK* Spurverbreiterungen / Wheel Spacers: Vor Bestellung / Montage bitte die Technischen Hinweise ab Seite 356 beachten! / Before ordering and/or installation please check the technical notes from page 356!
 Fahrwerksbereich / Suspension Range: Vor Bestellung / Montage bitte die Technischen Hinweise ab Seite 370 beachten! / Before ordering and/or installation please check the technical notes from page 370!
 VA = Front axle, HA = Rear axle | i.V. = in Vorbereitung / in development | 4WD = 4 wheel drive / 4-motion / Allrad / Quattro / Syncro | 2WD = 2 wheel drive / 2 Rad angetrieben | Drehstäbe = torsion bars (original part)
 Serie = OE | Einbau-/Anbauteile = mounting parts | ①-③ Triple C siehe Seite 378 / ①-③ Triple C see page 378 | * = nur gültig für Deutschland / only valid for Germany

Fahrwerks-Stabilisatoren / Stabilizers / Anti-Roll Bars

Bestell-Nr. part no.	Fahrzeugtyp model / type	Ausführung model / chassis	Baujahr year	Hinweise notes	Kennzeichnung marking	ø mm ø mm	verstellbar adjustable	Achse axle
33851-5	Q2	Typ GA, 2WD, nur für Verbundlenker-HA/ only for twist beam rear axle	2017>	55,60	VA: 33851 VA HA: 33851 HA3	VA: 26 HA: 25	2x nein/no	VA+HA
33851-6	Q2	Typ GA, 2WD, nur für Verbundlenker-HA/ only for twist beam rear axle	2017>	55,60	VA: 33851 VA2 HA: 33851 HA4	VA: 28 HA: 28	2x nein/no	VA+HA
33851-7	Q2	Typ GA, 4WD	2017>	55,60	VA: 33851 VA3	VA: 27	2x	VA
33851-8	Q2	Typ GA, 4WD	2017>	55,60	VA: 33851 VA3 HA: 33851 HA5	VA: 27 HA: 25	2x nein/no	VA+HA
33827-1	Q5+SQ5	Typ 8R/8R1, 4WD	2008>	55,60	VA: 33827 VA	VA: 32	2x	VA
33827-2	Q5+SQ5	Typ 8R/8R1, 4WD	2008>	55,60	VA: 33827 VA HA: 33827 HA	VA: 32 HA: 27	2x nein/no	VA+HA
33703-1	Q5+SQ5+SQ5 Plus	Typ FY, 4WD, ohne Luftfederung/ without air suspension	2017>	55,60	VA: 33703 VA	VA: 34	2x	VA
33703-2	Q5+SQ5+SQ5 Plus	Typ FY, 4WD, ohne Luftfederung/ without air suspension	2017<	55,60	VA: 33703 VA HA: 33703 HA	VA: 34 HA: 26	2x nein/no	VA+HA
33220-3	RS3 Sportback	Typ 8P/8PA Quattro	05/11>	55,60	VA: 33220 VA HA: 33220 HA3	VA: 24 HA: 22	2x 2x	VA+HA
33810-1	RS3 Sportback Quattro Lim./Sedan	Typ 8V/8VA, 4WD	2015>	55,60	VA: 33851 VA3	VA: 27	2x	VA
33810-2	RS3 Sportback Quattro Lim./Sedan	Typ 8V/8VA, 4WD	2015>	55,60	VA: 33851 VA3 HA: 33784 HA	VA: 27 HA: 25	2x nein/no	VA+HA
33600-1	RS3 Sportback Quattro + RS3 Limo./Sedan	Typ GY (8YS)	2020>	55,60	VA: 33639 VA3	VA: 27	2x	VA
33600-2	RS3 Sportback Quattro + RS3 Limo./Sedan	Typ GY (8YS)	2020>	55,60	VA: 33639 VA3 HA: 33784 HA	VA: 27 HA: 25	2x nein/no	VA+HA
33372-1	RS4 Avant/SW	Typ B5 (8D), 4WD	2000>	55,60	VA: 33372 VA HA: 33372 HA	VA: 32 HA: 17	2x 2x	VA+HA
33372-2	RS4 Avant/SW	Typ B5 (8D), 4WD	2000>	55,60	VA: 33372 VA HA: 33372 HA2	VA: 32 HA: 21	2x 2x	VA+HA
33250-2	RS4 Lim.+Avant+Cabrio/ Sedan+SW+Convertible	Typ QB6/B7, V8 4,2 L FSI Quattro, 4WD	12/05>	55,60	VA: 33250 VA HA: 33250 HA2	VA: 32 HA: 24	2x 2x	VA+HA
33092-1	RS4 Avant/SW	Typ B8 (8K) 4WD	09/12>	55,60	VA: 33092 VA HA: 33092 HA	VA: 30 HA: 24	2x nein/no	VA+HA
33756-1	RS4 Lim./Sedan + Avant/SW	Typ B8/B9 (F5), 4WD	2017>	55,60	VA: 33756 VA	VA: 32	2x	VA
33756-2	RS4 Lim./Sedan + Avant/SW	Typ B8/B9 (F5), 4WD	2017>	55,60	VA: 33756 VA HA: 33756 HA	VA: 32 HA: 22	2x nein/no	VA+HA
33092-1	RS5 Coupé + Cabrio/Convert.	Typ B8 (8K) 4WD	2010>	55,60	VA: 33092 VA HA: 33092 HA	VA: 30 HA: 24	2x nein/no	VA+HA
33756-1	RS5 Coupé + Sportback	Typ B8/B9 (F5), 4WD	2017>	55,60	VA: 33756 VA	VA: 32	2x	VA
33756-2	RS5 Coupé + Sportback	Typ B8/B9 (F5), 4WD	2017>	55,60	VA: 33756 VA HA: 33756 HA	VA: 32 HA: 22	2x nein/no	VA+HA
i.V.	RS Q3							
33431-1	S3 Quattro	Typ 8L, 4WD Stabilhalter am Federbein/ stabilizer-holder at the shock absorber	1999>	55,60	VA: 33431 VA HA: 33431 HA	VA: 25 HA: 21	2x 2x	VA+HA
33220-1	S3+S3 Sportback	Typ 8P, 4WD	09/03>	55,60	VA: 33220 VA HA: 33220 HA	VA: 24 HA: 26	2x 2x	VA+HA
33851-7	S3 incl. Lim./Sedan+Sportback incl. Cabrio/Convertible	Typ 8V, 4WD	13>	55,60	VA: 33851 VA3	VA: 27	2x	VA
33851-8	S3 incl. Lim./Sedan+Sportback incl. Cabrio/Convertible	Typ 8V, 4WD, nur für Fzg. mit Mehrlenker-HA/ only for cars with multilink RA	13>	55,60	VA: 33851 VA3 HA: 33851 HA5	VA: 27 HA: 25	2x nein/no	VA+HA
33851-7	S3 Cabrio/Convertible	Typ 8V+8VA, 4WD	13>	55,60	VA: 33851 VA3	VA: 27	2x	VA
33851-8	S3 Cabrio/Convertible	Typ 8V+8VA, 4WD	13>	55,60	VA: 33851 VA3 HA: 33851 HA5	VA: 27 HA: 25	2x nein/no	VA+HA
33372-1	S4 Lim./Sedan+Avant/SW	Typ B5 (8D), 4WD	09/98>	55,60	VA: 33372 VA HA: 33372 HA	VA: 32 HA: 17	2x 2x	VA+HA
33372-2	S4 Lim./Sedan+Avant/SW	Typ B5 (8D), 4WD	09/98>	55,60	VA: 33372 VA HA: 33372 HA2	VA: 32 HA: 21	2x 2x	VA+HA
33250-1	S4 Lim.+Avant/ Sedan+SW/Quattro	Typ 8E (B6/B7), 4WD, S4 V8, incl. Faceliftmodell 04/05	04/03>	55,60	VA: 33250 VA HA: 33250 HA	VA: 32 HA: 22	2x 2x	VA+HA



Weitere Informationen und aktuelle Neuheiten im Internet unter: www.h-r.com / Further Information and latest news on: www.h-r.com

TRAK* Spurverbreiterungen / Wheel Spacers: Vor Bestellung/Montage bitte die Technischen Hinweise ab Seite 356 beachten! / Before ordering and/or installation please check the technical notes from page 356!
Fahrwerkbereich / Suspension Range: Vor Bestellung/Montage bitte die Technischen Hinweise ab Seite 370 beachten! / Before ordering and/or installation please check the technical notes from page 370!
 VA = Front axle, HA = Rear axle | i.V. = in Vorbereitung / in development | 4WD = 4 wheel drive / 4-motion / Allrad / Quattro / Syncro | 2WD = 2 wheel drive / 2 Rad angetrieben | Drehstäbe = torsion bars (original part)
 Serie = OE | Einbau-/Anbauteile = mounting parts | Triple C siehe Seite 378 / Triple C see page 378 | * = nur gültig für Deutschland / only valid for Germany

Fahrwerks-Stabilisatoren / Stabilizers / Anti-Roll Bars

Bestell-Nr. part no.	Fahrzeugtyp model / type	Ausführung model / chassis	Baujahr year	Hinweise notes	Kennzeichnung marking	ø mm ø mm	verstellbar adjustable	Achse axle
33092-1	S4 Lim./Sedan+Avant/SW	Typ B8 (8K) 2WD+4WD	06/07>	55,60	VA: 33092 VA HA: 33092 HA	VA: 30 HA: 24	2x nein/no	VA+HA
33756-1	S4 Lim./Sedan+Avant/SW	Typ B8/B9, 4WD	2016>	55,60	VA: 33756 VA	VA: 32	2x	VA
33756-2	S4 Lim./Sedan+Avant/SW	Typ B8/B9, 4WD	2016>	55,60	VA: 33756 VA HA: 33756 HA	VA: 32 HA: 22	2x nein/no	VA+HA
33092-1	S5 Lim./Sedan+Cabrio/ Convertible Sportback	Typ B8 (8K) 2WD+4WD, A5+S5: ab Fahrgestellnr. (letzte 5 Ziffern) / chassis no. (last 5 digits): ...11201	06/07>	55,60	VA: 33092 VA HA: 33092 HA	VA: 30 HA: 24	2x nein/no	VA+HA
33756-1	S5 Lim./Sedan+ Coupé + Sportback+ Cabrio/Convertible	Typ B8/B9 (F5), 4WD	2016>	55,60	VA: 33756 VA	VA: 32	2x	VA
33756-2	S5 Lim./Sedan+ Coupé + Sportback+ Cabrio/Convertible	Typ B8/B9 (F5), 4WD	2016>	55,60	VA: 33756 VA HA: 33756 HA	VA: 32 HA: 22	2x nein/no	VA+HA
33431-1	TT Coupé+ Cabrio Quattro Coupé+ Convertible	Typ 8N, 4WD, Stabilhalter am Federbein/ stabilizer-holder at the shock absorber	1999>	55,60	VA: 33431 VA HA: 33431 HA	VA: 25 HA: 21	2x 2x	VA+HA
33431-2	TT Coupé+ Cabrio Coupé+ Convertible	Typ 8N, 2WD, Stabilhalter am Federbein/ stabilizer-holder at the shock absorber	1998>	55,60	VA: 33431 VA HA: 33431 HA2	VA: 25 HA: 25	2x nein/no	VA+HA
33014-1	TT Coupé+ Cabrio Coupé+ Convertible	Typ 8J, 2WD	08/06>	55,60	VA: 33258 VA HA: 33258 HA	VA: 26 HA: 22	2x 2x	VA+HA
33014-2	TT Coupé+ Cabrio Coupé+ Convertible	Typ 8J, 2WD	08/06>	55,60	VA: 33258 VA2 HA: 33258 HA2	VA: 28 HA: 24	2x 2x	VA+HA
33220-2	TT Coupé+ Cabrio Quattro Coupé+ Convertible+TTS	Typ 8J, 4WD	08/06>	55,60	VA: 33220 VA HA: 33220 HA2	VA: 24 HA: 22	2x 2x	VA+HA
33220-4	TT RS Quattro Coupé+ Cabrio/Convertible	Typ 8J, 4WD	08/06>	55,60	VA: 33220 VA2 HA: 33220 HA3	VA: 24 HA: 22	2x 2x	VA+HA
33851-1	TT Coupé+ Roadster	Typ 8J/8S, 2WD	2014>	55,60	VA: 33851 VA	VA: 26	2x	VA
33851-2	TT Coupé+ Roadster	Typ 8J/8S, 2WD, nur für Fzg. mit Multilink-HA/ only for cars with Multilink rear axle	2014>	55,60	VA: 33851 VA HA: 33851 HA	VA: 26 HA: 24	2x nein/no	VA+HA
33851-3	TT Coupé+ Roadster	Typ 8J/8S, 2WD	2014>	55,60	VA: 33851 VA2	VA: 28	2x	VA
33851-4	TT Coupé+ Roadster	Typ 8J/8S, 2WD, nur für Fzg. mit Multilink-HA/ only for cars with Multilink rear axle	2014>	55,60	VA: 33851 VA2 HA: 33851 HA2	VA: 28 HA: 26	2x nein/no	VA+HA
33851-7	TT Coupé+ Roadster Quattro incl. TTS	Typ 8J/8S, 4WD	2014>	55,60	VA: 33851 VA3	VA: 27	2x	VA
33851-8	TT Coupé+ Roadster Quattro incl. TTS	Typ 8J/8S, 4WD, nur für Fzg. mit Mehrlenker-HA/ only for cars with multilink RA	2014>	55,60	VA: 33851 VA3 HA: 33851 HA5	VA: 27 HA: 25	2x nein/no	VA+HA
33810-1	TT-RS Coupé+ Roadster Quattro	Typ 8J1, 4WD	2015>	55,60	VA: 33851 VA3	VA: 27	2x	VA
33810-2	TT-RS Coupé+ Roadster Quattro	Typ 8J1, 4WD	2015>	55,60	VA: 33851 VA3 HA: 33784 HA	VA: 27 HA: 25	2x nein/no	VA+HA

Stilllegungssätze / Cancellation Kits

Bestell-Nr. part no.	Fahrzeugtyp model / type	Ausführung model / chassis	Baujahr year
93004-1	S1 incl. Sportback	Typ 8X	2014-2018
93005-1	A3	Typ 8P/8PA	2003-2013
93006-1	S3	Typ 8P/8PA	2006-2012
93007-1	A3 + S3	Typ 8V	2012>
93008-1	RS3 Sportback + Lim./Sedan	Typ 8V	2015>
93009-1	A4 + S4	Typ B8 (8K)	2007-2015
93011-1	A4 + S4	Typ B8/B9 (8W)	2015>
93010-1	RS4	Typ B8	2012-2015
93011-1	RS4	Typ B8/B9	2017>
93009-1	A5+S5	Typ B8	2007-2015
93011-1	A5 + S5	Typ B8/B9	2015>
93010-1	RS5	Typ B8	2007-2016
93011-1	RS5	Typ B8/B9	2017>
93012-1	RS6	Typ 4F (C6)	2008-2010
93012-1	RS6	Typ 4G (C7)	2013-2018
93013-1	RS Q3	Typ 8U	2013-2018
93009-1	Q5 + SQ5	Typ 8R, 8R1	2008-2016
93011-1	Q5 + SQ5	Typ FY	2017>
93014-1	R8	Typ 42 bis Bj. / up to year 04/2015	> 04/2015
93015-1	R8	Typ 42 (4S/FX) ab Modell / from model 2016	2015>
93005-1	TT + TTS + TTRS	Typ 8J	2006-2014
93008-1	TT + TTS + TTRS	Typ 8J, 8J1, Modell 2015	2014>

Sofern nicht anders genannt, sind die Stilllegungssätze für alle Karosserieversionen (Limousine, Coupé, Cabrio, Kombi) und Antriebe (2WD/4WD) passend. Lieferumfang: Stilllegung für beide Achsen + Einbauanleitung. / The cancellation kits are suitable for all chassis-versions (sedan, coupé, convertible, stationwagon) and all drives (2WD/4WD) if not mentioned differently. Scope of delivery: Cancellation kit for both axles + mounting instruction.

Weitere Informationen und aktuelle Neuheiten im Internet unter: www.h-r.com / Further Information and latest news on: www.h-r.com

TRAK+ Spurverbreiterungen / Wheel Spacers: Vor Bestellung / Montage bitte die Technischen Hinweise ab Seite 356 beachten! / Before ordering and/or installation please check the technical notes from page 356!
Fahrwerkbereich / Suspension Range: Vor Bestellung / Montage bitte die Technischen Hinweise ab Seite 370 beachten! / Before ordering and/or installation please check the technical notes from page 370!
 VA = Front axle, HA = Rear axle | i.V. = in Vorbereitung / in development | 4WD = 4 wheel drive / 4-motion / Allrad / Quattro / Syncro | 2WD = 2 wheel drive / 2 Rad angetrieben | Drehstäbe = torsion bars (original part)
 Serie = OE | Einbau-/Anbauteile = mounting parts | ①-③ Triple C siehe Seite 378 / ①-③ Triple C see page 378 | * = nur gültig für Deutschland / only valid for Germany

Cup-Kit Sportfahrwerke / Sport-Suspensions / Cup-Kit Komfortfahrwerke / Comfort-Suspensions

Bestell-Nr. part no.	Fahrzeugtyp model/type	Ausführung model/chassis	Baujahr year	Hinweise notes	Tieferlegung ca. mm appr. lowering	Dämpfer Kennzeichnung shock marking	Rebound rebound	Feder Kennzeichnung spring marking
31001-1	80/90 Lim./Sedan+	Typ 89 (BA/B3), 2WD	6/86>9/91	12,22,32, 65,ⓐ	VA: 60 HA: 40	P13-1000-01 K13-1000-01	50 mm 40 mm	31001 VA1 31001 HA1
31001-2	80/90 Cabrio/ Convertible	Typ 89 (B4), 2WD	5/91>08/00	12,22,32, 65,ⓐ	VA: 60 HA: 40	P13-1000-01 K13-1000-02	50 mm 40 mm	31001 VA1 31001 HA1
40643-1	80 Lim./Sedan	Typ 89 (BA/B3), 2WD, 4-Zyl.	6/86>9/91	12,22,32,65	VA: 40-50 HA: 40-50	P13-1000-01 K13-1000-01	50 mm 40 mm	Audi 80/ab 9/86 VA Audi 80/ab 9/86 VA
40659-1	90 Lim./Sedan	Typ 89 (BA/B3), 2WD, 5-Zyl.	6/86>9/91	12,22,32,65	VA: 45 HA: 45	P13-1000-01 K13-1000-01	50 mm 40 mm	Audi 90/ab 87 VA Audi 90/ab 87 HA
40895-1	Coupé	Typ 89 (B3), 2WD	10/88>12/96	12,22,32,65	VA: 40 HA: 40	P13-1000-01 K13-1000-01	50 mm 40 mm	29895 VA1 29895 HA
41944-1	A1 incl. Sportback	Typ 8X, bis/ up to 925 kg VA-Last/ FA-load	08/2010>	12,22,32,65	VA: 30-35 HA: 30-35	F48-1075-02 D48-1076-01		28944 VA1 28944 HA1
41944-2	A1 incl. Sportback	Typ 8X, ab/ from 926 kg VA-Last/ FA-load	08/2010>	12,22,32,65	VA: 30-35 HA: 30-35	F48-1075-02 D48-1076-01		28944 VA2 28944 HA1
31041-1	A2	Typ 8Z, bis/ up to 880 kg VA-Last/ FA-load ohne/ without FSI+3l Diesel	2000>	12,22,32,65	VA: 40 HA: 35	F48-1041-01 D48-1042-01	45 mm 25 mm	31041 VA1 31041 HA1
31041-2	A2	Typ 8Z, ab/ from 881 kg VA-Last/ FA-load ohne/ without FSI+3l Diesel	2000>	12,22,32,65	VA: 40 HA: 35	F48-1041-01 D48-1042-01	45 mm 25 mm	31041 VA2 31041 HA1
31017-1	A3	Typ 8L, 2WD, bis/ up to 980 kg VA-Last/ FA-load	08/96>03	12,22,26, 32,65	VA: 55 HA: 40	F48-1010-01 D48-1009-01	40 mm 40 mm	31017 VA1 31017 HA1
31017-2	A3	Typ 8L, 2WD, ab/ from 981 kg VA-Last/ FA-load	08/96>03	12,22,26, 32,65	VA: 55 HA: 40	F48-1010-01 D48-1009-01	40 mm 40 mm	31017 VA2 31017 HA1
40767-1	A3	Typ 8L, 2WD, bis/ up to 910 kg VA-Last/ FA-load Mit ABE*	08/96>03	12,22,26, 32,65	VA: 35 HA: 35	F48-1010-01 D48-1009-01	40 mm 40 mm	29767-1VA 29767 HA
40767-2	A3	Typ 8L, 2WD, ab/ from 911 kg VA-Last/ FA-load Mit ABE*	08/96>03	12,22,26, 32,65	VA: 35 HA: 35	F48-1010-01 D48-1009-01	40 mm 40 mm	29767-2VA 29767 HA
31043-2	A3 incl. Sportback+ Cabrio/ Convertible	Typ 8P+8PA, 2WD+4WD, bis/ up to 1065 kg VA-Last/ FA-load, bis/ up to 1030 kg HA-Last/ RA-load, nur für VA-Achsbeinbefestigung ø 55 mm/ only for FA-strut clamp ø 55 mm (Bild Seite/ see page 32) *elektronische Dämpfer/ electronic shocks: siehe Seite/ see page 31	05/03>	12,22,32, 65,75	VA: 55 HA: 40	F48-1034-02 D48-1035-01	15 mm 25 mm	31043 VA2 31043 HA1
31043-3	A3 incl. Sportback+ Cabrio/ Convertible	Typ 8P+8PA, 2WD+4WD, ab/ from 1066 kg VA-Last/ FA-load, bis/ up to 1030 kg HA-Last/ RA-load, nur für VA-Achsbeinbefestigung ø 55 mm/ only for FA-strut clamp ø 55 mm (Bild Seite/ see page 32) *elektronische Dämpfer/ electronic shocks: siehe Seite/ see page 31	05/03>	12,22,32, 65,75	VA: 55 HA: 40	F48-1034-02 D48-1035-01	15 mm 25 mm	31043 VA3 31043 HA1
31043-6	A3 incl. Sportback+ Cabrio/ Convertible	Typ 8P+8PA, 2WD+4WD, bis/ up to 1065 kg VA-Last/ FA-load, bis/ up to 1030 kg HA-Last/ RA-load, nur für VA-Achsbeinbefestigung ø 50 mm/ only for FA-strut clamp ø 50 mm (Bild Seite/ see page 32) *elektronische Dämpfer/ electronic shocks: siehe Seite/ see page 31	05/03>	12,22,32, 65,75	VA: 55 HA: 40	F48-1034-01 D48-1035-01	15 mm 25 mm	31043 VA2 31043 HA1
31043-7	A3 incl. Sportback+ Cabrio/ Convertible	Typ 8P+8PA, 2WD+4WD, ab/ from 1066 kg VA-Last/ FA-load, bis/ up to 1030 kg HA-Last/ RA-load, nur für VA-Achsbeinbefestigung ø 50 mm/ only for FA-strut clamp ø 50 mm (Bild Seite/ see page 32) *elektronische Dämpfer/ electronic shocks: siehe Seite/ see page 31	05/03>	12,22,32, 65,75	VA: 55 HA: 40	F48-1034-01 D48-1035-01	15 mm 25 mm	31043 VA3 31043 HA1
40261-1	A3 incl. Sportback+ Cabrio/ Convertible	Typ 8P+8PA, 2WD, bis/ up to 1020 kg VA-Last/ FA-load, nur für VA-Achsbeinbefestigung ø 55 mm/ only for FA-strut clamp ø 55 mm (Bild Seite/ see page 32) Mit ABE* *elektronische Dämpfer/ electronic shocks: siehe Seite/ see page 31	05/03>	12,22,32, 65,75	VA: 35 HA: 35	F48-1034-02 D48-1035-01	15 mm 25 mm	29261-1 VA 29261 HA
40261-2	A3 incl. Sportback+ Cabrio/ Convertible	Typ 8P+8PA, 2WD, ab/ from 1021 kg VA-Last/ FA-load, nur für VA-Achsbeinbefestigung ø 55 mm/ only for FA-strut clamp ø 55 mm (Bild Seite/ see page 32) Mit ABE* *elektronische Dämpfer/ electronic shocks: siehe Seite/ see page 31	05/03>	12,22,32, 65,75	VA: 35 HA: 35	F48-1034-02 D48-1035-01	15 mm 25 mm	29261-2 VA 29261 HA
40261-3	A3 incl. Sportback	Typ 8P+8PA, 2WD, bis/ up to 1020 kg VA-Last/ FA-load, nur für VA-Achsbeinbefestigung ø 50 mm/ only for FA-strut clamp ø 50 mm (Bild Seite/ see page 32) Mit ABE* *elektronische Dämpfer/ electronic shocks: siehe Seite/ see page 31	05/03>	12,22,32, 65,75	VA: 35 HA: 35	F48-1034-01 D48-1035-01	15 mm 25 mm	29261-1 VA 29261 HA
40261-4	A3 incl. Sportback	Typ 8P+8PA, 2WD, ab/ from 1021 kg VA-Last/ FA-load, nur für VA-Achsbeinbefestigung ø 50 mm/ only for FA-strut clamp ø 50 mm (Bild Seite/ see page 32) Mit ABE* *elektronische Dämpfer/ electronic shocks: siehe Seite/ see page 31	05/03>	12,22,32, 65,75	VA: 35 HA: 35	F48-1034-01 D48-1035-01	15 mm 25 mm	29261-2 VA 29261 HA



Weitere Informationen und aktuelle Neuheiten im Internet unter: www.h-r.com / Further Information and latest news on: www.h-r.com

TRAK* Spurverbreiterungen/ Wheel Spacers: Vor Bestellung/Montage bitte die Technischen Hinweise ab Seite 356 beachten! / Before ordering and/or installation please check the technical notes from page 356!
Fahrwerkbereich/ Suspension Range: Vor Bestellung/Montage bitte die Technischen Hinweise ab Seite 370 beachten! / Before ordering and/or installation please check the technical notes from page 370!
 VA = Front axle, HA = Rear axle | i.V. = in Vorbereitung/ in development | 4WD = 4 wheel drive/4-motion/Allrad/Quattro/Syncro | 2WD = 2 wheel drive/2 Rad angetrieben | Drehstäbe = torsion bars (original part)
 Serie = OE | Einbau-/Anbauteile = mounting parts | ⓐ-ⓑ Triple C siehe Seite 378 | ⓐ-ⓑ Triple C see page 378 | * = nur gültig für Deutschland/ only valid for Germany

Cup-Kit Sportfahrwerke / Sport-Suspensions / Cup-Kit Komfortfahrwerke / Comfort-Suspensions

Bestell-Nr. part no.	Fahrzeugtyp model/type	Ausführung model/chassis	Baujahr year	Hinweise notes	Tieferlegung ca. mm appr. lowering	Dämpfer Kennzeichnung shock marking	Rebound rebound	Feder Kennzeichnung spring marking
40260-1 ■ ■ ■ ■	A3 incl. Sportback+ Cabrio/Convertible	Typ 8P + 8PA,, 2WD, nur für VA-Achsbeinbefestigung/ only for FA-strut clamp ø 55 mm (Bild Seite / see page 32) *elektronische Dämpfer / electronic shocks: siehe Seite / see page 31	05/03>	12, 22, 32, 65,75	VA: 45-50 HA: 45-50	F48-1034-02 D48-1035-01	15 mm 25 mm	29260 VA1 29260 HA1
40260-2 ■ ■ ■ ■	A3 incl. Sportback	Typ 8P + 8PA, 2WD, nur für VA-Achsbeinbefestigung/ only for FA-strut clamp ø 50 mm (Bild Seite / see page 32) *elektronische Dämpfer / electronic shocks: siehe Seite / see page 31	05/03>	12, 22, 32, 65,75	VA: 45-50 HA: 45-50	F48-1034-01 D48-1035-01	15 mm 25 mm	29260 VA1 29260 HA1
40227-1 ■ ■ ■ ■	A3 incl. Sportback Quattro	Typ 8P + 8PA, 4WD, nur für VA-Achsbeinbefestigung/ only for FA-strut clamp ø 55 mm (Bild Seite / see page 32) *elektronische Dämpfer / electronic shocks: siehe Seite / see page 31	08/03>	12,22,32, 65,75	VA: 35 HA: 35	F48-1034-02 D48-1035-01	15 mm 25 mm	29227 VA 29227 HA
41860-1 ■ ■ ■ ■	A3	Typ 8V, 2WD, bis/ up to 1010 kg VA-Last/ FA-load, nur für VA-Achsbeinbefestigung ø 55 mm/ only for FA-strut clamp ø 55 mm, (Bild Seite / see page 32) nur für Multilink Hinterachse / only for multilink rear axle *elektronische Dämpfer / electronic shocks: siehe Seite / see page 31	2013>	12,22,32, 65,75	VA: 30 HA: 30	F48-1078-03 D48-1079-01	20 mm 15 mm	28860 VA 28860 HA
41860-2 ■ ■ ■ ■	A3	Typ 8V, 2WD, ab/ from 1011 kg VA-Last/ FA-load, nur für VA-Achsbeinbefestigung ø 55 mm/ only for FA-strut clamp ø 55 mm, (Bild Seite / see page 32) nur für Multilink Hinterachse / only for multilink rear axle *elektronische Dämpfer / electronic shocks: siehe Seite / see page 31	2013>	12,22,32, 65,75	VA: 30 HA: 30	F48-1078-03 D48-1079-01	20 mm 15 mm	28860 VA weiß 28860 HA
41860-3 ■ ■ ■ ■	A3 Lim./ Sedan+ Sportback	Typ 8V, 2WD, bis/ up to 1010 kg VA-Last/ FA-load, nur für VA-Achsbeinbefestigung ø 55 mm/ only for FA-strut clamp ø 55 mm, (Bild Seite / see page 32) nur für Multilink Hinterachse / only for multilink rear axle *elektronische Dämpfer / electronic shocks: siehe Seite / see page 31	2013>	12,22,32, 65,75	VA: 30 HA: 30	F48-1078-03 D48-1079-01	20 mm 15 mm	28860 VA 28860 HA weiß
41860-4 ■ ■ ■ ■	A3 Lim./ Sedan+ Sportback	Typ 8V, 2WD, ab/ from 1011 kg VA-Last/ FA-load, nur für VA-Achsbeinbefestigung ø 55 mm/ only for FA-strut clamp ø 55 mm, (Bild Seite / see page 32) nur für Multilink Hinterachse / only for multilink rear axle *elektronische Dämpfer / electronic shocks: siehe Seite / see page 31	2013>	12,22,32, 65,75	VA: 30 HA: 30	F48-1078-03 D48-1079-01	20 mm 15 mm	28860 VA weiß 28860 HA weiß
41860-11 ■ ■ ■ ■	A3	Typ 8V, 2WD, bis/ up to 1010 kg VA-Last/ FA-load, nur für VA-Achsbeinbefestigung ø 50 mm/ only for FA-strut clamp ø 50 mm, (Bild Seite / see page 32) nur für Multilink Hinterachse / only for multilink rear axle *elektronische Dämpfer / electronic shocks: siehe Seite / see page 31	2013>	12,22,32, 65,75	VA: 30 HA: 30	F48-1077-03 D48-1079-01	20 mm 15 mm	28860 VA 28860 HA
41860-12 ■ ■ ■ ■	A3	Typ 8V, 2WD, ab/ from 1011 kg VA-Last/ FA-load, nur für VA-Achsbeinbefestigung ø 50 mm/ only for FA-strut clamp ø 50 mm, (Bild Seite / see page 32) nur für Multilink Hinterachse / only for multilink rear axle *elektronische Dämpfer / electronic shocks: siehe Seite / see page 31	2013>	12,22,32, 65,75	VA: 30 HA: 30	F48-1077-03 D48-1079-01	20 mm 15 mm	28860 VA weiß 28860 HA
41860-13 ■ ■ ■ ■	A3 Lim./ Sedan+ Sportback	Typ 8V, 2WD, bis/ up to 1010 kg VA-Last/ FA-load, nur für VA-Achsbeinbefestigung ø 50 mm/ only for FA-strut clamp ø 50 mm, (Bild Seite / see page 32) nur für Multilink Hinterachse / only for multilink rear axle *elektronische Dämpfer / electronic shocks: siehe Seite / see page 31	2013>	12,22,32, 65,75	VA: 30 HA: 30	F48-1077-03 D48-1079-01	20 mm 15 mm	28860 VA 28860 HA weiß
41860-14 ■ ■ ■ ■	A3 Lim./ Sedan+ Sportback	Typ 8V, 2WD, ab/ from 1011 kg VA-Last/ FA-load, nur für VA-Achsbeinbefestigung ø 50 mm/ only for FA-strut clamp ø 50 mm, (Bild Seite / see page 32) nur für Multilink Hinterachse / only for multilink rear axle *elektronische Dämpfer / electronic shocks: siehe Seite / see page 31	2013>	12,22,32, 65,75	VA: 30 HA: 30	F48-1077-03 D48-1079-01	20 mm 15 mm	28860 VA weiß 28860 HA weiß
31002-1 ■ ■ ■ ■	A4 Lim./ Sedan	Typ B5 (8D), 2WD, ohne/ except 2.5l TDI	>01/99	12,22,32,65	VA: 60 HA: 40	K13-1001-01 K13-1002-01	30 mm 30 mm	31002 VA1 31002 HA1
31002-3 ■ ■ ■ ■	A4 Lim./ Sedan	Typ B5 (8D), 2WD, ohne/ except 2.5l TDI	02/99>01	12,22,32,65	VA: 60 HA: 40	K13-1001-01 K13-1008-01	30 mm 30 mm	31002 VA1 31002 HA1
40989-1 ■ ■ ■ ■	A4 Lim./ Sedan	Typ B5 (8D), 2WD, bis/ up to 970 kg VA-Last/ FA-load	>01/99	12,22,32,65	VA: 30 HA: 30	K13-1001-01 K13-1002-01	30 mm 30 mm	29989 VA gelb 29989 HA
40989-2 ■ ■ ■ ■	A4 Lim./ Sedan	Typ B5 (8D), 2WD, ab/ from 971 kg VA-Last/ FA-load bis/ up to 142 kW	>01/99	12,22,32,65	VA: 30 HA: 30	K13-1001-01 K13-1002-01	30 mm 30 mm	29989 VA weiß 29989 HA
40989-3 ■ ■ ■ ■	A4 Lim./ Sedan	Typ B5 (8D), 2WD, bis/ up to 970 kg VA-Last/ FA-load	02/99>01	12,22,32,65	VA: 30 HA: 30	K13-1001-01 K13-1008-01	30 mm 30 mm	29989 VA gelb 29989 HA
40989-4 ■ ■ ■ ■	A4 Lim./ Sedan	Typ B5 (8D), 2WD, ab/ from 971 kg VA-Last/ FA-load bis/ up to 142 kW	02/99>01	12,22,32,65	VA: 30 HA: 30	K13-1001-01 K13-1008-01	30 mm 30 mm	29989 VA weiß 29989 HA
31002-2 ■ ■ ■ ■	A4 Avant/ SW	Typ B5 (8D), 2WD, ohne/ except 2.5l TDI	>01/99	12,22,32,65	VA: 60 HA: 40	K13-1001-01 K13-1003-01	30 mm 30 mm	31002 VA1 31002 HA2



Weitere Informationen und aktuelle Neuheiten im Internet unter: www.h-r.com / Further Information and latest news on: www.h-r.com

TRAK+ Spurverbreiterungen/ Wheel Spacers: Vor Bestellung/ Montage bitte die Technischen Hinweise ab Seite 356 beachten! / Before ordering and/ or installation please check the technical notes from page 356!
Fahrwerkbereich/ Suspension Range: Vor Bestellung/ Montage bitte die Technischen Hinweise ab Seite 370 beachten! / Before ordering and/ or installation please check the technical notes from page 370!
 VA = Front axle, HA = Rear axle | i.V. = in Vorbereitung/ in development | 4WD = 4 wheel drive/ 4-motion/ Allrad/ Quattro/ Syncro | 2WD = 2 wheel drive/ 2 Rad angetrieben | Drehstäbe = torsion bars (original part)
 Serie = OE | Einbau-/ Anbauteile = mounting parts | ●-● Triple C siehe Seite 378/ ●-● Triple C see page 378 | * = nur gültig für Deutschland/ only valid for Germany

Cup-Kit Sportfahrwerke / Sport-Suspensions / Cup-Kit Komfortfahrwerke / Comfort-Suspensions

Bestell-Nr. part no.	Fahrzeugtyp model/type	Ausführung model/chassis	Baujahr year	Hinweise notes	Tieferlegung ca. mm appr. lowering	Dämpfer Kennzeichnung shock marking	Rebound rebound	Feder Kennzeichnung spring marking
31002-4	A4 Avant/ SW	Typ B5 (8D), 2WD, ohne/ except 2.5l TDI	02/99>02	12,22,32,65	VA: 60 HA: 40	K13-1001-01 K13-1009-01	30 mm	31002 VA1 31002 HA2
40751-1	A4 Avant/ SW	Typ B5 (8D), 2WD, bis/ up to 980kg VA-Last/ FA-load	>01/99	12,22,32,65	VA: 30 HA: 30	K13-1001-01 K13-1003-01	30 mm	29751 VA 29751 HA
40751-2	A4 Avant/ SW	Typ B5 (8D), 2WD, ab/ from 981 kg VA-Last/ FA-load bis/ up to 142 kW	>01/99	12,22,32,65	VA: 30 HA: 30	K13-1001-01 K13-1003-01	30 mm	29751 VA weiß 29751 HA
40751-3	A4 Avant/ SW	Typ B5 (8D), 2WD, bis/ up to 980kg VA-Last/ FA-load	02/99>02	12,22,32,65	VA: 30 HA: 30	K13-1001-01 K13-1009-01	30 mm	29751 VA 29751 HA
40751-4	A4 Avant/ SW	Typ B5 (8D), 2WD, ab/ from 981 kg VA-Last/ FA-load bis/ up to 142 kW	02/99>02	12,22,32,65	VA: 30 HA: 30	K13-1001-01 K13-1009-01	30 mm	29751 VA weiß 29751 HA
31042-1	A4 Lim.+Avant+ DTM Edition Sedan+ SW	Typ 8E (B6/B7)/QB6, 2WD, bis/ up to 1050kg VA-Last/ FA-load, incl. Facelift 04/05	11/00>	12,22,32,65	VA: 50 HA: 40	K13-1036-01 D13-1037-01		31042 VA1 31042 HA1
31042-2	A4 Lim.+Avant+ DTM Edition Sedan+ SW	Typ 8E (B6/B7)/QB6, 2WD, ab/ from 1051 kg VA-Last/ FA-load, incl. Facelift 04/05	11/00>	12,22,32,65	VA: 50 HA: 40	K13-1036-01 D13-1037-01		31042 VA2 31042 HA1
40369-1	A4 Lim.+Avant Sedan+ SW	Typ 8E (B6/B7), 2WD, bis/ up to 1050kg VA-Last/ FA-load, incl. Facelift 04/05, incl. DTM Edition 2WD Typ QB6, 2.0L Turbo, Mit ABE*	11/00>	12,22,32,65,75	VA: 35 HA: 35	K13-1036-01 D13-1037-01		29369-1 VA 29369 HA
40369-2	A4 Lim.+Avant Sedan+ SW	Typ 8E (B6/B7), 2WD, ab/ from 1051 kg VA-Last/ FA-load, incl. Facelift 04/05, incl. DTM Edition, Mit ABE*	11/00>	12,22,32,65,75	VA: 35 HA: 35	K13-1036-01 D13-1037-01		29369-2 VA 29369 HA
40368-1	A4 Lim.+Avant Quattro Sedan+ SW Quattro	Typ 8E (B6/B7), 4WD, incl. DTM Edition 4WD, bis/ up to 1140kg VA-Last/ FA-load, incl. Facelift 04/05 Mit ABE*	11/00>	12,22,32,65,75	VA: 45 HA: 45	K13-1036-01 D13-1037-01		29368-1 VA 29368 HA
40368-2	A4 Lim.+Avant Quattro Sedan+ SW Quattro	Typ 8E (B6/B7), 4WD, ab/ from 1141 kg VA-Last/ FA-load incl. Facelift 04/05, incl. DTM Edition, Mit ABE*	11/00>	12,22,32,65,75	VA: 45 HA: 45	K13-1036-01 D13-1037-01		29368-2 VA 29368 HA
40061-3	A4 Lim./ Sedan	Typ B8 (8K), 2WD, bis/ up to 1.100kg VA-Last/ FA-load, Mit ABE*	11/07>	12,22,32,65,75	VA: 30 HA: 45	F13-1071-01 D13-1072-01		29061 VA gelb 29061 HA
40061-1	A4 Lim./ Sedan	Typ B8 (8K), 2WD, ab/ from 1.101 kg VA-Last/ FA-load, Mit ABE*	11/07>	12,22,32,65,75	VA: 30 HA: 45	F13-1071-01 D13-1072-01		29061 VA 29061 HA
40059-3	A4 Lim./ Sedan	Typ B8 (8K), 2WD, bis/ up to 1.100kg VA-Last/ FA-load tiefe/ low Version *elektronische Dämpfer/ electronic shocks: siehe Seite/ see page 31	11/07>	12,22,32,65,75	VA: 40 HA: 55	F13-1071-01 D13-1072-01		29059 VA gelb 29059 HA
40059-1	A4 Lim./ Sedan	Typ B8 (8K), 2WD, ab/ from 1.101 kg VA-Last/ FA-load tiefe/ low Version *elektronische Dämpfer/ electronic shocks: siehe Seite/ see page 31	11/07>	12,22,32,65,75	VA: 40 HA: 55	F13-1071-01 D13-1072-01		29059 VA 29059 HA
40061-4	A4 Lim./ Sedan Quattro	Typ B8 (8K), 4WD, bis/ up to 1.100kg VA-Last/ FA-load, Mit ABE*	11/07>	12,22,32,65,75	VA: 30 HA: 45	F13-1071-01 D13-1072-01		29061 VA gelb 29061 HA weiß
40061-2	A4 Lim./ Sedan Quattro	Typ B8 (8K), 4WD, ab/ from 1.101 kg VA-Last/ FA-load, Mit ABE*	11/07>	12,22,32,65,75	VA: 30 HA: 45	F13-1071-01 D13-1072-01		29061 VA 29061 HA weiß
40059-4	A4 Lim./ Sedan Quattro	Typ B8 (8K), 4WD, bis/ up to 1.100kg VA-Last/ FA-load tiefe/ low Version *elektronische Dämpfer/ electronic shocks: siehe Seite/ see page 31	11/07>	12,22,32,65,75	VA: 40 HA: 55	F13-1071-01 D13-1072-01		29059 VA gelb 29059 HA weiß
40059-2	A4 Lim./ Sedan Quattro	Typ B8 (8K), 4WD, ab/ from 1.101 kg VA-Last/ FA-load tiefe/ low Version *elektronische Dämpfer/ electronic shocks: siehe Seite/ see page 31	11/07>	12,22,32,65,75	VA: 40 HA: 55	F13-1071-01 D13-1072-01		29059 VA 29059 HA weiß
40061-4	A4 Avant/ SW	Typ B8 (8K), 2WD+4WD, bis/ up to 1.100kg VA-Last/ FA-load, Mit ABE*	04/08>	12,22,32,65,75	VA: 30 HA: 45	F13-1071-01 D13-1072-01		29061 VA gelb 29061 HA weiß
40061-2	A4 Avant/ SW	Typ B8 (8K), 2WD+4WD, ab/ from 1.101 kg VA-Last/ FA-load, Mit ABE*	04/08>	12,22,32,65,75	VA: 30 HA: 45	F13-1071-01 D13-1072-01		29061 VA 29061 HA weiß
40059-4	A4 Avant/ SW	Typ B8 (8K), 2WD+4WD, bis/ up to 1.100kg VA-Last/ FA-load, tiefe/ low Version *elektronische Dämpfer/ electronic shocks: siehe Seite/ see page 31	04/08>	12,22,32,65,75	VA: 40 HA: 55	F13-1071-01 D13-1072-01		29059 VA gelb 29059 HA weiß
40059-2	A4 Avant/ SW	Typ B8 (8K), 2WD+4WD, ab/ from 1.101 kg VA-Last/ FA-load, tiefe/ low Version *elektronische Dämpfer/ electronic shocks: siehe Seite/ see page 31	04/08>	12,22,32,65,75	VA: 40 HA: 55	F13-1071-01 D13-1072-01		29059 VA 29059 HA weiß
40061-3	A5 Coupé 2WD+ Quattro	Typ B8 (8T), 2WD+4WD, bis/ up to 1.100kg VA-Last/ FA-load, Mit ABE*	06/07>	12,22,32,65,75	VA: 25 HA: 45	F13-1071-01 D13-1072-01		29061 VA gelb 29061 HA



Weitere Informationen und aktuelle Neuheiten im Internet unter: www.h-r.com / Further Information and latest news on: www.h-r.com
TRAK* Spurverbreiterungen/ Wheel Spacers: Vor Bestellung/Montage bitte die Technischen Hinweise ab Seite 356 beachten! / Before ordering and/or installation please check the technical notes from page 356!
Fahrwerkbereich/ Suspension Range: Vor Bestellung/Montage bitte die Technischen Hinweise ab Seite 370 beachten! / Before ordering and/or installation please check the technical notes from page 370!
 VA = Front axle, HA = Rear axle | i.V. = in Vorbereitung/ in development | 4WD = 4 wheel drive/4-motion/Allrad/Quattro/Syncro | 2WD = 2 wheel drive/2 Rad angetrieben | Drehstäbe = torsion bars (original part)
 Serie = OE | Einbau-/Anbauteile = mounting parts | Triple C siehe Seite 378 / Triple C see page 378 | * = nur gültig für Deutschland / only valid for Germany

Cup-Kit Sportfahrwerke / Sport-Suspensions / Cup-Kit Komfortfahrwerke / Comfort-Suspensions

Bestell-Nr. part no.	Fahrzeugtyp model/type	Ausführung model/chassis	Baujahr year	Hinweise notes	Tieferlegung ca. mm appr. lowering	Dämpfer Kennzeichnung shock marking	Rebound rebound	Feder Kennzeichnung spring marking
40061-1 ■ ■ ■ ■	A5 Coupé 2WD + Quattro	Typ B8 (8T), 2WD + 4WD, ab/ from 1.101 kg VA-Last/ FA-load, Mit ABE* *elektronische Dämpfer/ electronic shocks: siehe Seite/ see page 31	06/07>	12,22,32, 65,75	25	F13-1071-01 D13-1072-01		29061 VA 29061 HA
40059-3 ■ ■ ■ ■	A5 Coupé 2WD + Quattro	Typ B8 (8T), 2WD + 4WD, bis/ up to 1.100 kg VA-Last/ FA-load tiefe/ low Version *elektronische Dämpfer/ electronic shocks: siehe Seite/ see page 31	06/07>	12,22,32, 65,75	35	F13-1071-01 D13-1072-01		29059 VA gelb 29059 HA
40059-1 ■ ■ ■ ■	A5 Coupé 2WD + Quattro	Typ B8 (8T), 2WD + 4WD, ab/ from 1.101 kg VA-Last/ FA-load tiefe/ low Version *elektronische Dämpfer/ electronic shocks: siehe Seite/ see page 31	06/07>	12,22,32, 65,75	35	F13-1071-01 D13-1072-01		29059 VA 29059 HA
40061-4 ■ ■ ■ ■	A5 Sportback	Typ B8 (8T), 2WD + 4WD, bis/ up to 1.100 kg VA-Last/ FA-load, Mit ABE* *elektronische Dämpfer/ electronic shocks: siehe Seite/ see page 31	04/09>	12,22,32, 65,75	25	F13-1071-01 D13-1072-01		29061 VA gelb 29061 HA weiß
40061-2 ■ ■ ■ ■	A5 Sportback	Typ B8 (8T), 2WD + 4WD, ab/ from 1.101 kg VA-Last/ FA-load, Mit ABE* *elektronische Dämpfer/ electronic shocks: siehe Seite/ see page 31	04/09>	12,22,32, 65,75	25	F13-1071-01 D13-1072-01		29061 VA 29061 HA weiß
40059-4 ■ ■ ■ ■	A5 Sportback	Typ B8 (8T), 2WD + 4WD, bis/ up to 1.100 kg VA-Last/ FA-load, tiefe/ low Version *elektronische Dämpfer/ electronic shocks: siehe Seite/ see page 31	04/09>	12,22,32, 65,75	35	F13-1071-01 D13-1072-01		29059 VA gelb 29059 HA weiß
40059-2 ■ ■ ■ ■	A5 Sportback	Typ B8 (8T), 2WD + 4WD, ab/ from 1.101 kg VA-Last/ FA-load, tiefe/ low Version *elektronische Dämpfer/ electronic shocks: siehe Seite/ see page 31	04/09>	12,22,32, 65,75	35	F13-1071-01 D13-1072-01		29059 VA 29059 HA weiß
40061-4 ■ ■ ■ ■	A5 Cabrio/ Convertible	Typ B8 (8T), 2WD + 4WD, bis/ up to 1.100 kg VA-Last/ FA-load, Mit ABE* *elektronische Dämpfer/ electronic shocks: siehe Seite/ see page 31	04/09>	12,22,32, 65,75	25	F13-1071-01 D13-1072-01		29061 VA gelb 29061 HA weiß
40061-2 ■ ■ ■ ■	A5 Cabrio/ Convertible	Typ B8 (8T), 2WD + 4WD, ab/ from 1.101 kg VA-Last/ FA-load, Mit ABE* *elektronische Dämpfer/ electronic shocks: siehe Seite/ see page 31	04/09>	12,22,32, 65,75	25	F13-1071-01 D13-1072-01		29061 VA 29061 HA weiß
40059-4 ■ ■ ■ ■	A5 Cabrio/ Convertible	Typ B8 (8T), 2WD, bis/ up to 1.100 kg VA-Last/ FA-load, tiefe/ low Version *elektronische Dämpfer/ electronic shocks: siehe Seite/ see page 31	04/09>	12,22,32, 65,75	40	F13-1071-01 D13-1072-01		29059 VA gelb 29059 HA weiß
40059-2 ■ ■ ■ ■	A5 Cabrio/ Convertible	Typ B8 (8T), 2WD, ab/ from 1.101 kg VA-Last/ FA-load, tiefe/ low Version *elektronische Dämpfer/ electronic shocks: siehe Seite/ see page 31	04/09>	12,22,32, 65,75	40	F13-1071-01 D13-1072-01		29059 VA 29059 HA weiß
31051-2 ■ ■ ■ ■	A6 Lim. + Avant Sedan+ SW	Typ 4B, 2WD, ohne Niveauregulierung/ without self levelling VA mit Nutenverstellung/ FA C-ring-groove adjustable, nur für 4-Zyl.-Modelle/ only for 4 cyl. models	06/97>	12,22,32,65	VA: 50 HA: 40	K48-1051-01 D48-1052-01	30 mm 20 mm	31051 VA1 31051 HA2
40793-1 ■ ■ ■ ■	A6 Lim./ Sedan	Typ 4B (C5), 2WD, ab/ from 1116 kg VA-Last/ FA-load, bis 169kW, ohne Niveauregulierung/ without self-levelling	06/97>	12,22,32,65	VA: 40-45 HA: 40	K48-1070-01 D48-1052-01		29793 VA 29793 HA
40793-2 ■ ■ ■ ■	A6 Lim./ Sedan	Typ 4B (C5), 2WD, bis/ up to 1115 kg VA-Last/ FA-load, bis 169kW, ohne Niveauregulierung/ without self-levelling	06/97>	12,22,32,65	VA: 40-45 HA: 40	K48-1070-01 D48-1052-01		29793 VA gelb 29793 HA
40796-1 ■ ■ ■ ■	A6 Avant/ SW	Typ 4B (C5), 2WD, bis/ up to 1115 kg VA-Last/ FA-load, bis 169kW, ohne Niveauregulierung/ without self-levelling	12/97>	12,22,32,65	VA: 40-45 HA: 40	K48-1070-01 D48-1052-01		29796 VA 29796 HA
40796-2 ■ ■ ■ ■	A6 Avant/ SW	Typ 4B (C5), 2WD, ab/ from 1116 kg VA-Last/ FA-load, bis 169kW, ohne Niveauregulierung/ without self-levelling	12/97>	12,22,32,65	VA: 40-45 HA: 40	K48-1070-01 D48-1052-01		29796 VA weiß 29796 HA
41917-1 ■ ■ ■ ■	A6 Lim./ Sedan	Typ 4G (C7), 2WD, bis/ up to 1185 kg VA-Last/ FA-load, nicht für Fzg. mit elektr. Dämpferregelung und Luftfederung/ not for cars with electronic shocks and air suspension	04/11>	12,22,32,65	35	F13-1071-01 D13-1072-01		28917 VA 28917 HA
41917-2 ■ ■ ■ ■	A6 Lim./ Sedan	Typ 4G (C7), 2WD, ab/ from 1186 kg VA-Last/ FA-load, nicht für Fzg. mit elektr. Dämpferregelung und Luftfederung/ not for cars with electronic shocks and air suspension	04/11>	12,22,32,65	35	F13-1071-01 D13-1072-01		28917 VA weiß 28917 HA
41917-3 ■ ■ ■ ■	A6 Lim./ Sedan	Typ 4G (C7), 4WD, bis/ up to 1185 kg VA-Last/ FA-load, nicht für Fzg. mit elektr. Dämpferregelung und Luftfederung/ not for cars with electronic shocks and air suspension	04/11>	12,22,32,65	35	F13-1071-01 D13-1072-01		28917 VA 28917 HA weiß
41917-4 ■ ■ ■ ■	A6 Lim./ Sedan	Typ 4G (C7), 4WD, ab/ from 1186 kg VA-Last/ FA-load, nicht für Fzg. mit elektr. Dämpferregelung und Luftfederung/ not for cars with electronic shocks and air suspension	04/11>	12,22,32,65	35	F13-1071-01 D13-1072-01		28917 VA weiß 28917 HA weiß
41917-5 ■ ■ ■ ■	A6 Avant/ SW incl. Ultra	Typ 4G (C7), 2WD + 4WD, bis/ up to 1185 kg VA-Last/ FA-load, nicht für Fzg. mit elektr. Dämpferregelung und Luftfederung/ not for cars with electronic shocks and air suspension	08/11>	12,22,32,65	35-40	F13-1071-01 D13-1072-01		28917 VA 28917 HA 2xweiß
41917-6 ■ ■ ■ ■	A6 Avant/ SW incl. Ultra	Typ 4G (C7), 2WD + 4WD, ab/ from 1186 kg VA-Last/ FA-load, nicht für Fzg. mit elektr. Dämpferregelung und Luftfederung/ not for cars with electronic shocks and air suspension	08/11>	12,22,32,65	35-40	F13-1071-01 D13-1072-01		28917 VA weiß 28917 HA: 2xweiß



Weitere Informationen und aktuelle Neuheiten im Internet unter: www.h-r.com / Further Information and latest news on: www.h-r.com

TRAK+ Spurverbreiterungen/ Wheel Spacers: Vor Bestellung/ Montage bitte die Technischen Hinweise ab Seite 356 beachten! / Before ordering and/ or installation please check the technical notes from page 356!
Fahrwerkbereich/ Suspension Range: Vor Bestellung/ Montage bitte die Technischen Hinweise ab Seite 370 beachten! / Before ordering and/ or installation please check the technical notes from page 370!
 VA = Front axle, HA = Rear axle | i.V. = in Vorbereitung/ in development | 4WD = 4 wheel drive/ 4-motion/ Allrad/ Quattro/ Syncro | 2WD = 2 wheel drive/ 2 Rad angetrieben | Drehstäbe = torsion bars (original part)
 Serie = OE | Einbau-/ Anbauteile = mounting parts | ●-● Triple C siehe Seite 378/ ●-● Triple C see page 378 | * = nur gültig für Deutschland/ only valid for Germany

Cup-Kit Sportfahrwerke / Sport-Suspensions / Cup-Kit Komfortfahrwerke / Comfort-Suspensions

Bestell-Nr. part no.	Fahrzeugtyp model/type	Ausführung model/chassis	Baujahr year	Hinweise notes	Tieferlegung ca. mm appr. lowering	Dämpfer Kennzeichnung shock marking	Rebound rebound	Feder Kennzeichnung spring marking
41917-1 ■ ■ ■ ■	A7	Typ 4G/4G1 (C7), 2WD, bis / up to 1185 kg VA-Last/ FA-load, nicht für Fzg. mit elektr. Dämpferregelung und Luftfederung / not for cars with electronic shocks and air suspension	2010>	12,22,32,65	20	F13-1071-01 D13-1072-01		28917 VA 28917 HA
41917-2 ■ ■ ■ ■	A7	Typ 4G/4G1 (C7), 2WD, ab / from 1186 kg VA-Last/ FA-load, nicht für Fzg. mit elektr. Dämpferregelung und Luftfederung / not for cars with electronic shocks and air suspension	2010>	12,22,32,65	20	F13-1071-01 D13-1072-01		28917 VA weiß 28917 HA
41917-3 ■ ■ ■ ■	A7	Typ 4G/4G1 (C7), 4WD, bis / up to 1185 kg VA-Last/ FA-load, nicht für Fzg. mit elektr. Dämpferregelung und Luftfederung / not for cars with electronic shocks and air suspension	2010>	12,22,32,65	20	F13-1071-01 D13-1072-01		28917 VA 28917 HA weiß
41917-4 ■ ■ ■ ■	A7	Typ 4G/4G1 (C7), 4WD, ab / from 1186 kg VA-Last/ FA-load, nicht für Fzg. mit elektr. Dämpferregelung und Luftfederung / not for cars with electronic shocks and air suspension	2010>	12,22,32,65	20	F13-1071-01 D13-1072-01		28917 VA weiß 28917 HA weiß
40061-2 ■ ■ ■ ■	RS5 Coupé	Typ B8, Quattro, nicht für Fzg. mit elektr. Dämpferregelung / not for cars with electronic shocks control. Bitte Einbau nur in einer offiz. Audi-Fachwerkstatt! Please install the springs only in a specialised offic. Audi Shop! Mit ABE*	03/10>	22,32,65	15-20	F13-1071-01 D13-1072-01		29061 VA 29061 HA weiß
40059-2 ■ ■ ■ ■	RS5 Coupé	Typ B8, Quattro, nicht für Fzg. mit elektr. Dämpferregelung / not for cars with electronic shocks control, Bitte Einbau nur in einer offiz. Audi-Fachwerkstatt! Please install the springs only in a specialised offic. Audi Shop! tiefe / low Version	03/10>	22,32,65	25-30	F13-1071-01 D13-1072-01		29059 VA 29059 HA weiß
29939-1 ■ ■ ■ ■	S2 Coupé	Typ 89 Q, Verschraubung / Top thread VA/ FA M50x1,5 (Bild Seite / see page 36)	09/90>	22,32,65	VA: 50 HA: 50	13 01 200-1/1 13 51 200-1/1		29939 VA1 29939 HA1
29939-2 ■ ■ ■ ■	S2 Coupé	Typ 89 Q, Verschraubung / Top thread VA/ FA M55x1,5 (Bild Seite / see page 36)	09/90>	22,32,65	VA: 50 HA: 50	13 01 200-2/1 13 51 200-1/1		29939 VA1 29939 HA1
40061-2 ■ ■ ■ ■	S4 Lim.+ Avant Quattro Sedan+ SW	Typ B8 (8K), 4WD, ab / from 1.101 kg VA-Last/ FA-load, Mit ABE* *elektronische Dämpfer / electronic shocks: siehe Seite / see page 31	2009>	12,22,32,65,75	30	F13-1071-01 D13-1072-01		29061 VA 29061 HA weiß
40059-2 ■ ■ ■ ■	S4 Lim.+ Avant Sedan+ SW	Typ B8 (8K), 4WD, tiefe / low Version	2009>	12,22,32,65,75	40	F13-1071-01 D13-1072-01		29059 VA 29059 HA weiß
40061-1 ■ ■ ■ ■	S5 4.2FSI Coupé Quattro	Typ B8 (8T), 4WD, ab / from 1.101 kg VA-Last/ FA-load, Mit ABE* *elektronische Dämpfer / electronic shocks: siehe Seite / see page 31	06/07>	12,22,32,65,75	25	F13-1071-01 D13-1072-01		29061 VA 29061 HA
40059-1 ■ ■ ■ ■	S5 4.2FSI Coupé Quattro	Typ B8 (8T), 4WD, ab / from 1.101 kg VA-Last/ FA-load, tiefe / low Version *elektronische Dämpfer / electronic shocks: siehe Seite / see page 31	06/07>	12,22,32,65,75	35	F13-1071-01 D13-1072-01		29059 VA 29059 HA
40061-2 ■ ■ ■ ■	S5 Sportback	Typ B8 (8T), 4WD, ab / from 1.101 kg VA-Last/ FA-load, Mit ABE* *elektronische Dämpfer / electronic shocks: siehe Seite / see page 31	04/09>	12,22,32,65,75	25	F13-1071-01 D13-1072-01		29061 VA 29061 HA weiß
40059-2 ■ ■ ■ ■	S5 Sportback	Typ B8 (8T), 4WD, ab / from 1.101 kg VA-Last/ FA-load, tiefe / low Version *elektronische Dämpfer / electronic shocks: siehe Seite / see page 31	04/09>	12,22,32,65,75	35	F13-1071-01 D13-1072-01		29059 VA 29059 HA weiß
40061-2 ■ ■ ■ ■	S5 Cabrio / Convertible	Typ B8 (8T), 4WD, ab / from 1.101 kg VA-Last/ FA-load, Mit ABE* *elektronische Dämpfer / electronic shocks: siehe Seite / see page 31	04/09>	12,22,32,65,75	30	F13-1071-01 D13-1072-01		29061 VA 29061 HA weiß
40438-2 ■ ■ ■ ■	TT Coupé + Cabrio / Convertible	Typ 8N, 4WD, nicht für / not for 3.2l	99>	22,32,65	35	F13-1073-01 D13-1074-01		29438 VA gelb 29438 HA1



Audi S2 Coupé Cup Kit etc.
Bestell Nr. / order no.
29939-1 M 50x1,5 29939-2 M 55x1,5

Typ 89Q - Verschraubung / Top bolt FA M 50x1,5
Typ 89Q - Verschraubung / Top bolt FA M 55x1,5

Weitere Informationen und aktuelle Neuheiten im Internet unter: www.h-r.com / Further Information and latest news on: www.h-r.com
TRAK* Spurverbreiterungen / Wheel Spacers: Vor Bestellung / Montage bitte die Technischen Hinweise ab Seite 356 beachten! / Before ordering and / or installation please check the technical notes from page 356!
Fahrwerkbereich / Suspension Range: Vor Bestellung / Montage bitte die Technischen Hinweise ab Seite 370 beachten! / Before ordering and / or installation please check the technical notes from page 370!
 VA = Front axle, HA = Rear axle | i.V. = in Vorbereitung / in development | 4WD = 4 wheel drive / 4-motion / Allrad / Quattro / Syncro | 2WD = 2 wheel drive / 2 Rad angetrieben | Drehstäbe = torsion bars (original part)
 Serie = OE | Einbau-/Anbauteile = mounting parts | Triple C siehe Seite 378 / Triple C see page 378 | * = nur gültig für Deutschland / only valid for Germany

Gewindefahrwerke / Coil overs

Bestell-Nr. part no.	Fahrzeugtyp model / type	Ausführung model / chassis	Baujahr year	Hinweise notes	Tieferlegung ca. mm appr. lowering	Dämpfer Kennzeichnung shock marking VA/ FA HA/ RA	Hauptfeder Bestell-Nr. main spring order no.	Zusatzfeder Kennzeichnung helper spring marking
29434-2	A3 Quattro	Typ 8L, 4WD, "Comfort Version", Stabilhalter am Querlenker / stabilizer-holder at the suspension-arm,	99>	12,13,17,26, 32,65,78,79	VA: 30-70 HA: 30-60	F36-1024-3/1 D46-1024-2/1	RF180-070 29434 HA2	ZF080-020
35431-1	A3 Quattro	Typ 8L, 4WD, Stabilhalter am Federbein / stabilizer-holder at the shock-absorber, (Bild Seite / see page 37)	12/96>	12,17,32, 65,78,79	VA: 40-70 HA: 30-60	35-F36-1047-1/1 35-D46-1024-1/1	35-RF180-060 35431 HA1	35-ZF080-005
36431-1		härteverstellbar / damping force adjustable						
29431-1	A3 Quattro	Typ 8L, 4WD, "Sport" Version, Stabilhalter am Federbein / stabilizer-holder at the shock absorber, (Bild Seite / see page 37)	99>	12,17,32, 65,78,79	VA: 30-70 HA: 30-60	F36-1047-1/1 D46-1024-1/1	29431 VA1 29431 HA1	
29431-2	A3 Quattro	Typ 8L, 4WD, "Comfort" Version, Stabilhalter am Federbein / stabilizer-holder at the shock absorber, (Bild Seite / see page 37)	99>	12,17,32, 65,78,79	VA: 30-70 HA: 30-60	F36-1047-2/1 D46-1024-2/1	29431 VA1 29431 HA2	
35258-1	A3 incl. Sportback + Cabrio / Convertible	Typ 8P, 8PA, 2WD, nur für VA-Federbeinaufnahme ø 55mm / only for FA strut clamp ø 55mm, (Bild Seite / see page 37)	05/03>	12,17,32, 65,75,78,79	VA: 40-70 HA: 30-60	35-4816452-1/1 35-4866500-1/1	35258 VA1 35258 HA1	
36258-1		härteverstellbar / damping force adjustable						
29258-1	A3 + A3 Sportback	Typ 8P, 8PA, 8PB 2WD, nur für VA-Federbeinaufnahme ø 55 mm / only for front strut clamp ø 55 mm, (Bild Seite / see page 38)	05/03>	12,17,32, 65,75,78,79	VA: 30-60 HA: 30-60	48 16 452-1/1 48 66 500-1/1	29258 VA1 29258 HA1	
35258-2	A3 incl. Sportback + Cabrio / Convertible	Typ 8P, 8PA, 2WD, nur für VA-Federbeinaufnahme ø 50mm / only for FA strut clamp ø 50mm, (Bild Seite / see page 37)	05/03>	12,17,32, 65,75,78,79	VA: 40-70 HA: 30-60	35-4816452-2/1 35-4866500-1/1	35258 VA1 35258 HA1	
36258-2		härteverstellbar / damping force adjustable						
29258-2	A3 + A3 Sportback	Typ 8P, 8PA, 8PB 2WD, nur für VA-Federbeinaufnahme ø 50 mm / only for front strut clamp ø 50 mm, (Bild Seite / see page 38)	05/03>	12,17,32, 65,75,78,79	VA: 30-60 HA: 30-60	48 16 452-2/1 48 66 500-1/1	29258 VA1 29258 HA1	
29225-1	A3 + A3 Sportback	Typ 8P, 8PA, 8PB 2WD, nur für VA-Federbeinaufnahme ø 55 mm / only for front strut clamp ø 55 mm, (Bild Seite / see page 38) tiefe / low Version	05/03>	12,17,32,33, 34,65,75, 78,79	VA: 50-80 HA: 50-70	48 17 452-1/1 48 67 500-1/1	29225 VA1 29225 HA1	
29225-2	A3 + A3 Sportback	Typ 8P, 8PA, 8PB 2WD, nur für VA-Federbeinaufnahme ø 50 mm / only for front strut clamp ø 50 mm, (Bild Seite / see page 38) tiefe / low Version	05/03>	12,17,32,33, 34,65,75, 78,79	VA: 50-80 HA: 50-70	48 17 452-2/1 48 67 500-1/1	29225 VA1 29225 HA1	
29220-1	A3 Quattro incl. Sportback	Typ 8P, 8PA, 8PB 4WD, nur für VA-Federbeinaufnahme ø 55 mm / only for front strut clamp ø 55 mm, (Bild Seite / see page 38)	08/03>	12,17,32,65, 75,78,79	VA: 40-70 HA: 40-60	48 16 452-1/1 48 66 500-1/1	29258 VA1 29220 HA1	
29220-2	A3 Quattro incl. Sportback	Typ 8P, 8PA, 8PB 4WD, nur für VA-Federbeinaufnahme ø 50 mm / only for front strut clamp ø 50 mm, (Bild Seite / see page 38)	08/03>	12,17,32,65, 75,78,79	VA: 40-70 HA: 40-60	48 16 452-2/1 48 66 500-1/1	29258 VA1 29220 HA1	
29258-6	A3 Cabrio / Convertible	Typ 8P, 8PA, 8PB 2WD, nur für VA-Federbeinaufnahme ø 55 mm / only for front strut clamp ø 55 mm, (Bild Seite / see page 38)	04/08>	12,17,32,65, 75,78,79	VA: 30-60 HA: 30-60	48 16 452-1/1 48 66 500-1/1	29258 VA1 29258 HA2	
29225-3	A3 Cabrio / Convertible	Typ 8P, 2WD, nur für VA-Federbeinaufnahme ø 55 mm / only for front strut clamp ø 55 mm, (Bild Seite / see page 38) tiefe / low Version	04/08>	12,17,32,33, 34,65,75, 78,79	VA: 50-80 HA: 50-70	48 17 452-1/1 48 67 500-1/1	29225 VA1 29258 HA1	
28851-1	A3 incl. Lim. / Sedan incl. Sportback	Typ 8V, 2WD, bis / up to 985kg VA-Last / FA-load, nur für VA-Federbeinaufnahme ø 50 mm / only for front strut clamp ø 50 mm, nur für Mehrlenker-HA / only for multilink RA,	08/12>	12,17,32,33, 65,75,78,79	VA: 40-60 HA: 30-50	48 22 452-2/1 48 72 500-1/1	28851 VA1 28851 HA1	
28851-2	A3 incl. Lim. / Sedan incl. Sportback	Typ 8V, 2WD, ab / from 986kg VA-Last / FA-load, nur für VA-Federbeinaufnahme ø 50 mm / only for front strut clamp ø 50 mm, nur für Mehrlenker-HA / only for multilink RA	08/12>	12,17,32,33, 65,75,78,79	VA: 40-60 HA: 30-50	48 22 452-2/1 48 72 500-1/1	28851 VA2 28851 HA1	
45851-7	A3 incl. Sportback	Typ 8V, 2WD, bis / up to 985kg VA-Last / FA-load, nur für VA-Federbeinaufnahme ø 55 mm / only for front strut clamp ø 55 mm, nur für Mehrlenker-HA / only for multilink RA	08/12>	12,17,32,65, 75,78,79	VA: 40-60 HA: 30-50	45-4822452-1/1 45-4872500-1/1	28851 VA1 28851 HA1	



Weitere Informationen und aktuelle Neuheiten im Internet unter: www.h-r.com / Further Information and latest news on: www.h-r.com

TRAK* Spurverbreiterungen / Wheel Spacers: Vor Bestellung / Montage bitte die Technischen Hinweise ab Seite 356 beachten! / Before ordering and/or installation please check the technical notes from page 356!
Fahrwerkbereich / Suspension Range: Vor Bestellung / Montage bitte die Technischen Hinweise ab Seite 370 beachten! / Before ordering and/or installation please check the technical notes from page 370!
 VA = Front axle, HA = Rear axle | i.v. = in Vorbereitung / in development | 4WD = 4 wheel drive / 4-motion / Allrad / Quattro / Syncro | 2WD = 2 wheel drive / 2 Rad angetrieben | Drehstäbe = torsion bars (original part)
 Serie = OE | Einbau-/Anbauteile = mounting parts | ①-② Triple C siehe Seite 378 / ①-③ Triple C see page 378 | * = nur gültig für Deutschland / only valid for Germany

Gewindefahrwerke / Coil overs

Bestell-Nr. part no.	Fahrzeugtyp model / type	Ausführung model / chassis	Baujahr year	Hinweise notes	Tieferlegung ca. mm appr. lowering	Dämpfer Kennzeichnung shock marking VA/ FA HA/ RA	Hauptfeder Bestell-Nr. main spring order no.	Zusatzfeder Kennzeichnung helper spring marking
45851-8	A3 incl. Sportback	Typ 8V, 2WD, ab/ from 986 kg VA-Last/ FA-load, nur für VA-Federbeinaufnahme ø 55 mm/ only for front strut clamp ø 55 mm, nur für Mehrlenker-HA/ only for multilink RA *elektronische Dämpfer/electronic shocks: siehe Seite/ see page 31	08/12>	12,17,32,65, VA: 40-60 75,78,79 HA: 30-50	45-4822452-1/1 45-4872500-1/1	28851 VA2 28851 HA1		
45851-7	A3 Lim./ Sedan	Typ 8V, 2WD, bis/ up to 985 kg VA-Last/ FA-load, nur für VA-Federbeinaufnahme ø 55 mm/ only for front strut clamp ø 55 mm, nur für Mehrlenker-HA/ only for multilink RA *elektronische Dämpfer/electronic shocks: siehe Seite/ see page 31	08/12>	12,17,32,65, VA: 40-60 75,78,79 HA: 30-50	45-4822452-1/1 45-4872500-1/1	28851 VA1 28851 HA1		
45851-8	A3 Lim./ Sedan	Typ 8V, 2WD, ab/ from 986 kg VA-Last/ FA-load, nur für VA-Federbeinaufnahme ø 55 mm/ only for front strut clamp ø 55 mm, nur für Mehrlenker-HA/ only for multilink RA *elektronische Dämpfer/electronic shocks: siehe Seite/ see page 31	08/12>	12,17,32,65, VA: 40-60 75,78,79 HA: 30-50	45-4822452-1/1 45-4872500-1/1	28851 VA2 28851 HA1		
28851-7	A3 incl. Lim./ Sedan incl. Sportback	Typ 8V, 2WD, bis/ up to 985 kg VA-Last/ FA-load, nur für VA-Federbeinaufnahme ø 55 mm/ only for front strut clamp ø 55 mm, nur für Mehrlenker-HA/ only for multilink RA *elektronische Dämpfer/electronic shocks: siehe Seite/ see page 31	08/12>	12,17,32,33, VA: 40-60 65,75,78,79 HA: 30-50	48 22 452-1/1 48 72 500-1/1	28851 VA1 28851 HA1		
28851-8	A3 incl. Lim./ Sedan incl. Sportback	Typ 8V, 2WD, ab/ from 986 kg VA-Last/ FA-load, nur für VA-Federbeinaufnahme ø 55 mm/ only for front strut clamp ø 55 mm, nur für Mehrlenker-HA/ only for multilink RA *elektronische Dämpfer/electronic shocks: siehe Seite/ see page 31	08/12>	12,17,32,33, VA: 40-60 65,75,78,79 HA: 30-50	48 22 452-1/1 48 72 500-1/1	28851 VA2 28851 HA1		
28851-3	A3 incl. Lim./ Sedan incl. Sportback	Typ 8V, 2WD, bis/ up to 985 kg VA-Last/ FA-load, nur für VA-Federbeinaufnahme ø 50 mm/ only for front strut clamp ø 50 mm, nur für Verbundlenker-HA/ only for twist-beam-RA *elektronische Dämpfer/electronic shocks: siehe Seite/ see page 31	08/12>	12,17,32,33, VA: 40-60 65,75,78,79 HA: 30-50	4822452-2/1 4872500-2/1	28851 VA1 28851 HA2		
28851-4	A3 incl. Lim./ Sedan incl. Sportback	Typ 8V, 2WD, ab/ from 986 kg VA-Last/ FA-load, nur für VA-Federbeinaufnahme ø 50 mm/ only for front strut clamp ø 50 mm, nur für Verbundlenker-HA/ only for twist-beam-RA *elektronische Dämpfer/electronic shocks: siehe Seite/ see page 31	08/12>	12,17,32,33, VA: 40-60 65,75,78,79 HA: 30-50	4822452-2/1 4872500-2/1	28851 VA2 28851 HA2		
45851-9	A3 Cabrio/ Convertible	Typ 8V, 2WD, bis/ up to 985 kg VA-Last/ FA-load, nur für VA-Federbeinaufnahme ø 55 mm/ only for front strut clamp ø 55 mm, nur für Mehrlenker-HA/ only for multilink RA *elektronische Dämpfer/electronic shocks: siehe Seite/ see page 31	2013>	12,17,32,65, VA: 35-55 75,78,79 HA: 30-50	45-4822452-1/1 45-4872500-1/1	28851 VA1 28851 HA7		
45851-10	A3 Cabrio/ Convertible	Typ 8V, 2WD, ab/ from 986 kg VA-Last/ FA-load, nur für VA-Federbeinaufnahme ø 55 mm/ only for front strut clamp ø 55 mm, nur für Mehrlenker-HA/ only for multilink RA *elektronische Dämpfer/electronic shocks: siehe Seite/ see page 31	2013>	12,17,32,65, VA: 35-55 75,78,79 HA: 30-50	45-4822452-1/1 45-4872500-1/1	28851 VA2 28851 HA7		
28851-9	A3 Cabrio/ Convertible	Typ 8V, 2WD, bis/ up to 985 kg VA-Last/ FA-load, nur für VA-Federbeinaufnahme ø 55 mm/ only for front strut clamp ø 55 mm, nur für Mehrlenker-HA/ only for multilink RA *elektronische Dämpfer/electronic shocks: siehe Seite/ see page 31	2013>	12,17,32,33, VA: 35-55 65,75,78,79 HA: 30-50	48 22 452-1/1 48 72 500-1/1	28851 VA1 28851 HA7		
28851-10	A3 Cabrio/ Convertible	Typ 8V, 2WD, ab/ from 986 kg VA-Last/ FA-load, nur für VA-Federbeinaufnahme ø 55 mm/ only for front strut clamp ø 55 mm, nur für Mehrlenker-HA/ only for multilink RA *elektronische Dämpfer/electronic shocks: siehe Seite/ see page 31	2013>	12,17,32,33, VA: 35-55 65,75,78,79 HA: 30-50	48 22 452-1/1 48 72 500-1/1	28851 VA2 28851 HA7		
45851-9	A3 Quattro incl. Sportback Quattro	Typ 8V, 4WD, bis/ up to 985 kg VA-Last/ FA-load, nur für VA-Federbeinaufnahme ø 55 mm/ only for front strut clamp ø 55 mm, nur für Mehrlenker-HA/ only for multilink RA *elektronische Dämpfer/electronic shocks: siehe Seite/ see page 31	2013>	12,17,32,65, VA: 35-55 75,78,79 HA: 30-50	45-4822452-1/1 45-4872500-1/1	28851 VA1 28851 HA7		
45851-10	A3 Quattro incl. Sportback Quattro	Typ 8V, 4WD, ab/ from 986 kg VA-Last/ FA-load, nur für VA-Federbeinaufnahme ø 55 mm/ only for front strut clamp ø 55 mm, nur für Mehrlenker-HA/ only for multilink RA *elektronische Dämpfer/electronic shocks: siehe Seite/ see page 31	2013>	12,17,32,65, VA: 35-55 75,78,79 HA: 30-50	45-4822452-1/1 45-4872500-1/1	28851 VA2 28851 HA7		
45851-9	A3 Lim./ Sedan Quattro	Typ 8V, 4WD, bis/ up to 985 kg VA-Last/ FA-load, nur für VA-Federbeinaufnahme ø 55 mm/ only for front strut clamp ø 55 mm, nur für Mehrlenker-HA/ only for multilink RA *elektronische Dämpfer/electronic shocks: siehe Seite/ see page 31	2013>	12,17,32,65, VA: 35-55 75,78,79 HA: 30-50	45-4822452-1/1 45-4872500-1/1	28851 VA1 28851 HA7		
45851-10	A3 Lim./ Sedan Quattro	Typ 8V, 4WD, ab/ from 986 kg VA-Last/ FA-load, nur für VA-Federbeinaufnahme ø 55 mm/ only for front strut clamp ø 55 mm, nur für Mehrlenker-HA/ only for multilink RA *elektronische Dämpfer/electronic shocks: siehe Seite/ see page 31	2013>	12,17,32,65, VA: 35-55 75,78,79 HA: 30-50	45-4822452-1/1 45-4872500-1/1	28851 VA2 28851 HA7		
28851-9	A3 incl. Lim./ Sedan incl. Sportback nur/ only Quattro	Typ 8V, 4WD, bis/ up to 985 kg VA-Last/ FA-load, nur für VA-Federbeinaufnahme ø 55 mm/ only for front strut clamp ø 55 mm, nur für Mehrlenker-HA/ only for multilink RA *elektronische Dämpfer/electronic shocks: siehe Seite/ see page 31	2013>	12,17,32,33, VA: 40-60 65,75,78,79 HA: 30-50	48 22 452-1/1 48 72 500-1/1	28851 VA1 28851 HA7		



Weitere Informationen und aktuelle Neuheiten im Internet unter: www.h-r.com / Further Information and latest news on: www.h-r.com
TRAK+ Spurverbreiterungen/ Wheel Spacers: Vor Bestellung/ Montage bitte die Technischen Hinweise ab Seite 356 beachten! / Before ordering and/ or installation please check the technical notes from page 356!
Fahrwerkbereich/ Suspension Range: Vor Bestellung/ Montage bitte die Technischen Hinweise ab Seite 370 beachten! / Before ordering and/ or installation please check the technical notes from page 370!
 VA = Front axle, HA = Rear axle | i.v. = in Vorbereitung/ in development | 4WD = 4 wheel drive/ 4-motion/ Allrad/ Quattro/ Syncro | 2WD = 2 wheel drive/ 2 Rad angetrieben | Drehstäbe = torsion bars (original part)
 Serie = OE | Einbau-/ Anbauteile = mounting parts | ①-③ Triple C siehe Seite 378/ ①-③ Triple C see page 378 | * = nur gültig für Deutschland/ only valid for Germany

Gewindefahrwerke / Coil overs

Bestell-Nr. part no.	Fahrzeugtyp model / type	Ausführung model / chassis	Baujahr year	Hinweise notes	Tieferlegung ca. mm appr. lowering	Dämpfer Kennzeichnung shock marking VA/ FA HA/ RA	Hauptfeder Bestell-Nr. main spring order no.	Zusatzfeder Kennzeichnung helper spring marking
28851-10	A3 incl. Lim./ Sedan incl. Sportback nur/only Quattro	Typ 8V, 4WD, ab/ from 986 kg VA-Last/ FA-load, nur für VA-Federbeinaufnahme ø 55 mm/ only for front strut clamp ø 55 mm, nur für Mehrlenker-HA/ only for multilink RA *elektronische Dämpfer/electronic shocks: siehe Seite/ see page 31	2013>	12,17,32,33, VA: 40-60 65,75,78,79 HA: 30-50	48 22 452-1/1 48 72 500-1/1	28851 VA2 28851 HA7		
28851-11	A3 Quattro, incl. Sportback Quattro incl. Lim./ Sedan	Typ 8V, 4WD, bis/ up to 985 kg VA-Last/ FA-load, nur für VA-Federbeinaufnahme ø 50 mm/ only for front strut clamp ø 50 mm, nur für Fzg. mit Mehrlenker-HA, only for cars with multilink RA *elektronische Dämpfer/electronic shocks: siehe Seite/ see page 31	2013>	12,17,32, VA: 40-60 65,75,78,79 HA: 30-50	48 22 452-2/1 48 72 500-1/1	28851 VA1 28851 HA7		
28851-12	A3 Quattro, incl. Sportback Quattro incl. Lim./ Sedan	Typ 8V, 4WD, ab/ from 986 kg VA-Last/ FA-load, nur für VA-Federbeinaufnahme ø 50 mm/ only for front strut clamp ø 50 mm, nur für Fzg. mit Mehrlenker-HA, only for cars with multilink RA *elektronische Dämpfer/electronic shocks: siehe Seite/ see page 31	2013>	12,17,32, VA: 40-60 65,75,78,79 HA: 30-50	48 22 452-2/1 48 72 500-1/1	28851 VA2 28851 HA7		
47638-1	A3 Lim./ Sedan + Sportback	Typ GY (8Y), 2WD, bis/ up to 1000 kg VA-Last/ FA-load, nur für VA-Federbeinaufnahme ø 55mm/ only for front strut clamp ø 55 mm, nur für Mehrlenker-HA/ only for Multilink RA, incl. Sportfahrwerk/ sport suspension, incl. adapt. Dämpfer/ adaptive shocks	2020>	12,17,32,65, VA: 30-50 75,78,79 HA: 30-50	47-48 24 452-1/1 47-48 72 500-1/1	47638 VA1 47368 HA1		
47638-1S	A3 Lim./ Sedan + Sportback	Typ GY (8Y), 2WD, bis/ up to 1000 kg VA-Last/ FA-load, nur für VA-Federbeinaufnahme ø 55mm/ only for front strut clamp ø 55 mm, nur für Mehrlenker-HA/ only for Multilink RA, incl. Sportfahrwerk/ sport suspension, incl. adapt. Dämpfer/ adaptive shocks - incl. Stilllegungsmodul/ cancellation kit 93068-1	2020>	12,17,32,65, VA: 30-50 78,79 HA: 30-50	47-48 24 452-1/1 47-48 72 500-1/1	47638 VA1 47368 HA1		
47638-2	A3 Lim./ Sedan + Sportback	Typ GY (8Y), 2WD, ab/ from 1001 kg VA-Last/ FA-load, nur für VA-Federbeinaufnahme ø 55mm/ only for front strut clamp ø 55 mm, nur für Mehrlenker-HA/ only for Multilink RA, incl. Sportfahrwerk/ sport suspension, incl. adapt. Dämpfer/ adaptive shocks	2020>	12,17,32,65, VA: 30-50 75,78,79 HA: 30-50	47-48 24 452-1/1 47-48 72 500-1/1	47638 VA2 47368 HA1		
47638-2S	A3 Lim./ Sedan + Sportback	Typ GY (8Y), 2WD, ab/ from 1001 kg VA-Last/ FA-load, nur für VA-Federbeinaufnahme ø 55mm/ only for front strut clamp ø 55 mm, nur für Mehrlenker-HA/ only for Multilink RA, incl. Sportfahrwerk/ sport suspension, incl. adapt. Dämpfer/ adaptive shocks - incl. Stilllegungsmodul/ cancellation kit 93068-1	2020>	12,17,32,65, VA: 30-50 78,79 HA: 30-50	47-48 24 452-1/1 47-48 72 500-1/1	47638 VA2 47368 HA1		
47638-3	A3 Lim./ Sedan + Sportback	Typ GY (8Y), 2WD, bis/ up to 1000 kg VA-Last/ FA-load, nur für VA-Federbeinaufnahme ø 50mm/ only for front strut clamp ø 50 mm, nur für Mehrlenker-HA/ only for Multilink RA, incl. Sportfahrwerk/ sport suspension, incl. adapt. Dämpfer/ adaptive shocks	2020>	12,17,32,65, VA: 30-50 75,78,79 HA: 30-50	47-48 24 452-2/1 47-48 72 500-1/1	47638 VA1 47368 HA1		
47638-3S	A3 Lim./ Sedan + Sportback	Typ GY (8Y), 2WD, bis/ up to 1000 kg VA-Last/ FA-load, nur für VA-Federbeinaufnahme ø 50mm/ only for front strut clamp ø 50 mm, nur für Mehrlenker-HA/ only for Multilink RA, incl. Sportfahrwerk/ sport suspension, incl. adapt. Dämpfer/ adaptive shocks - incl. Stilllegungsmodul/ cancellation kit 93068-1	2020>	12,17,32,65, VA: 30-50 78,79 HA: 30-50	47-48 24 452-2/1 47-48 72 500-1/1	47638 VA1 47368 HA1		
47638-4	A3 Lim./ Sedan + Sportback	Typ GY (8Y), 2WD, ab/ from 1001 kg VA-Last/ FA-load, nur für VA-Federbeinaufnahme ø 50mm/ only for front strut clamp ø 50 mm, nur für Mehrlenker-HA/ only for Multilink RA, incl. Sportfahrwerk/ sport suspension, incl. adapt. Dämpfer/ adaptive shocks	2020>	12,17,32,65, VA: 30-50 75,78,79 HA: 30-50	47-48 24 452-2/1 47-48 72 500-1/1	47638 VA2 47368 HA1		
47638-4S	A3 Lim./ Sedan + Sportback	Typ GY (8Y), 2WD, ab/ from 1001 kg VA-Last/ FA-load, nur für VA-Federbeinaufnahme ø 50mm/ only for front strut clamp ø 50 mm, nur für Mehrlenker-HA/ only for Multilink RA, incl. Sportfahrwerk/ sport suspension, incl. adapt. Dämpfer/ adaptive shocks - incl. Stilllegungsmodul/ cancellation kit 93068-1	2020>	12,17,32,65, VA: 30-50 78,79 HA: 30-50	47-48 24 452-2/1 47-48 72 500-1/1	47638 VA2 47368 HA1		
28638-3	A3 Lim./ Sedan + Sportback	Typ GY (8Y), 2WD, bis/ up to 1000 kg VA-Last/ FA-load, nur für VA-Federbeinaufnahme ø 50mm/ only for front strut clamp ø 50 mm, nur für Mehrlenker-HA/ only for Multilink RA, incl. Sportfahrwerk/ sport suspension, incl. adapt. Dämpfer/ adaptive shocks	2020>	12,17,32,65, VA: 35-60 75,78,79 HA: 35-60	48 24 452-2/1 48 74 500-1/1	28638 VA1 28638HA1		
28638-3S	A3 Lim./ Sedan + Sportback	Typ GY (8Y), 2WD, bis/ up to 1000 kg VA-Last/ FA-load, nur für VA-Federbeinaufnahme ø 50mm/ only for front strut clamp ø 50 mm, nur für Mehrlenker-HA/ only for Multilink RA, incl. Sportfahrwerk/ sport suspension, incl. adapt. Dämpfer/ adaptive shocks - incl. Stilllegungsmodul/ cancellation kit 93068-1	2020>	12,17,32,65, VA: 35-60 78,79 HA: 35-60	48 24 452-2/1 48 74 500-1/1	28638 VA1 28638HA1		



Weitere Informationen und aktuelle Neuheiten im Internet unter: www.h-r.com / Further Information and latest news on: www.h-r.com

TRAK* Spurverbreiterungen / Wheel Spacers: Vor Bestellung / Montage bitte die Technischen Hinweise ab Seite 356 beachten! / Before ordering and/ or installation please check the technical notes from page 356!
Fahrwerkbereich / Suspension Range: Vor Bestellung / Montage bitte die Technischen Hinweise ab Seite 370 beachten! / Before ordering and/ or installation please check the technical notes from page 370!
 VA = Front axle, HA = Rear axle | i.V. = in Vorbereitung / in development | 4WD = 4 wheel drive / 4-motion / Allrad / Quattro / Syncro | 2WD = 2 wheel drive / 2 Rad angetrieben | Drehstäbe = torsion bars (original part)
 Serie = OE | Einbau-/Anbauteile = mounting parts | Triple C siehe Seite 378 / Triple C see page 378 | * = nur gültig für Deutschland / only valid for Germany

Gewindefahrwerke / Coil overs

Bestell-Nr. part no.	Fahrzeugtyp model / type	Ausführung model / chassis	Baujahr year	Hinweise notes	Tieferlegung ca. mm appr. lowering	Dämpfer Kennzeichnung shock marking VA/ FA HA/ RA	Hauptfeder Bestell-Nr. main spring order no.	Zusatzfeder Kennzeichnung helper spring marking
28638-4 ■ ■ ■ ■	A3 Lim./ Sedan + Sportback	Typ GY (8Y), 2WD, ab/ from 1001 kg VA-Last/ FA-load, nur für VA-Federbeinaufnahme ø 50mm/ only for front strut clamp ø 50 mm, nur für Mehrlenker-HA/ only for Multilink RA, incl. Sportfahrwerk/ sport suspension, incl. adapt. Dämpfer/ adaptive shocks	2020>	12,17,32,65, 75,78,79	VA: 35-60 HA: 35-60	48 24 452-2/1 48 74 500-1/1	28638 VA2 28638HA1	
28638-4S ■ ■ ■ ■	A3 Lim./ Sedan + Sportback	Typ GY (8Y), 2WD, ab/ from 1001 kg VA-Last/ FA-load, nur für VA-Federbeinaufnahme ø 50mm/ only for front strut clamp ø 50 mm, nur für Mehrlenker-HA/ only for Multilink RA, incl. Sportfahrwerk/ sport suspension, incl. adapt. Dämpfer/ adaptive shocks - incl. Stilllegungsmodul/ cancellation kit 93068-1	2020>	12,17,32,65, 78,79	VA: 35-60 HA: 35-60	48 24 452-2/1 48 74 500-1/1	28638 VA2 28638HA1	
28638-1 ■ ■ ■ ■	A3 Lim./ Sedan + Sportback	Typ GY (8Y), 2WD, bis/ up to 1000kg VA-Last/ FA-load, nur für VA-Federbeinaufnahme ø 55mm/ only for front strut clamp ø 55 mm, nur für Mehrlenker-HA/ only for Multilink RA, incl. Sportfahrwerk/ sport suspension, incl. adapt. Dämpfer/ adaptive shocks	2020>	12,17,32,65, 75,78,79	VA: 35-60 HA: 35-60	48 24 452-1/1 48 74 500-1/1	28638 VA1 28638HA1	
28638-1S ■ ■ ■ ■	A3 Lim./ Sedan + Sportback	Typ GY (8Y), 2WD, bis/ up to 1000kg VA-Last/ FA-load, nur für VA-Federbeinaufnahme ø 55mm/ only for front strut clamp ø 55 mm, nur für Mehrlenker-HA/ only for Multilink RA, incl. Sportfahrwerk/ sport suspension, incl. adapt. Dämpfer/ adaptive shocks - incl. Stilllegungsmodul/ cancellation kit 93068-1	2020>	12,17,32,65, 78,79	VA: 35-60 HA: 35-60	48 24 452-1/1 48 74 500-1/1	28638 VA1 28638HA1	
28638-2 ■ ■ ■ ■	A3 Lim./ Sedan + Sportback	Typ GY (8Y), 2WD, ab/ from 1001 kg VA-Last/ FA-load, nur für VA-Federbeinaufnahme ø 55mm/ only for front strut clamp ø 55 mm, nur für Mehrlenker-HA/ only for Multilink RA, incl. Sportfahrwerk/ sport suspension, incl. adapt. Dämpfer/ adaptive shocks	2020>	12,17,32,65, 75,78,79	VA: 35-60 HA: 35-60	48 24 452-1/1 48 74 500-1/1	28638 VA2 28638HA1	
28638-2S ■ ■ ■ ■	A3 Lim./ Sedan + Sportback	Typ GY (8Y), 2WD, ab/ from 1001 kg VA-Last/ FA-load, nur für VA-Federbeinaufnahme ø 55mm/ only for front strut clamp ø 55 mm, nur für Mehrlenker-HA/ only for Multilink RA, incl. Sportfahrwerk/ sport suspension, incl. adapt. Dämpfer/ adaptive shocks - incl. Stilllegungsmodul/ cancellation kit 93068-1	2020>	12,17,32,65, 78,79	VA: 35-60 HA: 35-60	48 24 452-1/1 48 74 500-1/1	28638 VA2 28638HA1	
35990-1 ■ ■ ■ ■ ■	A4 Lim./ Sedan	Typ B5, 2WD, bis/ up to 980kg VA-Last/ FA-load	>01/99	12,17,32, 65,78,79	VA: 40-70 HA: 30-60	35-1309452-1/1 35-1359452-1/1	35990 VA1 35990 HA1	
35990-2 ■ ■ ■ ■ ■	A4 Lim./ Sedan	Typ B5, 2WD, ab/ from 981 kg VA-Last/ FA-load	>01/99	12,17,32, 65,78,79	VA: 40-70 HA: 30-60	35-1309452-1/1 35-1359452-1/1	35990 VA2 35990 HA1	
29990-1 ■ ■ ■ ■ ■	A4 Lim./ Sedan	Typ B5, 2WD, bis/ up to 980kg VA-Last/ FA-load	>01/99	12,17,32,65, 78,79	VA: 30-70 HA: 20-60	13 09 452-1/1 13 59 452-1/1	29990 VA1 29990 HA1	
29990-3 ■ ■ ■ ■ ■	A4 Lim./ Sedan	Typ B5, (8D) 2WD, ab/ from 981 kg VA-Last/ FA-load, bis/ up to 142 kW	>01/99	12,17,32,65, 78,79	VA: 30-70 HA: 20-60	13 09 452-2/1 13 59 452-1/1	29990 VA2 29990 HA1	
35990-1 ■ ■ ■ ■ ■	A4 Avant/ SW	Typ B5, 2WD, bis/ up to 980kg VA-Last/ FA-load	>01/99	12,17,32, 65,78,79	VA: 40-70 HA: 30-60	35-1309452-1/1 35-1359452-1/1	35990 VA1 35990 HA1	
35990-2 ■ ■ ■ ■ ■	A4 Avant/ SW	Typ B5, 2WD, ab/ from 981 kg VA-Last/ FA-load	>01/99	12,17,32, 65,78,79	VA: 40-70 HA: 30-60	35-1309452-1/1 35-1359452-1/1	35990 VA2 35990 HA1	
29990-2 ■ ■ ■ ■ ■	A4 Avant/ SW	Typ B5 (8D) 2WD, bis/ up to 980kg VA-Last/ FA-load	>01/99	12,17,32,65, 78,79	VA: 30-70 HA: 20-60	13 09 452-1/1 13 59 452-2/1	29990 VA1 29990 HA2	
29990-4 ■ ■ ■ ■ ■	A4 Avant/ SW	Typ B5 (8D) 2WD, ab/ from 981 kg VA-Last/ FA-load, bis/ up to 142 kW	>01/99	12,17,32,65, 78,79	VA: 30-70 HA: 20-60	13 09 452-2/1 13 59 452-2/1	29990 VA2 29990 HA2	
29410-1 ■ ■ ■ ■ ■	A4 Lim./ Sedan	Typ B5 (8D) 2WD, bis/ up to 980kg VA-Last/ FA-load	02/99>01/00	12,17,32, 65,78,79	VA: 30-70 HA: 20-60	13 09 452-1/1 13 60 452-1/1	29410 VA1 29410 HA1	
29410-3 ■ ■ ■ ■ ■	A4 Lim./ Sedan	Typ B5 (8D) 2WD, ab/ from 981 kg VA-Last/ FA-load, bis/ up to 142 kW	02/99>01/00	12,17,32, 65,78,79	VA: 30-70 HA: 20-60	13 09 452-2/1 13 60 452-1/1	29410 VA2 29410 HA1	
29410-2 ■ ■ ■ ■ ■	A4 Avant/ SW	Typ B5 (8D) 2WD, bis/ up to 980kg VA-Last/ FA-load	02/99>	12,17,32, 65,78,79	VA: 30-70 HA: 20-60	13 09 452-1/1 13 60 452-2/1	29410 VA1 29410 HA2	
29410-4 ■ ■ ■ ■ ■	A4 Avant/ SW	Typ B5 (8D) 2WD, ab/ from 981 kg VA-Last/ FA-load, bis/ up to 142 kW	02/99>	12,17,32, 65,78,79	VA: 30-70 HA: 20-60	13 09 452-2/1 13 60 452-2/1	29410 VA2 29410 HA2	
29591-1 ■ ■ ■ ■ ■	A4 Lim./ Sedan Quattro	Typ B5 (8D) 4WD, bis/ up to 980kg VA-Last/ FA-load	11/94>01/00	12,17,32, 64,65,78,79	VA: 30-70 HA: 20-60	13 09 452-1/1 13 59 462-1/1	29591 VA1 29591 HA1	ZF105-040
29591-3 ■ ■ ■ ■ ■	A4 Lim./ Sedan Quattro	Typ B5 (8D) 4WD, ab/ from 981 kg VA-Last/ FA-load, bis/ up to 169 kW	11/94>01/00	12,17,32, 64,65,78,79	VA: 30-70 HA: 20-60	13 09 452-2/1 13 59 462-1/1	29591 VA2 29591 HA1	ZF105-040
29591-2 ■ ■ ■ ■ ■	A4 Avant/ SW Quattro	Typ B5 (8D) 4WD, bis/ up to 980kg VA-Last/ FA-load	96>01	12,17,32, 64,65,78,79	VA: 30-70 HA: 20-60	13 09 452-1/1 13 59 462-2/1	29591 VA1 29591 HA2	ZF105-040
29591-4 ■ ■ ■ ■ ■	A4 Avant/ SW Quattro	Typ B5 (8D) 4WD, ab/ from 981 kg VA-Last/ FA-load, bis/ up to 169 kW	96>01	12,17,32, 64,65,78,79	VA: 30-70 HA: 20-60	13 09 452-2/1 13 59 462-2/1	29591 VA2 29591 HA2	ZF105-040
35358-1 ■ ■ ■ ■ ■	A4 Lim./ Sedan+ Avant/ SW	Typ 8E (B6/B7), 2WD	11/00>	12,17,32, 65,78,79	VA: 40-70 HA: 30-60	35-1312452-1/1 35-1362500-1/1	35358 VA1 35358 HA1	



Weitere Informationen und aktuelle Neuheiten im Internet unter: www.h-r.com / Further Information and latest news on: www.h-r.com
TRAK+ Spurverbreiterungen/ Wheel Spacers: Vor Bestellung/ Montage bitte die Technischen Hinweise ab Seite 356 beachten! / Before ordering and/ or installation please check the technical notes from page 356!
Fahrwerkbereich/ Suspension Range: Vor Bestellung/ Montage bitte die Technischen Hinweise ab Seite 370 beachten! / Before ordering and/ or installation please check the technical notes from page 370!
 VA = Front axle, HA = Rear axle | i.v. = in Vorbereitung/ in development | 4WD = 4 wheel drive/ 4-motion/ Allrad/ Quattro/ Syncro | 2WD = 2 wheel drive/ 2 Rad angetrieben | Drehstäbe = torsion bars (original part)
 Serie = OE | Einbau-/ Anbauteile = mounting parts | ●-● Triple C siehe Seite 378/ ●-● Triple C see page 378 | * = nur gültig für Deutschland/ only valid for Germany

Gewindefahrwerke / Coil overs

Bestell-Nr. part no.	Fahrzeugtyp model / type	Ausführung model / chassis	Baujahr year	Hinweise notes	Tieferlegung ca. mm appr. lowering	Dämpfer Kennzeichnung shock marking VA/ FA HA/ RA	Hauptfeder Bestell-Nr. main spring order no.	Zusatzfeder Kennzeichnung helper spring marking
29358-1	A4 Lim.+ Avant Sedan+SW	Typ 8E, (B6/B7) 2WD, bis/ up to 1050kg VA-Last/ FA-load, incl. Facelift 04/05	11/00>	12,17,32, 65,78,79	VA: 30-60 HA: 20-50	13 12 452-1/1 13 62 500-1/1	29358 VA1 29358 HA1	
29358-2	A4 Lim.+ Avant Sedan+SW incl. DTM Edition	Typ 8E/QB6, (B6/B7) 2WD, ab/ from 1051kg VA-Last/ FA-load, incl. Facelift 04/05	11/00>	12,17,32, 65,78,79	VA: 30-60 HA: 20-50	13 12 452-2/1 13 62 500-1/1	29358 VA1 29358 HA1	
29363-1	A4 Lim.+ Avant Sedan+SW Quattro	Typ 8E, (B6/B7) 4WD, bis/ up to 1050kg VA-Last/ FA-load, incl. Facelift 04/05	11/00>	12,17,32, 65,78,79	VA: 30-70 HA: 30-60	13 12 452-1/1 13 63 500-1/1	29363 VA1 29363 HA1	
29363-2	A4 Lim.+ Avant Sedan+SW Quattro incl. DTM Edition	Typ 8E/QB6, (B6/B7) 4WD, ab/ from 1051kg VA-Last/ FA-load, incl. Facelift 04/05	11/00>	12,17,32, 65,78,79	VA: 30-70 HA: 30-60	13 12 452-2/1 13 63 500-1/1	29363 VA1 29363 HA1	
29310-1	A4 Cabrio/ Convertible	Typ 8H+QB6, (B6/B7) 2WD+4WD	04/02>	12,17,32, 65,78,79	VA: 30-70 HA: 30-60	13 12 452-2/1 13 62 500-1/1	29310 VA1 29310 HA1	
29092-1	A4 Lim./ Sedan+ Avant/ SW	Typ B8 (8K), 2WD+4WD, bis/ up to 1255kg HA-Last/ RA-load *elektronische Dämpfer/electronic shocks: siehe Seite/ see page 31	11/07>	12,17,32, 65,75,78,79	VA: 30-60 HA: 30-60	13 15 452-1/1 13 65 500-1/1	29092 VA1 29092 HA1	
29092-2	A4 Lim./ Sedan+ Avant/ SW	Typ B8 (8K), 2WD+4WD, ab/ from 1256kg HA-Last/ RA-load *elektronische Dämpfer/electronic shocks: siehe Seite/ see page 31	11/07>	12,17,32, 65,75,78,79	VA: 30-60 HA: 30-60	13 15 452-1/1 13 65 500-1/1	29092 VA1 29092 HA2	
29019-1	A4 Lim./ Sedan+ Avant/ SW	Typ B8 (8K), 2WD+4WD, bis/ up to 1255kg HA-Last/ RA-load tiefe/ low Version *elektronische Dämpfer/electronic shocks: siehe Seite/ see page 31	11/07>	12,17,32,33, 65,75,78,79	VA: 40-70 HA: 40-70	13 15 452-2/1 13 65 500-1/1	29019 VA1 29019 HA1	
29019-2	A4 Lim./ Sedan+ Avant/ SW	Typ B8 (8K), 2WD+4WD, ab/ from 1256kg HA-Last/ RA-load, tiefe/ low Version *elektronische Dämpfer/electronic shocks: siehe Seite/ see page 31	11/07>	12,17,32,33, 65,75,78,79	VA: 40-70 HA: 40-70	13 15 452-2/1 13 65 500-1/1	29019 VA1 29092 HA1	
29092-1	A4 Allroad	Typ B8 (8K), 4WD, bis/ up to 1255kg HA-Last/ RA-load *elektronische Dämpfer/electronic shocks: siehe Seite/ see page 31	2009>	12,17,32, 65,75,78,79	VA: 40-80 HA: 40-70	13 15 452-1/1 13 65 500-1/1	29092 VA1 29092 HA1	
29092-2	A4 Allroad	Typ B8 (8K), 4WD, ab/ from 1256kg HA-Last/ RA-load *elektronische Dämpfer/electronic shocks: siehe Seite/ see page 31	2009>	12,17,32, 65,75,78,79	VA: 40-80 HA: 40-70	13 15 452-1/1 13 65 500-1/1	29092 VA1 29092 HA2	
28756-1	A4 Lim./ Sedan A4 Avant/ SW 2WD	Typ B8 (B9/8W2), 2WD+4WD, Modell 2015, incl. S-Line, nur für Fzg. mit Federbein-Durchmesser ø 53mm/ only for cars with a front shock clamp ø 53mm *elektronische Dämpfer/electronic shocks: siehe Seite/ see page 31	15>07/16	12,17,32,33, 65,75,78,79	VA: 40-60 HA: 45-70	13 17 452-1/1 13 67 500-1/1	28756 VA1 28756 HA1	
28756-2	A4 Avant/ SW Quattro	Typ B8 (B9/8W2), 4WD, Modell 2015, incl. S-Line, nur für Fzg. mit Federbein-Durchmesser ø 53mm/ only for cars with a front shock clamp ø 53mm *elektronische Dämpfer/electronic shocks: siehe Seite/ see page 31	15>07/16	12,17,32,33, 65,75,78,79	VA: 35-60 HA: 45-65	13 17 452-1/1 13 67 500-1/1	28756 VA1 28756 HA2	
28756-3	A4 Lim./ Sedan+ A4 Avant/ SW 2WD	Typ B8 (B9/8W2), 2WD+4WD, Modell 2015, incl. S-Line, nur für Fzg. mit Federbein-Durchmesser ø 48,5mm/ only for cars with a front shock clamp ø 48,5mm *elektronische Dämpfer/electronic shocks: siehe Seite/ see page 31	07/2016>	12,17,32,33, 65,75,78,79	VA: 40-60 HA: 45-70	13 17 452-2/1 13 67 500-1/1	28756 VA1 28756 HA1	
28756-4	A4 Avant/ SW Quattro	Typ B8 (B9/8W2), 4WD, Modell 2015, incl. S-Line, nur für Fzg. mit Federbein-Durchmesser ø 48,5mm/ only for cars with a front shock clamp ø 48,5mm *elektronische Dämpfer/electronic shocks: siehe Seite/ see page 31	07/2016>	12,17,32,33, 65,75,78,79	VA: 35-60 HA: 45-65	13 17 452-2/1 13 67 500-1/1	28756 VA1 28756 HA2	
29092-1	A5 incl. Cabrio/ Convertible+ Sportback	Typ B8 (8K), 2WD+4WD, bis/ up to 1255kg HA-Last/ RA-load, ohne/ except DRC, ohne Luftfederung/ except air suspension	06/07>	12,17,32, 65,78,79	VA: 20-50 HA: 20-50	13 15 452-1/1 13 65 500-1/1	29092 VA1 29092 HA1	
29019-1	A5 incl. Cabrio/ Convertible+ Sportback	Typ B8, (8K) 2WD+4WD, bis/ up to 1255kg HA-Last/ RA-load, ohne/ except DRC, ohne Luftfederung/ except air suspension tiefe/ low Version	06/07>	12,17,32,33, 65,78,79	VA: 30-60 HA: 30-60	13 15 452-2/1 13 65 500-1/1	29019 VA1 29019 HA1	
29019-2	A5 incl. Cabrio/ Convertible+ Sportback	Typ B8 (8K), 2WD+4WD, ab/ from 1256kg HA-Last/ RA-load, ohne/ except DRC, ohne Luftfederung/ except air suspension tiefe/ low Version	11/07>	12,17,32,33, 65,78,79	VA: 30-60 HA: 30-60	13 15 452-2/1 13 65 500-1/1	29019 VA1 29092 HA1	
28756-1	A5 Coupé incl. Quattro	Typ B8 (B9/F5), 2WD+4WD, incl. S-Line, nur für Fzg. mit Federbein-Durchmesser ø 53mm/ only for cars with a front shock clamp ø 53mm *elektronische Dämpfer/electronic shocks: siehe Seite/ see page 31	2016>	12,17,32,33, 65,75,78,79	VA: 30-50 HA: 30-50	13 17 452-1/1 13 67 500-1/1	28756 VA1 28756 HA1	
28756-3	A5 Coupé incl. Quattro	Typ B8 (B9/F5), 2WD+4WD, incl. S-Line, nur für Fzg. mit Federbein-Durchmesser ø 48,5mm/ only for cars with a front shock clamp ø 48,5mm *elektronische Dämpfer/electronic shocks: siehe Seite/ see page 31	2016>	12,17,32,33, 65,75,78,79	VA: 30-50 HA: 30-50	13 17 452-2/1 13 67 500-1/1	28756 VA1 28756 HA1	
28756-1	A5 Sportback	Typ B8 (B9/F5), 2WD, incl. S-Line, nur für Fzg. mit Federbein-Durchmesser ø 53mm/ only for cars with a front shock clamp ø 53mm *elektronische Dämpfer/electronic shocks: siehe Seite/ see page 31	2016>	12,17,32,33, 65,75,78,79	VA: 30-50 HA: 30-50	13 17 452-1/1 13 67 500-1/1	28756 VA1 28756 HA1	

Gewindefahrwerk / Coil over

Für Fzg. mit Federbein-Durchmesser ø 48,5/53mm
Only for cars with a front shock clamp ø 48,5/53mm



Weitere Informationen und aktuelle Neuheiten im Internet unter: www.h-r.com / Further Information and latest news on: www.h-r.com

TRAK* Spurverbreiterungen / Wheel Spacers: Vor Bestellung / Montage bitte die Technischen Hinweise ab Seite 356 beachten! / Before ordering and/ or installation please check the technical notes from page 356!
Fahrwerkbereich / Suspension Range: Vor Bestellung / Montage bitte die Technischen Hinweise ab Seite 370 beachten! / Before ordering and/ or installation please check the technical notes from page 370!
VA = Front axle, HA = Rear axle | i.V. = in Vorbereitung / in development | 4WD = 4 wheel drive / 4-motion / Allrad / Quattro / Syncro | 2WD = 2 wheel drive / 2 Rad angetrieben | Drehstäbe = torsion bars (original part)
Serie = OE | Einbau-/Anbauteile = mounting parts | ①-② Triple C siehe Seite 378 / ①-② Triple C see page 378 | * = nur gültig für Deutschland / only valid for Germany

Gewindefahrwerke / Coil overs

Bestell-Nr. part no.	Fahrzeugtyp model / type	Ausführung model / chassis	Baujahr year	Hinweise notes	Tieferlegung ca. mm appr. lowering	Dämpfer Kennzeichnung shock marking VA/ FA HA/ RA	Hauptfeder Bestell-Nr. main spring order no.	Zusatzfeder Kennzeichnung helper spring marking
28756-3 ■ ■ ■ ■	A5 Sportback	Typ B8 (B9/F5), 2WD, incl. S-Line, nur für Fzg. mit Federbein-Durchmesser ø 48,5mm/ only for cars with a front shock clamp ø 48,5mm *elektronische Dämpfer/electronic shocks: siehe Seite / see page 31	2016>	12,17,32,33, VA: 30-50 65,75,78,79 HA: 30-50	13 17 452-2/1 13 67 500-1/1	28756 VA1 28756 HA1		
28756-2 ■ ■ ■ ■	A5 Sportback Quattro	Typ B8 (B9/F5), 4WD, incl. S-Line, nur für Fzg. mit Federbein-Durchmesser ø 53mm/ only for cars with a front shock clamp ø 53mm *elektronische Dämpfer/electronic shocks: siehe Seite / see page 31	2016>	12,17,32,33, VA: 30-50 65,75,78,79 HA: 30-50	13 17 452-1/1 13 67 500-1/1	28756 VA1 28756 HA2		
28756-4 ■ ■ ■ ■	A5 Sportback Quattro	Typ B8 (B9/F5), 4WD, Modell 2015, incl. S-Line, nur für Fzg. mit Federbein-Durchmesser ø 48,5mm/ only for cars with a front shock clamp ø 48,5mm *elektronische Dämpfer/electronic shocks: siehe Seite / see page 31	2016>	12,17,32,33, VA: 30-50 65,75,78,79 HA: 30-50	13 17 452-2/1 13 67 500-1/1	28756 VA1 28756 HA2		
28756-2 ■ ■ ■ ■	A5 Cabrio/ Convertible	Typ B8 (B9/F5), 2WD+4WD, nur für Fzg. mit Federbein-Durchmesser ø 53mm/ only for cars with a front shock clamp ø 53mm *elektronische Dämpfer/electronic shocks: siehe Seite / see page 31	2016>	12,17,32,33, VA: 30-50 65,75,78,79 HA: 30-50	13 17 452-1/1 13 67 500-1/1	28756 VA1 28756 HA2		
28756-4 ■ ■ ■ ■	A5 Cabrio/ Convertible	Typ B8 (B9/F5), 2WD+4WD, nur für Fzg. mit VA-Gabel-Klemmung von 48,5mm/ only for cars with a front shock clamp of 48,5mm *elektronische Dämpfer/electronic shocks: siehe Seite / see page 31	2016>	12,17,32,33, VA: 30-50 65,75,78,79 HA: 30-50	13 17 452-2/1 13 67 500-1/1	28756 VA1 28756 HA2		
35516-2 ■ ■ ■ ■	A6 Lim./ Sedan+ Avant/ SW	Typ 4B, 2WD	06/97>	12,17,32, VA: 40-70 65,78,79 HA: 30-60	35-F46-1000-1/1 35-D46-1015-1/1	35516 VA1 35516 HA2		
29482-1 ■ ■ ■ ■	A6 Lim./ Sedan Quattro	Typ 4B (C5), 4WD, bis/ up to 1.110kg VA-Last/ FA-load, ohne Niveauregulierung/ without self-levelling	06/97>	12,17,32, VA: 30-70 65,78,79 HA: 30-50	F46-1000-1/1 R46-1011-1/1	29482 VA1 29482 HA3		
29482-2 ■ ■ ■ ■	A6 Lim./ Sedan Quattro	Typ 4B (C5), 4WD, ab/ from 1.111kg VA-Last/ FA-load, bis/ up to 353 kW, ohne Niveauregulierung/ without self-levelling	06/97>	12,17,32,9 VA: 30-70 65,78,7 HA: 30-50	F46-1001-1/1 R46-1011-1/1	29482 VA2 29482 HA3		
29482-3 ■ ■ ■ ■	A6 Avant/ SW Quattro	Typ 4B (C5), 4WD, bis/ up to 1.110kg VA-Last/ FA-load, ohne Niveauregulierung/ without self-levelling	03/98>	12,17,32, VA: 30-70 65,78,79 HA: 30-50	F46-1000-1/1 R46-1011-2/1	29482 VA1 29482 HA3		
29482-4 ■ ■ ■ ■	A6 Avant/ SW Quattro	Typ 4B (C5), 4WD, ab/ from 1.111kg VA-Last/ FA-load, bis/ up to 353 kW, ohne Niveauregulierung/ without self-levelling	03/98>	12,17,32, VA: 30-70 65,78,79 HA: 30-50	F46-1001-1/1 R46-1011-2/1	29482 VA2 29482 HA3		
29201-1 ■ ■ ■ ■	A6 Lim./ Sedan	Typ 4B (C5), 2WD+4WD, obere HA-Höhenverstellung ausgebaut verstellbar / upper RA height adjustment variable when removed. Ohne Niveaureg./Luftfederung/ without self-levelling/air suspension	04/04>	12,17,32, VA: 30-70 65,78,79 HA: 30-60	13 14 452-1/1 13 64 500-1/1	29591 VA3 29201 HA1		
29201-3 ■ ■ ■ ■	A6 Lim./ Sedan	Typ 4B (C5), 2WD+4WD, untere HA-Höhenverstellung eingebaut verstellbar / lower RA height adjustment while mounted. Ohne Niveauregulierung/Luftfederung/ without self-levelling/air suspension. Die Mindesthöhen der Beleuchtungseinrichtungen sind zu beachten/ <i>Special notice is to be taken of the minimum height of the lighting equipment.</i>	04/04>	12,17,32, VA: 30-70 65,78,79 HA: 30-60	13 14 452-1/1 13 64 500-1/1	29591 VA3 29201 HA3		
29201-2 ■ ■ ■ ■	A6 Avant/ SW	Typ 4B (C5), 2WD+4WD, obere HA-Höhenverstellung ausgebaut verstellbar / upper RA height adjustment variable when removed. Ohne Niveaureg./Luftfederung/ without self-levelling/air suspension	03/05>	12,17,32, VA: 30-70 65,78,79 HA: 30-60	13 14 452-1/1 13 64 500-1/1	29591 VA3 29201 HA2		
29201-4 ■ ■ ■ ■	A6 Avant/ SW	Typ 4B (C5), 2WD+4WD, untere HA-Höhenverstellung eingebaut verstellbar / lower RA height adjustment while mounted. Ohne Niveauregulierung/Luftfederung/ without self-levelling/air suspension. Die Mindesthöhen der Beleuchtungseinrichtungen sind zu beachten/ <i>Special notice is to be taken of the minimum height of the lighting equipment.</i>	03/05>	12,17,32, VA: 30-70 65,78,79 HA: 30-60	13 14 452-1/1 13 64 500-1/1	29591 VA3 29201 HA4		
29092-1 ■ ■ ■ ■	A6 Lim./ Sedan	Typ 4G/4G1 (C7), 2WD+4WD, bis/ up to 1255kg HA-Last/ RA-load, ohne/ except DRC, ohne Luftfederung/ except air suspension	04/11>	12,17,32, VA: 20-50 65,78,79 HA: 20-50	13 15 452-1/1 13 65 500-1/1	29092 VA1 29092 HA1		
29092-2 ■ ■ ■ ■	A6 Lim./ Sedan	Typ 4G/4G1 (C7), 4WD, ab/ from 1256kg HA-Last/ RA-load, ohne/ except DRC, ohne Luftfederung/ except air suspension	04/11>	12,17,32, VA: 20-50 65,78,79 HA: 20-50	13 15 452-1/1 13 65 500-1/1	29092 VA1 29092 HA2		
29019-1 ■ ■ ■ ■	A6 Lim./ Sedan	Typ 4G/4G1 (C7), 2WD+4WD, bis/ up to 1255kg HA-Last/ RA-load, ohne/ except DRC, ohne Luftfederung/ except air suspension tiefe/ low Version	06/07>	12,17,32,33, VA: 40-70 65,78,79 HA: 40-70	13 15 452-2/1 13 65 500-1/1	29019 VA1 29019 HA1		
29019-2 ■ ■ ■ ■	A6 Lim./ Sedan	Typ 4G/4G1 (C7), 2WD+4WD, ab/ from 1256kg HA-Last/ RA-load, ohne/ except DRC, ohne Luftfederung/ except air suspension tiefe/ low Version	11/07>	12,17,32,33, VA: 40-70 65,78,79 HA: 40-70	13 15 452-2/1 13 65 500-1/1	29019 VA1 29092 HA1		



Weitere Informationen und aktuelle Neuheiten im Internet unter: www.h-r.com / Further Information and latest news on: www.h-r.com
TRAK+ Spurverbreiterungen/ Wheel Spacers: Vor Bestellung/ Montage bitte die Technischen Hinweise ab Seite 356 beachten! / Before ordering and/ or installation please check the technical notes from page 356!
Fahrwerkbereich/ Suspension Range: Vor Bestellung/ Montage bitte die Technischen Hinweise ab Seite 370 beachten! / Before ordering and/ or installation please check the technical notes from page 370!
 VA = Front axle, HA = Rear axle | i.v. = in Vorbereitung/ in development | 4WD = 4 wheel drive/ 4-motion/ Allrad/ Quattro/ Syncro | 2WD = 2 wheel drive/ 2 Rad angetrieben | Drehstäbe = torsion bars (original part)
 Serie = OE | Einbau-/ Anbauteile = mounting parts | ①-③ Triple C siehe Seite 378/ ①-③ Triple C see page 378 | * = nur gültig für Deutschland/ only valid for Germany

Gewindefahrwerke / Coil overs

Bestell-Nr. part no.	Fahrzeugtyp model / type	Ausführung model / chassis	Baujahr year	Hinweise notes	Tieferlegung ca. mm appr. lowering	Dämpfer Kennzeichnung shock marking VA/ FA HA/ RA	Hauptfeder Bestell-Nr. main spring order no.	Zusatzfeder Kennzeichnung helper spring marking
29092-1 ■■■■	A6 Avant/ SW	Typ 4G/4G1 (C7), nur/only 2WD, bis/ up to 1255kg HA-Last/ RA-load, ohne/ except DRC, ohne Luftfederung/ except air suspension	08/11>	12,17,32, 65,78,79	VA: 20-50 HA: 20-50	13 15 452-1/1 13 65 500-1/1	29092 VA1 29092 HA1	
29092-2 ■■■■	A6 Avant/ SW incl. Ultra	Typ 4G/4G1 (C7), 2WD+4WD, ab/ from 1256kg HA-Last/ RA-load, ohne/ except DRC, ohne Luftfederung/ except air suspension	08/11>	12,17,32, 65,78,79	VA: 20-50 HA: 20-50	13 15 452-1/1 13 65 500-1/1	29092 VA1 29092 HA2	
29019-1 ■■■■	A6 Avant/ SW	Typ 4G/4G1 (C7), 2WD+4WD, bis/ up to 1255kg HA-Last/ RA-load, ohne/ except DRC, ohne Luftfederung/ except air suspension tiefe/ low Version	06/07>	12,17,32,33, 65,78,79	VA: 40-70 HA: 40-70	13 15 452-2/1 13 65 500-1/1	29019 VA1 29019 HA1	
29019-2 ■■■■	A6 Avant/ SW incl. Ultra	Typ 4G/4G1 (C7), 2WD+4WD, ab/ from 1256kg HA-Last/ RA-load, ohne/ except DRC, ohne Luftfederung/ except air suspension tiefe/ low Version	11/07>	12,17,32,33, 65,78,79	VA: 40-70 HA: 40-70	13 15 452-2/1 13 65 500-1/1	29019 VA1 29092 HA1	
i.V.	A6	Typ F2 (C8/4K)	2018>					
29092-1 ■■	A7 Sportback	Typ 4G/4G1 (C7), 2WD+4WD, bis/ up to 1255kg HA-Last/ RA-load, ohne/ except DRC, ohne Luftfederung/ except air suspension	2010>	12,17,32, 65,78,79	VA: 30-50 HA: 30-50	13 15 452-1/1 13 65 500-1/1	29092 VA1 29092 HA1	
29092-2 ■■	A7 Sportback	Typ 4G/4G1 (C7), 2WD+4WD, ab/ from 1256kg HA-Last/ RA-load, ohne/ except DRC, ohne Luftfederung/ except air suspension	2010>	12,17,32, 65,78,79	VA: 30-50 HA: 30-50	13 15 452-1/1 13 65 500-1/1	29092 VA1 29092 HA2	
29019-1 ■■	A7 Sportback	Typ 4G/4G1 (C7), 2WD+4WD, bis/ up to 1255kg HA-Last/ RA-load, ohne/ except DRC, ohne Luftfederung/ except air suspension tiefe/ low Version	06/07>	12,17,32,33, 65,78,79	VA: 40-70 HA: 40-70	13 15 452-2/1 13 65 500-1/1	29019 VA1 29019 HA1	
29019-2 ■■	A7 Sportback	Typ 4G/4G1 (C7), 2WD+4WD, ab/ from 1256kg HA-Last/ RA-load, ohne/ except DRC, ohne Luftfederung/ except air suspension tiefe/ low Version	11/07>	12,17,32,33, 65,78,79	VA: 40-70 HA: 40-70	13 15 452-2/1 13 65 500-1/1	29019 VA1 29092 HA1	
29974-1 ■	A8	Typ D2, 2WD+4WD, bis/ up to 1255kg VA-Last/ FA-load, ohne Niveauregulierung/ without self-levelling	03/94>09/02	6,12,17,32, 49,65,78,79	VA: 30-70 HA: 40	13 08 452-1/1 13 58 500-1/1	29974 VA1 29974 HA1	
29974-2 ■	A8	Typ D2, 4WD, bis/ up to 309 kW, ab/ from 1256kg VA-Last/ FA-load, nur/ only 3.3 TDI+W12, ohne Niveauregulierung/ without self-levelling	03/94>09/02	6,12,17,32, 49,65,78,79	VA: 30-70 HA: 40	13 08 452-1/1 13 58 500-1/1	29974 VA2 29974 HA1	
45851-10 ■■■	Q2	Typ GA, 4WD, ab/ from 986kg VA-Last/ FA-load, nur für VA-Federbeinaufnahme ø 55 mm/ only for front strut clamp ø 55 mm, nur für Mehrlenker-HA/ only for multilink RA	2016>	12,17,32,65, 78,79	VA: 65-85 HA: 70-95	45-4822452-1/1 45-4872500-1/1	28851 VA2 28851 HA7	
28851-10 ■■■	Q2	Typ GA, 4WD, nur für VA-Federbeinaufnahme ø 55 mm/ only for front strut clamp ø 55 mm, ohne S-Line Sportfahrwerk/ except for S-Line sport suspension, ohne/ except MRC (Magnetic Ride Control)	2016>	12,17,32,33, 65,78,79	VA: 65-85 HA: 70-95	48 22 452-1/1 48 72 500-1/1	28851 VA2 28851 HA7	
29271-2 ■■	Q3	Typ 8U+8U1, 2WD+4WD, nicht für/ not for M1G	2011>	12,17,32, 65,78,79	VA: 30-45 HA: 45-60	48 16 452-4/1 48 66 500-1/1	29258 VA2 29271 HA1	
28827-1 ■■	Q5	Typ 8R, 4WD	11/2008>	12,17,32, 65,78,79	VA: 60-80 HA: 60-80	13 15 452-3/1 13 65 500-1/1	HRF200-60-100 HRF180-60-050	ZF085-80-012 ZF080-005
28703-1 ■■	Q5	Typ FY, 4WD, ohne elektr. Dämpfer/ except electr. shocks, ohne Luftfederung/ except air suspension	2017>	12,17,32, 65,78,79	VA: 20-50 HA: 45-65	13 17 452-1/1 13 67 500-2/1	28703 VA1 28703 HA1	
32058-1 ■■	R8 Coupé+ Spyder V8+V10	Typ 42, Aludämpfer mit Dämpfungskraftverstellung/ aluminium shocks. damping force adjustable. Die Mindesthöhen der Beleuchtungseinrichtungen sind zu beachten. <i>Special notice is to be taken of the minimum height of the lighting equipment.</i> *elektronische Dämpfer/electronic shocks: siehe Seite/ see page 31	2007>	12,17,32, 65,75,78,79	VA: 20-40 HA: 20-40	13 16 452-1/1-K 13 66 452-1/1-K	HRF145-50-130 HRF170-50-100	ZF060-50-030 ZF060-50-030
32132-1 ■■	R8 Coupé+ Spyder	Typ 42/4S (FX), 4WD, ohne adapt. Dämpfer/ without adaptive shocks, incl. Facelift 2019	2015>	12,17,23,32, 45,65,75, 78,79	VA: 15-35 HA: 20-40	13 18 452-1/1-V 13 68 452-1/1-V	HRF145-50-130 HRF170-50-100	ZF060-50-030 ZF060-50-030
32132-2 ■■	R8 Coupé+ Spyder	Typ 42/4S (FX), 4WD, nur mit adapt. Dämpfer/ only with adaptive shocks, incl. Stilllegungsmodul/ cancellation kit 93015-1, incl. Facelift 2019	2015>	12,17,23,32, 45,65,78,79	VA: 15-35 HA: 20-40	13 18 452-1/1-V 13 68 452-1/1-V	HRF145-50-130 HRF170-50-100	ZF060-50-030 ZF060-50-030
29491-2 ■■■■	RS2 Avant/ SW -12	Typ P1, 4WD, M12 Schrauben am Federbein/ M12 screws at the shock absorber (Bild Seite/ see page 37)	09/91>94	12,17,23, 32,45,65, 78,79, ⑥	VA: 30-70 VA: 30-70 HA: 20-60	F36-1019-L2/1-12 F36-1019-R2/1-12 13 59 462-1/1	29491 VA1 29491 VA1 29491 HA1	
29491-2 ■■■■	RS2 Avant/ SW -14	Typ P1, 4WD, M14 Schrauben am Federbein/ M14 screws at the shock absorber (Bild Seite/ see page 37)	09/91>94	12,17,23, 32,45,65, 78,79, ⑥	VA: 30-70 VA: 30-70 HA: 20-60	F36-1019-L2/1-14 F36-1019-R2/1-14 13 59 462-1/1	29491 VA1 29491 VA1 29491 HA1	
28908-1 ■■■	RS3	Typ 8P/8PA, 4WD	05/11>	12,17,32, 65,78,79	VA: 15-30 HA: 15-30	48 16 452-4/1 48 66 500-1/1	28908 VA1 28908 HA1	



Weitere Informationen und aktuelle Neuheiten im Internet unter: www.h-r.com / Further Information and latest news on: www.h-r.com

TRAK* Spurverbreiterungen/ Wheel Spacers: Vor Bestellung/ Montage bitte die Technischen Hinweise ab Seite 356 beachten! / Before ordering and/ or installation please check the technical notes from page 356!
Fahrwerkbereich/ Suspension Range: Vor Bestellung/ Montage bitte die Technischen Hinweise ab Seite 370 beachten! / Before ordering and/ or installation please check the technical notes from page 370!
 VA = Front axle, HA = Rear axle | i.V. = in Vorbereitung/ in development | 4WD = 4 wheel drive/ 4-motion/ Allrad/ Quattro/ Syncro | 2WD = 2 wheel drive/ 2 Rad angetrieben | Drehstäbe = torsion bars (original part)
 Serie = OE | Einbau-/ Anbauteile = mounting parts | ①-③ Triple C siehe Seite 378/ ①-③ Triple C see page 378 | * = nur gültig für Deutschland/ only valid for Germany

Gewindefahrwerke / Coil overs

Bestell-Nr. part no.	Fahrzeugtyp model / type	Ausführung model / chassis	Baujahr year	Hinweise notes	Tieferlegung ca. mm appr. lowering	Dämpfer Kennzeichnung shock marking VA/ FA HA/ RA	Hauptfeder Bestell-Nr. main spring order no.	Zusatzfeder Kennzeichnung helper spring marking
Audi								
RSS-13-908-1/1	RS3	Typ 8P/8PA, 4WD, nur für VA-Federbeinaufnahme ø 55 mm / only for front strut clamp ø 55 mm (Bild Seite / see page 44)	05/11>	12,17,32, 65,78,79	VA: 25-40 HA: 10-35	48 16 452-4/1-CS 48 66 500-1/1-CS	28908-CS VA1 28908-CS HA1	
45851-15	RS3 Lim./ Sedan	H&R Clubsport Typ 8V/8VA, 4WD, ab / from 986 kg VA-Last/ FA-load, nur für VA-Federbeinaufnahme ø 55 mm / only for front strut clamp ø 55 mm, nur für Mehrlenker-HA / only for multilink RA *elektronische Dämpfer/electronic shocks: siehe Seite / see page 31	2015>	12,17,32,65, 75,78,79	VA: 20-40 HA: 20-40	45-4822452-1/1 45-4872500-1/1	28851 VA2 28851 HA9	
45851-15	RS3 Sportback	Typ 8V/8VA, 4WD, ab / from 986 kg VA-Last/ FA-load, nur für VA-Federbeinaufnahme ø 55 mm / only for front strut clamp ø 55 mm, nur für Mehrlenker-HA / only for multilink RA *elektronische Dämpfer/electronic shocks: siehe Seite / see page 31	2015>	12,17,32,65, 75,78,79	VA: 20-40 HA: 20-40	45-4822452-1/1 45-4872500-1/1	28851 VA2 28851 HA9	
28851-15	RS3 Sportback RS3 Lim./ Sedan	Typ 8V/8VA, 4WD, nur für VA-Federbeinaufnahme ø 55 mm / only for front strut clamp ø 55 mm, nur für Mehrlenker-HA/ only for multilink RA *elektronische Dämpfer/electronic shocks: siehe Seite / see page 31	2015>	17,32,65, 75,78,79	VA: 20-40 HA: 20-40	48 22 452-1/1 48 72 500-1/1	28851 VA2 28851 HA9	
28602-4	RS3 Sportback + RS3 Lim./ Sedan	Typ GY/8YA, 4WD, nur für VA-Federbeinaufnahme ø 55mm / only for front strut clamp ø 55mm *elektronische Dämpfer/electronic shocks: siehe Seite / see page 31	2021>	12,17,32,65, 75,78,79	VA: 20-40 HA: 20-45	4824452-1/1 4875500-1/1	28602 VA1 28851 HA9	
28602-4S	RS3 Sportback + RS3 Lim./ Sedan	Typ GY/8YA, 4WD, nur für VA-Federbeinaufnahme ø 55mm / only for front strut clamp ø 55mm inkl. Stilllegungsmodul / incl. cancellation kit	2021>	12,17,32,65, 75,78,79	VA: 20-40 HA: 20-45	4824452-1/1 4875500-1/1	28602 VA1 28851 HA9	
29372-1	RS4 Avant/ SW Quattro	Typ B5, (8D) 4WD	2000>	12,17,32, 65,78,79	VA: 30-70 HA: 20-60	13 11 452-1/1 13 61 452-1/1	29372 VA1 29372 HA1	ZF105-040
29250-1	RS4 Lim./Avant/Cabrio/ Sedan/ SW/ Convertible	Typ QB6, 4WD, Einbau nur in einer offiz. Audi-Fachwerk- statt! / Installation only in a specialised offic. Audi shop! Nur in Verbindung mit Zubehör-Set 29250-Z. Set extra bestellen. / Only in combination with set 29250-Z., order separately.	09/05>	12,17,32, 65,78,79	VA: 30-50 HA: 30-50	13 12 452-3/1 13 63 500-1/1	29250 VA1 29250 HA1	
29092-1	RS4 Avant/ SW Quattro	Typ B8, 4WD, bis / up to 1255 kg HA-Last/ RA-load, ohne / except DRC, ohne Luftfederung / except air suspension. Einbau nur in einer offiz. Audi-Fach- werkstatt! / Installation only in a specialised offic. Audi shop!	09/12>	12,17,32, 65,78,79	VA: 20-40 HA: 20-40	13 15 452-1/1 13 65 500-1/1	29092 VA1 29092 HA1	
29092-2	RS4 Avant/ SW Quattro	Typ B8, 4WD, ab / from 1256 kg HA-Last/ RA-load, ohne / except DRC, ohne Luftfederung / except air suspension. Einbau nur in einer offiz. Audi-Fach- werkstatt! / Installation only in a specialised offic. Audi shop!	09/12>	12,17,32, 65,78,79	VA: 20-40 HA: 20-40	13 15 452-1/1 13 65 500-1/1	29092 VA1 29092 HA2	
29019-1	RS4 Avant/ SW Quattro	Typ B8, 4WD, bis / up to 1255 kg HA-Last/ RA-load, ohne / except Luftfederung / air suspension, Einbau nur in einer offiz. Audi-Fachwerkstatt! / Installation only in a specialised offic. Audi shop! tiefe / low Version *elektronische Dämpfer/electronic shocks: siehe Seite / see page 31	06/07>	12,17,32,33, 65,75,78,79	VA: 40-70 HA: 40-70	13 15 452-2/1 13 65 500-1/1	29019 VA1 29019 HA1	
29019-2	RS4 Avant/ SW Quattro	Typ B8, 4WD, ab / from 1256 kg HA-Last/ RA-load, ohne / except Luftfederung / air suspension, Einbau nur in einer offiz. Audi-Fachwerkstatt! / Installation only in a specialised offic. Audi shop! tiefe / low Version *elektronische Dämpfer/electronic shocks: siehe Seite / see page 31	11/07>	12,17,32,33, 65,75,78,79	VA: 40-70 HA: 40-70	13 15 452-2/1 13 65 500-1/1	29019 VA1 29092 HA1	
28694-2	RS4 Avant/ SW	Typ B8 (B9), 4WD, nur für Fzg. mit VA-Gabel-Klemmung von 48,5mm / only for cars with a front shock clamp of 48,5mm *elektronische Dämpfer/electronic shocks: siehe Seite / see page 31	2017>	12,17,32,33, 65,75,78,79	VA: 15-40 HA: 15-30	13 20 452-1/1 13 70 500-1/1	28694 VA1 28694 HA2	
29092-1	RS5 Coupé	Typ B8, 4WD, bis / up to 1255 kg HA-Last/ RA-load, ohne / except DRC, ohne Luftfederung / except air suspension	2010>	12,17,32, 65,78,79	VA: 20-50 HA: 20-50	13 15 452-1/1 13 65 500-1/1	29092 VA1 29092 HA1	
29092-2	RS5 Coupé	Typ B8, 4WD, ab / from 1256 kg HA-Last/ RA-load, ohne / except DRC, ohne Luftfederung / except air suspension	2010>	12,17,32, 65,78,79	VA: 20-40 HA: 20-40	13 15 452-1/1 13 65 500-1/1	29092 VA1 29092 HA2	
29019-1	RS5 Coupé	Typ B8, (8K) 4WD, bis / up to 1255 kg HA-Last/ RA-load, ohne / except DRC, ohne Luftfederung / except air suspension tiefe / low Version	2010>	12,17,32, 33,65,78,79	VA: 40-70 HA: 40-70	13 15 452-2/1 13 65 500-1/1	29019 VA1 29019 HA1	
29019-2	RS5 Coupé	Typ B8, (8K) 4WD, ab / from 1256 kg HA-Last/ RA-load, ohne Luftfederung / except air suspension tiefe / low Version	2010>	12,17,32, 33,65,78,79	VA: 40-70 HA: 40-70	13 15 452-2/1 13 65 500-1/1	29019 VA1 29092 HA1	
28694-1	RS5 Coupé	Typ B8 (B9), 4WD, nur für Fzg. mit VA-Gabel-Klemmung von 48,5mm / only for cars with a front shock clamp of 48,5mm *elektronische Dämpfer/electronic shocks: siehe Seite / see page 31	2017>	12,17,32,33, 65,75,78,79	VA: 15-40 HA: 15-30	13 20 452-1/1 13 70 500-1/1	28694 VA1 28694 HA1	



Weitere Informationen und aktuelle Neuheiten im Internet unter: www.h-r.com / Further Information and latest news on: www.h-r.com
TRAK+ Spurverbreiterungen / Wheel Spacers: Vor Bestellung / Montage bitte die Technischen Hinweise ab Seite 356 beachten! / Before ordering and/ or installation please check the technical notes from page 356!
Fahrwerkbereich / Suspension Range: Vor Bestellung / Montage bitte die Technischen Hinweise ab Seite 370 beachten! / Before ordering and/ or installation please check the technical notes from page 370!
 VA = Front axle, HA = Rear axle | i.v. = in Vorbereitung / in development | 4WD = 4 wheel drive / 4-motion / Allrad / Quattro / Syncro | 2WD = 2 wheel drive / 2 Rad angetrieben | Drehstäbe = torsion bars (original part)
 Serie = OE | Einbau-/Anbauteile = mounting parts | ①-③ Triple C siehe Seite 378 / ①-③ Triple C see page 378 | * = nur gültig für Deutschland / only valid for Germany

Gewindefahrwerke / Coil overs

Bestell-Nr. part no.	Fahrzeugtyp model / type	Ausführung model / chassis	Baujahr year	Hinweise notes	Tieferlegung ca. mm appr. lowering	Dämpfer Kennzeichnung shock marking VA/ FA HA/ RA	Hauptfeder Bestell-Nr. main spring order no.	Zusatzfeder Kennzeichnung helper spring marking
29482-2 ■ ■ ■ ■	RS6 Lim./ Sedan	Typ 4B (C5), 4WD, ab/ from 1.111 kg VA-Last/ FA-load, bis/ up to 353 kW, ohne Niveauregulierung/ without self-levelling. Nur in Verbindung mit Zubehör-Set 29482-Z. Set extra bestellen. / Only in combination with set 29482-Z. order separately. Einbau nur in einer offiz. Audi-Fachwerkstatt! / Installation only in a specialised offic. Audi shop!	06/97>04	12,17,32, 65,78,79	VA: 30-70 HA: 30-50	F46-1001-1/1 R46-1011-1/1	29482 VA2 29482 HA3	
29482-4 ■ ■ ■ ■	RS6 Avant/ SW+ RS6 Plus	Typ 4B (C5), 4WD, ab/ from 1.111 kg VA-Last/ FA-load, bis/ up to 353 kW, ohne Niveauregulierung/ without self-levelling. Nur in Verbindung mit Zubehör-Set 29482-Z. Set extra bestellen. / Only in combination with set 29482-Z. order separately. Einbau nur in einer offiz. Audi-Fachwerkstatt! / Installation only in a specialised offic. Audi shop!	03/98>04	12,17,32, 65,78,79	VA: 30-70 HA: 30-50	F46-1001-1/1 R46-1011-2/1	29482 VA2 29482 HA3	
29201-5 ■ ■ ■	RS6 Lim./ Sedan	Typ 4F (C6), 4WD, untere HA-Höhenverstellung eingebaut verstellbar / lower RA height adjustment while mounted. Ohne Niveauregulierung/ Luftfederung/ without self-levelling/ air suspension. Einbau nur in einer offiziellen Audi-Fachwerkstatt! / Mounting must be done in a specialized Audi-workshop! *elektronische Dämpfer/ electronic shocks: siehe Seite/ see page 31	03/08>	12,17,32, 65,75,78,79	VA: 30-50 HA: 30-50	13 14 452-1/1 13 64 500-1/1	29201 VA1 29201 HA3	
29201-6 ■ ■ ■	RS6 Avant/ SW	Typ 4F (C6), 4WD, untere HA-Höhenverstellung eingebaut verstellbar / lower RA height adjustment while mounted. Ohne Niveauregulierung/ Luftfederung/ without self-levelling/ air suspension. Einbau nur in einer offiziellen Audi-Fachwerkstatt! / Mounting must be done in a specialized Audi-workshop! *elektronische Dämpfer/ electronic shocks: siehe Seite/ see page 31	03/08>	12,17,32, 65,75,78,79	VA: 30-50 HA: 30-50	13 14 452-1/1 13 64 500-1/1	29201 VA1 29201 HA4	
RSS-13-021-1/1-V	RS6 Avant/ SW	Typ F2 (C8), nur mit RS-Sportfahrwerk plus und Dynamic Ride Control, nur für Federbein-Ø / only for front strut Ø: 48,5 mm *elektronische Dämpfer/ electronic shocks: siehe Seite/ see page 31 härteverstellbares Dämpfersystem / damping force adjustable	2019>	17,32,65, 75,78,79	VA: 25-45 HA: 30-40	G46-13-0021-1/1-V K36-13-5021-1/1-V	HRF220-60-110RS6 23021 HA5	ZF085-80-012
RSS-13-021-1/2-V	RS6 Avant/ SW	Typ F2 (C8), nur mit RS-Sportfahrwerk plus und Dynamic Ride Control, inur für Federbein-Ø / only for front strut Ø: 48,5 mm incl. Stilllegungssystem für adaptive Dämpfer/ incl. Cancellation kit for the adaptive shocks (93011-1) härteverstellbares Dämpfersystem / damping force adjustable	2019>	17,32,65, 75,78,79	VA: 25-45 HA: 30-40	G46-13-0021-1/1-V K36-13-5021-1/1-V	HRF220-60-110RS6 23021 HA5	ZF085-80-012
28798-1 ■ ■ ■	S1 incl. Sportback	Typ 8X, 4WD, Einbau nur in einer offiziellen Audi-Fachwerkstatt! / Mounting must be done in a specialized Audi-workshop! *elektronische Dämpfer/ electronic shocks: siehe Seite/ see page 31	2014>	12,17,32, 65,75,78,79	VA: 30-45 HA: 40-60	48 13 452-4/1 48 72 500-3/1	29015 VA2 28851 HA1	
29503-1-12 ■ ■ ■ ■ ■	S2	Typ 89Q, 4WD, M12 Schrauben am Federbein/ M12 screws at the shock absorber (Bild Seite/ see page 37)	10/86>94	12,17,32, 45,65, 78,79	VA: 30-70 HA: 20-60	F36-1019-L1/1-12 F36-1019-R1/1-12 F36-1030-L1/1-12 F36-1030-R1/1-12	29503 VA1 29503 VA1 RF200-050 RF200-050	ZF040-025 ZF040-025
29503-2-14 ■ ■ ■ ■ ■	S2	Typ 89Q, 4WD, M12 Schrauben am Federbein/ M12 screws at the shock absorber (Bild Seite/ see page 37)	10/86>94	12,17,32, 45,65, 78,79	VA: 30-70 HA: 20-60	F36-1019-L1/1-14 F36-1019-R1/1-14 F36-1030-L1/1-14 F36-1030-R1/1-14	29503 VA1 29503 VA1 RF200-050 RF200-050	ZF040-025 ZF040-025
29491-2-12 ■ ■ ■ ■ ■	S2	Typ B4, 4WD, M14 Schrauben am Federbein/ M12 screws at the shock absorber (Bild Seite/ see page 37)	09/91>94	12,17,23, 32,45,65, 78,79, 78,79, 78,79, T	VA: 30-70 HA: 20-60	F36-1019-L2/1-12 F36-1019-L2/1-12 13 59 462-1/1	29491 VA1 29491 VA1 29491 HA1	
29491-2-14 ■ ■ ■ ■ ■	S2	Typ B4, 4WD, M14 Schrauben am Federbein/ M14 screws at the shock absorber (Bild Seite/ see page 37)	09/91>94	12,17,23, 32,45,65, 78,79, T	VA: 30-70 HA: 20-60	F36-1019-L2/1-14 F36-1019-L2/1-14 13 59 462-1/1	29491 VA1 29491 VA1 29491 HA1	
35431-1 ■ ■ ■ ■ ■	S3	Typ 8L, 4WD, Stabilhalter am Federbein/ stabilizer-holder at the shock-absorber, (Bild Seite/ see page 37)	12/96>	12,17,32, 65,78,79	VA: 30-60 HA: 20-50	35-F36-1047-1/1 35-D46-1024-1/1	35-RF180-060 35431 HA1	35-ZF080-005
36431-1		härteverstellbar / damping force adjustable						
29434-1 ■ ■ ■ ■ ■	S3	Typ 8L, 4WD, "Sport Version", Stabilhalter am Querlenker/ stabilizer-holder at the suspension-arm	99>	12,13,17, 26,32,65, 78,79	VA: 30-70 HA: 30-60	F36-1024-1/1 D46-1024-1/1	RF180-070 29434 HA1	ZF080-020
29434-2 ■ ■ ■ ■ ■	S3	Typ 8L, 4WD, "Comfort Version", Stabilhalter am Querlenker/ stabilizer-holder at the suspension-arm	99>	12,13,17, 26,32,65, 78,79	VA: 30-70 HA: 30-60	F36-1024-3/1 D46-1024-2/1	RF180-070 29434 HA2	ZF080-020



Weitere Informationen und aktuelle Neuheiten im Internet unter: www.h-r.com / Further Information and latest news on: www.h-r.com

TRAK* Spurverbreiterungen / Wheel Spacers: Vor Bestellung/ Montage bitte die Technischen Hinweise ab Seite 356 beachten! / Before ordering and/ or installation please check the technical notes from page 356!
Fahrwerkbereich / Suspension Range: Vor Bestellung/ Montage bitte die Technischen Hinweise ab Seite 370 beachten! / Before ordering and/ or installation please check the technical notes from page 370!
 VA = Front axle, HA = Rear axle | i.V. = in Vorbereitung/ in development | 4WD = 4 wheel drive/ 4-motion/ Allrad/ Quattro/ Syncro | 2WD = 2 wheel drive/ 2 Rad angetrieben | Drehstäbe = torsion bars (original part)
 Serie = OE | Einbau/-Anbauteile = mounting parts | ①-② Triple C siehe Seite 378/ ①-③ Triple C see page 378 | * = nur gültig für Deutschland/ only valid for Germany

Gewindefahrwerke / Coil overs

Bestell-Nr. part no.	Fahrzeugtyp model / type	Ausführung model / chassis	Baujahr year	Hinweise notes	Tieferlegung ca. mm appr. lowering	Dämpfer Kennzeichnung shock marking VA/ FA HA/ RA	Hauptfeder Bestell-Nr. main spring order no.	Zusatzfeder Kennzeichnung helper spring marking
29431-1 ■ ■ ■ ■ ■	S3	Typ 8L, 4WD, "Sport" Version, Stabilhalter am Federbein/ stabilizer-holder at the shock absorber, (Bild Seite/ see page 37)	99>	12,17,32,65, VA: 30-70 78,79 HA: 30-60	F36-1047-1/1 D46-1024-1/1	29431 VA1 29431 HA1		
29431-2 ■ ■ ■ ■ ■	S3	Typ 8L, 4WD, "Comfort" Version, Stabilhalter am Federbein/ stabilizer-holder at the shock absorber, (Bild Seite/ see page 37)	99>	12,17,32,65, VA: 30-70 78,79 HA: 30-60	F36-1047-2/1 D46-1024-2/1	29431 VA1 29431 HA2		
29220-1 ■ ■ ■ ■ ■	S3 incl. Sportback	Typ 8P, 4WD, nur für VA-Federbeinaufnahme ø 55 mm/ only for front strut clamp ø 55 mm, (Bild Seite/ see page 44) *elektronische Dämpfer/electronic shocks: siehe Seite/ see page 31	11/06>	12,17,32, VA: 40-70 65,75,78,79 HA: 40-60	48 16 452-1/1 48 66 500-1/1	29258 VA1 29220 HA1		
29220-2 ■ ■ ■ ■ ■	S3 incl. Sportback	Typ 8P, 4WD, nur für VA-Federbeinaufnahme ø 50 mm/ only for front strut clamp ø 50 mm, (Bild Seite/ see page 44) *elektronische Dämpfer/electronic shocks: siehe Seite/ see page 31	11/06>	12,17,32, VA: 40-70 65,75,78,79 HA: 40-60	48 16 452-2/1 48 66 500-1/1	29258 VA1 29220 HA1		
45851-9 ■ ■ ■ ■ ■	S3 Lim./Sedan incl. S3 Sportback	Typ 8V, 4WD, bis/ up to 985 kg VA-Last/ FA-load, nur für VA-Federbeinaufnahme ø 55 mm/ only for front strut clamp ø 55 mm, nur für Mehrlenker-HA/ only for multilink RA *elektronische Dämpfer/electronic shocks: siehe Seite/ see page 31	2013>	12,17,32,65, VA: 30-50 75,78,79 HA: 20-40	45-4822452-1/1 45-4872500-1/1	28851 VA1 28851 HA7		
45851-10 ■ ■ ■ ■ ■	S3 Lim./Sedan incl. S3 Sportback	Typ 8V, 4WD, ab/ from 986 kg VA-Last/ FA-load, nur für VA-Federbeinaufnahme ø 55 mm/ only for front strut clamp ø 55 mm, nur für Mehrlenker-HA/ only for multilink RA *elektronische Dämpfer/electronic shocks: siehe Seite/ see page 31	2013>	12,17,32,65, VA: 30-50 75,78,79 HA: 20-40	45-4822452-1/1 45-4872500-1/1	28851 VA2 28851 HA7		
45851-9 ■ ■ ■ ■ ■	S3 Lim./Sedan	Typ 8V, 4WD, bis/ up to 985 kg VA-Last/ FA-load, nur für VA-Federbeinaufnahme ø 55 mm/ only for front strut clamp ø 55 mm, nur für Mehrlenker-HA/ only for multilink RA *elektronische Dämpfer/electronic shocks: siehe Seite/ see page 31	2013>	12,17,32,65, VA: 25-40 75,78,79 HA: 20-40	45-4822452-1/1 45-4872500-1/1	28851 VA1 28851 HA7		
45851-10 ■ ■ ■ ■ ■	S3 Lim./Sedan	Typ 8V, 4WD, ab/ from 986 kg VA-Last/ FA-load, nur für VA-Federbeinaufnahme ø 55 mm/ only for front strut clamp ø 55 mm, nur für Mehrlenker-HA/ only for multilink RA *elektronische Dämpfer/electronic shocks: siehe Seite/ see page 31	2013>	12,17,32,65, VA: 25-40 75,78,79 HA: 20-40	45-4822452-1/1 45-4872500-1/1	28851 VA2 28851 HA7		
28851-9 ■ ■ ■ ■ ■	S3 incl. Lim./Sedan incl. Sportback	Typ 8V, 4WD, bis/ up to 985 kg VA-Last/ FA-load, nur für VA-Federbeinaufnahme ø 55 mm/ only for front strut clamp ø 55 mm, nur für Mehrlenker-HA/ only for multilink RA, *elektronische Dämpfer/electronic shocks: siehe Seite/ see page 31	2013>	12,17,32, VA: 30-50 33,65,75, HA: 20-40 78,79	48 22 452-1/1 48 72 500-1/1	28851 VA1 28851 HA7		
28851-10 ■ ■ ■ ■ ■	S3 incl. Lim./Sedan incl. Sportback	Typ 8V, 4WD, ab/ from 986 kg VA-Last/ FA-load, nur für VA-Federbeinaufnahme ø 55 mm/ only for front strut clamp ø 55 mm, nur für Mehrlenker-HA/ only for multilink RA, *elektronische Dämpfer/electronic shocks: siehe Seite/ see page 31	2013>	12,17,32, VA: 30-50 33,65,75, HA: 20-40 78,79	48 22 452-1/1 48 72 500-1/1	28851 VA2 28851 HA7		
45851-15 ■ ■ ■ ■ ■	S3 Cabrio/ Convertible	Typ 8V, 4WD, ab/ from 986 kg VA-Last/ FA-load, nur für VA-Federbeinaufnahme ø 55 mm/ only for front strut clamp ø 55 mm, nur für Mehrlenker-HA/ only for multilink RA *elektronische Dämpfer/electronic shocks: siehe Seite/ see page 31	2014>	12,17,32,65, VA: 20-40 75,78,79 HA: 5-30	45-4822452-1/1 45-4872500-1/1	28851 VA2 28851 HA9		
28851-15 ■ ■ ■ ■ ■	S3 Cabrio/ Convertible	Typ 8V, 4WD, nur für VA-Federbeinaufnahme ø 55 mm/ only for front strut clamp ø 55 mm, nur für Mehrlenker-HA/ only for multilink RA *elektronische Dämpfer/electronic shocks: siehe Seite/ see page 31	2014>	12,17,32, VA: 20-40 33,65,75, HA: 5-30 78,79	48 22 452-1/1 48 72 500-1/1	28851 VA2 28851 HA9		
29471-1 ■ ■ ■ ■ ■	S4 Lim./Sedan Quattro	Typ B5, (8D) 4WD, bis/ up to 195 kW	09/98>	12,17,32, VA: 30-70 64,65,78,79 HA: 20-60	F46-1002-1/1 F46-1003-1/1	29471 VA1 29471 HA1	ZF105-040	
29471-2 ■ ■ ■ ■ ■	S4 Avant/SW Quattro	Typ B5, (8D) 4WD	09/98>	12,17,32, VA: 30-70 64,65,78,79 HA: 20-60	F46-1002-1/1 F46-1003-2/1	29471 VA1 29471 HA2	ZF105-040	
29250-1 ■ ■ ■ ■ ■	S4 Lim.+ Avant/ Sedan+ SW	Typ 8E, (B6/B7) 4WD, incl. Facelift 04/05	04/03>	12,17,32,65, VA: 30-70 78,79 HA: 30-60	13 12 452-3/1 13 63 500-1/1	29250 VA1 29250 HA1		
29310-1 ■ ■ ■ ■ ■	S4 Cabrio/ Convertible	Typ 8H+QB6, (B6/B7) 4WD	04/02>	12,17,32,65, VA: 30-70 78,79 HA: 30-60	13 12 452-2/1 13 62 500-1/1	29310 VA1 29310 HA1		
29092-1 ■ ■ ■ ■ ■	S4 Lim./Sedan+ Avant/SW	Typ B8, (8K), 4WD, bis/ up to 1255 kg HA-Last/ RA-load, ohne Luftfederung/ except air suspension *elektronische Dämpfer/electronic shocks: siehe Seite/ see page 31	11/07>	12,17,32,65, VA: 30-60 75,78,79 HA: 30-60	13 15 452-1/1 13 65 500-1/1	29092 VA1 29092 HA1		
29092-2 ■ ■ ■ ■ ■	S4 Lim./Sedan+ Avant/SW	Typ B8, (8K), 4WD, ab/ from 1256 kg HA-Last/ RA-load, ohne Luftfederung/ except air suspension *elektronische Dämpfer/electronic shocks: siehe Seite/ see page 31	11/07>	12,17,32,65, VA: 30-60 75,78,79 HA: 30-60	13 15 452-1/1 13 65 500-1/1	29092 VA1 29092 HA2		
29019-1 ■ ■ ■ ■ ■	S4 Lim./Sedan+ Avant/SW	Typ B8, (8K) 4WD, bis/ up to 1255 kg HA-Last/ RA-load, ohne/ except Luftfederung/ air suspension, tiefe/ low Version *elektronische Dämpfer/electronic shocks: siehe Seite/ see page 31	06/07>	12,17,32,33, VA: 40-70 65,75,78,79 HA: 40-70	13 15 452-2/1 13 65 500-1/1	29019 VA1 29019 HA1		



Weitere Informationen und aktuelle Neuheiten im Internet unter: www.h-r.com / Further Information and latest news on: www.h-r.com

TRAK+ Spurverbreiterungen/ Wheel Spacers: Vor Bestellung/ Montage bitte die Technischen Hinweise ab Seite 356 beachten! / Before ordering and/ or installation please check the technical notes from page 356!
Fahrwerkbereich/ Suspension Range: Vor Bestellung/ Montage bitte die Technischen Hinweise ab Seite 370 beachten! / Before ordering and/ or installation please check the technical notes from page 370!
 VA = Front axle, HA = Rear axle | i.V. = in Vorbereitung/ in development | 4WD = 4 wheel drive/ 4-motion/ Allrad/ Quattro/ Syncro | 2WD = 2 wheel drive/ 2 Rad angetrieben | Drehstäbe = torsion bars (original part)
 Serie = OE | Einbau-/ Anbauteile = mounting parts | ●-● Triple C siehe Seite 378/ ●-● Triple C see page 378 | * = nur gültig für Deutschland/ only valid for Germany

Gewindefahrwerke / Coil overs

Bestell-Nr. part no.	Fahrzeugtyp model / type	Ausführung model / chassis	Baujahr year	Hinweise notes	Tieferlegung ca. mm appr. lowering	Dämpfer Kennzeichnung shock marking VA/ FA HA/ RA	Hauptfeder Bestell-Nr. main spring order no.	Zusatzfeder Kennzeichnung helper spring marking
28756-1 ■ ■ ■	S4 Lim./ Sedan	Typ B8 (B9), 4WD, Modell 2015, incl. S-Line, nur für Fzg. mit VA-Gabel-Klemmung von 53mm/ <i>only for cars with a front shock clamp of 53mm</i> *elektronische Dämpfer/electronic shocks: siehe Seite/ see page 31	15>07/16	12,17,32,33, VA: 20-45 65,75,78,79 HA: 30-50	13 17 452-1/1 13 67 500-1/1	28756 VA1 28756 HA1		
28756-3 ■ ■ ■	S4 Lim./ Sedan	Typ B8 (B9), 4WD, Modell 2015, incl. S-Line, nur für Fzg. mit VA-Gabel-Klemmung von 48,5mm/ <i>only for cars with a front shock clamp of 48,5mm</i> *elektronische Dämpfer/electronic shocks: siehe Seite/ see page 31	15>07/16	12,17,32,33, VA: 20-45 65,75,78,79 HA: 30-50	13 17 452-2/1 13 67 500-1/1	28756 VA1 28756 HA1		
28756-2 ■ ■ ■	S4 Avant/ SW	Typ B8 (B9), 4WD, Modell 2015, incl. S-Line, nur für Fzg. mit VA-Gabel-Klemmung von 53mm/ <i>only for cars with a front shock clamp of 53mm</i> *elektronische Dämpfer/electronic shocks: siehe Seite/ see page 31	15>07/16	12,17,32,33, VA: 35-60 65,75,78,79 HA: 45-65	13 17 452-1/1 13 67 500-1/1	28756 VA1 28756 HA2		
28756-4 ■ ■ ■	S4 Avant/ SW	Typ B8 (B9), 4WD, Modell 2015, incl. S-Line, nur für Fzg. mit VA-Gabel-Klemmung von 48,5mm/ <i>only for cars with a front shock clamp of 48,5mm</i> *elektronische Dämpfer/electronic shocks: siehe Seite/ see page 31	15>07/16	12,17,32,33, VA: 35-60 65,75,78,79 HA: 45-65	13 17 452-2/1 13 67 500-1/1	28756 VA1 28756 HA2		
29019-2 ■ ■ ■	S4 Lim./ Sedan+ Avant/ SW	Typ B8, (8K) 4WD, ab/ from 1256kg HA-Last/ RA-load, ohne/ except Luftfederung/ air suspension, tiefe/ low Version *elektronische Dämpfer/electronic shocks: siehe Seite/ see page 31	11/07>	12,17,32,33, VA: 40-70 65,75,78,79 HA: 40-70	13 15 452-2/1 13 65 500-1/1	29019 VA1 29092 HA1		
29092-1 ■ ■ ■	S5 incl. Cabrio/ Convertible	Typ B8, (8T), (8K), 4WD, bis/ up to 1255kg HA-Last/ RA-load, ohne DRC/ Luftfederung/ except DRC/ air suspension	06/07>	12,17,32,65, VA: 20-50 78,79 HA: 20-50	13 15 452-1/1 13 65 500-1/1	29092 VA1 29092 HA1		
29092-2 ■ ■ ■	S5 incl. Cabrio/ Convertible	Typ B8, (8T), (8K), 4WD, ab/ from 1256kg HA-Last/ RA-load, ohne DRC/ Luftfederung/ except DRC/ air suspension	11/07>	12,17,32, VA: 40-70 33,65,78,79 HA: 40-70	13 15 452-2/1 13 65 500-1/1	29092 VA1 29092 HA2		
29019-1 ■ ■ ■	S5 incl. Cabrio/ Convertible	Typ B8, (8T), (8K) 4WD, bis/ up to 1255kg HA-Last/ RA-load, ohne/ except DRC, ohne/ except Luftfederung/ air suspension, tiefe/ low Version	06/07>	12,17,32, VA: 40-70 33,65,78,79 HA: 40-70	13 15 452-2/1 13 65 500-1/1	29019 VA1 29019 HA1		
29019-2 ■ ■ ■	S5 incl. Cabrio/ Convertible	Typ B8, (8T), (8K) 4WD, ab/ from 1256kg HA-Last/ RA-load, ohne/ except DRC, ohne/ except Luftfederung/ air suspension, tiefe/ low Version	11/07>	12,17,32, VA: 40-70 33,65,78,79 HA: 40-70	13 15 452-2/1 13 65 500-1/1	29019 VA1 29092 HA1		
28756-1 ■ ■ ■	S5 Coupé	Typ B8 (B9/F5), 4WD, ohne adaptive Dämpferregelung/ Audi Drive Select, <i>except adaptive suspension/</i> <i>Audi Drive Select</i> , nur für Fzg. mit VA-Gabel-Klemmung von 53mm/ <i>only for cars with a front shock clamp of 53mm</i> *elektronische Dämpfer/electronic shocks: siehe Seite/ see page 31	2016>	12,17,32,33, VA: 20-45 65,75,78,79 HA: 30-50	13 17 452-1/1 13 67 500-1/1	28756 VA1 28756 HA1		
28756-3 ■ ■ ■	S5 Coupé	Typ B8 (B9/F5), 4WD, ohne adaptive Dämpferregelung/ Audi Drive Select, <i>except adaptive suspension/</i> <i>Audi Drive Select</i> , nur für Fzg. mit VA-Gabel-Klemmung von 48,5mm/ <i>only for cars with a front shock clamp of 48,5mm</i> *elektronische Dämpfer/electronic shocks: siehe Seite/ see page 31	2016>	12,17,32,33, VA: 20-45 65,75,78,79 HA: 30-50	13 17 452-2/1 13 67 500-1/1	28756 VA1 28756 HA1		
28756-2 ■ ■ ■	S5 Sportback+ Cabrio/ Convertible	Typ B8 (B9/F5), 4WD, ohne adaptive Dämpferregelung/ Audi Drive Select, <i>except adaptive suspension/</i> <i>Audi Drive Select</i> , nur für Fzg. mit VA-Gabel-Klemmung von 53mm/ <i>only for cars with a front shock clamp of 53mm</i> *elektronische Dämpfer/electronic shocks: siehe Seite/ see page 31	2016>	12,17,32,33, VA: 20-45 65,75,78,79 HA: 30-50	13 17 452-1/1 13 67 500-1/1	28756 VA1 28756 HA2		
28756-4 ■ ■ ■	S5 Sportback+ Cabrio/ Convertible	Typ B8 (B9/F5), 4WD, ohne adaptive Dämpferregelung/ Audi Drive Select, <i>except adaptive suspension/</i> <i>Audi Drive Select</i> , nur für Fzg. mit VA-Gabel-Klemmung von 48,5mm/ <i>only for cars with a front shock clamp of 48,5mm</i> *elektronische Dämpfer/electronic shocks: siehe Seite/ see page 31	2016>	12,17,32,33, VA: 20-45 65,75,78,79 HA: 30-50	13 17 452-2/1 13 67 500-1/1	28756 VA1 28756 HA2		
29482-2 ■ ■ ■	S6 Lim./ Sedan	Typ 4B (C5), 4WD, ab/ from 1.111 kg VA-Last/ FA-load, bis/ up to 353 kW, ohne Niveauregulierung/ <i>without self-levelling</i>	06/97>	12,17,32,65, VA: 30-70 78,79 HA: 30-50	F46-1001-1/1 R46-1011-1/1	29482 VA2 29482 HA3		
29482-4 ■ ■ ■	S6 Avant/ SW	Typ 4B (C5), 4WD, ab/ from 1.111 kg VA-Last/ FA-load, bis/ up to 353 kW, ohne Niveauregulierung/ <i>without self-levelling</i>	03/98>	12,17,32,65, VA: 30-70 78,79 HA: 30-50	F46-1001-1/1 R46-1011-2/1	29482 VA2 29482 HA3		
29201-3 ■ ■ ■	S6 V10 5.2L Lim./ Sedan	Typ 4F (C6), 4WD, untere HA-Höhenverstellung eingebaut ver-04/04> stellbar/ lower RA height adjustment while mounted. Ohne Niveauregulierung/ Luftfederung/ <i>without self-levelling/</i> <i>air suspension.</i> Die Mindesthöhen der Beleuchtungseinrichtungen sind zu beachten/ <i>Special notice is to be taken of the minimum height of the lighting equipment.</i>	04/04>	12,17,32, VA: 30-50 65,78,79 HA: 30-60	13 14 452-1/1 13 64 500-1/1	29591 VA3 29201 HA3		



Weitere Informationen und aktuelle Neuheiten im Internet unter: www.h-r.com / Further Information and latest news on: www.h-r.com

TRAK* Spurverbreiterungen/ Wheel Spacers: Vor Bestellung/ Montage bitte die Technischen Hinweise ab Seite 356 beachten! / Before ordering and/ or installation please check the technical notes from page 356!
Fahrwerkbereich/ Suspension Range: Vor Bestellung/ Montage bitte die Technischen Hinweise ab Seite 370 beachten! / Before ordering and/ or installation please check the technical notes from page 370!
 VA = Front axle, HA = Rear axle | i.V. = in Vorbereitung/ in development | 4WD = 4 wheel drive/ 4-motion/ Allrad/ Quattro/ Syncro | 2WD = 2 wheel drive/ 2 Rad angetrieben | Drehstäbe = torsion bars (original part)
 Serie = OE | Einbau-/ Anbauteile = mounting parts | ①-② Triple C siehe Seite 378/ ①-③ Triple C see page 378 | * = nur gültig für Deutschland/ only valid for Germany

Gewindefahrwerke / Coil overs

Bestell-Nr. part no.	Fahrzeugtyp model / type	Ausführung model / chassis	Baujahr year	Hinweise notes	Tieferlegung ca. mm appr. lowering	Dämpfer Kennzeichnung shock marking VA/ FA HA/ RA	Hauptfeder Bestell-Nr. main spring order no.	Zusatzfeder Kennzeichnung helper spring marking
29201-4 ■ ■ ■	S6 V10 5.2L Avant/ SW	Typ 4F (C6), 4WD, untere HA-Höhenverstellung eingebaut verstellbar / lower RA height adjustment while mounted. Ohne Niveauregulierung / Luftfederung / without self-levelling / air suspension. Die Mindesthöhen der Beleuchtungseinrichtungen sind zu beachten / Special notice is to be taken of the minimum height of the lighting equipment.	03/05>	12,17,32, 65,78,79	VA: 30-50 HA: 30-60	13 14 452-1/1 13 64 500-1/1	29591 VA3 29201 HA4	
29974-1 ■	S8	Typ D2, 4WD, bis / up to 1255 kg VA-Last / FA-load, ohne Niveauregulierung / without self-levelling	03/94>09/02	6,12,17,32, 49,65,78,79	VA: 30-70 HA: 40	13 08 452-1/1 13 58 500-1/1	29974 VA1 29974 HA1	
28827-1 ■ ■ ■	SQ5 incl. SQ5 Plus	Typ 8R, 4WD *elektronische Dämpfer / electronic shocks: siehe Seite / see page 31	09/2012>	12,17,32,65, 78,79	VA: 30-50 HA: 30-50	13 15 452-3/1 13 65 500-1/1	HRF200-60-100 HRF180-60-050	ZF085-80-012 ZF080-005
35431-2 ■ ■ ■ ■ ■	TT Coupé	Typ 8N, 2WD	11/98>	12,17,32, 65,78,79	VA: 40-70 HA: 30-60	35-F36-1047-1/1 35-D46-1010-1/1	35-RF180-060 35431 HA2	35-ZF080-005
36431-2	härteverstellbar / damping force adjustable							
29459-1 ■ ■ ■	TT Coupé	Typ 8N, 2WD, "Sport Version" Stabhalter am Federbein / Stabilizer holder at the shock absorber	11/98>	12,17,32,65, 78,79	VA: 30-70 HA: 20-50	F36-1047-1/1 D46-1010-1/1	29459 VA1 29459 HA1	
29459-2 ■ ■ ■	TT Coupé	Typ 8N, 2WD, "Comfort Version" Stabhalter am Federbein / Stabilizer holder at the shock absorber	11/98>	12,17,32,65, 78,79	VA: 30-70 HA: 20-50	F36-1047-2/1 D46-1010-2/1	29459 VA1 29459 HA1	
35431-2 ■ ■ ■ ■ ■	TT Roadster	Typ 8N, 2WD	11/98>	12,17,32, 65,78,79	VA: 40-70 HA: 30-60	35-F36-1047-1/1 35-D46-1010-1/1	35-RF180-060 35431 HA2	35-ZF080-005
36431-2	härteverstellbar / damping force adjustable							
29459-3 ■ ■ ■	TT Roadster	Typ 8N, 2WD, "Sport Version" Stabhalter am Federbein / Stabilizer holder at the shock absorber	2000>	12,17,32,65, 78,79	VA: 30-70 HA: 20-50	F36-1047-1/1 D46-1010-1/1	29459 VA1 29459 HA2	
29459-4 ■ ■ ■	TT Roadster	Typ 8N, 2WD, "Comfort Version" Stabhalter am Federbein / Stabilizer holder at the shock absorber	2000>	12,17,32,65, 78,79	VA: 30-70 HA: 20-50	F36-1047-2/1 D46-1010-2/1	29459 VA1 29459 HA2	
35431-1 ■ ■ ■ ■ ■	TT Coupé + TT Roadster Quattro	Typ 8N, 4WD	99>	12,17,32, 65,78,79	VA: 40-70 HA: 30-60	35-F36-1047-1/1 35-D46-1024-1/1	35-RF180-060 35431 HA1	35-ZF080-005
36431-1	härteverstellbar / damping force adjustable							
29431-1 ■ ■ ■ ■ ■	TT Coupé + Roadster, Quattro	Typ 8N, 4WD, "Sport Version" Stabhalter am Federbein / Stabilizer holder at the shock absorber	99>	12,17,32,65, 78,79	VA: 40-70 HA: 30-60	F36-1047-1/1 D46-1024-1/1	29431 VA1 29431 HA1	
29431-2 ■ ■ ■ ■ ■	TT Coupé + Roadster, Quattro	Typ 8N, 4WD, "Comfort Version" Stabhalter am Federbein / Stabilizer holder at the shock absorber	99>	12,17,32,65, 78,79	VA: 40-70 HA: 30-60	F36-1047-2/1 D46-1024-2/1	29431 VA1 29431 HA2	
29101-1 ■ ■ ■ ■ ■	TT Coupé + Roadster	Typ 8J, 2WD, nur für VA-Federbeinaufnahme ø 55 mm / only for front strut clamp ø 55 mm (Bild Seite / see page 44) *elektronische Dämpfer / electronic shocks: siehe Seite / see page 31	08/06>	12,17,32,65, 75,78,79	VA: 30-60 HA: 30-60	48 19 452-1/1 48 69 500-1/1	29101 VA1 29101 HA1	
29101-2 ■ ■ ■ ■ ■	TT Coupé + Roadster Quattro incl. TTS/TTRS	Typ 8J, 4WD, nur für VA-Federbeinaufnahme ø 55 mm / only for front strut clamp ø 55 mm (Bild Seite / see page 44) *elektronische Dämpfer / electronic shocks: siehe Seite / see page 31	08/06>	12,17,32,65, 75,78,79	VA: 30-60 HA: 30-60	48 19 452-1/1 48 69 500-1/1	29101 VA1 29101 HA2	
45851-7 ■ ■ ■ ■ ■	TT Coupé	Typ 8J/8S, 2WD, bis / up to 985 kg VA-Last / FA-load, nur für VA-Federbeinaufnahme / only for front strut clamp ø 55 mm *elektronische Dämpfer / electronic shocks: siehe Seite / see page 31	2014>	12,17,32,65, 75,78,79	VA: 35-55 HA: 25-45	45-4822452-1/1 45-4872500-1/1	28851 VA1 28851 HA1	
45851-8 ■ ■ ■ ■ ■	TT Coupé	Typ 8J/8S, 2WD, ab / from 986 kg VA-Last / FA-load, nur für VA-Federbeinaufnahme / only for front strut clamp ø 55 mm *elektronische Dämpfer / electronic shocks: siehe Seite / see page 31	2014>	12,17,32,65, 75,78,79	VA: 35-55 HA: 25-45	45-4822452-1/1 45-4872500-1/1	28851 VA2 28851 HA1	
28851-7 ■ ■ ■ ■ ■	TT Coupé	Typ 8S, 2WD, bis / up to 985 kg VA-Last / FA-load, nur für VA-Federbeinaufnahme ø 55 mm / only for front strut clamp ø 55 mm, *elektronische Dämpfer / electronic shocks: siehe Seite / see page 31	2014>	12,17,32,33, 65,75,78,79	VA: 35-55 HA: 25-45	48 22 452-1/1 48 72 500-1/1	28851 VA1 28851 HA1	
28851-8 ■ ■ ■ ■ ■	TT Coupé	Typ 8S, 2WD, ab / from 986 kg VA-Last / FA-load, nur für VA-Federbeinaufnahme ø 55 mm / only for front strut clamp ø 55 mm, *elektronische Dämpfer / electronic shocks: siehe Seite / see page 31	2014>	12,17,32,33, 65,75,78,79	VA: 35-55 HA: 25-45	48 22 452-1/1 48 72 500-1/1	28851 VA2 28851 HA1	
45851-7 ■ ■ ■ ■ ■	TT Roadster	Typ 8J/8S, 2WD, bis / up to 985 kg VA-Last / FA-load, nur für VA-Federbeinaufnahme / only for front strut clamp ø 55 mm *elektronische Dämpfer / electronic shocks: siehe Seite / see page 31	2014>	12,17,32,65, 75,78,79	VA: 35-55 HA: 25-45	45-4822452-1/1 45-4872500-1/1	28851 VA1 28851 HA1	
45851-8 ■ ■ ■ ■ ■	TT Roadster	Typ 8J/8S, 2WD, ab / from 986 kg VA-Last / FA-load, nur für VA-Federbeinaufnahme / only for front strut clamp ø 55 mm *elektronische Dämpfer / electronic shocks: siehe Seite / see page 31	2014>	12,17,32,65, 75,78,79	VA: 35-55 HA: 25-45	45-4822452-1/1 45-4872500-1/1	28851 VA2 28851 HA1	
28851-7 ■ ■ ■ ■ ■	TT Roadster	Typ 8S, 2WD, bis / up to 985 kg VA-Last, nur für VA-Federbeinaufnahme ø 55 mm / only for front strut clamp ø 55 mm, *elektronische Dämpfer / electronic shocks: siehe Seite / see page 31	08/12>	12,17,32, 33,65,75,	VA: 35-55 HA: 25-45	48 22 452-1/1 48 72 500-1/1	28851 VA1 28851 HA1	
28851-8 ■ ■ ■ ■ ■	TT Roadster	Typ 8S, 2WD, ab / from 986 kg VA-Last, nur für VA-Federbeinaufnahme ø 55 mm / only for front strut clamp ø 55 mm, *elektronische Dämpfer / electronic shocks: siehe Seite / see page 31	08/12>	12,17,32, 33,65,75,	VA: 35-55 HA: 25-45	48 22 452-1/1 48 72 500-1/1	28851 VA2 28851 HA1	



Weitere Informationen und aktuelle Neuheiten im Internet unter: www.h-r.com / Further Information and latest news on: www.h-r.com
TRAK+ Spurverbreiterungen / Wheel Spacers: Vor Bestellung / Montage bitte die Technischen Hinweise ab Seite 356 beachten! / Before ordering and / or installation please check the technical notes from page 356!
Fahrwerkbereich / Suspension Range: Vor Bestellung / Montage bitte die Technischen Hinweise ab Seite 370 beachten! / Before ordering and / or installation please check the technical notes from page 370!
 VA = Front axle, HA = Rear axle | i.v. = in Vorbereitung / in development | 4WD = 4 wheel drive / 4-motion / Allrad / Quattro / Syncro | 2WD = 2 wheel drive / 2 Rad angetrieben | Drehstäbe = torsion bars (original part)
 Serie = OE | Einbau-/Anbauteile = mounting parts | ●-● Triple C siehe Seite 378 / ●-● Triple C see page 378 | * = nur gültig für Deutschland / only valid for Germany

Gewindefahrwerke / Coil overs

Bestell-Nr. part no.	Fahrzeugtyp model / type	Ausführung model / chassis	Baujahr year	Hinweise notes	Tieferlegung ca. mm appr. lowering	Dämpfer Kennzeichnung shock marking VA/ FA HA/ RA	Hauptfeder Bestell-Nr. main spring order no.	Zusatzfeder Kennzeichnung helper spring marking
45851-9	TT Coupé + Roadster Quattro	Typ 8J/8S, 4WD, bis/ up to 985kg VA-Last/ FA-load, nur für VA-Federbeinaufnahme/ only for front strut clamp ø 55 mm *elektronische Dämpfer/electronic shocks: siehe Seite/ see page 31	2013>	12,17,32,65, VA: 35-55 75,78,79 HA: 25-45	45-4822452-1/1 45-4872500-1/1	28851 VA1 28851 HA7		
45851-10	TT Coupé + Roadster Quattro	Typ 8J/8S, 4WD, ab/ from 986kg VA-Last/ FA-load, nur für VA-Federbeinaufnahme/ only for front strut clamp ø 55 mm *elektronische Dämpfer/electronic shocks: siehe Seite/ see page 31	2013>	12,17,32,65, VA: 35-55 75,78,79 HA: 25-45	45-4822452-1/1 45-4872500-1/1	28851 VA2 28851 HA7		
28851-9	TT/TTS Quattro Coupé + Roadster	Typ 8J/8S, 4WD, bis/ up to 985kg VA-Last/ FA-load, nur für VA-Federbeinaufnahme ø 55 mm/ only for front strut clamp ø 55 mm, *elektronische Dämpfer/electronic shocks: siehe Seite/ see page 31	2013>	12,17,32,33, VA: 35-55 65,75,78,79 HA: 25-45	48 22 452-1/1 48 72 500-1/1	28851 VA1 28851 HA7		
28851-10	TT/TTS Quattro Coupé + Roadster	Typ 8J/8S, 4WD, ab/ from 986kg VA-Last/ FA-load, nur für VA-Federbeinaufnahme ø 55 mm/ only for front strut clamp ø 55 mm, *elektronische Dämpfer/electronic shocks: siehe Seite/ see page 31	2013>	12,17,32,33, VA: 35-55 65,75,78,79 HA: 25-45	48 22 452-1/1 48 72 500-1/1	28851 VA2 28851 HA7		
45851-10	TT-RS Coupé Quattro	Typ 8J/8J1 (8S), 4WD, ab/ from 986kg VA-Last/ FA-load, nur für VA-Federbeinaufnahme/ only for front strut clamp ø 55 mm *elektronische Dämpfer/electronic shocks: siehe Seite/ see page 31	2016>	12,17,32,65, VA: 15-30 75,78,79 HA: 15-30	45-4822452-1/1 45-4872500-1/1	28851 VA2 28851 HA7		
28851-10	TTRS Coupé Quattro	Typ 8J1, 4WD, nur für VA-Federbeinaufnahme ø 55 mm/ only for front strut clamp ø 55 mm, *elektronische Dämpfer/electronic shocks: siehe Seite/ see page 31	2016>	12,17,32,33, VA: 15-30 65,75,78,79 HA: 15-30	48 22 452-1/1 48 72 500-1/1	28851 VA2 28851 HA7		

Spurverbreiterungen mit ABE für Original-Räder / Wheel Spacers with ABE for original-wheels

Fahrzeugtyp vehicle	Lochkreis bolt pattern (mm)	MZ Centre bore (mm)	Gewinde thread	Spurverbreiterung pro Achse total track widening per axle Vorderachse (VA)/Hinterachse (HA)	Hinweise Notes	Bestell-Nr. / part-no. silber eloxiert/ silver anodized	Bestell-Nr. / part-no. schwarz eloxiert/ black anodized
------------------------	-----------------------------------	---------------------------	-------------------	---	-------------------	---	---

Audi

Ein Set enthält: 4 Spurverbreiterungen, 20 verlängerte Radschrauben.

The set contains: 4 spacers, 20 longer wheel screws.

A2 Typ 8Z A3 Typ 8L	100/5	57,1	M14x1,5	VA: DR-ABE30 mm/HA: DR-ABE 40 mm	31,34	1005571	
A3 Typ 8P, 8PA	112/5	57,1	M14x1,5	VA: DR-ABE 30 mm/HA: DR-ABE 30 mm	31,34	1125571	
A4 Typ B5							
A4 Typ 8E							
A4 Typ 8H							
A6 Typ 4B							
A6 Typ 4F							
A8/A8L Typ 4E							
TT, TTS Typ 8J							
Q3 Typ 8U, 8U1	112/5	57,1	M14x1,5	VA: DR-ABE 20 mm/HA: DR-ABE 30 mm	25,31,34	11255717	
A5 Typ B8*	112/5	66,5	M14x1,5	VA: DR-ABE 30 mm/HA: DR-ABE 30 mm	31,34	11256652	
S5 Typ B8	112/5	66,5	M14x1,5	VA: DR-ABE 30 mm/HA: DR-ABE 30 mm	31,34	11256653	
Q7 Typ 4L	130/5	71,6	M14x1,5	VA: DR-ABE 30 mm/HA: DR-ABE 36 mm	31,34	13057160	

* Bei Fzg. mit Frontantrieb ist eine Nacharbeit der Fettkappe an Achse 2 und eine Abnahme erforderlich.

Ein Set enthält: 2 Spurverbreiterungen, 10 verlängerte Radschrauben incl. 2 Felgenschloß-Schrauben.

The set contains: 2 spacers, 10 longer wheel screws incl. 2 wheel lock screws.

A3 Typ 8P, 8PA	112/5	57,1	14x1,5	DR-ABE 10 mm	18,25,31,35	55571-05	B55571-05
A4 Typ B5				DR-ABE 20 mm	25,31,35	55571-10A	B55571-10A
A4 Typ 8E				DR-ABE 24 mm	25,31,35	55571-12	B55571-12
A4 Typ 8H				DR-ABE 30 mm	25,31,35	55571-15	B55571-15
A6 Typ 4B				DR-ABE 40 mm	25,31,35	55571-20	B55571-20
A6 Typ 4F							
A8, A8L Typ 4E							
A8 Typ D2							
TT, TTS Typ 8J							
A3, S3 Typ 8V	112/5	57,1	14x1,5	DR-ABE 16 mm	25,27,31,35	55573-08	B55573-08
A3, S3 Typ GY (8Y)				DR-ABE 20 mm	25,31,35	55573-10A	B55573-10A
TT, TTS Typ 8J (8S)				DR-ABE 24 mm	25,31,35	55573-12	B55573-12
55573-08 nur für Vorderachse				DR-ABE 30 mm	25,31,35	55573-15	B55573-15
55573-08 only for front axle				DR-ABE 40 mm	25,31,35	55573-20	B55573-20



Weitere Informationen und aktuelle Neuheiten im Internet unter: www.h-r.com / Further Information and latest news on: www.h-r.com

TRAK* Spurverbreiterungen / Wheel Spacers: Vor Bestellung / Montage bitte die Technischen Hinweise ab Seite 356 beachten! / Before ordering and/or installation please check the technical notes from page 356!
 Fahrwerkbereich / Suspension Range: Vor Bestellung / Montage bitte die Technischen Hinweise ab Seite 370 beachten! / Before ordering and/or installation please check the technical notes from page 370!
 VA = Front axle, HA = Rear axle | i.V. = in Vorbereitung / in development | 4WD = 4 wheel drive / 4-motion / Allrad / Quattro / Syncro | 2WD = 2 wheel drive / 2 Rad angetrieben | Drehstäbe = torsion bars (original part)
 Serie = OE | Einbau-/Anbauteile = mounting parts | Ⓢ-Ⓢ Triple C siehe Seite 378 / Ⓢ-Ⓢ Triple C see page 378 | * = nur gültig für Deutschland / only valid for Germany

Spurverbreiterungen mit ABE für Original-Räder / Wheel Spacers with ABE for original-wheels

Fahrzeugtyp vehicle	Lochkreis bolt pattern (mm)	MZ Centre bore (mm)	Gewinde thread	Spurverbreiterung pro Achse total track widening per axle Vorderachse (VA)/Hinterachse (HA)	Hinweise Notes	Bestell-Nr. / part-no. silber eloxiert/ silver anodized	Bestell-Nr. / part-no. schwarz eloxiert/ black anodized
A5, S5 Typ B8 (F5)	112/5	66,5	14x1,5	DR-ABE 16 mm	25,27,31,35	55668-08	B55668-08
				DR-ABE 20 mm	25,27,31,35	55668-10	B55668-10
				DR-ABE 24 mm	25,27,31,35	55668-12	B55668-12
				DR-ABE 30 mm	25,31,35	55668-15	B55668-15
				DR-ABE 36 mm	25,31,35	55668-18	B55668-18
				DR-ABE 40 mm	25,31,35	55668-20	B55668-20
55668-08, 55668-10, 55668-12 nur für Vorderachse 55668-08, 55668-10, 55668-12 only for front axle							
A4, S4 Typ B8 (8K, B8) A4, S4 Typ B8 (8W, B9) A4 Allroad Quattro Typ B8 A5, S5 Typ B8 (8T, 8F) A6, S6 Typ 4G, 4G1, 4G2 A7 Typ 4G, 4G1	112/5	66,5	14x1,5	DR-ABE 20 mm	25,27,31,35	55668-10	B55668-10
				DR-ABE 24 mm	25,27,31,35	55668-12	B55668-12
				DR-ABE 30 mm	25,31,35	55668-15	B55668-15
				DR-ABE 36 mm	25,31,35	55668-18	B55668-18
				DR-ABE 40 mm	25,31,35	55668-20	B55668-20
				55668-10 und 55668-12 nur für Vorderachse 55668-10 and 55668-12 only for front axle			
A4 Allroad Quattro Typ B8 (8W, B9) (ab/from Modelljahr 2017)	112/5	66,5	14x1,5	DR-ABE 20 mm	25,31,35	55668-10	B55668-10
				DR-ABE 24 mm	25,31,35	55668-12	B55668-12
				DR-ABE 30 mm	25,31,35	55668-15	B55668-15
				DR-ABE 36 mm	25,31,35	55668-18	B55668-18
				DR-ABE 40 mm	25,31,35	55668-20	B55668-20
A6 Typ F2 (4A, C8) A7 Typ F2 (4K)	112/5	66,5	14x1,5	DR-ABE 20 mm	25,31,35,45	55668-10	B55668-10
				DR-ABE 24 mm	25,31,35,45	55668-12	B55668-12
				DR-ABE 30 mm	25,31,35	55668-15	B55668-15
				DR-ABE 36 mm	25,31,35	55668-18	B55668-18
				DR-ABE 40 mm	25,31,35	55668-20	B55668-20

Ein Set enthält: 2 Spurverbreiterungen, 10 verlängerte Radschrauben incl. 2 Felgenschloß-Schrauben.

The set contains: 2 spacers, 10 longer wheel screws incl. 2 wheel lock screws.

Q7 Typ 4L, 4L1	130/5	71,6	14x1,5	DR-ABE 30 mm	25,31,35	957160-15	B957160-15
				DR-ABE 36 mm	25,31,35	957160-18	B957160-18
				DR-ABE 46 mm	25,31,35	957160-23	B957160-23

Die Spurverbreiterungen mit ABE sind nur zulässig für die in der ABE der Spurverbreiterungen genannten Original-Rädern. Die jeweilige ABE liegt der Verpackung bei. Die Auflagen und Zulässigkeiten finden Sie auch unter www.h-r.com. Bei Verwendung von bestimmten Rad-/Reifenkombinationen ist eine Abnahme erforderlich. Die Auslieferung der Spurverbreiterungen mit ABE erfolgt komplett mit Befestigungsmaterial. Wheel spacers with ABE are only useable for the original wheels shown in the ABE which is enclosed in the delivery. Technical notes can be found on www.h-r.com. For special wheel/tyre combinations an additional inspection is necessary. ABE are just valid in Germany. Included in the delivery of the ABE spacers is the entire fastening material.

TRAK+® Spurverbreiterungen / TRAK+® Wheel Spacers Gutachten über / Approvals at www.h-r.com

Fahrzeugtyp vehicle	Untere ET-Grenze lowest offset* (mm)	Lochkreis bolt pattern (mm)	MZ Centre bore (mm)	S/M	Gewinde thread	Spurverbreiterung pro Achse total track widening per axle (mm)	Hinweise notes	Bestell-Nr. / part-no. silber eloxiert/ silver anodized	Bestell-Nr. / part-no. schwarz eloxiert/ black anodized
Typ 89/B4/B4Q	+12	108/4	57,1	S	M14x1,5	DR 10 mm pro Achse/ axle	2,3,18	10234571	B10234571
						DR 16	2,3,18	16234571	B16234571
						DR 30	2,3,9	30234571	B30234571
						DR 40	2,3,9,E	40234571	B40234571
						DRA 40	7,E	4034571	B4034571
						DRA 50	7,E	5034571	B5034571
80/Typ 89	+12	108/4	57,1	S	M14x1,5	DR 10 mm pro Achse/ axle	3,18	10234571	B10234571
						DR 16	3,18	16234571	B16234571
						DR 30	3,9	30234571	B30234571
						DR 40	3,9,20	40234571	B40234571
						DRA 40	7	4034571	B4034571
						DRA 50	7	5034571	B5034571
80/Typ B4	+12	112/5	57,1	S	M14x1,5	DR 10 mm pro Achse/ axle	3,18	10255571	B10255571
						DR 16	3,18	16255571	B16255571
						DR 30	3,9,24	30255571	B30255571
						DR 40	3,9,20,24	40255571	B40255571
						DRA 50	7	5055571	B5055571
						DRA 60	E	6034571	B6034571
80/Typ 89 Q	+12	112/5	57,1	S	M14x1,5	DR 10 mm pro Achse/ axle	3,18	10255571	B10255571
						DR 16	3,18	16255571	B16255571
						DR 30	3,9,24	30255571	B30255571
100/200/Typ 44/44Q	+30					DRA 40	7	4034571	B4034571
						DRA 50	7	5034571	B5034571
						DRA 60	E	6034571	B6034571
100/100 Q Typ C4	+15					DR 10 mm pro Achse/ axle	3,18	10255571	B10255571
						DR 16	3,18	16255571	B16255571
						DR 30	3,9,24	30255571	B30255571
						DR 40	3,9,20,24	40255571	B40255571
						DRA 50	7	5055571	B5055571



Weitere Informationen und aktuelle Neuheiten im Internet unter: www.h-r.com / Further Information and latest news on: www.h-r.com

TRAK+ Spurverbreiterungen/ Wheel Spacers: Vor Bestellung/ Montage bitte die Technischen Hinweise ab Seite 356 beachten! / Before ordering and/ or installation please check the technical notes from page 356!
Fahrwerkbereich/ Suspension Range: Vor Bestellung/ Montage bitte die Technischen Hinweise ab Seite 370 beachten! / Before ordering and/ or installation please check the technical notes from page 370!
VA = Front axle, HA = Rear axle | i.v. = in Vorbereitung/ in development | 4WD = 4 wheel drive/ 4-motion/ Allrad/ Quattro/ Syncro | 2WD = 2 wheel drive/ 2 Rad angetrieben | Drehstäbe = torsion bars (original part)
Serie = OE | Einbau-/ Anbauteile = mounting parts | ①-③ Triple C siehe Seite 378/ ①-③ Triple C see page 378 | * = nur gültig für Deutschland/ only valid for Germany

Fahrzeugetyp vehicle	Untere ET-Grenze lowest offset* (mm)	Lochkreis bolt pattern (mm)	MZ Centre bore (mm)	S/M	Gewinde thread	Spurverbreiterung pro Achse total track widening per axle (mm)	Hinweise notes	Bestell-Nr. / part-no. silber eloxiert/ silver anodized	Bestell-Nr. / part-no. schwarz eloxiert/ black anodized
Audi									
A1/A1 Sportback Typ 8X	-1	100/5	57,1	S	M14x1,5	DR 06 mm pro Achse / axle	3,18	06255570	B06255570
						DR 10	3,18,28	10255570	B10255570
						DR 16	3,18b,25,27	16255570	B16255570
Art-Nr. 16255570/24255570A: Nur für Felgen mit Innenfase mind. 7 x 45° part-no: 16255570/24255570A: Only for rim with inner bavel mind. 7 x 45°						DR 20 Version B	3,18b,25,27	20255570B	B20255570B
Art-Nr. 20255570B/24255570B: Nur für Felgen mit Innenfase mind. 5 x 45° part-no: 20255570B/24255570B: Only for rim with inner bavel mind. 5 x 45°						DR 24 Version A	3,18b,25	24255570A	B24255570A
Art-Nr. 30255570: Nur für Felgen mit Innenfase mind. 4 x 45° part-no: 30255570: Only for rim with inner bavel mind. 4x 45°						DR 24 Version B	3,18b,25,27	24255570B	B24255570B
						DR 30	3,18b,25	30255570	B30255570
						DR 40	3	40255570	B40255570
						DRA 40	7	4025570	B4025570
						DRA 44	7	4425570	B4425570
						DRA 50	7	5025570	B5025570
						DRA 60		6025570	B6025570
						DRA 70	E	7025570	B7025570
						DRA 80	E	8025570	B8025570
						DRA 90	E	9025570	B9025570
S1/S1 Sportback Typ 8X	+15	100/5	57,1	S	M14x1,5	DR 06 mm pro Achse / axle	3,18,25	06255570	B06255570
Art-Nr. 16255570/20255570A/24255570A: Nur für Felgen mit Innenfase mind. 7 x 45° part-no: 16255570/20255570A/24255570A: Only for rim with inner bavel mind. 7 x 45°						DR 16	3,18b,25,27	16255570	B16255570
Art-Nr. 20255570B/24255570B: Nur für Felgen mit Innenfase mind. 5 x 45° part-no: 20255570B/24255570B: Only for rim with inner bavel mind. 5 x 45°						DR 20 Version A	3,18b,25	20255570A	B20255570A
Art-Nr. 30255570: Nur für Felgen mit Innenfase mind. 4 x 45° part-no: 30255570: Only for rim with inner bavel mind. 4x 45°						DR 20 Version B	3,18b,25,27	20255570B	B20255570B
						DR 24 Version A	3,18b,25	24255570A	B24255570A
						DR 24 Version B	3,18b,25,27	24255570B	B24255570B
						DR 30	3,18b,25	30255570	B30255570
A1 Sportback Typ GB	+22	100/5	57,1	S	M14x1,5	DR 06 mm pro Achse / axle	3,18,25	06255570	B06255570
A1 citycarver Typ GB	+21					DR 10	3,18,25,28	10255570	B10255570
						DR 16	3,18b,25,27	16255570	B16255570
Art-Nr. 16255570/20255570A/24255570A: Nur für Felgen mit Innenfase mind. 7 x 45° part-no: 16255570/20255570A/24255570A: Only for rim with inner bavel mind. 7 x 45°						DR 20 Version A	3,18b,25	20255570A	B20255570A
Art-Nr. 20255570B/24255570B: Nur für Felgen mit Innenfase mind. 5 x 45° part-no: 20255570B/24255570B: Only for rim with inner bavel mind. 5 x 45°						DR 20 Version B	3,18b,25,27	20255570B	B20255570B
Art-Nr. 30255570: Nur für Felgen mit Innenfase mind. 4 x 45° part-no: 30255570: Only for rim with inner bavel mind. 4x 45°						DR 24 Version A	3,18b,25	24255570A	B24255570A
						DR 24 Version B	3,18b,25,27	24255570B	B24255570B
						DR 30	3,18b,25	30255570	B30255570
						DR 40	3,25	40255570	B40255570
						DRA 40	7,25	4025570	B4025570
						DRA 44	7,25	4425570	B4425570
						DRA 50	7,25,E	5025570	B5025570
						DRA 60	7,25,E	6025570	B6025570
						DRA 70	E	7025570	B7025570
						DRA 80	E	8025570	B8025570
						DRA 90	E	9025570	B9025570
A2 Typ 8Z	-6	100/5	57,1	S	M14x1,5	DR 06 mm pro Achse / axle	3,18	06255571	B06255571
A3/S3 Typ 8L	+13					DR 10	3,18	10255571	B10255571
TT Typ 8N	+1					DR 16	3,18	16255571	B16255571
						DR 16	3,18b,24,25	162555716	B162555716
						DR 20 Version A	3,18b,24,25	202555712A	B202555712A
						DR 20 Version B	3,18b,24,25	202555712B	B202555712B
						DR 24	3,18b,24,25	24255571	B24255571
						DR 30	3,24	30255571	B30255571
						DR 40	3,24	40255571	B40255571
						DRA 40	7,24	4025571	B4025571
						DRA 50	7,24	5025571	B5025571
						DRA 60	24	6025571	B6025571
						DRA 70	E	7025571	B7025571
						DRA 80	E	8025571	B8025571
						DRA 90	E	9025571	B9025571
						DRA 100	E	10025571	B10025571



Weitere Informationen und aktuelle Neuheiten im Internet unter: www.h-r.com / Further Information and latest news on: www.h-r.com

TRAK+ Spurverbreiterungen / Wheel Spacers: Vor Bestellung / Montage bitte die Technischen Hinweise ab Seite 356 beachten! / Before ordering and/or installation please check the technical notes from page 356!
Fahrwerkbereich / Suspension Range: Vor Bestellung / Montage bitte die Technischen Hinweise ab Seite 370 beachten! / Before ordering and/or installation please check the technical notes from page 370!
 VA = Front axle, HA = Rear axle | i.V. = in Vorbereitung / in development | 4WD = 4 wheel drive / 4-motion / Allrad / Quattro / Syncro | 2WD = 2 wheel drive / 2 Rad angetrieben | Drehstäbe = torsion bars (original part)
 Serie = OE | Einbau-/Anbauteile = mounting parts | ①-③ Triple C siehe Seite 378 / ①-③ Triple C see page 378 | * = nur gültig für Deutschland / only valid for Germany

Fahrzeugtyp vehicle	Untere ET-Grenze lowest offset* (mm)	Lochkreis bolt pattern (mm)	MZ Centre bore (mm)	S/M	Gewinde thread	Spurverbreiterung pro Achse total track widening per axle (mm)	Hinweise notes	Bestell-Nr. / part-no. silber eloxiert/ silver anodized	Bestell-Nr. / part-no. schwarz eloxiert/ black anodized
Audi									
A3/S3 Typ 8V	+16	112/5	57,1	S	M14x1,5	DR 06 mm pro Achse/ axle	3,18,25,28	0655571	B0655571
TT, TTS Typ 8J (8S, ab/ from 2014)	+6					DR 16	3,18b,25,27	1655573	B1655573
						DR 20 Version A	3,18b,25	2055573A	B2055573A
						DR 20 Version B	3,18b,25,27	2055573B	B2055573B
						DR 24	3,18b,25	2455571	B2455571
Art-Nr. 1655573/2055573A: Nur für Felgen mit Innenfase mind. 6 x 45° part-no: 1655573/2055573A: Only for rim with inner bavel mind. 6 x 45°						DR 30	3,25	3055571	B3055571
Art-Nr. 2055573B: Nur für Felgen mit Innenfase mind. 4 x 45° part-no: 2055573B: Only for rim with inner bavel mind. 4 x 45°						DR 40	3,25	4055571	B4055571
Art-Nr. 2455571: Nur für Felgen mit Innenfase mind. 5 x 45° part-no: 2455571: Only for rim with inner bavel mind. 5x 45°						DRA 40	7,25	40555712	B40555712
						DRA 44	7,25	4455571	B4455571
						DRA 50	7,25	5055571	B5055571
						DRA 60	25	6055571	B6055571
						DRA 70	25,E	7055571	B7055571
						DRA 80	25,E	8055571	B8055571
						DRA 90	25,E	9055571	B9055571
						DRA 100	25,E	10055571	B10055571
Nicht zulässig in Verbindung mit Stahlfelgen. Not useable with steel-rims!									
A3, S3 (8Y) Typ GY	+25	112/5	57,1	S	M14 x 1,5	DR 06 mm pro Achse/axle	3,18,25,28	0655571	B0655571
						DR 16	3,18b,25,27	1655573	B1655573
						DR 20 Version A	3,18b,25	2055573A	B2055573A
						DR 20 Version B	3,18b,25,27	2055573B	B2055573B
Art-Nr. 1655573/2055573A: Nur für Felgen mit Innenfase mind. 6 x 45° part-no: 1655573/2055573A: Only for rim with inner bavel mind. 6 x 45°						DR 24	3,18b,25	2455571	B2455571
Art-Nr. 2055573B: Nur für Felgen mit Innenfase mind. 4 x 45° part-no: 2055573B: Only for rim with inner bavel mind. 4 x 45°						DR 30	3,25	3055571	B3055571
Art-Nr. 2455571: Nur für Felgen mit Innenfase mind. 5 x 45° part-no: 2455571: Only for rim with inner bavel mind. 5x 45°						DR 36	3,25	3655571	B3655571
						DR 40	3,25	4055571	B4055571
						DRA 42	7,25	4255571	B4255571
						DRA 44	7,25	4455571	B4455571
						DRA 50	7,25,E	5055571	B5055571
						DRA 60	25,E	6055571	B6055571
Nicht zulässig in Verbindung mit Stahlfelgen. Using the spacers with steel rims is not possible.									
A3/S3 Typ 8P	+15	112/5	57,1	S	M14x1,5	DR 06 mm pro Achse/ axle	2,3,18	0655571	B0655571
TT/TTS Typ 8J	+17					DR 10	3,18	1055571	B1055571
A4/S4/Q Typ B5	-5					DR 16	3,18	1655571	B1655571
A4/S4 Typ 8E/8H	+3					DR 16	3,18b,25,27	1655572	B1655572
A4/S4/RS4 Typ QB6	+3					DR 20 Version A	3,18b,25	2055571A	B2055571A
A6/S6/Q Typ 4B	+/-0					DR 20 Version B	3,18b,25	2055571B	B2055571B
A6/S6 Typ 4F	+13					DR 24	3,18b,25	2455571	B2455571
A8/S8 Typ D2	-5					DR 30	3	3055571	B3055571
A8/A8L/S8 Typ 4E	+10					DR 40	3	4055571	B4055571
						DRA 40	7	40555712	B40555712
						DRA 50	7	5055571	B5055571
						DRA 60		6055571	B6055571
						DRA 70	E	7055571	B7055571
						DRA 80	E	8055571	B8055571
						DRA 90	E	9055571	B9055571
						DRA 100	E	10055571	B10055571
RS3 Typ 8P	+35	112/5	57,1	S	M14x1,5	DR 06 mm pro Achse/ axle	3,18,25,28	0655571	B0655571
						DR 20 Version B	3,18b,25	2055571B	B2055571B
						DR 24	3,18b,25	2455571	B2455571
						DR 30	3,25	3055571	B3055571
Nicht zulässig in Verbindung mit Stahlfelgen. Not useable with steel-rims!									
RS3 Sportback Typ 8V	VA+38/HA+34	112/5	57,1	S	M14x1,5	DR 16 mm pro Achse/ axle	3,18b,25	1655573	B1655573
RS3 Limousine Typ 8V	VA+31/HA+27					DR 20 Version A	3,18b,25	2055573A	B2055573A
TT RS Typ 8J, 8J1	+37					DR 20 Version B	3,18b,25	2055573B	B2055573B
Nicht zulässig in Verbindung mit Stahlfelgen. Not useable with steel-rims!									
A6 Allroad Typ 4B	+1	112/5	57,1	S	M14x1,5	DR 10 mm pro Achse/ axle	3,18	1055571	B1055571
RS 4 Typ B5	+5					DR 16	3,18	1655571	B1655571
						DR 30	3	3055571	B3055571
						DR 40	3	4055571	B4055571
						DRA 40	7	40555712	B40555712



Weitere Informationen und aktuelle Neuheiten im Internet unter: www.h-r.com / Further Information and latest news on: www.h-r.com

TRAK+ Spurverbreiterungen/ Wheel Spacers: Vor Bestellung/ Montage bitte die Technischen Hinweise ab Seite 356 beachten! / Before ordering and/ or installation please check the technical notes from page 356!
 Fahrwerkbereich/ Suspension Range: Vor Bestellung/ Montage bitte die Technischen Hinweise ab Seite 370 beachten! / Before ordering and/ or installation please check the technical notes from page 370!
 VA = Front axle, HA = Rear axle | i.V. = in Vorbereitung/ in development | 4WD = 4 wheel drive/ 4-motion/ Allrad/ Quattro/ Syncro | 2WD = 2 wheel drive/ 2 Rad angetrieben | Drehstäbe = torsion bars (original part)
 Serie = OE | Einbau-/ Anbauteile = mounting parts | ●-● Triple C siehe Seite 378/ ●-● Triple C see page 378 | * = nur gültig für Deutschland/ only valid for Germany

Fahrzeugtyp vehicle	Untere ET-Grenze lowest offset* (mm)	Lochkreis bolt pattern (mm)	MZ Centre bore (mm)	S/M	Gewinde thread	Spurverbreiterung pro Achse total track widening per axle (mm)	Hinweise notes	Bestell-Nr. / part-no. silber eloxiert/ silver anodized	Bestell-Nr. / part-no. schwarz eloxiert/ black anodized
Audi A6 Allroad Typ 4F	+13	112/5	57,1	S	M14x1,5	DR 20 mm pro Achse/ axle	3,18b,25	2055571A	B2055571A
						DR 24	3,18b,25	2455571	B2455571
						DR 30	3	3055571	B3055571
						DR 40	3	4055571	B4055571
						DRA 40	7	40555712	B40555712
						DRA 50	7	5055571	B5055571
						DRA 60		6055571	B6055571
RS6 Typ 4F R8 Typ 42, 42A	+14 VA+27/HA+35	112/5	57,1	S	M14x1,5	DR 20 mm pro Achse/ axle	3,18b,25	2055571A	B2055571A
						DR 24	3,18b,25	2455571	B2455571
						DR 30	3	3055571	B3055571
R8 Typ 42 (ab/ from Modell 2016) Nur für Vorderachse Only for front axle	VA+27	112/5	57,1	S	M14x1,5	DR 20 mm pro Achse/ axle	3,18b,25,27	2055573A	B2055573A
						DR 24	3,18b,25,27	2455571	B2455571
						DR 30	3,25,27	3055571	B3055571
R8 Typ 42 (ab/ from Modell 2016) Nur für Hinterachse Only for rear axle	HA+29	112/5	66,5	S	M14x1,5	DR 20 mm pro Achse/ axle	3,18b,25,28	2055668	B2055668
						DR 24	3,18b,25,28	2455668	B2455668
						DR 30	3,18b,25,28	3055668	B3055668
A4/S4 Typ B8 A5/S5 Typ B8	VA-6/HA-16 VA-6/HA-16	112/5	66,5	S	M14x1,5	DR 06 mm pro Achse/ axle	3,18	0655665	B0655665
						DR 10	3,18	1055665	B1055665
						DR 20	3,18b,25,27	2055668	B2055668
						DR 24	3,18b,25,27	2455668	B2455668
						DR 30	3,18b,25	3055668	B3055668
						DR 36	3	3655668	B3655668
						DR 40	3	4055668	B4055668
						DRA 40	7	40556658	B40556658
						DRA 44	7	4455668	B4455668
						DRA 50	7	5055668	B5055668
						DRA 60		6055668	B6055668
						DRA 70	E	7055668	B7055668
						DRA 80	E	8055668	B8055668
DRA 90	E	9055668	B9055668						
DRA 100	E	10055668	B10055668						
A4/S4 Typ B8 (B9) (ab/ from Modell 2015)	+9	112/5	66,5	S	M14x1,5	DR 06 mm pro Achse/ axle	3,18,25,28	0655665	B0655665
						DR 16	3,18b,25,45	1655668	B1655668
						DR 20	3,18b,25,45	2055668	B2055668
						DR 24	3,18b,25,45	2455668	B2455668
						DR 30	3,18b,25	3055668	B3055668
						DR 36	3,25	3655668	B3655668
						DR 40	3,25	4055668	B4055668
						DRA 42	7,25	4255668	B4255668
						DRA 44	7,25	4455668	B4455668
						DRA 50	7,25	5055668	B5055668
						DRA 60	7,25	6055668	B6055668
						DRA 70	E	7055668	B7055668
						DRA 80	E	8055668	B8055668
DRA 90	E	9055668	B9055668						
DRA 100	E	10055668	B10055668						
A5 Typ B8 (ab/ from Modell 2017)	-1	112/5	66,5	S	M14x1,5	DR 06 mm pro Achse/ axle	3,18,25,28	0655665	B0655665
						DR 16	3,18b,25,45	1655668	B1655668
						DR 20	3,18b,25,45	2055668	B2055668
						DR 24	3,18b,25,45	2455668	B2455668
						DR 30	3,18b,25	3055668	B3055668
						DR 36	3,25	3655668	B3655668
						DR 40	3,25	4055668	B4055668
						DRA 42	7,25	4255668	B4255668
						DRA 44	7,25	4455668	B4455668
						DRA 50	7,25	5055668	B5055668
						DRA 60	7,25	6055668	B6055668
						DRA 70	E	7055668	B7055668
						DRA 80	E	8055668	B8055668
DRA 90	E	9055668	B9055668						
DRA 100	E	10055668	B10055668						

Art-Nr. 2055668: Nur für Felgen mit Innenfase mind. 5 x 45°

part-no: 2055668: Only for rim with inner bavel mind. 5 x 45°

Art-Nr. 2455668/3055668: Nur für Felgen mit Innenfase mind. 4 x 45°

part-no: 2455668/3055668: Only for rim with inner bavel mind. 4 x 45°

Art-Nr. 1655668: Nur für Felgen mit Innenfase mind. 6,5 x 45°

part-no: 1655668: Only for rim with inner bavel mind. 6,5 x 45°

Art-Nr. 2055668: Nur für Felgen mit Innenfase mind. 5 x 45°

part-no: 2055668: Only for rim with inner bavel mind. 5 x 45°

Art-Nr. 2455668/3055668: Nur für Felgen mit Innenfase mind. 4 x 45°

part-no: 2455668/3055668: Only for rim with inner bavel mind. 4 x 45°

Nicht zulässig in Verbindung mit Stahlfelgen.

Not useable with steel-rims!

Art-Nr. 1655668: Nur für Felgen mit Innenfase mind. 6,5 x 45°

part-no: 1655668: Only for rim with inner bavel mind. 6,5 x 45°

Art-Nr. 2055668: Nur für Felgen mit Innenfase mind. 5 x 45°

part-no: 2055668: Only for rim with inner bavel mind. 5 x 45°

Art-Nr. 2455668/3055668: Nur für Felgen mit Innenfase mind. 4 x 45°

part-no: 2455668/3055668: Only for rim with inner bavel mind. 4 x 45°

Nicht zulässig in Verbindung mit Stahlfelgen.

Not useable with steel-rims!



Weitere Informationen und aktuelle Neuheiten im Internet unter: www.h-r.com / Further Information and latest news on: www.h-r.com

TRAK+ Spurverbreiterungen / Wheel Spacers: Vor Bestellung / Montage bitte die Technischen Hinweise ab Seite 356 beachten! / Before ordering and/ or installation please check the technical notes from page 356!

Fahrwerkbereich / Suspension Range: Vor Bestellung / Montage bitte die Technischen Hinweise ab Seite 370 beachten! / Before ordering and/ or installation please check the technical notes from page 370!

VA = Front axle, HA = Rear axle | i.V. = in Vorbereitung / in development | 4WD = 4 wheel drive / 4-motion / Allrad / Quattro / Syncro | 2WD = 2 wheel drive / 2 Rad angetrieben | Drehstäbe = torsion bars (original part)

Serie = OE | Einbau-/Anbauteile = mounting parts | ①-③ Triple C siehe Seite 378 / ①-③ Triple C see page 378 | * = nur gültig für Deutschland / only valid for Germany

Fahrzeugtyp vehicle	Untere ET-Grenze lowest offset* (mm)	Lochkreis bolt pattern (mm)	MZ Centre bore (mm)	S/M	Gewinde thread	Spurverbreiterung pro Achse total track widening per axle (mm)	Hinweise notes	Bestell-Nr. / part-no. silber eloxiert/ silver anodized	Bestell-Nr. / part-no. schwarz eloxiert/ black anodized
Audi									
RS4 Typ B8	+9	112/5	66,5	S	M14x1,5	DR 20 mm pro Achse/ axle	3,18b,25	2055668	B2055668
RS5 Typ B8	+9					DR 24	3,18b,25	2455668	B2455668
RS6 Typ 4G	+9					DR 30	3,18b,25	3055668	B3055668
RS7 Typ 4G	+20								
A6 Allroad Typ 4G	+18								
Art-Nr. 2055668: Nur für Felgen mit Innenfase mind. 5 x 45° part-no: 2055668: Only for rim with inner bavel mind. 5 x 45°									
Art-Nr. 2455668/3055668: Nur für Felgen mit Innenfase mind. 4 x 45° part-no: 2455668/3055668: Only for rim with inner bavel mind. 4 x 45°									
RS4 (8W5, B9) Typ B8	+8	112/5	66,5	S	M14x1,5	DR 16 mm pro Achse/ axle	3,18b,25	1655668	B1655668
RS5 (F5) Typ B8	+8					DR 20	3,18b,25	2055668	B2055668
						DR 24	3,18b,25	2455668	B2455668
						DR 30	3,18b,25	3055668	B3055668
						DR 36	3,25	3655668	B3655668
Art-Nr. 1655668: Nur für Felgen mit Innenfase mind. 6,5 x 45° part-no: 1655668: Only for rim with inner bavel mind. 6,5 x 45°									
Art-Nr. 2055668: Nur für Felgen mit Innenfase mind. 5 x 45° part-no: 2055668: Only for rim with inner bavel mind. 5 x 45°									
Art-Nr. 2455668/3055668: Nur für Felgen mit Innenfase mind. 4 x 45° part-no: 2455668/3055668: Only for rim with inner bavel mind. 4 x 45°									
A4 Allroad Typ B8	VA-9/HA-19	112/5	66,5	S	M14x1,5	DR 06 mm pro Achse/ axle	3,18,25	0655665	B0655665
						DR 20	3,18b,25	2055668	B2055668
						DR 24	3,18b,25	2455668	B2455668
						DR 30	3,18b,25	3055668	B3055668
						DR 36	3,25	3655668	B3655668
						DR 40	3,25	4055668	B4055668
						DRA 42	7,25	4255668	B4255668
						DRA 44	7,25	4455668	B4455668
						DRA 50	7,25	5055668	B5055668
						DRA 60	7,25	6055668	B6055668
						DRA 70	E	7055668	B7055668
						DRA 80	E	8055668	B8055668
						DRA 90	E	9055668	B9055668
						DRA 100	E	10055668	B10055668
Art-Nr. 2055668: Nur für Felgen mit Innenfase mind. 5 x 45° part-no: 2055668: Only for rim with inner bavel mind. 5 x 45°									
Art-Nr. 2455668/3055668: Nur für Felgen mit Innenfase mind. 4 x 45° part-no: 2455668/3055668: Only for rim with inner bavel mind. 4 x 45°									
Nicht zulässig in Verbindung mit Stahlfelgen. Not useable with steel-rims!									
A4 Allroad Typ B8 (B9) (ab / from Modell 2017)	+12	112/5	66,5	S	M14x1,5	DR 06 mm pro Achse/ axle	3,18,25	0655665	B0655665
						DR 20	3,18b,25	2055668	B2055668
						DR 24	3,18b,25	2455668	B2455668
						DR 30	3,18b,25	3055668	B3055668
						DR 36	3,25	3655668	B3655668
						DR 40	3,25	4055668	B4055668
Art-Nr. 2055668: Nur für Felgen mit Innenfase mind. 5 x 45° part-no: 2055668: Only for rim with inner bavel mind. 5 x 45°									
Art-Nr. 2455668/3055668: Nur für Felgen mit Innenfase mind. 4 x 45° part-no: 2455668/3055668: Only for rim with inner bavel mind. 4 x 45°									
Nicht zulässig in Verbindung mit Stahlfelgen. Using the spacers with steel rims is not possible.									
A6, S6 Typ 4G, 4G1, 4G2	+3	112/5	66,5	S	M14x1,5	DR 06 mm pro Achse/ axle	3,18,25,28	0655665	B0655665
						DR 10	3,18,25,28	1055665	B1055665
						DR 20	3,18b,25,27	2055668	B2055668
						DR 24	3,18b,25,27	2455668	B2455668
						DR 30	3,18b,25	3055668	B3055668
						DR 36	3,25	3655668	B3655668
						DR 40	3,25	4055668	B4055668
						DRA 40	7,25	40556658	B40556658
						DRA 42	7,25	4255668	B4255668
						DRA 44	7,25	4455668	B4455668
						DRA 50	7,25	5055668	B5055668
						DRA 60	25	6055668	B6055668
Art-Nr. 2055668: Nur für Felgen mit Innenfase mind. 5 x 45° part-no: 2055668: Only for rim with inner bavel mind. 5 x 45°									
Art-Nr. 2455668/3055668: Nur für Felgen mit Innenfase mind. 4 x 45° part-no: 2455668/3055668: Only for rim with inner bavel mind. 4 x 45°									
Nicht zulässig in Verbindung mit Stahlfelgen. Not useable with steel-rims!									
A6, S6 (4A, C8) Typ F2	-3	112/5	66,5	S	M14x1,5	DR 16 mm pro Achse/ axle	3,18b,25,45	1655668	B1655668
						DR 20	3,18b,25,45	2055668	B2055668
						DR 24	3,18b,25,45	2455668	B2455668
						DR 30	3,18b,25	3055668	B3055668
						DR 36	3,25	3655668	B3655668
						DR 40	3,25	4055668	B4055668
						DRA 42	7,25	4255668	B4255668
						DRA 44	7,25	4455668	B4455668
						DRA 50	7,25	5055668	B5055668
						DRA 60	7,25	6055668	B6055668
Art-Nr. 1655668: Nur für Felgen mit Innenfase mind. 6,5 x 45° part-no: 1655668: Only for rim with inner bavel mind. 6,5 x 45°									
Art-Nr. 2055668: Nur für Felgen mit Innenfase mind. 5 x 45° part-no: 2055668: Only for rim with inner bavel mind. 5 x 45°									
Art-Nr. 2455668/3055668: Nur für Felgen mit Innenfase mind. 4 x 45° part-no: 2455668/3055668: Only for rim with inner bavel mind. 4 x 45°									
Nicht zulässig in Verbindung mit Stahlfelgen. Using the spacers with steel rims is not possible.									



Weitere Informationen und aktuelle Neuheiten im Internet unter: www.h-r.com / Further Information and latest news on: www.h-r.com
TRAK+ Spurverbreiterungen / Wheel Spacers: Vor Bestellung / Montage bitte die Technischen Hinweise ab Seite 376 beachten! / Before ordering and / or installation please check the technical notes from page 376!
Fahrwerkbereich / Suspension Range: Vor Bestellung / Montage bitte die Technischen Hinweise ab Seite 370 beachten! / Before ordering and / or installation please check the technical notes from page 370!
 VA = Front axle, HA = Rear axle | i.V. = in Vorbereitung / in development | 4WD = 4 wheel drive / 4-motion / Allrad / Quattro / Syncro | 2WD = 2 wheel drive / 2 Rad angetrieben | Drehstäbe = torsion bars (original part)
 Serie = OE | Einbau-/Anbauteile = mounting parts | ①-③ Triple C siehe Seite 378 / ①-③ Triple C see page 378 | * = nur gültig für Deutschland / only valid for Germany

Fahrzeugetyp vehicle	Untere ET-Grenze lowest offset* (mm)	Lochkreis bolt pattern (mm)	MZ Centre bore (mm)	S/M	Gewinde thread	Spurverbreiterung pro Achse total track widening per axle (mm)	Hinweise notes	Bestell-Nr. / part-no. silber eloxiert/ silver anodized	Bestell-Nr. / part-no. schwarz eloxiert/ black anodized
Audi									
RS6 Typ F2	+4	112/5	66,5	S	M14x1,5	DR 16 mm pro Achse / axle	3,18b,25,27	1655668	B1655668
						DR 20	3,18b,25	2055668	B2055668
						DR 24	3,18b,25	2455668	B2455668
						DR 30	3,18b,25	3055668	B3055668
Art-Nr. 1655668: Nur für Felgen mit Innenfase mind. 6,5 x 45° part-no: 1655668: Only for rim with inner bavel mind. 6,5 x 45° Art-Nr. 2055668: Nur für Felgen mit Innenfase mind. 5 x 45° part-no: 2055668: Only for rim with inner bavel mind. 5 x 45° Art-Nr. 2455668/3055668: Nur für Felgen mit Innenfase mind. 4 x 45° part-no: 2455668/3055668: Only for rim with inner bavel mind. 4 x 45° Nicht zulässig in Verbindung mit Stahlfelgen. Using the spacers with steel rims is not possible.									
A6 (C8) Allroad Typ F2	+15	112/5	66,5	S	M14 x 1,5	DR 16 mm pro Achse/axle	3,18b,25	1655668	B1655668
						DR 20	3,18b,25	2055668	B2055668
						DR 24	3,18b,25	2455668	B2455668
						DR 30	3,18b,25	3055668	B3055668
						DR 36	3,25	3655668	B3655668
						DR 40	3,25	4055668	B4055668
						DRA 42	7,25	4255668	B4255668
						DRA 44	7,25	4455668	B4455668
Art-Nr. 1655668: Nur für Felgen mit Innenfase mind. 6,5 x 45° part-no: 1655668: Only for rim with inner bavel mind. 6,5 x 45° Art-Nr. 2055668: Nur für Felgen mit Innenfase mind. 5 x 45° part-no: 2055668: Only for rim with inner bavel mind. 5 x 45° Art-Nr. 2455668/3055668: Nur für Felgen mit Innenfase mind. 4 x 45° part-no: 2455668/3055668: Only for rim with inner bavel mind. 4 x 45° Nicht zulässig in Verbindung mit Stahlfelgen. Using the spacers with steel rims is not possible.									
A7 Typ 4G, 4G1	+2	112/5	66,5	S	M14x1,5	DR 06 mm pro Achse / axle	3,18	0655665	B0655665
						DR 10	3,18	1055665	B1055665
						DR 20	3,18b,25	2055668	B2055668
						DR 24	3,18b,25	2455668	B2455668
						DR 30	3,18b,25	3055668	B3055668
						DR 36	3	3655668	B3655668
						DR 40	3	4055668	B4055668
						DRA 40	7	40556658	B40556658
						DRA 44	7	4455668	B4455668
						DRA 50	7	5055668	B5055668
						DRA 60		6055668	B6055668
Art-Nr. 2055668: Nur für Felgen mit Innenfase mind. 5 x 45° part-no: 2055668: Only for rim with inner bavel mind. 5 x 45° Art-Nr. 2455668/3055668: Nur für Felgen mit Innenfase mind. 4 x 45° part-no: 2455668/3055668: Only for rim with inner bavel mind. 4 x 45° Nicht zulässig in Verbindung mit Stahlfelgen. Using the spacers with steel rims is not possible.									
A7, S7 Typ F2	-3	112/5	66,5	S	M14x1,5	DR 16 mm pro Achse / axle	3,18b,25	1655668	B1655668
						DR 20	3,18b,25	2055668	B2055668
						DR 24	3,18b,25	2455668	B2455668
						DR 30	3,18b,25	3055668	B3055668
						DR 36	3,25	3655668	B3655668
						DR 40	3,25	4055668	B4055668
						DRA 42	7,25	4255668	B4255668
						DRA 44	7,25	4455668	B4455668
						DRA 50	7,25	5055668	B5055668
						DRA 60	7,25	6055668	B6055668
Art-Nr. 1655668: Nur für Felgen mit Innenfase mind. 6,5 x 45° part-no: 1655668: Only for rim with inner bavel mind. 6,5 x 45° Art-Nr. 2055668: Nur für Felgen mit Innenfase mind. 5 x 45° part-no: 2055668: Only for rim with inner bavel mind. 5 x 45° Art-Nr. 2455668/3055668: Nur für Felgen mit Innenfase mind. 4 x 45° part-no: 2455668/3055668: Only for rim with inner bavel mind. 4 x 45° Nicht zulässig in Verbindung mit Stahlfelgen. Not useable with steel-rims!									
RS7 Typ F2	+4	112/5	66,5	S	M14 x 1,5	DR 16 mm pro Achse/axle	3,18b,25	1655668	B1655668
						DR 20	3,18b,25	2055668	B2055668
						DR 24	3,18b,25	2455668	B2455668
						DR 30	3,18b,25	3055668	B3055668
Art-Nr. 1655668: Nur für Felgen mit Innenfase mind. 6,5 x 45° part-no: 1655668: Only for rim with inner bavel mind. 6,5 x 45° Art-Nr. 2055668: Nur für Felgen mit Innenfase mind. 5 x 45° part-no: 2055668: Only for rim with inner bavel mind. 5 x 45° Art-Nr. 2455668/3055668: Nur für Felgen mit Innenfase mind. 4 x 45° part-no: 2455668/3055668: Only for rim with inner bavel mind. 4 x 45° Nicht zulässig in Verbindung mit Stahlfelgen. Using the spacers with steel rims is not possible.									



Weitere Informationen und aktuelle Neuheiten im Internet unter: www.h-r.com / Further Information and latest news on: www.h-r.com
TRAK+ Spurverbreiterungen / Wheel Spacers: Vor Bestellung / Montage bitte die Technischen Hinweise ab Seite 356 beachten! / Before ordering and/or installation please check the technical notes from page 356!
Fahrwerkbereich / Suspension Range: Vor Bestellung / Montage bitte die Technischen Hinweise ab Seite 370 beachten! / Before ordering and/or installation please check the technical notes from page 370!
 VA = Front axle, HA = Rear axle | i.V. = in Vorbereitung / in development | 4WD = 4 wheel drive / 4-motion / Allrad / Quattro / Syncro | 2WD = 2 wheel drive / 2 Rad angetrieben | Drehstäbe = torsion bars (original part)
 Serie = OE | Einbau-/Anbauteile = mounting parts | ①-③ Triple C siehe Seite 378 / ①-③ Triple C see page 378 | * = nur gültig für Deutschland / only valid for Germany

TRAK+® Spurverbreiterungen / TRAK+® Wheel Spacers Gutachten über / Approvals at www.h-r.com

Fahrzeugtyp vehicle	Untere ET-Grenze lowest offset* (mm)	Lochkreis bolt pattern (mm)	MZ Centre bore (mm)	S/M	Gewinde thread	Spurverbreiterung pro Achse total track widening per axle (mm)	Hinweise notes	Bestell-Nr. / part-no. silber eloxiert/ silver anodized	Bestell-Nr. / part-no. schwarz eloxiert/ black anodized						
Audi A8, A8L, S8 Typ F8 Art-Nr. 1655668: Nur für Felgen mit Innenfase mind. 6,5 x 45° part-no: 1655668: Only for rim with inner bavel mind. 6,5 x 45° Art-Nr. 2055668: Nur für Felgen mit Innenfase mind. 5 x 45° part-no: 2055668: Only for rim with inner bavel mind. 5 x 45° Art-Nr. 2455668/3055668: Nur für Felgen mit Innenfase mind. 4 x 45° part-no: 2455668/3055668: Only for rim with inner bavel mind. 4 x 45° Nicht zulässig in Verbindung mit Stahlfelgen. Not useable with steel-rims!	+13	112/5	66,5	S	M14x1,5	DR 16 mm pro Achse/ axle	3,18b,25	1655668	B1655668						
						DR 20	3,18b,25	2055668	B2055668						
						DR 24	3,18b,25	2455668	B2455668						
						DR 30	3,18b,25	3055668	B3055668						
						DR 36	3,25	3655668	B3655668						
						DR 40	3,25	4055668	B4055668						
						DRA 42	7,25	4255668	B4255668						
						DRA 44	7,25	4455668	B4455668						
						DRA 50	7,25	5055668	B5055668						
						DRA 60	7,25,E	6055668	B6055668						
						DRA 70	E	7055668	B7055668						
						DRA 80	E	8055668	B8055668						
						DRA 90	E	9055668	B9055668						
						DRA 100	E	10055668	B10055668						
						Q2 Typ GA Nicht zulässig in Verbindung mit Stahlfelgen. Not useable with steel-rims!	+13	112/5	57,1	S	M14x1,5	DR 16 mm pro Achse/ axle	3,18b,25,45	1655572	B1655572
DR 20 Version A	3,18b,25	2055571A	B2055571A												
DR 20 Version B	3,18b,25,45	2055571B	B2055571B												
DR 24	3,18b,25	2455571	B2455571												
DR 30	3,25	3055571	B3055571												
DR 40	3,25	4055571	B4055571												
DRA 42	7,25	4255571	B4255571												
DRA 44	7,25	4455571	B4455571												
DRA 50	7,25	5055571	B5055571												
DRA 60	25	6055571	B6055571												
Q3 Typ 8U, 8U1 RS Q3 Typ 8U Nicht zulässig in Verbindung mit Stahlfelgen. Not useable with steel-rims!	+3	112/5	57,1	S	M14x1,5							DR 06 mm pro Achse/ axle	3,18,25	0655571	B0655571
												DR 16	3,18b,25	1655572	B1655572
												DR 20 Version A	3,18b,25	2055571A	B2055571A
												DR 20 Version B	3,18b,25,27	2055571B	B2055571B
												DR 24	3,18b,25	2455571	B2455571
						DR 30	3,25	3055571	B3055571						
						DR 40	3,25	4055571	B4055571						
						DRA 44	7,25	4455571	B4455571						
						DRA 50	7,25	5055571	B5055571						
						DRA 60	7,25	6055571	B6055571						
						DRA 70	25,E	7055571	B7055571						
						DRA 80	25,E	8055571	B8055571						
						DRA 90	25,E	9055571	B9055571						
						DRA 100	25,E	10055571	B10055571						
						Q3 Typ F3 Nicht zulässig in Verbindung mit Stahlfelgen. Using the spacers with steel rims is not possible.	+23	112/5	57,1	S	M14x1,5	DR 16 mm pro Achse/ axle	3,18b,25,45	1655572	B1655572
DR 20 Version A	3,18b,25	2055571A	B2055571A												
DR 20 Version B	3,18b,25,45	2055571B	B2055571B												
DR 24	3,18b,25	2455571	B2455571												
DR 30	3,25	3055571	B3055571												
DR 40	3,25	4055571	B4055571												
DRA 44	7,25,E	4455571	B4455571												
DRA 50	7,25,E	5055571	B5055571												
DRA 60	7,25,E	6055571	B6055571												
RS Q3 Typ F3 Nicht zulässig in Verbindung mit Stahlfelgen. Using the spacers with steel rims is not possible.	+23	112/5	57,1	S	M14 x 1,5							DR 16 mm pro Achse/ axle	3,18b,25	1655572	B1655572
												DR 20 Version A	3,18b,25	2055571A	B2055571A
												DR 20 Version B	3,18b,25	2055571B	B2055571B
												DR 24	3,18b,25	2455571	B2455571
												DR 30	3,25	3055571	B3055571
												DR 40	3,25,E	4055571	B4055571
						DRA 44	7,25,E	4455571	B4455571						
						DRA 50	7,25,E	5055571	B5055571						
						DRA 60	7,25,E	6055571	B6055571						



Weitere Informationen und aktuelle Neuheiten im Internet unter: www.h-r.com / Further Information and latest news on: www.h-r.com

TRAK+ Spurverbreiterungen/ Wheel Spacers: Vor Bestellung/ Montage bitte die Technischen Hinweise ab Seite 356 beachten! / Before ordering and/ or installation please check the technical notes from page 356!
 Fahrwerkbereich/ Suspension Range: Vor Bestellung/ Montage bitte die Technischen Hinweise ab Seite 370 beachten! / Before ordering and/ or installation please check the technical notes from page 370!
 VA = Front axle, HA = Rear axle | i.V. = in Vorbereitung/ in development | 4WD = 4 wheel drive/ 4-motion/ Allrad/ Quattro/ Syncro | 2WD = 2 wheel drive/ 2 Rad angetrieben | Drehstäbe = torsion bars (original part)
 Serie = OE | Einbau/-Anbauteile = mounting parts | ①-③ Triple C siehe Seite 378/ ①-③ Triple C see page 378 | * = nur gültig für Deutschland/ only valid for Germany

Fahrzeu vehicle	Untere ET-Grenze lowest offset* (mm)	Lochkreis bolt pattern (mm)	MZ Centre bore (mm)	S/M	Gewinde thread	Spurverbreiterung pro Achse total track widening per axle (mm)	Hinweise notes	Bestell-Nr. / part-no. silber eloxiert/ silver anodized	Bestell-Nr. / part-no. schwarz eloxiert/ black anodized
Audi									
Q4 Typ Typ FZ	VA+24/HA+27	112/5	57,1	S	M14 x 1,5	DR 16 mm pro Achse/axle	3,18b,25,27	1655577	B1655577
Art-Nr. 1655577/2055577A: Nur für Felgen mit Innenfase mind. 6 x 45° part-no: 1655577/2055577A: Only for rim with inner bavel mind. 6 x 45°						DR 20 Version A	3,18b,25	2055577A	B2055577A
Art-Nr. 2055577B: Nur für Felgen mit Innenfase mind. 4 x 45° part-no: 2055577B: Only for rim with inner bavel mind. 4 x 45°						DR 20 Version B	3,18b,25,27	2055577B	B2055577B
Art-Nr. 2455577: Nur für Felgen mit Innenfase mind. 5 x 45° part-no: 2455577: Only for rim with inner bavel mind. 5 x 45°						DR 24	3,18b,25	2455577	B2455577
Nicht zulässig in Verbindung mit Stahlfelgen. spacers with steel rims is not possible.						DR 30	3,25	3055577	B3055577
Q5, SQ5 Typ 8R, 8R1	VA+4/HA-6	112/5	66,5	S	M14x1,5	DR 36	3,25	3655577	B3655577
Q7, SQ7 (4M) Typ 4L	+3					DRA 42	7,25,27	4255577	B4255577
A8, A8L, S8, S8 Plus Typ 4H	+3					DRA 44	7,25,E	4455577	B4455577
Art-Nr. 1655668: Nur für Felgen mit Innenfase mind. 6,5 x 45° part-no: 1655668: Only for rim with inner bavel mind. 6,5 x 45°						DRA 50	7,25,E	5055577	B5055577
Art-Nr. 2055668: Nur für Felgen mit Innenfase mind. 5 x 45° part-no: 2055668: Only for rim with inner bavel mind. 5 x 45°						DRA 60	7,25,E	6055577	B6055577
Art-Nr. 2455668/3055668: Nur für Felgen mit Innenfase mind. 4 x 45° part-no: 2455668/3055668: Only for rim with inner bavel mind. 4 x 45°						DRA 60	7,25,E	6055668	B6055668
Art-Nr. 2055668: Nur für Felgen mit Innenfase mind. 5 x 45° part-no: 2055668: Only for rim with inner bavel mind. 5 x 45°						DRA 70	E	7055668	B7055668
Art-Nr. 2455668/3055668: Nur für Felgen mit Innenfase mind. 4 x 45° part-no: 2455668/3055668: Only for rim with inner bavel mind. 4 x 45°						DRA 80	E	8055668	B8055668
Nicht zulässig in Verbindung mit Stahlfelgen. Not useable with steel-rims!						DRA 90	E	9055668	B9055668
Q5, SQ5 Typ FY (nur / only 4WD)	-1	112/5	66,5	S	M14x1,5	DRA 100	E	10055668	B10055668
Art-Nr. 1655668: Nur für Felgen mit Innenfase mind. 6,5 x 45° part-no: 1655668: Only for rim with inner bavel mind. 6,5 x 45°						DR 16 mm pro Achse / axle	3,18b,25	1655668	B1655668
Art-Nr. 2055668: Nur für Felgen mit Innenfase mind. 5 x 45° part-no: 2055668: Only for rim with inner bavel mind. 5 x 45°						DR 20	3,18b,25	2055668	B2055668
Art-Nr. 2455668/3055668: Nur für Felgen mit Innenfase mind. 4 x 45° part-no: 2455668/3055668: Only for rim with inner bavel mind. 4 x 45°						DR 24	3,18b,25	2455668	B2455668
Nicht zulässig in Verbindung mit Stahlfelgen. Not useable with steel-rims!						DR 30	3,18b,25	3055668	B3055668
Q7 Typ 4L, 4L1	+3	130/5	71,6	S	M14x1,5	DR 36	3,25	3655668	B3655668
Art-Nr. 1655668: Nur für Felgen mit Innenfase mind. 6,5 x 45° part-no: 1655668: Only for rim with inner bavel mind. 6,5 x 45°						DR 40	3,25	4055668	B4055668
Art-Nr. 2055668: Nur für Felgen mit Innenfase mind. 5 x 45° part-no: 2055668: Only for rim with inner bavel mind. 5 x 45°						DRA 50	7,25	5055668	B5055668
Art-Nr. 2455668/3055668: Nur für Felgen mit Innenfase mind. 4 x 45° part-no: 2455668/3055668: Only for rim with inner bavel mind. 4 x 45°						DRA 60	7,25	6055668	B6055668
Nicht zulässig in Verbindung mit Stahlfelgen. Using the spacers with steel rims is not possible.						DRA 70	E	7055668	B7055668
Q8, SQ8 Typ 4L	-23	112/5	66,5	S	M14x1,5	DRA 80	E	8055668	B8055668
Art-Nr. 1655668: Nur für Felgen mit Innenfase mind. 6,5 x 45° part-no: 1655668: Only for rim with inner bavel mind. 6,5 x 45°						DRA 90	E	9055668	B9055668
Art-Nr. 2055668: Nur für Felgen mit Innenfase mind. 5 x 45° part-no: 2055668: Only for rim with inner bavel mind. 5 x 45°						DRA 100	E	100957160	B100957160
Art-Nr. 2455668/3055668: Nur für Felgen mit Innenfase mind. 4 x 45° part-no: 2455668/3055668: Only for rim with inner bavel mind. 4 x 45°						DR 28 mm pro Achse / axle	3	28957161	B28957161
Nicht zulässig in Verbindung mit Stahlfelgen. Using the spacers with steel rims is not possible.						DR 30	3	30957161	B30957161
						DR 36	3	36957161	B36957161
						DR 46	3	46957161	B46957161
						DRA 56	7,E	56957160	B56957160
						DRA 60	7,E	60957160	B60957160
						DRA 64	7,E	64957160	B64957160
						DRA 70	E	70957160	B70957160
						DRA 80	E	80957160	B80957160
						DRA 90	E	90957160	B90957160
						DRA 100	E	100957160	B100957160



Weitere Informationen und aktuelle Neuheiten im Internet unter: www.h-r.com / Further Information and latest news on: www.h-r.com
TRAK+ Spurverbreiterungen / Wheel Spacers: Vor Bestellung / Montage bitte die Technischen Hinweise ab Seite 356 beachten! / Before ordering and/or installation please check the technical notes from page 356!
Fahrwerkbereich / Suspension Range: Vor Bestellung / Montage bitte die Technischen Hinweise ab Seite 370 beachten! / Before ordering and/or installation please check the technical notes from page 370!
 VA = Front axle, HA = Rear axle | i.V. = in Vorbereitung / in development | 4WD = 4 wheel drive / 4-motion / Allrad / Quattro / Syncro | 2WD = 2 wheel drive / 2 Rad angetrieben | Drehstäbe = torsion bars (original part)
 Serie = OE | Einbau-/Anbauteile = mounting parts | ①-③ Triple C siehe Seite 378 / ①-③ Triple C see page 378 | * = nur gültig für Deutschland / only valid for Germany

Fahrzeugtyp vehicle	Untere ET-Grenze lowest offset* (mm)	Lochkreis bolt pattern (mm)	MZ Centre bore (mm)	S/M	Gewinde thread	Spurverbreiterung pro Achse total track widening per axle (mm)	Hinweise notes	Bestell-Nr. / part-no. silber eloxiert/ silver anodized	Bestell-Nr. / part-no. schwarz eloxiert/ black anodized
Audi RS Q8 Typ 4L	+3	112/5	66,5	S	M14 x 1,5	DR 16 mm pro Achse/axle	3,18b,25	1655668	B1655668
						DR 20	3,18b,25	2055668	B2055668
						DR 24	3,18b,25	2455668	B2455668
						DR 30	3,18b,25	3055668	B3055668
						DR 36	3,25,E	3655668	B3655668
						DR 40	3,25,E	4055668	B4055668
						DRA 44	7,25,E	4455668	B4455668
						DRA 50	7,25,E	5055668	B5055668
						DRA 60	7,25,E	6055668	B6055668
						DRA 70	E	7055668	B7055668
						DRA 80	E	8055668	B8055668
						DRA 90	E	9055668	B9055668
						Art-Nr. 1655668: Nur für Felgen mit Innenfase mind. 6,5 x 45° part-no: 1655668: Only for rim with inner bavel mind. 6,5 x 45° Art-Nr. 2055668: Nur für Felgen mit Innenfase mind. 5 x 45° part-no: 2055668: Only for rim with inner bavel mind. 5 x 45° Art-Nr. 2455668/3055668: Nur für Felgen mit Innenfase mind. 4 x 45° part-no: 2455668/3055668: Only for rim with inner bavel mind. 4 x 45° Nicht zulässig in Verbindung mit Stahlfelgen. Using the spacers with steel rims is not possible.	e-tron Typ GE	+18	112/5
DR 20	3,18b,25	2055668	B2055668						
DR 24	3,18b,25	2455668	B2455668						
DR 30	3,18b,25	3055668	B3055668						
DR 36	3,25	3655668	B3655668						
DR 40	3,25	4055668	B4055668						
DRA 44	7,25,E	4455668	B4455668						
DRA 50	7,25,E	5055668	B5055668						
DRA 60	7,25,E	6055668	B6055668						
DRA 70	25,E	7055668	B7055668						
DRA 80	25,E	8055668	B8055668						
DRA 90	25,E	9055668	B9055668						
Art-Nr. 1655668: Nur für Felgen mit Innenfase mind. 6,5 x 45° part-no: 1655668: Only for rim with inner bavel mind. 6,5 x 45° Art-Nr. 2055668: Nur für Felgen mit Innenfase mind. 5 x 45° part-no: 2055668: Only for rim with inner bavel mind. 5 x 45° Art-Nr. 2455668/3055668: Nur für Felgen mit Innenfase mind. 4 x 45° part-no: 2455668/3055668: Only for rim with inner bavel mind. 4 x 45° Nicht zulässig in Verbindung mit Stahlfelgen. Using the spacers with steel rims is not possible.	e-tron GT, RS e-tron GT Typ FW	VA+35/HA+32	130/5	S	M14 x 1,5				
						DR 14	3,25	14957161Z	B14957161Z
						DR 28	3,25	28957160	B28957160
						DR 30	3,25	30957160	B30957160
						DR 36	3,25	36957160	B36957160

Federn / Sport Springs

Bestell-Nr. part no.	Fahrzeugtyp model/type	Ausführung model/chassis	Baujahr year	Hinweise notes	Tieferleg. ca. mm/ approx. lowering	Feder-Kennzeichnung spring marking
28731-1	Bentayga	mit Luftfederung / with air-suspension Export, ohne Gutachten / without approval ETS= elektronisches Tieferlegungssystem / electronic lowering system. Auslaufmodell / as long as stock lasts	2018>		30	ETS
29244-3	Continental GT incl. Flying Spur	Typ 3W, ohne Cabrio / except Convertible, Fzg. mit Luftfederung / cars with air suspension ETS= elektronisches Tieferlegungssystem / electronic lowering system. Auslaufmodell / as long as stock lasts	2003>10		30	ETS

Spurverbreiterungen mit ABE für Original-Räder / Wheel Spacers with ABE for original-wheels

Fahrzeugtyp vehicle	Lochkreis bolt pattern (mm)	MZ Centre bore (mm)	Gewinde thread	Spurverbreiterung pro Achse total track widening per axle Vorderachse (VA)/Hinterachse (HA)	Hinweise Notes	Bestell-Nr. / part-no. silber eloxiert/ silver anodized	Bestell-Nr. / part-no. schwarz eloxiert/ black anodized
Bentley Ein Set enthält: 4 Spurverbreiterungen, 20 verlängerte Radschrauben. The set contains: 4 spacers, 20 longer wheel screws.	112/5	57,1	M14x1,5	VA: DR-ABE 30 mm/HA: DR-ABE 30 mm	31,34	1125571	
							Continental GT Typ 3W Flying Spur Typ 3W

Fahrzeugtyp vehicle	Untere ET-Grenze lowest offset* (mm)	Lochkreis bolt pattern (mm)	MZ Centre bore (mm)	S/M	Gewinde thread	Spurverbreiterung pro Achse total track widening per axle (mm)	Hinweise notes	Bestell-Nr. / part-no. silber eloxiert/ silver anodized	Bestell-Nr. / part-no. schwarz eloxiert/ black anodized						
Bentley	+11	112/5	57,1	S	M14x1,5	DR 10 mm pro Achse / axle	3,18	1055571	B1055571						
						DR 30	3	3055571	B3055571						
						DR 40	3	4055571	B4055571						
						DRA 40	7	40555712	B40555712						
						DRA 44	7	4455571	B4455571						
						DRA 50	7	5055571	B5055571						
						DRA 60	7	6055571	B6055571						
						Flying Spur Typ 3S	VA+46/HA+37	130/5	71,6	S	M14 x 1,5	DR 14 mm pro Achse / axle	3	14957161Z	B14957161Z
												DR 28	3	28957160	B28957160
												DR 30	3	30957160	B30957160
DR 36	3	36957160	B36957160												

Weitere Informationen und aktuelle Neuheiten im Internet unter: www.h-r.com / Further Information and latest news on: www.h-r.com
 TRAK+ Spurverbreiterungen / Wheel Spacers: Vor Bestellung / Montage bitte die Technischen Hinweise ab Seite 356 beachten! / Before ordering and/or installation please check the technical notes from page 356!
 Fahrwerkbereich / Suspension Range: Vor Bestellung / Montage bitte die Technischen Hinweise ab Seite 370 beachten! / Before ordering and/or installation please check the technical notes from page 370!
 VA = Front axle, HA = Rear axle | i.V. = in Vorbereitung / in development | 4WD = 4 wheel drive / 4-motion / Allrad / Quattro / Syncro | 2WD = 2 wheel drive / 2 Rad angetrieben | Drehstäbe = torsion bars (original part)
 Serie = OE | Einbau-/Anbauteile = mounting parts | ①-③ Triple C siehe Seite 378 / ①-③ Triple C see page 378 | * = nur gültig für Deutschland / only valid for Germany

Gewindefedern / Height Adjustable Springs

Bestell-Nr. part no.	Fahrzeugtyp model / type	Ausführung model / chassis	Baujahr year	Hinweise / notes plus Triple C	Tieferlegung bis ca. mm / approx. lowering	Federkenn- zeichnung / spring marking	Federkennzeichnung Zusatzfeder / spring marking helper spring
23003-1 ■ ■ ■ ■	M2 Coupé (F87) incl. M2 Competition + CS Coupé	Typ M3, incl. adaptivem M Fahrwerk / <i>incl. adaptive suspension</i>	2015>	12,32,65, 78,79	VA: 20-35 HA: 15-30	VA: 23003-1 VA HA: 23003-1 HA	
23003-1 ■ ■ ■ ■	M3 Lim./Sedan (F80) incl. M3 CS+Competition	Typ M3, mit adaptivem M Fahrwerk / <i>with adaptive suspension</i>	2014>	12,32,65, 78,79	VA: 30-45 HA: 10-25	VA: 23003-1 VA HA: 23003-1 HA	
23026-1 ■ ■ ■ ■	M3 + M3 Competition (G80) Lim./Sedan	Typ G234M, 2WD, nur mit adaptivem M Fahrwerk/ <i>only with adaptive shocks</i>	2021>	12,32,65, 78,79	VA: 25-35 HA: 25-40	VA: 23026-1 VA HA: 23026-1 HA	
i.V.	M3 xDrive						
23003-1 ■ ■ ■ ■	M4 Coupé (F82) incl. M4 CS+Competition	Typ M3, incl. adaptivem M Fahrwerk / <i>incl. adaptive suspension</i>	2014>	12,32,65, 78,79	VA: 25-40 HA: 15-30	VA: 23003-1 VA HA: 23003-1 HA	
23003-2 ■ ■ ■ ■	M4 Cabrio/Convertible (F83) incl. Competition	Typ M3, incl. adaptivem M Fahrwerk / <i>incl. adaptive suspension</i>	2014>	12,32,65, 78,79	VA: 30-45 HA: 20-35	VA: 23003-1 VA HA: 23003-2 HA	
23026-1 ■ ■ ■ ■	M4 + M4 Competition Coupé (G82)	Typ G234M, 2WD, nur mit adaptivem M Fahrwerk/ <i>only with adaptive shocks</i>	2021>	12,32,65, 78,79	VA: 25-35 HA: 25-40	VA: 23026-1 VA HA: 23026-1 HA	
23026-2 ■ ■ ■ ■	M4 Cabrio/Convertible (G83) incl. Competition	Typ G234M, xDrive/4WD, <i>only with adaptive suspension</i>	2021>	12,32,65, 78,79	VA: 25-35 HA: 30-45	VA: 23026-2 VA HA: 23026-1 HA	
23000-1 ■ ■ ■ ■	5er (F10) Lim./Sedan	Typ 5L, 2WD + 4WD, nur / <i>only</i> 520d xDrive, 525d xDrive, 530d xDrive, 535d xDrive, 535i xDrive, 550i, 550i xDrive, M550d xDrive, ohne / <i>except</i> 528i xDrive, incl. elektr. Dämpferregelung / <i>incl. electronic shocks</i>	2010>	12,32,65, 78,79	VA: 40-55 HA: 30-50	VA: 23000 VA HA: 23000 HA	
23000-2 ■ ■ ■ ■	5er (F10) Lim./Sedan	Typ 5L, 2WD + 4WD, alle ausser / <i>all except</i> 520d xDrive, 525d xDrive, 530d xDrive, 535d xDrive, 535i xDrive, 550i, 550i xDrive, incl. 528i xDrive, incl. elektr. Dämpferregelung / <i>incl. electronic shocks</i>	2010>	12,32,65, 78,79	VA: 40-55 HA: 30-50	VA: 23000-2 VA HA: 23000 HA	
23014-2 ■ ■ ■ ■	M5 Lim./Sedan (F10)	Typ M5/M6, 2WD, incl. Competition Paket / <i>package</i>	2011>	12,32,65, 78,79	VA: 40-55 HA: 30-50	VA: 23014-1 VA HA: 23014-2 HA	
23000-3 ■ ■ ■ ■	5er (F11) Kombi/SW	Typ 5L, 2WD + 4WD, nur / <i>only</i> 520d xDrive, 525d xDrive, 530d xDrive, 535d xDrive, 535i xDrive, 550i, 550i xDrive, M550d xDrive, ohne / <i>except</i> 528i xDrive, incl. elektr. Dämpferregelung / <i>incl. electronic shocks</i>	2010>	12,32,65, 78,79	VA: 40-55 HA: 25-40	VA: 23000 VA HA: 29378-DGL-01	
23000-4 ■ ■ ■ ■	5er (F11) Kombi/SW	Typ 5L, 2WD + 4WD, alle ausser / <i>all except</i> 520d xDrive, 525d xDrive, 530d xDrive, 535d xDrive, 535i xDrive, 550i, 550i xDrive, M550d xDrive, incl. 528i xDrive, incl. elektr. Dämpferregelung / <i>incl. electronic shocks</i>	2010>	12,32,65, 78,79	VA: 40-55 HA: 25-40	VA: 23000-2 VA HA: 29378-DGL-01	
i.V.	M5 Lim./Sedan (F90)						
23000-5 ■ ■ ■ ■	6er Coupé + Cabrio/ Convertible (F12) (F13)	Typ 6C, nur / <i>only</i> 640i xDrive, 640d xDrive, 650i + 650i xDrive, incl. Adaptive Drive/ elektr. Dämpferkontrolle / <i>incl. electr. Damping control</i>	2011>	12,32,65, 78,79	VA: 35-50 HA: 15-30	VA: 23000 VA HA: 23000-2 HA	
23000-6 ■ ■ ■ ■	6er Coupé + Cabrio/ Convertible (F12) (F13)	Typ 6C, 2WD, nur / <i>only</i> 640i + 640d incl. Adaptive Drive/ elektr. Dämpferkontrolle / <i>incl. electr. Damping control</i>	2011>	12,32,65, 78,79	VA: 35-50 HA: 15-30	VA: 23000-2 VA HA: 23000-2 HA	
23014-1 ■ ■ ■ ■	M6 Coupé + Cabrio/ Convert. (F13) + (F12)	Typ M5/M6, 2WD, incl. Competition Paket / <i>package</i>	2012>	12,32,65, 78,79	VA: 20-40 HA: 20-35	VA: 23014-1 VA HA: 23014-1 HA	
23000-1 ■ ■ ■ ■	6er Gran Coupé (F06)	Typ 6C, nur / <i>only</i> 640i xDrive, 640d xDrive, 650i 2WD/4WD, incl. elektr. Dämpferregelung / <i>incl. electronic shocks</i>	2010>	12,32,65, 78,79	VA: 30-45 HA: 25-40	VA: 23000 VA HA: 23000 HA	
23000-2 ■ ■ ■ ■	6er Gran Coupé (F06)	Typ 6C, nur / <i>only</i> 2WD, nur / <i>only</i> 640i + 640d incl. elektr. Dämpferregelung / <i>incl. electronic shocks</i>	2010>	12,32,65, 78,79	VA: 30-45 HA: 25-40	VA: 23000-2 VA HA: 23000 HA	
23014-2 ■ ■ ■ ■	M6 Gran Coupé (F06)	Typ M5/M6, 2WD, incl. Competition Paket / <i>package</i>	2013>	12,32,65, 78,79	VA: 40-55 HA: 30-50	VA: 23014-1 VA HA: 23014-2 HA	
23008-1 ■ ■ ■ ■	X5 (F15) incl. 50i + M50d	Typ X5, 4WD, nur für Fzg. mit elektr. Dämpferregelung / und HA-Luftfederung / <i>only for cars with electronic shocks and rear axle air suspension</i>	2013>	12,32,65, 78,79	VA: 35-55 HA: 30-50	VA: 23008-1 VA HA: 29378-DGL-01	
23008-1 ■ ■ ■ ■	X5M (F85)	Typ F85, 4WD, nur für Fzg. mit elektr. Dämpferregelung / und HA-Luftfederung / <i>only for cars with electronic shocks and rear axle air suspension</i>	2015>	12,32,65, 78,79	VA: 25-45 HA: 10-30	VA: 23008-1 VA HA: 29378-DGL-01	
23023-1 ■ ■ ■ ■	X5 M (F95) incl. Competition	Typ F56XM, nur für Fzg. mit adaptivem M-Sportfahrwerk <i>with adaptive M sport suspension</i>	2020>	32,65, 78,79	VA: 30-45 HA: 20-35	VA: 23023-1 VA HA: 23023-1 HA	
23008-1 ■ ■ ■ ■	X6 (F16) incl. 50i + M50d	Typ X6, 4WD, nur für Fzg. mit elektr. Dämpferregelung / und HA-Luftfederung / <i>only for cars with electronic shocks and rear axle air suspension</i>	2013>	12,32,65, 78,79	VA: 35-55 HA: 30-50	VA: 23008-1 VA HA: 29378-DGL-01	
23008-1 ■ ■ ■ ■	X6M (F86)	Typ F86, 4WD, nur für Fzg. mit elektr. Dämpferregelung / und HA-Luftfederung / <i>only for cars with electronic shocks and rear axle air suspension</i>	2015>	12,32,65, 78,79	VA: 25-45 HA: 10-30	VA: 23008-1 VA HA: 29378-DGL-01	
23023-1 ■ ■ ■ ■	X6 M (F96) incl. Competition	Typ F56XM, nur für Fzg. mit adaptivem M-Sportfahrwerk <i>with adaptive M sport suspension</i>	2020>	32,65, 78,79	VA: 30-45 HA: 20-35	VA: 23023-1 VA HA: 23023-1 HA	



Weitere Informationen und aktuelle Neuheiten im Internet unter: www.h-r.com / Further Information and latest news on: www.h-r.com

TRAK* Spurverbreiterungen / Wheel Spacers: Vor Bestellung / Montage bitte die Technischen Hinweise ab Seite 356 beachten! / Before ordering and/or installation please check the technical notes from page 356!
Fahrwerkbereich / Suspension Range: Vor Bestellung / Montage bitte die Technischen Hinweise ab Seite 370 beachten! / Before ordering and/or installation please check the technical notes from page 370!
 VA = Front axle, HA = Rear axle | i.V. = in Vorbereitung / in development | 4WD = 4 wheel drive / 4-motion / Allrad / Quattro / Syncro | 2WD = 2 wheel drive / 2 Rad angetrieben | Drehstäbe = torsion bars (original part)
 Serie = OE | Einbau-/Anbauteile = mounting parts | ①-② Triple C siehe Seite 378 / ①-② Triple C see page 378 | * = nur gültig für Deutschland / only valid for Germany

Federn / Sport Springs

Bestell-Nr. part no.	Fahrzeugtyp model/type	Ausführung model/chassis	Baujahr year	Hinweise notes	Tieferleg. ca. mm/ approx. lowering	Feder-Kennzeichnung spring marking
29187-1 ■ ■ ■ ■ ■	1er (E81 + E87 + E82 + E88) Lim./Sedan+ Coupé + Cabrio/Convertible	Typ 187, 182, 1K2, 1K4, 1C, alle/ all, Mit ABE*	09/04>	12	VA: 40-50 HA: 25-30	VA: 29187 VA HA: 29187 HA
29183-1 ■ ■ ■ ■ ■	1er (E81 + E87 + E82 + E88) Lim./Sedan+ Coupé + Cabrio/Convertible	Typ 187, 182, 1K2, 1K4, 1C, bis/ up to 910 kg VA-Last/ FA-load tiefe/ low Version	09/04>	12	VA: 60 HA: 40	VA: 29183 VA HA: 29183 HA
29183-2 ■ ■ ■ ■ ■	1er (E81 + E87 + E82 + E88) Lim./Sedan+ Coupé + Cabrio/Convertible	Typ 187, 182, 1K2, 1K4, 1C, ab/ from 911 kg VA-Last/ FA-load tiefe/ low Version	09/04>	12	VA: 60 HA: 40	VA: 29183 VA weiß HA: 29183 HA
28910-1 ■	1er M-Coupé (E82)	Typ M-V	05/2011>12	12	VA: 30 HA: 15	VA: 28910 VA HA: 28910 HA
28896-1 ■ ■ ■ ■ ■	1er (F20+F21) Lim./Sedan	Typ 1K2, 1K4 Modell 2012, ohne/ without 118d xDrive + 120d xDrive, Mit ABE* auch für Fzg. mit/ also for cars with adaptive Drive	10/11>	12	35	VA: 28896 VA HA: 28896 HA
28896-2 ■ ■ ■ ■ ■	1er (F20+F21) Lim./Sedan	Typ 1K2, 1K4, Modell 2012, nur für/ only for 118d xDrive + 120d xDrive, Mit ABE* auch für Fzg. mit/ also for cars with adaptive Drive	10/11>	12	35	VA: 28896 VA weiß HA: 28896 HA
28891-1 ■ ■ ■ ■ ■	1er (F20+F21) Lim./Sedan	Typ 1K2, 1K4, 2WD, Modell 2012, ohne/ without 118 d xDrive + 120d xDrive, auch für Fzg. mit/ also for cars with adaptive Drive, tiefe/ low Version	10/11>	12	45-50	VA: 28891 VA HA: 28891 HA
28891-2 ■ ■ ■ ■ ■	1er (F20+F21) Lim./Sedan	Typ 1K2, 1K4, 4WD, Modell 2012, nur für/ only for 118d xDrive + 120d xDrive, auch für Fzg. mit/ also for cars with adaptive Drive, tiefe/ low Version	10/11>	12	45-50	VA: 28891 VA weiß HA: 28891 HA
28835-1 ■ ■ ■ ■ ■	M135i (F20/F21)	Typ 1K2+1K4, 2WD+4WD, auch für Fzg. mit/ also for cars with adaptive Drive	11/12>		25	VA: 28835 VA HA: 28835 HA
28835-1 ■ ■ ■ ■ ■	M140i (F20/F21)	Typ 1K2+1K4, 2WD+M140i xDrive/4WD, incl. adaptive Drive	2016>		25	VA: 28835 VA HA: 28835 HA
28635-3 ■ ■ ■ ■ ■	1er (F40)	Typ F1H, 2WD, bis/ up to 1050 kg VA-Last/ FA-load incl. adaptive Drive, Mit ABE*	2019>	12	35	VA: 28635-1 VA HA: 28635-2 HA
28635-4 ■ ■ ■ ■ ■	1er (F40)	Typ F1H, 2WD, ab/ from 1051 kg VA-Last/ FA-load incl. adaptive Drive, Mit ABE*	2019>	12	35	VA: 28635-2 VA HA: 28635-2 HA
28635-1 ■ ■ ■ ■ ■	1er (F40)	Typ F1H, 4WD, incl. M135i xDrive, bis/ up to 1050 kg VA-Last/ FA-load incl. adaptive Drive, Mit ABE*	2019>	12	30	VA: 28635-1 VA HA: 28635-1 HA
28635-2 ■ ■ ■ ■ ■	1er (F40)	Typ F1H, 4WD, incl. M135i xDrive, ab/ from 1051 kg VA-Last/ FA-load incl. adaptive Drive, Mit ABE*	2019>	12	30	VA: 28635-2 VA HA: 28635-1 HA
28896-1 ■ ■ ■ ■ ■	2er (F22)	Typ 1C, auch für Fzg./ also for cars with adaptive Drive, Mit ABE*	10/11>	12	30	VA: 28896 VA HA: 28896 HA
28896-2 ■ ■ ■ ■ ■	2er (F22) M235i+ M240i 2WD	Typ 1C, 2WD, auch für Fzg. mit/ also for cars with adaptive Drive, Mit ABE*	03/14>		15	VA: 28896 VA weiß HA: 28896 HA
28891-2 ■ ■ ■ ■ ■	2er (F22/F23) M235i+ M240i+M240i Cabrio/ Convertible	Typ 1C, 2WD, auch für Fzg. mit/ also for cars with adaptive Drive	03/14>		25	VA: 28891 VA weiß HA: 28891 HA
28896-3 ■ ■ ■ ■ ■	2er (F22) M235i xDrive + M240i xDrive	Typ 1C, 4WD, auch für Fzg. mit/ also for cars with adaptive Drive, Mit ABE*	11/13>		20-25	VA: 28896 VA weiß HA: 28896 HA gelb
28896-2 ■ ■ ■ ■ ■	2er (F23) Cabrio/ Convertible	Typ 1C, 2WD, auch für Fzg. mit/ also for cars with adaptive Drive, Mit ABE*	11/2013>	12	30	VA: 28896 VA weiß HA: 28896 HA
28891-2 ■ ■ ■ ■ ■	2er (F23) M235i Cabrio/ Convertible + M240i Cabrio/Convertible	Typ 1C, 2WD, auch für Fzg. mit/ also for cars with adaptive Drive	2015>		25	VA: 28891 VA weiß HA: 28891 HA
28790-2 ■ ■ ■ ■ ■	2er Active Tourer (F45)	Typ UKL-L, F2AT, 2WD, bis/ up to 1061 kg VA-Last/ FA-load, incl. adaptive Drive, incl. Facelift, Mit ABE*	2014>		30	VA: 28790 VA gelb HA: 28790 HA
28790-1 ■ ■ ■ ■ ■	2er Active Tourer (F45)	Typ UKL-L, F2AT, 2WD, ab/ from 1061 kg VA-Last/ FA-load, incl. adaptive Drive, incl. Facelift, Mit ABE*	2014>		30	VA: 28790 VA HA: 28790 HA
28790-4 ■ ■ ■ ■ ■	2er Active Tourer (F45)	Typ UKL-L, F2AT, 4WD, bis/ up to 1060 kg VA-Last/ FA-load, incl. adaptive Drive, Mit ABE*	2015>		35	VA: 28790 VA gelb HA: 28790 HA weiß
28790-3 ■ ■ ■ ■ ■	2er Active Tourer (F45)	Typ UKL-L, F2AT, 4WD, ab/ from 1061 kg VA-Last/ FA-load, incl. adaptive Drive, Mit ABE*	2015>		35	VA: 28790 VA HA: 28790 HA weiß
28790-4 ■ ■ ■ ■ ■	2er Gran Tourer (F46)	Typ UKL-L, F2GT, 2WD, bis/ up to 1060 kg VA-Last/ FA-load, incl. adaptive Drive, Mit ABE*	2014>		30	VA: 28790 VA gelb HA: 28790 HA weiß
28790-3 ■ ■ ■ ■ ■	2er Gran Tourer (F46)	Typ UKL-L, F2GT, 2WD, ab/ from 1061 kg VA-Last/ FA-load, incl. adaptive Drive, Mit ABE*	2014>		30	VA: 28790 VA HA: 28790 HA weiß
28635-1 ■ ■ ■ ■ ■	2er Gran Coupé (F44)	Typ F2GC, 2WD + 4WD, incl. M235i xDrive Gran Coupé, bis/ up to 1050 kg VA-Last/ FA-load, incl. adaptivem Fahrwerk, incl. M-Sportfahrwerk/ incl. adaptive suspension, incl. M sport suspension, Mit ABE*	2020>	12	35	VA: 28635-1 VA HA: 28635-1 HA
28635-2 ■ ■ ■ ■ ■	2er Gran Coupé (F44)	Typ F2GC, 2WD + 4WD, incl. M235i xDrive Gran Coupé, ab/ from 1051 kg VA-Last/ FA-load, incl. adaptivem Fahrwerk, incl. M-Sportfahrwerk/ incl. adaptive suspension, incl. M sport suspension, Mit ABE*	2020>	12	35	VA: 28635-2 VA HA: 28635-1 HA



Weitere Informationen und aktuelle Neuheiten im Internet unter: www.h-r.com / Further Information and latest news on: www.h-r.com

TRAK+ Spurverbreiterungen/ Wheel Spacers: Vor Bestellung/ Montage bitte die Technischen Hinweise ab Seite 356 beachten! / Before ordering and/ or installation please check the technical notes from page 356!
 Fahrwerkbereich/ Suspension Range: Vor Bestellung/ Montage bitte die Technischen Hinweise ab Seite 370 beachten! / Before ordering and/ or installation please check the technical notes from page 370!
 VA = Front axle, HA = Rear axle | i.V. = in Vorbereitung/ in development | 4WD = 4 wheel drive/ 4-motion/ Allrad/ Quattro/ Syncro | 2WD = 2 wheel drive/ 2 Rad angetrieben | Drehstäbe = torsion bars (original part)
 Serie = OE | Einbaul-/ Anbauteile = mounting parts | ●-● Triple C siehe Seite 378/ ●-● Triple C see page 378 | * = nur gültig für Deutschland/ only valid for Germany

Federn / Sport Springs

Bestell-Nr. part no.	Fahrzeugtyp model/type	Ausführung model/chassis	Baujahr year	Hinweise notes	Tieferleg. ca. mm/ approx. lowering	Feder-Kennzeichnung spring marking
i.V.	M2 40i Coupé (xx)					
28802-5	M2 Coupé (F87) incl. Competition	Typ M3, incl. adaptivem Fahrwerk / <i>incl. adaptive suspension, Mit ABE*</i>	2014>		VA: 30 HA: 20	VA: 28802 VA weiß HA: 28802 HA
28802-5	M2 CS Coupé (F87)	Typ M3, incl. adaptivem Fahrwerk / <i>incl. adaptive suspension</i>	2020>		20	VA: 28802 VA weiß HA: 28802 HA
50401	2002 (E10)	Export, ohne Gutachten / <i>without approval</i>	1966-1976		30	VA: 50401F HA: 50401R
29531-1	3er (E21)	Typ 3, 4- +6-Zyl.	>10/82		35	VA: 03/1 BMW VA HA: 03/2 BMW HA
29663-1	3er (E30) 3/1	Typ 3/1, 2WD, 4-Zyl.	11/82>90	12	35	VA: BMW 3/1 VA HA: BMW 3/1 HA
29664-1	3er (E30) 3/1	Typ 3/1, 2WD, 6-Zyl.	11/82>90	12	35	VA: BMW 3/1 VA weiß HA: BMW 3/1 HA
29628-1	3er (E30) Lim./ <i>Sedan</i> Allrad	Typ 3/A, 4WD (325 iX)	01/86>	25	50	VA: 19.01 BMW HA: 19.03 BMW/Allrad
29729-1	3er (E30) Touring/ <i>SW</i>	Typ 3/1, 2WD, 4-Zyl.	87>95	25	30	VA: 29684 VA gelb HA: 29684 HA
29684-1	3er (E30) Touring/ <i>SW</i>	Typ 3/1, 2WD, 6-Zyl.	87>95	25	30	VA: 29684 VA weiß HA: 29684 HA
29818-1	3er (E30) Cabrio/ <i>Convertible</i>	Typ 3/R 4-Zyl.	01/86>93	25	30	VA: 19.01 BMW gelb HA: 19.03 BMW 2 x weiß
29633-1	3er (E30) Cabrio/ <i>Convertible</i>	Typ 3/R 6-Zyl.	01/86>93	25	30	VA: 19.01 BMW weiß HA: 19.03 BMW 2 x weiß
29970-1	3er (E36) Compact	Typ 3C,3C/G, 4- +6-Zyl., Sportabstimmung/ <i>sport</i>	04/94>01	12,63	VA: 35 HA: 15	VA: 29970 VA HA: 29970 HA
29970-2	3er (E36) Compact	Typ 3C,3C/G, 4- +6-Zyl., Sportabstimmung/ <i>sport</i>	04/94>01	10,12,63	VA: 35	VA: 29970 VA HA: Serie
29971-1	3er (E36) Compact	Typ 3C,3C/G, 4- +6-Zyl., Komfortabstimmung/ <i>comfort</i>	04/94>01	12,63	VA: 35 HA: 15	VA: 29971 VA HA: 29971 HA
29971-2	3er (E36) Compact	Typ 3C,3C/G, 4- +6-Zyl., Komfortabstimmung/ <i>comfort</i>	04/94>01	10,12,63	VA: 35	VA: 29971 VA HA: Serie
29593-1	3er (E36) Compact	Typ 3C,3C/G, 4- +6-Zyl., tiefe / low Version	04/94>01	12,63	VA: 60 HA: 30	VA: 29593 VA HA: 29593 HA
29825-1	3er (E36) Lim./ <i>Sedan</i> + Coupé	Typ 3C, 3B, 3/C, 3/B, 4-Zyl.	12/90>98	12,63	VA: 40 HA: 15	VA: 29825 VA HA: 29825 HA
60825-1	3er (E36) Lim./ <i>Sedan</i> + Coupé	Typ 3C, 3B, 3/C, 3/B, 4-Zyl. ABE-Nr. F547, F920, Mit ABE*	12/90>98	12,27	VA: 40 HA: 15	VA: 29825 VA HA: 29825 HA
29824-1	3er (E36) Lim./ <i>Sedan</i> + Coupé	Typ 3C, 3B, 3/C, 3/B, 6-Zyl.	12/90>06/92	12,63	VA: 40 HA: 15	VA: 29824 VA rot HA: 29824 HA
60824-1	3er (E36) Lim./ <i>Sedan</i> + Coupé	Typ 3C, 3B, 3/C, 3/B, 6-Zyl. ABE-Nr. F547, F920, ohne/ <i>except</i> 328i, Mit ABE*	12/90>06/92	12,27	VA: 40 HA: 15	VA: 29824 VA rot HA: 29824 HA
29824-2	3er (E36) Lim./ <i>Sedan</i> + Coupé	Typ 3C, 3B, 3/C, 3/B, 6-Zyl.	22.06.92>98	12,63	VA: 40 HA: 15	VA: 29824 VA ab Bj. 22.06.92 HA: 29824 HA
60824-2	3er (E36) Lim./ <i>Sedan</i> + Coupé	Typ 3C, 3B, 3/C, 3/B, 6-Zyl. ABE-Nr. F547, F920, ohne/ <i>except</i> 328i, Mit ABE*	22.06.92>98	12,27	VA: 40 HA: 15	VA: 29824 VA ab Bj. 22.06.92 HA: 29824 HA
29596-1	3er (E36) Lim./ <i>Sedan</i> + Coupé	Typ 3C, 3B, 3/C, 3/B, 4-Zyl., tiefe / low Version	12/90>98	12,40,63	VA: 60 HA: 30	VA: 29596-1 VA HA: 29596 HA
29596-2	3er (E36) Lim./ <i>Sedan</i> + Coupé	Typ 3C, 3B, 3/C, 3/B, 6-Zyl., tiefe / low Version	22.06.92>98	12,40,63	VA: 60 HA: 30	VA: 29596-2 VA HA: 29596 HA
29929-2	3er (E36) Cabrio/ <i>Convertible</i>	Typ 3/B, 4-Zyl.	05/93>01	12,63	VA: 40 HA: 10	VA: 29929 VA gelb HA: 29929 HA
29929-1	3er (E36) Cabrio/ <i>Convertible</i>	Typ 3/B, 6-Zyl.	05/93>01	12,63	VA: 40 HA: 10	VA: 29929 VA HA: 29929 HA
29722-1	3er (E36) Touring/ <i>SW</i>	Typ 3/C, 316i, 318i	04/95>01	12,63	VA: 35 HA: 20	VA: 29722-1 VA HA: 29722 HA
29722-2	3er (E36) Touring/ <i>SW</i>	Typ 3/C, 318 tds, 320i, 323i, 325tds, 328i	04/95>01	12,63	VA: 35 HA: 20	VA: 29722-2 VA HA: 29722 HA
29910-1	M3 (E36)	Typ M3, 210 kW	03/93>96	63	VA: 40 HA: 10	VA: 29910 VA HA: 29910 HA
29910-2	M3 (E36)	Typ M3B, 236 kW	04/96>00	63	VA: 40 HA: 10	VA: 29910 VA + 236 kW HA: 29910 HA
29485-1	3er (E46) Lim. + Cabrio <i>Sedan+ Convertible</i>	Typ 346L + R., 2WD, 316-330i, incl. Diesel, Mit ABE*	03/98>	12,63	VA: 35 HA: 20	VA: 29485 VA HA: 29485 HA



Weitere Informationen und aktuelle Neuheiten im Internet unter: www.h-r.com / Further Information and latest news on: www.h-r.com

TRAK* Spurverbreiterungen / Wheel Spacers: Vor Bestellung / Montage bitte die Technischen Hinweise ab Seite 356 beachten! / Before ordering and/ or installation please check the technical notes from page 356!
Fahrwerkbereich / Suspension Range: Vor Bestellung / Montage bitte die Technischen Hinweise ab Seite 370 beachten! / Before ordering and/ or installation please check the technical notes from page 370!
 VA = Front axle, HA = Rear axle | i.V. = in Vorbereitung / in development | 4WD = 4 wheel drive / 4-motion / Allrad / Quattro / Syncro | 2WD = 2 wheel drive / 2 Rad angetrieben | Drehstäbe = torsion bars (original part)
 Serie = OE | Einbau-/Anbauteile = mounting parts | Triple C siehe Seite 378 / Triple C see page 378 | * = nur gültig für Deutschland / only valid for Germany

Federn / Sport Springs

Bestell-Nr. part no.	Fahrzeugtyp model/type	Ausführung model/chassis	Baujahr year	Hinweise notes	Tieferleg. ca. mm/ approx. lowering	Feder-Kennzeichnung spring marking
29485-2	3er (E46) Lim. + Cabrio Sedan + Convertible	Typ 346L+R., 2WD, 316-330i, incl. Diesel	03/98>	10,12,63	VA: 35	VA: 29485 VA HA: Serie
29484-1	3er (E46) Lim. + Cabrio Sedan + Convertible	Typ 346L+R., 2WD, 316-328i, incl. Diesel + 330i, ohne / except 330d tiefe / low Version	03/98>	12,63	VA: 55 HA: 35	VA: 29484 VA HA: 29484 HA
29484-1	3er (E46) Coupé	Typ 346C, 2WD, 316-328i, incl. Diesel + 330ci, ohne / except 330d alle Fzg. mit M-Technik / all cars with M-Technic	99>	63	VA: 35 HA: 10	VA: 29484 VA HA: 29484 HA
29484-1	3er (E46) Compact	Typ 346K, 2WD, 316Ti, 318Ti, 318 TD, 320TD, 325Ti alle Fzg. mit M-Technik / all cars with M-Technic	2001>	63	VA: 35 HA: 10	VA: 29484 VA HA: 29484 HA
29419-1	3er (E46) Touring / SW	Typ 346L, 2WD, 316-328 incl. Diesel + 330i	09/99>	12,63	VA: 35 HA: 20	VA: 29419 VA HA: 29419 HA
29419-2	3er (E46) Touring / SW	Typ 346L, 2WD, 330D	09/99>	12,63	VA: 35 HA: 20	VA: 29419 VA weiß HA: 29419 HA
29419-3	3er (E46) Touring / SW	Typ 346L, 2WD, 316-328 incl. Diesel + 330i	09/99>	10,12,63	VA: 30-35	VA: 29419 VA HA: Serie
29419-4	3er (E46) Touring / SW	Typ 346L, 2WD, 330D	09/99>	10,12,63	VA: 30-35	VA: 29419 VA weiß HA: Serie
29383-1	3er (E46) Lim. / Sedan Allrad	Typ 346X, 4WD, 325Xi, 330Xi, 330XD	06/00>	63	30	VA: 29383 VA HA: 29383 HA
29383-2	3er (E46) Touring / SW Allrad	Typ 346X, 4WD, 325Xi, 330Xi, 330XD	06/00>	63	30	VA: 29383 VA HA: 29383 HA weiß
29364-1	M3 (E46) incl. M3 Cabrio / Convertible	Typ M346	2000>	63	VA: 30 HA: 20	VA: 29364 VA HA: 29364 HA
29187-1	3er (E90) Lim. / Sedan	Typ 390L/3L, 2WD, 316i, 316d, 318i, 318d, 320i, 320si, 320d, 325i, 330i, 335i, 330d Mit ABE*	03/05>	12	VA: 35 HA: 20	VA: 29187 VA HA: 29187 HA
29187-5	3er (E90) Lim. / Sedan	Typ 390L/3L, 2WD, nur / only 335d, Mit ABE*	03/05>	12	VA: 40 HA: 20	VA: 29187VA 2 x weiß HA: 29187 HA
29183-1	3er (E90) Lim. / Sedan	Typ 390L/3L, 2WD, bis / up to 910 kg VA-Last / FA-load tiefe / low Version	03/05>	12	VA: 45 HA: 30	VA: 29183 VA HA: 29183 HA
29183-2	3er (E90) Lim. / Sedan	Typ 390L/3L, 2WD, ab / from 911 kg VA-Last / FA-load tiefe / low Version	03/05>	12	VA: 45 HA: 30	VA: 29183 VA weiß HA: 29183 HA
29187-3	3er (E90) Lim. / Sedan XDrive	Typ 390X/3L, 4WD, Mit ABE*	11/05>	12	VA: 35 HA: 20	VA: 29187VA weiß HA: 29187 HA
29187-2	3er (E91) Touring / SW	Typ 390L/3K, 2WD, ohne / without 335d, Mit ABE*	08/05>	12	VA: 35 HA: 20	VA: 29187 VA HA: 29187 HA weiß
29187-6	3er (E91) Touring / SW	Typ 390L/3K, 2WD, nur / only 335d, Mit ABE*	11/05>	12	VA: 40 HA: 20	VA: 29187 VA 2 x weiß HA: 29187 HA weiß
29187-4	3er (E91) Touring / SW XDrive	Typ 390X/3K, 4WD, Mit ABE*	11/05>	12	VA: 35 HA: 20	VA: 29187 VA weiß HA: 29187 HA weiß
29187-1	3er (E92) Coupé	Typ 392C/3C, 2WD, ohne / without 335d, Mit ABE*	09/06>	12	VA: 50 HA: 25	VA: 29187 VA HA: 29187 HA
29187-5	3er (E92) Coupé	Typ 392C/3C, 2WD, nur / only 335d, Mit ABE*	09/06>	12	VA: 40 HA: 20	VA: 29187VA 2 x weiß HA: 29187 HA
29183-1	3er (E92) Coupé	Typ 392C/3C, 2WD, bis / up to 910 kg VA-Last / FA-load tiefe / low Version	09/06>	12	VA: 60 HA: 40	VA: 29183 VA HA: 29183 HA
29183-2	3er (E92) Coupé	Typ 392C/3C, 2WD, ab / from 911 kg VA-Last / FA-load tiefe / low Version	09/06>	12	VA: 60 HA: 40	VA: 29183 VA weiß HA: 29183 HA
29187-4	3er (E92) Coupé XDrive	Typ 392X/3C, 4WD, Mit ABE*	09/06>	12	VA: 25 HA: 10	VA: 29187VA weiß HA: 29187 HA weiß
29053-1	M3 Coupé (E92)	Typ M390/M3, incl. EDC	09/07>		VA: 25	VA: 29053 VA
	M3 Lim. / Sedan (E90)		2008>		HA: 15	HA: 29053 HA
29187-2	3er (E93) Cabrio / Convertible	Typ 392C/3C, 2WD, ohne / without 335d, Mit ABE*	03/07>	12	VA: 40 HA: 20	VA: 29187 VA HA: 29187 HA weiß
29187-6	3er (E93) Cabrio / Convertible	Typ 392C/3C, 2WD, nur / only 335d, Mit ABE*	03/07>	12	VA: 40 HA: 20	VA: 29187 VA 2 x weiß HA: 29187 HA weiß
29053-2	M3 Cabrio / Convertible (E93)	Typ M390/M3, incl. EDC	2008>		VA: 25 HA: 15	VA: 29053 VA VA: 29053 HA weiß
28878-1	3er (F30) Lim. / Sedan	Typ 3L, bis / up to 965 kg VA-Last / FA-load, Mit ABE* incl. Facelift 2015	2012>	12	30	VA: 28878 VA HA: 28878 HA
28878-2	3er (F30) Lim. / Sedan	Typ 3L, ab / from 966 kg VA-Last / FA-load, Mit ABE* incl. Facelift 2015	2012>	12	30	VA: 28878 VA weiß HA: 28878 HA
28877-1	3er (F30) Lim. / Sedan	Typ 3L, bis / up to 920 kg VA-Last / FA-load, Mit ABE* tiefe / low Version , incl. Facelift 2015	2012>	12	40-45	VA: 28877 VA HA: 28877 HA
28877-2	3er (F30) Lim. / Sedan	Typ 3L, ab / from 921 kg VA-Last / FA-load, Mit ABE* tiefe / low Version , incl. Facelift 2015	2012>	12	40-45	VA: 28877 VA weiß HA: 28877 HA



Weitere Informationen und aktuelle Neuheiten im Internet unter: www.h-r.com / Further Information and latest news on: www.h-r.com

TRAK+ Spurverbreiterungen / Wheel Spacers: Vor Bestellung / Montage bitte die Technischen Hinweise ab Seite 356 beachten! / Before ordering and / or installation please check the technical notes from page 356!
Fahrwerkbereich / Suspension Range: Vor Bestellung / Montage bitte die Technischen Hinweise ab Seite 370 beachten! / Before ordering and / or installation please check the technical notes from page 370!
 VA = Front axle, HA = Rear axle | i.v. = in Vorbereitung / in development | 4WD = 4 wheel drive / 4-motion / Allrad / Quattro / Syncro | 2WD = 2 wheel drive / 2 Rad angetrieben | Drehstäbe = torsion bars (original part)
 Serie = OE | Einbau-/Anbauteile = mounting parts | ①-③ Triple C siehe Seite 378 / ①-③ Triple C see page 378 | * = nur gültig für Deutschland / only valid for Germany

Federn / Sport Springs

Bestell-Nr. part no.	Fahrzeugtyp model/type	Ausführung model/chassis	Baujahr year	Hinweise notes	Tieferleg. ca. mm/ approx. lowering	Feder-Kennzeichnung spring marking
28832-1	3er (F30) Lim./ <i>Sedan</i> xDrive/4WD	Typ 3L, 4WD, incl. adaptive Drive	2013>	12	40	VA: 28832 VA HA: 28832 HA
28878-3	3er (F31) Touring/ <i>SW</i>	Typ 3K, 2WD, bis/ up to 965 kg VA-Last/ <i>FA-load</i> , Mit ABE* incl. Facelift 2015	09/12>	12	20-25	VA: 28878 VA HA: 28878 HA weiß
28878-4	3er (F31) Touring/ <i>SW</i>	Typ 3K, 2WD, ab/ from 966 kg VA-Last/ <i>FA-load</i> , Mit ABE* incl. Facelift 2015	09/12>	12	20-25	VA: 28878 VA weiß HA: 28878 HA weiß
28877-3	3er (F31) Touring/ <i>SW</i>	Typ 3K, 2WD, bis/ up to 920 kg VA-Last/ <i>FA-load</i> , incl. adaptive Drive tiefe/ low Version , incl. Facelift 2015, Mit ABE*	09/12>	12	35-40	VA: 28877 VA HA: 28877 HA weiß
28877-4	3er (F31) Touring/ <i>SW</i>	Typ 3K, 2WD, ab/ from 921 kg VA-Last/ <i>FA-load</i> , incl. adaptive Drive tiefe/ low Version , incl. Facelift 2015, Mit ABE*	09/12>	12	35-40	VA: 28877 VA weiß HA: 28877 HA weiß
28832-2	3er (F31) Touring/ <i>SW</i> xDrive/4WD	Typ 3K, 4WD, incl. adaptive Drive	2013>	12	VA: 45 HA: 30	VA: 28832 VA HA: 28832 HA weiß
28878-3	3er GT (F34)	Typ 3-V, 2WD, nur/ only 2WD, bis/ up to 965 kg VA-Last/ <i>FA-load</i> , Mit ABE*	2013>		30	VA: 28878 VA HA: 28878 HA weiß
28878-4	3er GT (F34)	Typ 3-V, 2WD, nur/ only 2WD, ab/ from 966 kg VA-Last/ <i>FA-load</i> , Mit ABE*	2013>		30	VA: 28878 VA weiß HA: 28878 HA weiß
28832-2	3er GT (F34) xDrive	Typ 3-V, 4WD, auch für Fzg./ also for cars with adaptive Drive	06/2013>	12	VA: 55 HA: 35	VA: 28832 VA HA: 28832 HA weiß
28802-2	M3 Lim./ <i>Sedan</i> (F80) incl. M3 CS+Competition	Typ M3/GTS, incl. adaptive Drive, Mit ABE*	2014>		VA: 30 HA: 20	VA: 28802 VA HA: 28802 HA weiß
28662-1	3er (G20) Lim./ <i>Sedan</i>	Typ 3GL, 2WD, 16d, 18i, 18d, 20d, 20i + 30i, incl. MildHybrid, ohne / except 30d 2WD, incl. M-Fahrwerk/ <i>M-suspension</i> , incl. adaptive Dämpfer/ <i>adaptive shocks</i> , Mit ABE*	2019>	12	40	VA: 28662-1 VA HA: 28662-1 HA
28662-2	3er (G20) Lim./ <i>Sedan</i> incl. M340i/d xDrive	Typ 3GL, 20i+ 20d xDrive/4WD + 30d 2WD, 30i+d xDrive/4WD+ M340i xDrive+ M340d xDrive, incl. MildHybrid, incl. M-Fahrwerk/ <i>M-suspension</i> , incl. adaptive Dämpfer/ <i>adaptive shocks</i> , Mit ABE*	2019>	12	40	VA: 28662-2 VA HA: 28662-2 HA
28631-1	3er (G20) Lim./ <i>Sedan</i> nur/ only 320e+330e	Typ G3L, 2WD, nur/ only 320e + 330e Hybrid, incl. adaptive Dämpfer/ incl. <i>adaptive shocks</i>	2019>	12	VA: 30 HA: 20	VA: 28631-1 VA HA: 28631-1 HA
28631-2	3er (G21) Touring/ <i>SW</i> nur/ only 320e+ 330e	Typ G3L, 2WD, nur/ only 320e + 330e Hybrid, incl. adaptive Dämpfer/ incl. <i>adaptive shocks</i>	2019>	12	VA: 35 HA: 25	VA: 28631-1 VA HA: 28631-2 HA
28662-3	3er (G21) Touring/ <i>SW</i>	Typ G3K, 2WD, nur/ only 16d +18i+ 18d + 20d +20i + 30i, incl. MildHybrid, ohne / without 30d, incl. M-Sportfahrwerk/ <i>M sport suspension</i> , incl. adaptive Dämpfer/ <i>adaptive shocks</i>	2019>	12	VA: 30 HA: 25	VA: 28631-1 VA HA: 28631-2 HA
28662-4	3er (G21) Touring/ <i>SW</i> incl. M340i/d xDrive	Typ G3K, 4WD, nur/ only 20i xDrive + 20d xDrive + 30i xDrive + 30d 2WD+ M340i xDrive + M340d xDrive, incl. MildHybrid, incl. M-Sportfahrwerk/ <i>M sport suspension</i> , incl. adaptive Dämpfer/ <i>adaptive shocks</i>	2019>	12	VA: 30 HA: 25	VA: 28662-2 VA HA: 28662-4 HA
28616-1	M3 + M3 Competition Lim./ <i>Sedan</i>	Typ G234M (G80), 2WD, nur mit adaptivem M-Fahrwerk/ <i>only with adaptive</i> <i>M suspension</i> , Mit ABE*	2021>		VA: 30 HA: 10	VA: 28616-1 VA HA: 28616-1 HA
28616-3	M3 + M3 Competition Lim./ <i>Sedan</i> xDrive	Typ G234M (G80), xDrive/4WD, nur mit adaptivem M-Fahrwerk/ <i>only with adaptive M suspension</i>	2021>		VA: 30 HA: 10	VA: 28616-2 VA HA: 28616-1 HA
28878-1	4er Coupé (F32)	Typ 3C, 2WD, bis/ up to 965 kg VA-Last/ <i>FA-load</i> , incl. adaptive Drive Mit ABE*	02/12>	12	VA: 15 HA: 10	VA: 28878 VA HA: 28878 HA
28878-2	4er Coupé (F32)	Typ 3C, 2WD, ab/ from 966 kg VA-Last/ <i>FA-load</i> , incl. adaptive Drive Mit ABE*	02/12>	12	VA: 15 HA: 10	VA: 28878 VA weiß HA: 28878 HA
28877-1	4er Coupé (F32)	Typ 3C, 2WD, bis/ up to 920 kg VA-Last/ <i>FA-load</i> , incl. adaptive Drive tiefe/ low Version , Mit ABE*	02/12>	12	VA: 30 HA: 20	VA: 28877 VA HA: 28877 HA
28877-2	4er Coupé (F32)	Typ 3C, 2WD, ab/ from 921 kg VA-Last/ <i>FA-load</i> , incl. adaptive Drive tiefe/ low Version , Mit ABE*	02/12>	12	VA: 30 HA: 20	VA: 28877 VA weiß HA: 28877 HA
28832-1	4er Coupé (F32) xDrive/4WD	Typ 3C, nur/ only xDrive/4WD, incl. adaptive Drive	2013>	12	20	VA: 28832 VA HA: 28832 HA
28878-1	4er Gran Coupé (F36)	Typ 3C, 2WD, bis/ up to 965 kg VA-Last/ <i>FA-load</i> , incl. adaptive Drive, Mit ABE*	2014>	12	30	VA: 28878 VA HA: 28878 HA
28878-2	4er Gran Coupé (F36)	Typ 3C, 2WD, ab/ from 966 kg VA-Last/ <i>FA-load</i> , incl. adaptive Drive, Mit ABE*	2014>	12	30	VA: 28878 VA weiß HA: 28878 HA
28877-1	4er Gran Coupé (F36)	Typ 3C, 2WD, bis/ up to 920 kg VA-Last/ <i>FA-load</i> , incl. adaptive Drive tiefe/ low Version , Mit ABE*	2014>	12	35	VA: 28877 VA HA: 28877 HA
28877-2	4er Gran Coupé (F36)	Typ 3C, 2WD, ab/ from 921 kg VA-Last/ <i>FA-load</i> , incl. adaptive Drive tiefe/ low Version , Mit ABE*	2014>	12	35	VA: 28877 VA weiß HA: 28877 HA
28878-4	4er Gran Coupé (F36)	Typ 3C, 4WD/xDrive, bis/ up to 995 kg VA-Last/ <i>FA-load</i> , incl. adaptive Drive, Mit ABE*	2014>	12	30	VA: 28878 VA weiß HA: 28878 HA weiß
28878-5	4er Gran Coupé (F36)	Typ 3C, 4WD/xDrive, ab/ from 996 kg VA-Last/ <i>FA-load</i> , incl. adaptive Drive, Mit ABE*	2014>	12	30	VA: 28878 VA 2x weiß HA: 28878 HA weiß



Weitere Informationen und aktuelle Neuheiten im Internet unter: www.h-r.com / Further Information and latest news on: www.h-r.com

TRAK* Spurverbreiterungen / Wheel Spacers: Vor Bestellung / Montage bitte die Technischen Hinweise ab Seite 356 beachten! / Before ordering and/ or installation please check the technical notes from page 356!
 Fahrwerkbereich / Suspension Range: Vor Bestellung / Montage bitte die Technischen Hinweise ab Seite 370 beachten! / Before ordering and/ or installation please check the technical notes from page 370!
 VA = Front axle, HA = Rear axle | i.V. = in Vorbereitung / in development | 4WD = 4 wheel drive / 4-motion / Allrad / Quattro / Syncro | 2WD = 2 wheel drive / 2 Rad angetrieben | Drehstäbe = torsion bars (original part)
 Serie = OE | Einbau-/Anbauteile = mounting parts | ①-② Triple C siehe Seite 378 / ①-② Triple C see page 378 | * = nur gültig für Deutschland / only valid for Germany

Federn / Sport Springs

Bestell-Nr. part no.	Fahrzeugtyp model/type	Ausführung model/chassis	Baujahr year	Hinweise notes	Tieferleg. ca. mm/ approx. lowering	Feder-Kennzeichnung spring marking
28878-3	4er Cabrio/ Convert. (F33)	Typ 3C, 2WD, bis/ up to 965kg VA-Last/ FA-load, Mit ABE*	10/2013>		VA: 15 HA: 10	VA: 28878 VA HA: 28878 HA weiß
28878-4	4er Cabrio/ Convert. (F33)	Typ 3C, 2WD, ab/ from 966kg VA-Last/ FA-load, Mit ABE*	10/2013>		VA: 15 HA: 10	VA: 28878 VA weiß HA: 28878 HA weiß
28877-3	4er Cabrio/ Convert. (F33)	Typ 3C, 2WD, bis/ up to 920kg VA-Last/ FA-load, tiefe/ low Version, Mit ABE*	10/2013>		VA: 30 HA: 20	VA: 28877 VA HA: 28877 HA weiß
28877-4	4er Cabrio/ Convert. (F33)	Typ 3C, 2WD, ab/ from 921kg VA-Last/ FA-load tiefe/ low Version, Mit ABE*	10/2013>		VA: 30 HA: 20	VA: 28877 VA weiß HA: 28877 HA weiß
28802-4	4er Cabrio/ Convertible xDrive/4WD (F33)	Typ 3C, 4WD, nur/ only 428i, 435i+435d, incl. adaptivem M Fahrwerk/ incl. adaptive M suspension	2014>	12	30	VA: 28802 VA weiß HA: 28802 HA weiß
28662-1	4er Coupé (G22)	Typ G3C, nur/ only 2WD, 420d + 420i + 430i, incl. MildHybrid, incl. M-Sportfahrwerk/ sport suspension, incl. Adaptive Drive	2020>	12	VA: 40 HA: 30	VA: 28662-1 VA HA: 28662-1 HA
28662-2	4er Coupé (G22)	Typ G3C, nur/ only xDrive/4WD, 420d + 430d + M440d + M440i, incl. MildHybrid, incl. M-Sportfahrwerk/ sport suspension, incl. Adaptive Drive	2020>	12	VA: 40 HA: 30	VA: 28662-2 VA HA: 28662-2 HA
28662-6	4er Gran Coupé (G26)	Typ G4C, 420i + 420d + 430i, 2WD + 420d xDrive + M44i xDrive, incl. MildHybrid, incl. M-Sportfahrwerk/ sport suspension, incl. Adaptive Drive	2021>	12	VA: 40 HA: 35	VA: 28662-2 VA HA: 28662-3 HA
28662-2	4er Cabrio/ Convertible (G23)	Typ G3C, 2WD, 420i+420d+430i, incl. MildHybrid incl. M-Sportfahrwerk/ sport suspension, incl. Adaptive Drive	2020>	12	VA: 35 HA: 30	VA: 28662-2 VA HA: 28662-2 HA
28662-6	4er Cabrio/ Convertible (G23)	Typ G3C, nur/ only M440i xDrive/4WD, incl. MildHybrid incl. M-Sportfahrwerk/ sport suspension, incl. Adaptive Drive	2020>	12	VA: 40 HA: 25	VA: 28662-2 VA HA: 28662-3 HA
28877-2	M4 Coupé (F82)	Typ M3, 2WD, auch für Fzg. mit adaptivem M Fahrwerk/ also for cars with adaptive M suspension, Mit ABE*	2014>		35	VA: 28877 VA weiß HA: 28877 HA
28802-1	M4 Coupé (F82)	Typ M3, 2WD, auch für Fzg. mit adaptivem M Fahrwerk/ also for cars with adaptive M suspension, tiefe/ low Sportversion, Mit ABE*	2014>		40	VA: 28802 VA HA: 28802 HA
28802-1	M4 Coupé (F82) Competition Package	Typ M3, 2WD, auch für Fzg. mit adaptivem M Fahrwerk/ also for cars with adaptive M suspension, tiefe/ low Sportversion, Mit ABE*	2015>		VA: 30 HA: 20	VA: 28802 VA HA: 28802 HA
28802-1	M4 CS (F82) Competition Sport	Typ M3 GTS	2017>		30	VA: 28802 VA HA: 28802 HA
28802-3	M4 Cabrio/ Convertible (F83)	Typ M3, 2WD, auch für Fzg. mit adaptivem M Fahrwerk/ also for cars with adaptive M suspension, Mit ABE*	2014>		30	VA: 28802 VA HA: 28802 HA 2x weiß
28616-2	M4 + M4 Competition Coupé	Typ G234M (G82), nur mit adaptivem M Fahrwerk / only with adaptive M suspension, Mit ABE*	2021>		30	VA: 28616-1 VA HA: 28616-2 HA
28616-4	M4 + M4 Competition Coupé xDrive	Typ G234M (G82), xDrive/4WD, nur mit adaptivem M Fahrwerk / only with adaptive M suspension	2021>		30	VA: 28616-2 VA HA: 28616-2 HA
29533-1	5er (E12)	Typ E12, 4- +6- Zyl.	08/76 >06/81		40	VA: 28/1 VA HA: 28/2 HA
29534-1	5er (E28)	Typ 5/1, 4- +6- Zyl. (nicht/ not M535i + M5)	07/81>87		15-30	VA: 28/1 BMW E28 HA: 28/2 BMW E28
29672-2	5er (E34) Lim./ Sedan	Typ 5/H, 518i, 520i	01/88>95	12	VA: 35 HA: 10	VA: 29672 VA gelb HA: 29672 HA
60672-2	5er (E34) Lim./ Sedan	Typ 5/H, 518i, 520i, Mit ABE*	01/88>95	12,27	VA: 35 HA: 10	VA: 29672 VA gelb HA: 29672 HA
29672-1	5er (E34) Lim./ Sedan	Typ 5/H, 2WD, 524td, 525i/D/TD/TDS, 530i, 535i	01/88>95	12	VA: 35 HA: 10	VA: 29672 VA HA: 29672 HA
60672-1	5er (E34) Lim./ Sedan	Typ 5/H, 2WD, 525i, 530i, 535i, 524td, 525tds, Mit ABE*	01/88>95	12,27	VA: 35 HA: 10	VA: 29672 VA HA: 29672 HA
29899-1	5er (E34) Lim./ Sedan	Typ 5/H, V8, 530i+540i	09/1992>	12	VA: 35 HA: 10	VA: 29899 VA HA: 29899 HA
29579-1	M5 (E34) Lim. + Sedan + Touring/ SW	Typ 5/H, ohne Niveaureg./ without self-levelling	08/88>95	12	VA: 30 HA: 10	VA: 29579 VA HA: 29579 HA
29889-2	5er (E34) Touring/ SW	Typ 5/H, 518i, 520i, ohne Niveaureg./ without self-levelling	91>97	12	VA: 45 HA: 10	VA: 29889 VA gelb HA: 29889 HA
29888-2	5er (E34) Touring/ SW	Typ 5/H, 518i, 520i, mit Niveaureg./ with self-levelling	91>97	12	VA: 45 HA: 10	VA: 29888 VA gelb HA: 29888 HA
29889-1	5er (E34) Touring/ SW	Typ 5/H, 2WD, 524td, 525i/D/TD/TDS, ohne Niveaureg./ without self-levelling	91>97	12	VA: 45 HA: 10	VA: 29889 VA HA: 29889 HA
29888-1	5er (E34) Touring/ SW	Typ 5/H, 2WD, 524td, 525i/D/TD/TDS, 530i, 535i, 540i, mit Niveaureg./ with self-levelling	91>97	12	VA: 45 HA: 10	VA: 29888 VA HA: 29888 HA
29742-1	5er (E39) Lim./ Sedan	Typ 5/D, 520i + D, 523i, 525i, 525TD/TDS, 528i, 530i	12/95>03	12	VA: 40 HA: 15	VA: 29742 VA HA: 29742 HA
29742-2	5er (E39) Lim./ Sedan	Typ 5/D, 520i + D, 523i, 525i, 525TD/TDS, 528i, 530i, auch für Fzg. mit Niveaureg. oder Luftfederung (HA) / also for cars with self-levelling or air suspension (RA)	12/95>03	10	VA: 40	VA: 29742 VA HA: Serie



Weitere Informationen und aktuelle Neuheiten im Internet unter: www.h-r.com / Further Information and latest news on: www.h-r.com

TRAK+ Spurverbreiterungen/ Wheel Spacers: Vor Bestellung/ Montage bitte die Technischen Hinweise ab Seite 356 beachten! / Before ordering and/ or installation please check the technical notes from page 356!
 Fahrwerkbereich/ Suspension Range: Vor Bestellung/ Montage bitte die Technischen Hinweise ab Seite 370 beachten! / Before ordering and/ or installation please check the technical notes from page 370!
 VA = Front axle, HA = Rear axle | i.v. = in Vorbereitung/ in development | 4WD = 4 wheel drive/ 4-motion/ Allrad/ Quattro/ Syncro | 2WD = 2 wheel drive/ 2 Rad angetrieben | Drehstäbe = torsion bars (original part)
 Serie = OE | Einbau-/ Anbauteile = mounting parts | ①-③ Triple C siehe Seite 378/ ①-③ Triple C see page 378 | * = nur gültig für Deutschland/ only valid for Germany

Federn / Sport Springs

Bestell-Nr. part no.	Fahrzeugtyp model/type	Ausführung model/chassis	Baujahr year	Hinweise notes	Tieferleg. ca. mm/ approx. lowering	Feder-Kennzeichnung spring marking
29742-3	5er (E39) Lim./ <i>Sedan</i>	Typ 5/D, 520i+D, 523i, 525i, 525TD/TDS, 528i, 530i, für Fzg. mit Sport-fahrwerk/ <i>for cars with M-Technic suspension</i>	12/95>03		VA: 30 HA: 15	VA: 29742 VA Sportfahr. HA: 29742 HA Sportfahr.
29742-6	5er (E39) Lim./ <i>Sedan</i>	Typ 5/D, 520i+D, 523i, 525i, 525TD/TDS, 528i, 530i, auch für Fzg. mit Niveaureg. oder Luftfederung (HA)/ <i>also for cars with self-levelling or air suspension (RA)</i> für Fzg. mit Sportfahrwerk/ <i>for cars with M-Technic suspension</i>	12/95>03	10	VA: 30	VA: 29742 VA Sportfahr. HA: Serie
29742-4	5er (E39) Lim./ <i>Sedan</i>	Typ 5/D, 525d, 530d	98>03	12	VA: 30 HA: 15	VA: 29742 VA weiß HA: 29742 HA
29742-5	5er (E39) Lim./ <i>Sedan</i>	Typ 5/D 525d, 530d, für Fzg. mit Niveaureg. oder Luftfederung (HA)/ <i>also for cars with self-levelling or air suspension on (RA)</i>	98>03	10,12	VA: 30	VA: 29742 VA weiß HA: Serie
29764-1	5er (E39) Lim./ <i>Sedan</i>	Typ 5/D, 535i, 540i (8-Zyl.), ohne/ <i>without EDC</i>	96>03	12	VA: 30 HA: 15	VA: 29764 VA HA: 29764 HA
29764-2	5er (E39) Lim./ <i>Sedan</i>	Typ 5/D, 535i, 540i (8-Zyl.), auch für Fzg. mit Niveaureg. oder Luftfederung (HA)/ <i>also for cars with self-levelling or air suspension on (RA)</i> , ohne/ <i>without EDC</i>	96>03	10,12	VA: 30	VA: 29764 VA HA: Serie
29764-3	5er (E39) Lim./ <i>Sedan</i>	Typ 5/D, 535i, 540i (8-Zyl.) auch für Fzg. mit Niveaureg. oder Luftfederung (HA) und Sportfahrwerk/ <i>also for cars with sport-suspension or self-levelling</i> , ohne/ <i>without EDC</i>	96>03	10	VA: 30	VA: 29764 VA gelb HA: Serie
29791-1	5er (E39) Touring/ <i>SW</i>	Typ 5/D, 520i, D, 523i, 525i+td+tds, 528i, 530i	03/97>	12	VA: 40 HA: 15	VA: 29791 VA HA: 29791 HA
29791-2	5er (E39) Touring/ <i>SW</i>	Typ 5/D, 520i+D, 523i, 525i+td+tds, 528i, 530i, auch für Fzg. mit Niveaureg. oder Luftfederung (HA)/ <i>also for cars with self-levelling or air suspension (RA)</i>	03/97>	10,12	VA: 40	VA: 29791 VA HA: Serie
29791-3	5er (E39) Touring/ <i>SW</i>	Typ 5/D 525d, 530d	98>	12	VA: 40 HA: 15	VA: 29791 VA weiß HA: 29791 HA
29791-4	5er (E39) Touring/ <i>SW</i>	Typ 5/D 525d, 530d, auch für Fzg. mit Niveaureg. oder Luftfederung (HA)/ <i>also for cars with self-levelling or air suspension on (RA)</i>	98>	10,12	VA: 40	VA: 29791 VA weiß HA: Serie
29764-2	5er (E39) Touring/ <i>SW</i>	Typ 5/D, 535i, 540i (8-Zyl.), auch für Fzg. mit Niveaureg. oder Luftfederung (HA)/ <i>also for cars with self-levelling or air suspension (RA)</i> , ohne/ <i>without EDC</i>	96>03	10	VA: 30	VA: 29764 VA HA: Serie
29764-3	5er (E39) Touring/ <i>SW</i>	Typ 5/D, 535i, 540i, 545i, (8-Zyl.), auch für Fzg. mit Niveaureg. oder Luftfederung (HA)/ <i>also for cars with self-levelling or air suspension (RA)</i> nur für Fzg. mit Sportfahrwerk/ <i>only for cars with sport-suspension</i> ohne/ <i>without EDC</i>	03/97>	10	VA: 30	VA: 29764 VA gelb HA: Serie
29441-1	M5 (E39) Lim./ <i>Sedan</i>	M539	99>	10	VA: 25	VA: 29441 VA HA: Serie
29255-1	5er (E60) Lim./ <i>Sedan</i>	Typ 560L, 2WD, 520i, 520d, 523i, 525i, 530i, Mit ABE* ohne Niveaureg./ <i>except self-levelling</i>	07/03>	12	35	VA: 29255-1 VA HA: 29255 HA
29255-2	5er (E60) Lim./ <i>Sedan</i>	Typ 560L, 2WD, 525d, 530d, 535d, 540i, 545i, 550i, Mit ABE* ohne Niveaureg./ <i>except self-levelling</i>	07/03>	12	35	VA: 29255-2 VA HA: 29255 HA
29247-1	5er (E60) Lim./ <i>Sedan</i>	Typ 560L, 2WD, tiefe / low Version , nicht empfohlen für/ <i>not recommended for</i> 530d, 535d+8-Zyl. Benziner/ <i>petrol</i> , ohne Niveaureg./ <i>except self-levelling</i>	07/03>	12	50	VA: 29247 VA HA: 29247 HA
29247-2	5er (E60) Lim./ <i>Sedan</i>	Typ 560L, 2WD, tiefe / low Version , für Fzg. mit Niveaureg. oder Luftfederung (HA)/ <i>also for cars with self-levelling or air suspension on (RA)</i> , nicht empfohlen für/ <i>not recommended for</i> 530d, 535d+8-Zyl. Benziner/ <i>petrol</i>	07/03>	10,12	VA: 50	VA: 29247 VA HA: Serie
29255-3	5er (E60) Lim./ <i>Sedan</i>	Typ 560L, 2WD, 520i, 520d, 523i, 525i, 530i, für Fzg. mit Niveaureg. oder Luftfederung (HA)/ <i>also for cars with self-levelling or air-susp.on (RA)</i> Mit ABE*	07/03>	10,12	VA: 35	VA: 29255-1 VA HA: Serie
29255-4	5er (E60) Lim./ <i>Sedan</i>	Typ 560L, 2WD, 525d, 530d, 535d, 540i, 545i, 550i, für Fzg. mit Niveaureg. oder Luftfederung (HA)/ <i>also for cars with self-levelling or air-susp.on (RA)</i> Mit ABE*	07/03>	10,12	VA: 35	VA: 29255-2 VA HA: Serie
29146-1	5er (E60) Lim./ <i>Sedan</i>	Typ 560X, 4WD, nur/ <i>only</i> 525Xi, 530Xi	05/05>		35	VA: 29146 VA HA: 29146 HA
29146-3	5er (E60) Lim./ <i>Sedan</i>	Typ 560X, 4WD, nur/ <i>only</i> 525xd, 530xd	05/05>		35	VA: 29146 VA weiß HA: 29146 HA
29143-1	M5 (E60) Lim./ <i>Sedan</i>	Typ M560	03/05>	L	VA: 35 HA: 20	VA: 29143 VA HA: 29143 HA
29143-2	M5 (E61) Touring/ <i>SW</i>	Typ M560	2007>	L	VA: 35	VA: 29143 VA HA: Serie
29247-2	5er (E61) Touring/ <i>SW</i>	Typ 560L, 2WD, tiefe / low Version , für Fzg. mit Niveaureg. oder Luftfederung (HA)/ <i>also for cars with self-levelling or air-susp.on (RA)</i> , nicht empfohlen für/ <i>not recommended for</i> 530d, 535d+8-Zyl. Benziner/ <i>petrol</i>	07/03>	10,12	VA: 50	VA: 29247 VA HA: Serie
29255-3	5er (E61) Touring/ <i>SW</i>	Typ 560L, 2WD, 520i, 520d, 523i, 525i, 530i, für Fzg. mit Niveaureg. oder Luftfederung (HA)/ <i>also for cars with self-levelling or air-susp.on (RA)</i> Mit ABE*	07/03>	10,12	VA: 35	VA: 29255-1 VA HA: Serie
29255-4	5er (E61) Touring/ <i>SW</i>	Typ 560L, 2WD, 525d, 530d, 535d, 540i, 545i, 550i, für Fzg. mit Niveaureg. oder Luftfederung (HA)/ <i>also for cars with self-levelling or air-susp.on (RA)</i> Mit ABE*	07/03>	10,12	VA: 35	VA: 29255-2 VA HA: Serie



Weitere Informationen und aktuelle Neuheiten im Internet unter: www.h-r.com / Further information and latest news on: www.h-r.com

TRAK* Spurverbreiterungen / Wheel Spacers: Vor Bestellung / Montage bitte die Technischen Hinweise ab Seite 356 beachten! / Before ordering and/ or installation please check the technical notes from page 356! Fahrwerkbereich / Suspension Range: Vor Bestellung / Montage bitte die Technischen Hinweise ab Seite 370 beachten! / Before ordering and/ or installation please check the technical notes from page 370! VA = Front axle, HA = Rear axle | i.V. = in Vorbereitung / in development | 4WD = 4 wheel drive / 4-motion / Allrad / Quattro / Syncro | 2WD = 2 wheel drive / 2 Rad angetrieben | Drehstäbe = torsion bars (original part) Serie = OE | Einbau-/Anbauteile = mounting parts | ①-② Triple C siehe Seite 378 / ①-② Triple C see page 378 | * = nur gültig für Deutschland / only valid for Germany

Federn / Sport Springs

Bestell-Nr. part no.	Fahrzeugtyp model/type	Ausführung model/chassis	Baujahr year	Hinweise notes	Tieferleg. ca. mm/ approx. lowering	Feder-Kennzeichnung spring marking
29146-2	5er (E61) Touring/SW	Typ 560X, 4WD, nur / only 525Xi, 530Xi	08/05>	10	VA: 35	VA: 29146 VA HA: Serie
29146-4	5er (E61) Touring/SW	Typ 560X, 4WD, nur / only 525xd, 530xd	08/05>	10	VA: 35	VA: 29146 VA weiß HA: Serie
28947-1	5er (F10) Lim./Sedan	Typ 5L, 2WD + 4WD, alle außer / all except 518d, 535dx/550i/ix/d, Mit ABE* (518d - Export ohne Gutachten / without approval)	03/10>	12	35	VA: 28947 VA HA: 28947 HA
28947-2	5er (F10) Lim./Sedan	Typ 5L, 2WD + 4WD, nur / only 535dx/550i/ix/d, M550d xDrive, Mit ABE*	03/10>	12	35	VA: 28947 VA weiß HA: 28947 HA
28947-3	5er (F11) Touring/SW	Typ 5K, 2WD + 4WD, alle außer / all except 518d, 535dx/550i/ix/d, M550d x-Drive, (518d - Export ohne Gutachten / without approval), Mit ABE*	09/10>	10,12	VA: 35 HA: 15	VA: 28947 VA HA: 29378-DGL-01
28947-6	5er (F11) Touring/SW	Typ 5K, 2WD + 4WD, nur / only 535dx/550i/ix/d, M550d xDrive, Mit ABE*	09/10>	10,12	VA: 35 HA: 15	VA: 28947 VA weiß HA: 29378-DGL-01
28963-1	5er (F07) Gran Turismo	Typ GT, 2WD + 4WD/xDrive, ohne / except 520d/xd + 528i/xi	09/09>	10,12	35	VA: 28963 VA HA: 29378-DGL-01
28963-2	5er (F07) Gran Turismo	Typ GT, 2WD + 4WD/xDrive, nur / only 520d/xd + 528i/xi	09/09>	10,12	35	VA: 28963 VA gelb HA: 29378-DGL-01
28871-1	M5 (F10) Lim./Sedan	Typ M5/M6	09/12>	L	VA: 25 HA: 15	VA: 28871 VA HA: 28871 HA
28721-1	5er (G30) Lim./Sedan	Typ G5L, 2WD + 4WD, bis / up to 1150 kg VA-Last/FA-load, incl. adaptiver Dämpfersteuerung / adaptive shock system, Mit ABE*	2017>	12	35	VA: 28721-1VA HA: 28721-1 HA
28721-2	5er (G30) Lim./Sedan	Typ G5L, 2WD + 4WD, incl. M550i + M550d, ab / from 1151 kg VA-Last/FA-load, incl. adaptiver Dämpfersteuerung / adaptive shock system, Mit ABE*	2017>	12	35	VA: 28721-2 VA HA: 28721-1 HA
28721-5	5er (G30) Lim./Sedan 530e iPerformance	Typ G5L (G30), Lim./Sedan, 2WD, incl. adaptiver Dämpfersteuerung/ incl. adaptive shock system (DDC), Mit ABE*	2017>		35	VA: 28721-1 VA HA: 28721-2 HA
28721-3	5er (G31) Touring/ Kombi/SW	Typ G5K, 2WD + 4WD, bis / up to 1150 kg VA-Last/FA-load, incl. adaptiver Dämpfersteuerung / adaptive shock system, Mit ABE*	2017>	12	35	VA: 28721-1 VA HA: 28721-DGL-01
28721-4	5er (G31) Touring/ Kombi/SW	Typ G5K, 2WD + 4WD, incl. M550i + M550d, ab / from 1151 kg VA-Last/FA-load, incl. adaptiver Dämpfersteuerung / adaptive shock system, Mit ABE*	2017>	12	35	VA: 28721-2 VA HA: 28721-DGL-01
28686-1	M5 (F90) Lim./Sedan	Typ F5LM, nur Fzg. mit adaptiver Dämpfersteuerung/ only for cars with adaptive shock system, Mit ABE*	2018>	L	30	VA: 28686-1 VA HA: 28686-1 HA
28686-1	M5 (F90) Competition	Typ F5LM, nur Fzg. mit adaptiver Dämpfersteuerung / only for cars with adaptive shock system, Mit ABE*	2018>	L	20	VA: 28686-1 VA HA: 28686-1 HA
29534-2	6er (E24)	6-Zyl., nicht für / not for M635CSi (M6)	07/81>06/87		30	VA: 28/1 BMW E28 HA: 28/2 BMW E28
29221-1	6er (E63) Coupé	Typ 663C, 630i, 635d, 645Ci, 650i	01/04>		30	VA: 29221 VA HA: 29221 HA
29158-1	M6 (E63) Coupé	Typ M560, M5/M6	05/05>	L	25	VA: 29158 VA HA: 29158 HA
29205-1	6er (E64) Cabrio/ Convertible	Typ 663C, 630i, 635d, 645Ci, 650i	03/04>		30	VA: 29205-1 VA HA: 29205 HA
29158-2	M6 (E64) Cabrio/ Convertible	Typ M560, M5/M6	2006>	L	25	VA: 29158 VA HA: 29158 HA weiß
28947-4	6er (F13) Coupé	Typ 6C, 2WD, nur / only 640i + 640d, Mit ABE*	10/11>	12	15-20	VA: 28947 VA HA: 28947 HA weiß
28947-4	6er Coupé (F13)	Typ 6C, 4WD, nur / only 640i xDrive + 640d xDrive, Mit ABE*	10/11>	12	VA: 30 HA: 15	VA: 28947 VA HA: 28947 HA weiß
28947-5	6er Coupé (F13)	Typ 6C, 2WD, nur / only 650i, Mit ABE*	10/11>	12	15-20	VA: 28947 VA weiß HA: 28947 HA weiß
28947-5	6er Coupé (F13)	Typ 6C, 4WD, nur / only 650i xDrive, Mit ABE*	10/11>	12	VA: 30 HA: 15	VA: 28947 VA weiß HA: 28947 HA weiß
28947-1	6er (F06) Gran Coupé	Typ 6C, 2WD, Mit ABE*	05/12>	12	VA: 30 HA: 15	VA: 28947 VA HA: 28947 HA
28947-2	6er (F06) Gran Coupé xDrive	Typ 6C, 4WD, 640i xDrive, 650i xDrive, 640d xDrive, Mit ABE*	2012>	12	VA: 30 HA: 15	VA: 28947 VA weiß HA: 28947 HA
28947-4	6er (F12) Cabrio/ Convertible	Typ 6C, 2WD, nur / only 640i + 640d, Mit ABE*	2011>		15-20	VA: 28947 VA HA: 28947 HA weiß
28947-4	6er Cabrio (F12)/ Convertible	Typ 6C, 4WD, nur / only 640i xDrive + 640d xDrive, Mit ABE*	2011>		VA: 30 HA: 20	VA: 28947 VA HA: 28947 HA weiß
28947-5	6er (F12) Cabrio/ Convertible	Typ 6C, 2WD, nur / only 650i, Mit ABE*	2011>		15-20	VA: 28947 VA weiß HA: 28947 HA weiß
28947-5	6er Cabrio (F12)/ Convertible	Typ 6C, 4WD, nur / only 650i xDrive, Mit ABE*	2011>		VA: 30 HA: 20	VA: 28947 VA weiß HA: 28947 HA weiß



Weitere Informationen und aktuelle Neuheiten im Internet unter: www.h-r.com / Further Information and latest news on: www.h-r.com
TRAK+ Spurverbreiterungen / Wheel Spacers: Vor Bestellung / Montage bitte die Technischen Hinweise ab Seite 356 beachten! / Before ordering and/or installation please check the technical notes from page 356!
Fahrwerkbereich / Suspension Range: Vor Bestellung / Montage bitte die Technischen Hinweise ab Seite 370 beachten! / Before ordering and/or installation please check the technical notes from page 370!
 VA = Front axle, HA = Rear axle | i.V. = in Vorbereitung / in development | 4WD = 4 wheel drive / 4-motion / Allrad / Quattro / Syncro | 2WD = 2 wheel drive / 2 Rad angetrieben | Drehstäbe = torsion bars (original part)
 Serie = OE | Einbau-/Anbauteile = mounting parts | ①-③ Triple C siehe Seite 378 / ①-③ Triple C see page 378 | * = nur gültig für Deutschland / only valid for Germany

Federn / Sport Springs

Bestell-Nr. part no.	Fahrzeugtyp model/type	Ausführung model/chassis	Baujahr year	Hinweise notes	Tieferleg. ca. mm/ approx. lowering	Feder-Kennzeichnung spring marking
28721-3	6er GT (G32)	Typ G66T, 2WD + 4WD, bis / up to 1200 kg VA-Last / FA-load, incl. adaptiver Dämpfersteuerung / adaptive shock system, Mit ABE*	2017>		35	VA: 28721-1 VA HA: 28721-DGL-01
28721-4	6er GT (G32)	Typ G66T, 2WD + 4WD, ab / from 1201 kg VA-Last / FA-load, incl. adaptiver Dämpfersteuerung / adaptive shock system, Mit ABE*	2017>		35	VA: 28721-2 VA HA: 28721-DGL-01
28837-1	M6 (F13) Coupé	Typ M5/M6	2012>	L	25	VA: 28837 VA HA: 28837 HA
28837-2	M6 Gran Coupé (F06)	Typ M5/M6	2013>	L	VA: 30 HA: 25	VA: 28837 VA HA: 28837 HA weiß
28837-1	M6 Cabrio / Convertible (F12)	Typ M5/M6	2012>	L	25	VA: 28837 VA HA: 28837 HA
29547-1	7er (E23)	VA / FA 174, 180, 190 mm? / HA / RA 114, 125 mm? VA + HA Außendurchmesser beachten! / FA + RA please note different outside diameter! (Bild Seite / see page 68)	09/76>87	4	30	VA: BMW 7 80/1 VA HA: BMW 7 80/2 HA
29656-1	7er (E32)	Typ 7/1, 728i, 730i, 735i, 740i/i+L	09/86>94		30	VA: BMW 7 87/1 VA HA: BMW 7 87/2 HA
29666-1	7er (E32)	Typ 7/1, 750 i/iL, incl. Fzg. mit Niveaureg. / with self-levelling	09/86>94		25	VA: 29666 VA HA: 29666 HA
29975-2	7er (E38)	Typ 7/G, 728i/iL, 730i/iL, 725TDS für Fzg. ohne Niveaureg. / without self-levelling	06/94>		VA: 35 HA: 15	VA: 29975 VA gelb HA: 29975 HA
29991-2	7er (E38)	Typ 7/G, 728i/iL, 730i/iL, 725TDS für Fzg. ohne Niveaureg. / without self-levelling, tiefe / low Version	06/94>		50	VA: 29991 VA gelb HA: 29991 HA
29975-1	7er (E38)	Typ 7/G, 730d, 735i/iL, 740i/iL, nur für Fzg. ohne Niveauregulierung / without self-levelling	06/94>		VA: 35 HA: 15	VA: 29975 VA weiß HA: 29975 HA
29991-1	7er (E38)	Typ 7/G, 730d, 735i/iL, 740i/iL, nur für Fzg. ohne Niveauregulierung / without self-levelling, tiefe / low Version	06/94>		50	VA: 29991 VA weiß HA: 29991 HA
29750-1	7er (E38) 12-Zyl.	Typ 7/G 750 i/iL incl. Niveauregulierung / self-levelling	06/94>		VA: 50 HA: 10	VA: 29750 VA HA: 29750 HA
29331-1	7er (E65/E66)	Typ 765 730i, 735i/Li, 730d, 740i, 745i/Li, 750i auch für Fzg. mit EDC und/oder dynamic drive / also for cars with EDC and/or dynamic drive, ohne Niveaureg. oder Luftfederung / without self-levelling/air-susp., Mit ABE*	11/00>	12	35	VA: 29331 VA HA: 29331 HA
29331-2	7er (E65/E66)	Typ 765 730i, 735i/Li, 730d, 740i, 745i/Li, 750i auch für Fzg. mit EDC und/oder dynamic drive und/oder Niveaureg./Luftfederung (HA), Mit ABE* Also for cars with EDC and/or self-levelling/air-susp./dynamic drive on RA	11/00>	10,12	VA: 35	VA: 29331 VA HA: Serie
29331-3	7er (E65/E66)	Typ 765, 740d, 745d auch für Fzg. mit EDC und/oder dynamic drive ohne Niveaureg./Luftfederung (HA). Also for cars with EDC and/or dynamic drive without self-levelling/air suspension on RA, Mit ABE*	11/00>	12	35	VA: 29331 VA weiß HA: 29331 HA
29331-4	7er (E65/E66)	Typ 765, 740d, 745d auch für Fzg. mit EDC und/oder dynamic drive und/oder Niveaureg./Luftfederung (HA). Also for cars with EDC and/or self-levelling/air suspension/dynamic drive on RA. Mit ABE*	11/00>	10,12	VA: 35	VA: 29331 VA weiß HA: Serie
29331-5	7er (E65/E66)	Typ 765, 760(Li) auch für Fzg. mit Niveaureg./Luftfederung an der HA und/oder EDC und/oder Dynamic drive (also for cars with self-levelling/air suspension on the RA and/or EDC and/or Dynamic drive) Mit ABE*	11/00>	10,12	VA: 35	VA: 29331 VA 2x weiß HA: Serie
28999-1	7er (F01)	Typ 701+7L, 730d+740i/d/xd, ohne Niveaureg./Luftfederung an der HA/without self-levelling/air suspension on RA. Mit ABE*	11/08>		40	VA: 28999 VA HA: 28999 HA
28999-2	7er (F01)	Typ 701+7L, 750i, 2WD, ohne Niveaureg./Luftfederung an der HA/without self-levelling/air suspension on RA. Mit ABE*	11/08>		40	VA: 28999 VA weiß HA: 28999 HA
28999-3	7er (F01)	Typ 701+7L, 750xi+760i, ohne Niveaureg./Luftfederung an der HA/without self-levelling/air suspension on RA. Mit ABE*	11/08>		40	VA: 28999 VA 2 x weiß HA: 28999 HA
28991-1	7er (F01)	Typ 701+7L, 730d+740i/d, ohne Niveaureg./Luftfederung an der HA/without self-levelling/air suspension on RA. Nicht für Aktivlenkung / not for active steering, tiefe / low Version	11/08>		50	VA: 28991 VA HA: 28991 HA
28991-2	7er (F01)	Typ 701+7L, 750i, 2WD, ohne Niveaureg./Luftfederung an der HA/without self-levelling/air suspension on RA. Nicht für Aktivlenkung / not for active steering, tiefe / low Version	11/08>		50	VA: 28991 VA weiß HA: 28991 HA
28999-6	7er (F01)	Typ 701+7L, nur / only 750d+750Ld xDrive/4WD, für Fzg. mit HA Luftfederung oder Niveaureg. / for cars with rear air suspension or self-levelling, Mit ABE*	11/08>		VA: 25 HA: 10	VA: 28999 VA (F) 2x weiß HA: 29378-DGL-01
28999-5	7er (F01)	Typ 701+7L, nur / only 750d+750Ld xDrive/4WD, für Fzg. mit HA Luftfederung oder Niveaureg. / for cars with rear air suspension or self-levelling, Mit ABE*	11/08>		35-40	VA: 28999 VA (F) weiß HA: 29378-DGL-01
28999-4	7er (F02) Langversion / long version	Typ 701+7L, 2WD+4WD, nur für / only for 730Ld + 730xd + 740Li + F01 740xd mit Luftfederung HA / with air suspension rear, Mit ABE*	11/08>	10	35	VA: 28999 VA HA: 29378-DGL-01



Weitere Informationen und aktuelle Neuheiten im Internet unter: www.h-r.com / Further Information and latest news on: www.h-r.com

TRAK* Spurverbreiterungen / Wheel Spacers: Vor Bestellung / Montage bitte die Technischen Hinweise ab Seite 356 beachten! / Before ordering and/or installation please check the technical notes from page 356!
Fahrwerkbereich / Suspension Range: Vor Bestellung / Montage bitte die Technischen Hinweise ab Seite 370 beachten! / Before ordering and/or installation please check the technical notes from page 370!
 VA = Front axle, HA = Rear axle | i.V. = in Vorbereitung / in development | 4WD = 4 wheel drive / 4-motion / Allrad / Quattro / Syncro | 2WD = 2 wheel drive / 2 Rad angetrieben | Drehstäbe = torsion bars (original part)
 Serie = OE | Einbau-/Anbauteile = mounting parts | Triple C siehe Seite 378 / Triple C see page 378 | * = nur gültig für Deutschland / only valid for Germany

Federn / Sport Springs

Bestell-Nr. part no.	Fahrzeugtyp model/type	Ausführung model/chassis	Baujahr year	Hinweise notes	Tieferleg. ca. mm/ approx. lowering	Feder-Kennzeichnung spring marking
28999-5	7er (F02) Langversion/ long version	Typ 701 + 7L, nur für /only for 750Li 2WD + 750Ld xDrive/4WD, Mit ABE*	11/08>	10	35	VA: 28999 VA weiß HA: 29378-DGL-01
28999-6	7er (F02) Langversion/ long version	Typ 701 + 7L, 2WD + 4WD, nur für /only for 750Li xDrive + 760Li, Mit ABE*	11/08>	10	35	VA: 28999 VA 2 x weiß HA: 29378-DGL-01
29583-1	8er (E31)	Typ 8/E, 830-850i/Ci, ohne Niveaugreg./ except self-levelling	90>00	L	25-30	VA: BMW 850 VA HA: BMW 850 HA
28671-1	8er Coupé (G15)	Typ G8C, 4WD, M850i xDrive, nur mit adaptiver Dämpfersteuerung / only with adaptive shocks, Mit ABE*	2018>	L	30	VA: 28671-1 VA HA: 28671-1 HA
28671-3	8er Coupé (G15)	Typ G8C, 4WD, 840d xDrive + 840i xDrive, nur mit adaptiver Dämpfersteuerung / only with adaptive shocks, Mit ABE*	2018>	L	35	VA: 28671-2 VA HA: 28671-1 HA
28671-2	8er Cabrio/ Convert. (G14)	Typ G8C, 4WD, M850i xDrive, nur mit adaptiver Dämpfersteuerung/ only with adaptive shocks, Mit ABE*	2018>	L	30	VA: 28671-1 VA HA: 28671-2 HA
28671-4	8er Cabrio/ Convert. (G14)	Typ G8C, 4WD, 840d xDrive + 840i xDrive, nur mit adaptiver Dämpfersteuerung / only with adaptive shocks, Mit ABE*	2018>	L	35	VA: 28671-2 VA HA: 28671-2 HA
28671-5	8er Gran Coupé (G16)	Typ G8C, 4WD, 840d xDrive + 840i xDrive, nur mit adaptiver Dämpfersteuerung / only with adaptive shocks	2018>	L	25	VA: 28671-3 VA HA: 28671-3 HA
28671-6	8er Gran Coupé (G16)	Typ G8C, 4WD, nur/only M850i xDrive, nur mit adaptiver Dämpfersteuerung/ only with adaptive shocks	2018>	L	35	VA: 28671-4 VA HA: 28671-3 HA
28686-3	M8 Coupé (F92) incl. Competition	Typ F8CM, nur mit adaptiver Dämpfersteuerung / only with adaptive shocks	2019>	L	20	VA: 28686-2 VA HA: 28686-2 HA
28686-2	M8 Cabrio/ Convertible (F91)	Typ F8CM, incl. Competition, nur mit adaptiver Dämpfersteuerung/ only with adaptive shocks	2019>	L	30	VA: 28686-2 VA HA: 28686-1 HA
28686-4	M8 Gran Coupé (F93)	Typ F8CM, incl. Competition, nur mit adaptiver Dämpfersteuerung/ only with adaptive shocks	2019>	L	VA: 25 HA: 15	VA: 28686-1 VA HA: 28686-2 HA
28780-1	i3 Elektro	Typ BMWi-1, nur /only Elektro, nicht für /not for Facelift	2014>	76	VA: 20 HA: 30	VA: 28780 VA HA: 28780 HA
28780-2	i3 Hybrid	Typ BMWi-1, nur /only Hybrid - Range Extender, nicht für /not for Facelift	2014>	76	VA: 20 HA: 30	VA: 28780 VA HA: 28780 HA weiß
i.V.	i3 Facelift					
i.V.	ix3					
i.V.	i4					
28787-1	i8 Coupé	Typ BMWi-2, 4WD	2014>	76,L	20	VA: 28787 VA HA: 28787 HA
28787-1	i8 Roadster	Typ BMW i-2, 4WD	2018>	L	VA: 30 HA: 20	VA: 28787 VA HA: 28787 HA
28959-1	X1 (E84)	Typ X1, 4WD, 18d, 20d, 23d, 20i, 25i, 28i, Mit ABE*	09/09>		30	VA: 28959 VA HA: 28959 HA
28959-2	X1 (E84)	Typ X1, 2WD, 18i, 20i, 18d, 20d, Mit ABE* , incl. 20i (ohne/except ABE)	09/09>		30	VA: 28959 VA gelb HA: 28959 HA
28790-4	X1 (F48)	Typ UKL-L/F1X, 4WD, bis / up to 1060kg VA-Last/ FA-load, incl. M-Sportfahrwerk/ M sport suspension, Mit ABE*	2015>	12	VA: 30 HA: 25	VA: 28790 VA gelb HA: 28790 HA weiß
28790-3	X1 (F48)	Typ ULK-L/F1X, 4WD, ab / from 1061 kg VA-Last/ FA-load, incl. M Sportfahrwerk/ M sport suspension, Mit ABE*	2015>	12	VA: 30 HA: 25	VA: 28790 VA HA: 28790 HA weiß
28790-2	X1 (F48)	Typ UKL-L/F1X, 2WD, bis / up to 1060kg VA-Last/ FA-load, incl. M-Sportfahrwerk/ M sport suspension, Mit ABE*	2015>	12	30	VA: 28790 VA gelb HA: 28790 HA
28790-1	X1 (F48)	Typ UKL-L/F1X, 2WD, ab / from 1061 kg VA-Last/ FA-load, incl. M Sportfahrwerk/ M sport suspension, Mit ABE*	2015>	12	30	VA: 28790 VA HA: 29790 HA
28790-8	X1	Typ F1X, 25e xDrive, incl. M Sportfahrwerk/ M sport suspension	2020>	12	VA: 35 HA: 25	VA: 28790 VA gelb HA: 28790-5 HA
28790-2	X2 (F39) sDrive	Typ F2X, 2WD, bis / up to 1060kg VA-Last/ FA-load, incl. M-Sportfahrwerk/ M-sport suspension	2018>	12	30	VA: 28790 VA gelb HA: 28790 HA
28790-1	X2 (F39) sDrive	Typ F2X, 2WD, ab / from 1061 kg VA-Last/ FA-load, incl. M-Sportfahrwerk/ M-sport suspension	2018>	12	30	VA: 28790 VA HA: 29790 HA
28790-7	X2 (F39) xDrive	Typ F2X, 4WD, bis / up to 1060kg VA-Last/ FA-load, incl. M-Sportfahrwerk/ M-sport suspension	2018>	12	30	VA: 28790 VA gelb HA: 28790-4 HA
28790-6	X2 (F39) xDrive incl. M35i	Typ F2X, 4WD /xDrive, ab / from 1061 kg VA-Last/ FA-load, incl. M-Sportfahrwerk/ M-sport suspension	2018>	12	30	VA: 28790 VA HA: 28790-4 HA



Weitere Informationen und aktuelle Neuheiten im Internet unter: www.h-r.com / Further Information and latest news on: www.h-r.com

TRAK+ Spurverbreiterungen/ Wheel Spacers: Vor Bestellung/Montage bitte die Technischen Hinweise ab Seite 356 beachten! / Before ordering and/or installation please check the technical notes from page 356!
Fahrwerkbereich/ Suspension Range: Vor Bestellung/Montage bitte die Technischen Hinweise ab Seite 370 beachten! / Before ordering and/or installation please check the technical notes from page 370!
 VA = Front axle, HA = Rear axle | i.V. = in Vorbereitung / in development | 4WD = 4 wheel drive/4-motion/Allrad/Quattro/Syncro | 2WD = 2 wheel drive/2 Rad angetrieben | Drehstäbe = torsion bars (original part)
 Serie = OE | Einbau-/Anbauteile = mounting parts | ①-③ Triple C siehe Seite 378/ ①-③ Triple C see page 378 | * = nur gültig für Deutschland/ only valid for Germany

Federn / Sport Springs

Bestell-Nr. part no.	Fahrzeugtyp model/type	Ausführung model/chassis	Baujahr year	Hinweise notes	Tieferleg. ca. mm/ approx. lowering	Feder-Kennzeichnung spring marking
29224-1 ■ ■	X3 (E83)	Typ X83 incl. Facelift 06/07, Mit ABE*	01/04>		45	VA: 29224 VA HA: 29224 HA
28926-1 ■	X3 (F25)	Typ X3, 4WD, Mit ABE*	11/10>		35	VA: 28926 VA HA: 28926 HA
28926-3 ■	X3 (G01)	Typ G3X, 4WD, 20i + 20d + 30i + 25d, incl. M-Sportfahrwerk, incl. adaptiver Dämpfung / incl. <i>M sport suspension, incl. adaptive shocks</i> , Mit ABE*	2017>	12	VA: 40 HA: 30	VA: 28926-3 VA HA: 28926 HA
28926-1 ■	X3 (G01)	Typ G3X, 4WD, M40i + 30d, incl. M-Sportfahrwerk incl. adaptiver Dämpfung / incl. <i>M sport suspension, incl. adaptive shocks</i> , Mit ABE*	2017>	12	35	VA: 28926 VA HA: 28926 HA
28926-2 ■	X3 (G01)	Typ G3X, 4WD, nur / only M40d, incl. M-Sportfahrwerk incl. adaptiver Dämpfung / incl. <i>M-Sport suspension incl. adaptive shocks</i> , Mit ABE*	2017>	12	30	VA: 28926-2 VA HA: 28926 HA
28650-1 ■	X3M (G01) incl. Competition	Typ F34XM, nur mit adaptiven Dämpfern / only with adaptive shocks, Mit ABE*	2019>		VA: 30 HA: 25	VA: 28650-1 VA HA: 28650-1 HA
28926-1 ■	X4 (F26) incl. M40i	Typ X3, 4WD, incl. dynamic damping control, Mit ABE*	2014>	12	35	VA: 28926 VA HA: 28926 HA
28926-3 ■	X4 (G02)	Typ G4X, 4WD, 20i + 20d + 25d, incl. M-Sportfahrwerk, incl. adaptiver Dämpfung / incl. <i>M sport suspension, incl. adaptive shocks</i> , Mit ABE*	2017>	12	VA: 40 HA: 30	VA: 28926-3 VA HA: 28926 HA
28926-1 ■	X4 (G02)	Typ G4X, 4WD, M40i + 30d, incl. M-Sportfahrwerk, incl. adaptiver Dämpfung / incl. <i>M-Sport suspension incl. adaptive shocks</i> , Mit ABE*	2017>	12	VA: 35 HA: 20	VA: 28926 VA HA: 28926 HA
28926-2 ■	X4 (G02)	Typ G4X, 4WD, nur / only M40d, incl. M-Sportfahrwerk, incl. adaptiver Dämpfung / incl. <i>M-Sport suspension incl. adaptive shocks</i> , Mit ABE*	2017>	12	VA: 30 HA: 15	VA: 28926-2 VA HA: 28926 HA
28650-1 ■ ■	X4 M (F98)	Typ F34XM, incl. X4M Competition, nur mit adaptiver Dämpfung / only with adaptive shocks	2019>		25	VA: 28650-1 VA HA: 28650-1 HA
29378-1 ■	X5 (E53)	Typ X53, mit Luftfederung an der HA / with air suspension on RA	2000>	10	30	VA: 29378 VA HA: 29378-DGL-01
29348-1 ■	X5 (E53)	Typ X53, ohne Luftfederung / except air suspension	2001>		30	VA: 29348 VA HA: 29348 HA
29078-1 ■	X5/X6 (E70/71)	Typ X70/X5/X6, xDrive, bis / up to 1250kg VA-Last / FA-load, ohne Luftfederung oder Niveaureg. / without air suspension or self levelling, Mit ABE*	02/07>	12	VA: 30-40 HA: 30-40	VA: 29078 VA HA: 29078 HA
29078-3 ■	X5/X5M/X6/X6M (E70/71)	Typ X70/M7X/X5/X6, xDrive, ab / from 1251 kg VA-Last / FA-load, ohne Luftfederung oder Niveaureg. / without air suspension or self levelling, Mit ABE*	02/07>	12	VA: 30-40 HA: 30-40	VA: 29078 VA weiß HA: 29078 HA
29078-2 ■	X5/X6 (E70/71)	Typ X70/X5/X6, xDrive, bis / up to 1250kg VA-Last / FA-load, mit Luftfederung an der HA / with air suspension on RA. Mit ABE*	02/07>	10,12	VA: 30-40	VA: 29078 VA HA: Serie
29078-4 ■	X5/X5M/X6/X6M (E70/71)	Typ X70/M7X/X5/X6, xDrive, ab / from 1251 kg VA-Last / FA-load, mit Luftfederung an der HA / with air suspension on RA. Mit ABE*	02/07>	10,12	VA: 30-40	VA: 29078 VA weiß HA: Serie
29078-5 ■	X5/X6 (E70/71)	Typ X70/X5/X6, xDrive, bis / up to 1250kg VA-Last / FA-load, mit Luftfederung an der HA / with air suspension on RA, HA Tieferlegung mittels H&R Pendelstützen / RA lowering by H&R links. Mit ABE*	02/07>	10,12	30-45	VA: 29078 VA HA: 29378-DGL-01
29078-6 ■	X5/X6/X6M (E70/E71)	Typ X70/M7X/X5/X6, xDrive, ab / from 1251 kg VA-Last / FA-load, mit Luftfederung an der HA / with air suspension on RA, HA Tieferlegung mittels H&R Pendelstützen / RA lowering by H&R links. Mit ABE*	02/07>	10,12	30-45	VA: 29078 VA weiß HA: 29378-DGL-01
28817-1 ■ ■	X5 (F15)	Typ X5, 4WD, alle ausser / all except 50i + M50d, Mit ABE* nur Fzg. mit HA-Luftfederung / only for cars with RA air suspension	2013>	12	VA: 45 HA: 40	VA: 28817 VA HA: 29378-DGL-01
28817-2 ■ ■	X5 (F15)	Typ X5, 4WD, nur / only 50i + M50d, Mit ABE* nur Fzg. mit HA-Luftfederung / only for cars with RA air suspension	2013>	12	VA: 45 HA: 40	VA: 28817 VA weiß HA: 29378-DGL-01
28817-3 ■ ■	X5 (F15)	Typ X5, 4WD, alle ausser / all except 50i + M50d, nur Fzg. ohne HA-Luftfederung / only for cars without RA air suspension, Mit ABE*	2013>	12	VA: 45 HA: 40	VA: 28817 VA HA: 28817 HA
28817-4 ■ ■	X5 (F15)	Typ X5, 4WD, nur / only 50i + M50d, nur Fzg. ohne HA-Luftfederung / only for cars without RA air suspension, Mit ABE*	2013>	12	VA: 45 HA: 40	VA: 28817 VA weiß HA: 28817 HA
28817-2 ■ ■	X5M (F85)	Typ M7X, 4WD	2015>	12	35	VA: 28817 VA weiß HA: 29378-DGL-01
28634-1 ■	X5 (G05)	Typ G5X, 4WD/xDrive, 20d + 30d + 40d + 40i + M50d + M50i, bis / up to 1350kg VA-Last / FA load, mit adaptiver Dämpfersteuerung / only with adaptive shocks, ohne Luftfederung / Niveauregulierung / except for air-suspension/self levelling	2018>		35	VA: 28634-1 VA HA: 28634-1 HA
28634-2 ■	X5 (G05)	Typ G5X, 4WD/xDrive, 20d + 30d + 40d + 40i + M50d + M50i, ab / from 1351 kg VA-Last / FA load, mit adaptiver Dämpfersteuerung / only with adaptive shocks, ohne Luftfederung / Niveauregulierung / except for air-suspension/self levelling	2018>		35	VA: 28634-2 VA HA: 28634-1 HA
28627-1 ■	X5M (F95)	Typ F56XM, nur mit adaptivem M Sportfahrwerk / only with adaptive M sport suspension, incl. X5M Competition	2020>		35	VA: 28627-1 VA HA: 28627-1 HA



Weitere Informationen und aktuelle Neuheiten im Internet unter: www.h-r.com / Further Information and latest news on: www.h-r.com

TRAK* Spurverbreiterungen / Wheel Spacers: Vor Bestellung / Montage bitte die Technischen Hinweise ab Seite 356 beachten! / Before ordering and/or installation please check the technical notes from page 356!
 Fahrwerkbereich / Suspension Range: Vor Bestellung / Montage bitte die Technischen Hinweise ab Seite 370 beachten! / Before ordering and/or installation please check the technical notes from page 370!
 VA = Front axle, HA = Rear axle | i.V. = in Vorbereitung / in development | 4WD = 4 wheel drive / 4-motion / Allrad / Quattro / Syncro | 2WD = 2 wheel drive / 2 Rad angetrieben | Drehstäbe = torsion bars (original part)
 Serie = OE | Einbau-/Anbauteile = mounting parts | ①-② Triple C siehe Seite 378 / ①-② Triple C see page 378 | * = nur gültig für Deutschland / only valid for Germany

Federn / Sport Springs

Bestell-Nr. part no.	Fahrzeugtyp model/type	Ausführung model/chassis	Baujahr year	Hinweise notes	Tieferleg. ca. mm/ approx. lowering	Feder-Kennzeichnung spring marking
28817-1	X6 (F16)	Typ X6, 4WD, alle ausser / <i>all except</i> 50i+M50d, Mit ABE* nur Fzg. mit HA-Luftfederung / <i>only for cars with RA air suspension</i>	2013>	12	VA: 45 HA: 40	VA: 28817 VA HA: 29378-DGL-01
28817-2	X6 (F16)	Typ X6, 4WD, nur / <i>only</i> 50i+M50d, Mit ABE* nur Fzg. mit HA-Luftfederung / <i>only for cars with RA air suspension</i>	2013>	12	VA: 45 HA: 40	VA: 28817 VA weiß HA: 29378-DGL-01
28817-3	X6 (F16)	Typ X6, 4WD, alle ausser / <i>all except</i> 50i+M50d, nur Fzg. ohne HA-Luftfederung / <i>only for cars without RA air suspension</i> , Mit ABE*	2013>	12	VA: 45 HA: 40	VA: 28817 VA HA: 28817 HA
28817-4	X6 (F16)	Typ X6, 4WD, nur / <i>only</i> 50i+M50d, nur Fzg. ohne HA-Luftfederung / <i>only for cars without RA air suspension</i> , Mit ABE*	2013>	12	VA: 45 HA: 40	VA: 28817 VA weiß HA: 28817 HA
28817-2	X6M (F86)	Typ M7X, 4WD	2015>	12	35	VA: 28817 VA weiß HA: 29378-DGL-01
28634-1	X6 (G06)	Typ G5X, 4WD/xDrive, 30d + 40d + 40i + M50d + M50i, bis / <i>up to</i> 1350 kg VA-Last / <i>FA load</i> , mit adaptiver Dämpfersteuerung / <i>only with adaptive shocks</i> ohne Luftfederung / Niveauregulierung / <i>except for air-suspension/self levelling</i>	2018>		35	VA: 28634-1 VA HA: 28634-1 HA
28634-2	X6 (G06)	Typ G5X, 4WD/xDrive, 30d + 40d + 40i + M50d + M50i, ab / <i>from</i> 1351 kg VA-Last / <i>FA load</i> , mit adaptiver Dämpfersteuerung / <i>only with adaptive shocks</i> ohne Luftfederung / Niveauregulierung / <i>except for air-suspension/self levelling</i>	2018>		35	VA: 28634-2 VA HA: 28634-1 HA
28627-1	X6M (F95)	Typ F56XM, nur mit adaptivem M Sportfahrwerk / <i>only with adaptive</i> <i>M sport suspension</i> , incl. X6M Competition	2020>		35	VA: 28627-1 VA HA: 28627-1 HA
29754-1	Z3 (E37)	Typ R/C 4-Zyl. (ausgenommen / <i>except</i> M Roadster) 1.8+1.9l, incl. Coupé	04/96>03	12,63	30	VA: 29754 VA HA: 29754 HA
29754-2	Z3 (E37)	Typ R/C 6-Zyl. (ausgenommen / <i>except</i> M Roadster) 2.0+2.2+2.8+3.0l incl. Coupé	04/96>03	12,63	30	VA: 29754 VA HA: 29754 HA weiß
29520-1	Z3 M-Roadster + M-Coupé (E37)	Typ MR/C, 239 kW	97>	63	30	VA: 29520 VA HA: 29520 HA weiß
29269-1	Z4 Roadster + Coupé (E85+E86)	Typ Z85	2003>	12,63	35	VA: 29269 VA HA: 29269 HA
29119-1	Z4 M-Roadster + M-Coupé (E86)	Typ M85	03/06>	63	25	VA: 29119 VA HA: 29119 HA
28987-1	Z4 (E89)	Typ Z89/ZR, sDrive 20i+23i+28i+30i+35i+35is	04/09>	12	30	VA: 28987 VA HA: 28987 HA
28664-1	Z4 (G29)	Typ G4Z, M40i 2WD, nur mit adapt. Dämpfern / <i>only with adaptive shocks</i>	2018>		25	VA: 28664-1 VA HA: 28664-1 HA
28664-1	Z4 (G29) sDrive	Typ G4Z, 20i + 30i 2WD, nur mit adapt. Dämpfern / <i>only with adaptive shocks</i>	2018>		35	VA: 28664-1 VA HA: 28664-1 HA
29380-1	Z8 (E52)	Typ Z52	2000>	L	25	VA: 29380 VA HA: 29380 HA



Weitere Informationen und aktuelle Neuheiten im Internet unter: www.h-r.com / Further Information and latest news on: www.h-r.com

TRAK+ Spurverbreiterungen / Wheel Spacers: Vor Bestellung / Montage bitte die Technischen Hinweise ab Seite 356 beachten! / Before ordering and/or installation please check the technical notes from page 356!
Fahrwerkbereich / Suspension Range: Vor Bestellung / Montage bitte die Technischen Hinweise ab Seite 370 beachten! / Before ordering and/or installation please check the technical notes from page 370!
 VA = Front axle, HA = Rear axle | i.V. = in Vorbereitung / in development | 4WD = 4 wheel drive / 4-motion / Allrad / Quattro / Syncro | 2WD = 2 wheel drive / 2 Rad angetrieben | Drehstäbe = torsion bars (original part)
 Serie = OE | Einbau-/Anbauteile = mounting parts | ①-③ Triple C siehe Seite 378 / ①-③ Triple C see page 378 | * = nur gültig für Deutschland / only valid for Germany

Fahrwerks-Stabilisatoren / Stabilizers / Anti-Roll Bars


Bestell-Nr. part no.	Fahrzeugtyp model / type	Ausführung model / chassis	Baujahr year	Hinweise notes	Kennzeichnung marking	ø mm ø mm	verstellbar adjustable	Achse axle
33202-1	1502-2002	Typ E10 ohne Gutachten / <i>without approval</i> 1502,1600-2, 1602, 1602ti, 1802, 2002, 2002ti, 2002 tii, 2002 Cabrio / <i>Convert.</i> incl. Touring	66>1977	55,60	VA: 33202 VA	VA: 19	4x	VA
33202-2	1502-2002	Typ E10 ohne Gutachten / <i>without approval</i> 1502,1600-2, 1602, 1602ti, 1802, 2002, 2002ti, 2002 tii, 2002 Cabrio / <i>Convert.</i> incl. Touring	66>1977	55,60	VA: 33202 VA HA: 33202 HA	VA: 19 HA: 16	4x 5x	VA+HA
33211 -1	1er (E81 + E87 + E82 + E88) Lim./ <i>Sedan</i> + Coupé + Cabrio/ <i>Convertible</i>	Typ 187, 182, 1K2, 1K4, 1C, 2WD, nicht für Diesel / <i>not for Diesel</i> nur Fzg. mit geradem VA-Stabi, ohne Mitteletage / <i>only cars with a straight front bar, without middle-crank,</i> (Bild Seite / <i>see page 73</i>) nicht für / <i>not for</i> Servotronic. Die originalen VA-Lagergummis werden weiter verwendet / <i>The original front bushings are re-used.</i>	09/04>	55,60	VA: 33211 VA HA: 33211 HA	VA: 27 HA: 20	nein / <i>no</i> nein / <i>no</i>	VA+HA
33211-2	1er (E81 + E87 + E82 + E88) Lim./ <i>Sedan</i> + Coupé + Cabrio/ <i>Convertible</i>	Typ 187, 182, 1K2, 1K4, 1C, 4WD, nicht für Diesel / <i>not for Diesel</i> nur Fzg. mit geradem VA-Stabi, ohne Mitteletage / <i>only cars with a straight front bar, without middle-crank,</i> (Bild Seite / <i>see page 73</i>) nicht für / <i>not for</i> Servotronic Export, ohne Gutachten / <i>without approval</i>	09/04>	55,60	VA: 33211 VA3 HA: 33211 HA	VA: 27 HA: 20	nein / <i>no</i> nein / <i>no</i>	VA+HA
33039-1	1er M-Coupé	Typ M-V, die originalen Lagergummis beider Achsen werden weiter verwendet / <i>The original bushings of both axles are re-used.</i>	05/11>	55,60	VA: 33211 VA HA: 33039 HA	VA: 27 HA: 23	nein / <i>no</i> nein / <i>no</i>	VA+HA
33895-1	1er (F20+F21)	Typ 1K2+1K4, 2WD, alle 4-Zylinder / <i>all 4-cylinder</i> , ohne / <i>except</i> 120i + 125i, adaptives Fahrwerk / <i>adaptive</i> <i>suspension:</i> siehe Hinweis 77 / <i>see note 77!</i>	10/11>	55,60,77	VA: 33895 VA HA: 33895 HA	VA: 28 HA: 20	2x nein / <i>no</i>	VA+HA
33895-2	1er (F20+F21) incl. M135i 2WD, incl. M140i 2WD	Typ 1K2+1K4, 2WD, alle 6-Zylinder / <i>all 6-cylinder</i> incl. M135i 2WD, incl. M140i 2WD, adaptives Fahrwerk / <i>adaptive suspension:</i> siehe Hinweis 77 / <i>see note 77!</i>	10/11>	55,60,77	VA: 33895 VA2 HA: 33895 HA	VA: 28 HA: 20	2x nein / <i>no</i>	VA+HA
33895-3	1er (F20+F21) incl. M135i 4WD, incl. M140i 4WD	Typ 1K2+1K4, 4WD / <i>xDrive</i> , alle 6-Zylinder / <i>all 6-cylinder</i> incl. M135i 4WD, incl. M140i 4WD, adaptives Fahrwerk / <i>adaptive suspension:</i> siehe Hinweis 77 / <i>see note 77!</i>	10/11>	55,60,77	VA: 33895 VA3 HA: 33895 HA	VA: 28 HA: 20	2x nein / <i>no</i>	VA+HA
33895-4	1er (F20+F21)	Typ 1K2+1K4, 4WD / <i>xDrive</i> , alle 4-Zylinder / <i>all 4-cylinder</i> , <i>except</i> 120xi + 125xi, adaptives Fahrwerk / <i>adaptive suspension:</i> siehe Hinweis 77 / <i>see note 77!</i>	10/11>	55,60,77	VA: 33895 VA4 HA: 33895 HA	VA: 28 HA: 20	2x nein / <i>no</i>	VA+HA
33895-5	1er (F20+F21)	Typ 1K2+1K4, 2WD, nur / <i>only</i> 120i + 125i, adaptives Fahrwerk / <i>adaptive suspension:</i> siehe Hinweis 77 / <i>see note 77!</i>	10/11>	55,60,77	VA: 33895 VA5 HA: 33895 HA	VA: 28 HA: 20	2x nein / <i>no</i>	VA+HA
33895-6	1er (F20+F21)	Typ 1K2+1K4, 4WD, nur / <i>only</i> 120xi + 125xi, adaptives Fahrwerk / <i>adaptive suspension:</i> siehe Hinweis 77 / <i>see note 77!</i>	10/11>	55,60,77	VA: 33895 VA6 HA: 33895 HA	VA: 28 HA: 20	2x nein / <i>no</i>	VA+HA
33895-1	2er (F22+F23)	Typ 1K2+1K4, 2WD, alle 4-Zylinder / <i>all 4-cylinder</i> , ohne / <i>except</i> 220i + 228i, adaptives Fahrwerk / <i>adaptive suspension:</i> siehe Hinweis 77 / <i>see note 77!</i>	10/11>	55,60,77	VA: 33895 VA HA: 33895 HA	VA: 28 HA: 20	2x nein / <i>no</i>	VA+HA
33895-2	2er (F22+F23) incl. M235i 2WD, incl. M240i 2WD	Typ 1K2+1K4, 2WD, alle 6-Zylinder / <i>all 6-cylinder</i> incl. M235i 2WD, incl. M240i 2WD, adaptives Fahrwerk / <i>adaptive suspension:</i> siehe Hinweis 77 / <i>see note 77!</i>	10/11>	55,60,77	VA: 33895 VA2 HA: 33895 HA	VA: 28 HA: 20	2x nein / <i>no</i>	VA+HA
33895-3	2er (F22+F23) incl. M235i 4WD, incl. M240i 4WD	Typ 1K2+1K4, 4WD / <i>xDrive</i> , alle 6-Zylinder / <i>all 6-cylinder</i> incl. M235i 4WD, incl. M240i 4WD, adaptives Fahrwerk / <i>adaptive suspension:</i> siehe Hinweis 77 / <i>see note 77!</i>	10/11>	55,60,77	VA: 33895 VA3 HA: 33895 HA	VA: 28 HA: 20	2x nein / <i>no</i>	VA+HA
33895-4	2er (F22+F23)	Typ 1K2+1K4, 4WD / <i>xDrive</i> , alle 4-Zylinder / <i>all 4-cylinder</i> ohne / <i>except</i> 220i + 228i, adaptives Fahrwerk / <i>adaptive</i> <i>suspension:</i> siehe Hinweis 77 / <i>see note 77!</i>	10/11>	55,60,77	VA: 33895 VA4 HA: 33895 HA	VA: 28 HA: 20	2x nein / <i>no</i>	VA+HA
33895-5	2er (F22+F23)	Typ 1K2+1K4, 2WD, nur / <i>only</i> 220i + 228i, adaptives Fahrwerk / <i>adaptive suspension:</i> siehe Hinweis 77 / <i>see note 77!</i>	10/11>	55,60,77	VA: 33895 VA5 HA: 33895 HA	VA: 28 HA: 20	2x nein / <i>no</i>	VA+HA
33895-6	2er (F22+F23)	Typ 1K2+1K4, 4WD, nur / <i>only</i> 220xi + 225xi, adaptives Fahrwerk / <i>adaptive suspension:</i> siehe Hinweis 77 / <i>see note 77!</i>	10/11>	55,60,77	VA: 33895 VA6 HA: 33895 HA	VA: 28 HA: 20	2x nein / <i>no</i>	VA+HA
33802-1	M2 (F87) incl. Competition + CS Coupé	Typ F87	2014>	55,60	VA: 33802 VA HA: 33802 HA	VA: 30 HA: 25	2x nein / <i>no</i>	VA
33802-2	M2 (F87) incl. Competition + CS Coupé	Typ F87	2014>	55,60	VA: 33802 VA HA: 33802 HA	VA: 30 HA: 25	2x nein / <i>no</i>	VA+HA
33577-1	3er (E30) incl. M3 Lim./ <i>Sedan</i> + Cabrio / <i>Convertible</i> Touring / <i>SW</i>	Typ 3/1, 3/R, 2WD, incl. M3	11/82>	55,60,61	VA: 33577 VA HA: 33577 HA	VA: 22 HA: 18	3x 2x	VA+HA
33925-2	3er (E36) Lim./ <i>Sedan</i> + Coupé	Typ 3C, 3/C, 3B, 3/B Export - ohne Gutachten, <i>without approval</i>	>05/1992	55,60	VA: 33925 VA2 HA: 33925 HA	VA: 28 HA: 21	2x 2x	VA+HA
33925-1	3er (E36) Lim./ <i>Sedan</i> + Coupé / Cabrio / <i>Convertible</i> Touring / <i>SW</i>	Typ 3C, 3/C, 3B, 3/B	06/92>	55,60	VA: 33925 VA HA: 33925 HA	VA: 28 HA: 21	2x 2x	VA+HA
33973-1	3er (E36) Compact	Typ 3C, 3/CG	04/94>	55,60	VA: 33973 VA HA: 33973 HA	VA: 28 HA: 19	2x 2x	VA+HA



Weitere Informationen und aktuelle Neuheiten im Internet unter: www.h-r.com / Further information and latest news on: www.h-r.com
TRAK* Spurverbreiterungen / Wheel Spacers: Vor Bestellung / Montage bitte die Technischen Hinweise ab Seite 356 beachten! / Before ordering and/or installation please check the technical notes from page 356!
Fahrwerkbereich / Suspension Range: Vor Bestellung / Montage bitte die Technischen Hinweise ab Seite 370 beachten! / Before ordering and/or installation please check the technical notes from page 370!
 VA = Front axle, HA = Rear axle | i.v. = in Vorbereitung / in development | 4WD = 4 wheel drive / 4-motion / Allrad / Quattro / Syncro | 2WD = 2 wheel drive / 2 Rad angetrieben | Drehstäbe = torsion bars (original part)
 Serie = OE | Einbau-/Anbauteile = mounting parts | ①-③ Triple C siehe Seite 378 / ①-② Triple C see page 378 | * = nur gültig für Deutschland / only valid for Germany

Fahrwerks-Stabilisatoren / Stabilizers / Anti-Roll Bars

Bestell-Nr. part no.	Fahrzeugtyp model / type	Ausführung model / chassis	Baujahr year	Hinweise notes	Kennzeichnung marking	ø mm ø mm	verstellbar adjustable	Achse axle
BMW								
33936-1	3er (E36) M3 Lim./Sedan+ Cabrio/Convertible	Typ M3B, M3/B	03/93>	55,60	VA: 33936 VA HA: 33936 HA	VA: 28 HA: 24	2x	VA+HA
33480-1	3er (E46) Lim./Coupé/ Cabrio/Touring/ Sedan/Convertible/SW	Typ 346 L, 346 C, 346 R, 2WD 320d nur von/only from 1998 - 2001	03/98>	55,60	VA: 33480 VA HA: 33480 HA	VA: 27 HA: 21	2x 3x	VA+HA
33480-2	3er (E46) Compact	Typ 346 K, 2WD Export - ohne Gutachten, without approval	01>04	55,60	VA: 33480 VA HA: 33480 HA2	VA: 27 HA: 22	2x	VA+HA
33355-1	3er (E46) M3 Lim./Coupé Cabrio/Sedan/Convertible	Typ M346	2000>	55,60	VA: 33355 VA HA: 33355 HA	VA: 30 HA: 25	3x	VA+HA
33211-1	3er (E90/92) Lim./Sedan/Coupé 3er (E91) Touring/SW 3er (E93) Cabrio/Convertible	Typ 390L, 392C, 3K, 3L, 3C, 2WD, nicht für Diesel/ not for Diesel, incl. Aktivlenkung, nur Fzg. mit geradem VA-Stabi, ohne Mittelletage/ incl. cars with active steering, only cars with a straight front bar, without middle-crank (Bild Seite / see page 73) Die originalen VA-Lagergummis werden weiter verwendet/ The original front bushings are re-used.	03/05>	55,60	VA: 33211 VA HA: 33211 HA	VA: 27 HA: 20	nein/no	VA+HA
33211-2	3er (E90/92) Lim./Sedan/Coupé 3er (E91) Touring/SW 3er (E93) Cabrio/Convertible	Typ 390L, 392C, 3K, 3L, 3C, 4WD, nicht für Diesel/ not for Diesel, incl. Aktivlenkung, nur Fzg. mit geradem VA-Stabi, ohne Mittelletage/ incl. cars with active steering, with a straight front bar, without middle-crank, (Bild Seite / see page 73) Export, ohne Gutachten, without approval	03/05>	55,60	VA: 33211 VA3 HA: 33211 HA	VA: 27 HA: 20	nein/no	VA+HA
33039-1	3er (E90+92+93) V8 M3 Lim./Sedan+ Coupé + Cabrio/Convertible	Typ M390+M3, nur für Fzg. ohne Aktivlenkung, nur Fzg. mit geradem VA-Stabi, ohne Mittelletage/ only for cars without active steering, only cars with a straight front bar, without middle-crank (Bild Seite / see page 73) Die originalen Lagergummis beider Achsen werden weiter verwendet/ The original bushings of both axles are re-used.	08/07>	55,60	VA: 33211 VA HA: 33039 HA	VA: 27 HA: 23	nein/no	VA+HA
33895-1	3er (F30+F31+F34) Lim./Sedan+Touring/SW	Typ 3L+3K+3-V, 2WD, alle 4-Zylinder/ all 4-cylinder, ohne/ except 320i+328i, adaptives Fahrwerk/ adaptive suspension: siehe Hinweis 77/ see note 77!	10/11>	55,60,77	VA: 33895 VA HA: 33895 HA	VA: 28 HA: 20	2x nein/no	VA+HA
33895-2	3er (F30+F31+F34) Lim./Sedan+Touring/SW	Typ 3L+3K+3-V, 2WD, alle 6-Zylinder/ all 6-cylinder, adaptives Fahrwerk/ adaptive suspension: siehe Hinweis 77/ see note 77!	10/11>	55,60,77	VA: 33895 VA2 HA: 33895 HA	VA: 28 HA: 20	2x nein/no	VA+HA
33895-3	3er (F30+F31+F34) Lim./Sedan+Touring/SW	Typ 3L+3K+3-V, 4WD/xDrive, alle 6-Zylinder/ all 6-cylinder, adaptives Fahrwerk/ adaptive suspension: siehe Hinweis 77/ see note 77!	10/11>	55,60,77	VA: 33895 VA3 HA: 33895 HA	VA: 28 HA: 20	2x nein/no	VA+HA
33895-4	3er (F30+F31+F34) Lim./Sedan+Touring/SW	Typ 3L+3K+3-V, 4WD/xDrive, alle 4-Zylinder/ all 4-cylinder, ohne/except 320xi+328xi	10/11>	55,60,77	VA: 33895 VA4 HA: 33895 HA	VA: 28 HA: 20	2x nein/no	VA+HA
33895-5	3er (F30+F31+F34) Lim./Sedan+Touring/SW	Typ 3L+3K+3-V, 2WD, nur/only 320i+328i, adaptives Fahrwerk/ adaptive suspension: siehe Hinweis 77/ see note 77!	10/11>	55,60,77	VA: 33895 VA5 HA: 33895 HA	VA: 28 HA: 20	2x nein/no	VA+HA
33895-6	3er (F30+F31+F34) Lim./Sedan+Touring/SW	Typ 3L+3K+3-V, 4WD/xDrive, nur/only 320xi+328xi, adaptives Fahrwerk/ adaptive suspension: siehe Hinweis 77/ see note 77!	10/11>	55,60,77	VA: 33895 VA6 HA: 33895 HA	VA: 28 HA: 20	2x nein/no	VA+HA
33802-1	3er M3 (F80) incl. M3 CS + Competition	Typ M3	2014>	55,60	VA: 33802 VA	VA: 30	2x	VA
33802-2	3er M3 (F80) incl. M3 CS + Competition	Typ M3	2014>	55,60	VA: 33802 VA HA: 33802 HA	VA: 30 HA: 25	2x nein/no	VA+HA
33662-1	3er (G20+G21) Lim./Sedan+ Touring/SW	Typ G3L+G3K, 2WD, excl. Plug-In Hybrid	2019>	55,60	VA: 33662 VA	VA: 28	nein/no	VA
33662-2	3er (G20+G21) Lim./Sedan+ Touring/SW	Typ G3L+G3K, 2WD, excl. Plug-In Hybrid	2019>	55,60	VA: 33662 VA HA: 33662 HA	VA: 28 HA: 19	nein/no	VA+HA
33662-3	3er (G20+G21) Lim./Sedan+ Touring/SW	Typ G3L+G3K, 4WD, incl. M340i/d xDrive, excl. Plug-In Hybrid	2019>	55,60	VA: 33662 VA2	VA: 26	nein/no	VA
33662-4	3er (G20+G21) Lim./Sedan+ Touring/SW	Typ G3L+G3K, 4WD, incl. M340i/d xDrive, excl. Plug-In Hybrid	2019>	55,60	VA: 33662 VA2 HA: 33662 HA	VA: 26 HA: 19	nein/no	VA+HA
33616	3er M3 (G80)	Typ G23M	2021>	55,60	i.V.	i.V.	i.V.	i.V.
33895-1	4er Coupé (F32+F33+F36) incl. Cabrio/Convertible, Gran Coupé	Typ 3C, 2WD, alle 4-Zylinder/ all 4-cylinder, ohne/except 420i+428i, adaptives Fahrwerk/ adaptive suspension: siehe Hinweis 77/ see note 77!	10/11>	55,60,77	VA: 33895 VA HA: 33895 HA	VA: 28 HA: 20	2x nein/no	VA+HA
33895-2	4er Coupé (F32+F33+F36) incl. Cabrio/Convertible, Gran Coupé	Typ 3C, 2WD, alle 6-Zylinder/ all 6-cylinder, adaptives Fahrwerk/ adaptive suspension: siehe Hinweis 77/ see note 77!	10/11>	55,60,77	VA: 33895 VA2 HA: 33895 HA	VA: 28 HA: 20	2x nein/no	VA+HA
33895-3	4er Coupé (F32+F33+F36) incl. Cabrio/Convertible, Gran Coupé	Typ 3C, 4WD/xDrive, alle 6-Zylinder/ all 6-cylinder, adaptives Fahrwerk/ adaptive suspension: siehe Hinweis 77/ see note 77!	10/11>	55,60,77	VA: 33895 VA3 HA: 33895 HA	VA: 28 HA: 20	2x nein/no	VA+HA



Weitere Informationen und aktuelle Neuheiten im Internet unter: www.h-r.com / Further Information and latest news on: www.h-r.com
TRAK+ Spurverbreiterungen/ Wheel Spacers: Vor Bestellung/ Montage bitte die Technischen Hinweise ab Seite 356 beachten! / Before ordering and/ or installation please check the technical notes from page 356!
Fahrwerkbereich/ Suspension Range: Vor Bestellung/ Montage bitte die Technischen Hinweise ab Seite 370 beachten! / Before ordering and/ or installation please check the technical notes from page 370!
 VA = Front axle, HA = Rear axle | i.V. = in Vorbereitung/ in development | 4WD = 4 wheel drive/ 4-motion/ Allrad/ Quattro/ Syncro | 2WD = 2 wheel drive/ 2 Rad angetrieben | Drehstäbe = torsion bars (original part)
 Serie = OE | Einbau-/ Anbauteile = mounting parts | ①-③ Triple C siehe Seite 378/ ①-③ Triple C see page 378 | * = nur gültig für Deutschland/ only valid for Germany

Fahrwerks-Stabilisatoren / Stabilizers / Anti-Roll Bars

Bestell-Nr. part no.	Fahrzeugtyp model / type	Ausführung model / chassis	Baujahr year	Hinweise notes	Kennzeichnung marking	ø mm ø mm	verstellbar adjustable	Achse axle
33895-4	4er Coupé (F32+F33+F36) incl. Cabrio / Convertible, Gran Coupé	Typ 3C, 4WD/xDrive, alle 4-Zylinder / all 4-cylinder, ohne / except 420xi+428xi	10/11>	55,60,77	VA: 33895 VA4 HA: 33895 HA	VA: 28 HA: 20	2x nein / no	VA+HA
33895-5	4er Coupé (F32+F33+F36) incl. Cabrio / Convertible, Gran Coupé	Typ 3C, 2WD, nur / only 420i+428i, adaptives Fahrwerk / adaptive suspension: siehe Hinweis 77 / see note 77!	10/11>	55,60,77	VA: 33895 VA5 HA: 33895 HA	VA: 28 HA: 20	2x nein / no	VA+HA
33895-6	4er Coupé (F32+F33+F36) incl. Cabrio / Convertible, Gran Coupé	Typ 3C, 4WD/xDrive, nur / only 420xi+428xi, adaptives Fahrwerk / adaptive suspension: siehe Hinweis 77 / see note 77!	10/11>	55,60,77	VA: 33895 VA6 HA: 33895 HA	VA: 28 HA: 20	2x nein / no	VA+HA
33802-1	4er M4 Coupé (F82)+M4 Cabrio / Convert. (F83)+M4 CS	Typ M3, incl. Competition	2014>	55,60	VA: 33802 VA	VA: 30	2x	VA
33802-2	4er M4 Coupé (F82)+M4 Cabrio / Convert. (F83)+M4 CS	Typ M3, incl. Competition	2014>	55,60	VA: 33802 VA HA: 33802 HA	VA: 30 HA: 25	2x nein / no	VA+HA
33662-1	4er (G22+G23) Coupé + Cabrio / Convertible	Typ G3C, 2WD, excl. Plug-In Hybrid	2020>	55,60	VA: 33662 VA	VA: 28	nein / no	VA
33662-2	4er (G22+G23) Coupé + Cabrio / Convertible	Typ G3C, 2WD, excl. Plug-In Hybrid	2020>	55,60	VA: 33662 VA HA: 33662 HA	VA: 28 HA: 19	nein / no nein / no	VA+HA
33662-3	4er (G22+G23) Coupé + Cabrio / Convertible	Typ G3C, 4WD, incl. M440i/d xDrive, excl. Plug-In Hybrid	2020>	55,60	VA: 33662 VA2	VA: 26	nein / no	VA
33662-4	4er (G22+G23) Coupé + Cabrio / Convertible	Typ G3C, 4WD, incl. M440i/d xDrive, excl. Plug-In Hybrid	2020>	55,60	VA: 33662 VA2 HA: 33662 HA	VA: 26 HA: 19	nein / no nein / no	VA+HA
33616	3er M4 (G82)	Typ G234M	2021>	55,60	i.V.	i.V.	i.V.	i.V.
33616	3er M4 (G82) Cabrio / Convertible	Typ G234M	2021>	55,60	i.V.	i.V.	i.V.	i.V.
33534-1	5er (E28) incl. M5	Typ 5/1, incl. E28 M5 Export, ohne Gutachten / without approval	07/81>	55,60	VA: 33534 VA	VA: 27	2x	VA
33534-2	5er (E28)	Typ 5/1, alle / all Export, ohne Gutachten / without approval	07/81-09/84	55,60	VA: 33534 VA HA: 33534 HA	VA: 27 HA: 21	2x 2x	VA+HA
33534-3	5er (E28) M5	Typ 5/1, nur / only M5 Export, ohne Gutachten / without approval	10/86>	55,60	VA: 33534 VA	VA: 27	2x	VA
33534-4	5er (E28) incl. M5	Typ 5/1, alle / all incl. M5, M5 nur bis / only up to 10/1986! Export, ohne Gutachten / without approval	09/84>	55,60	VA: 33534 VA HA: 33534 HA3	VA: 27 HA: 21	2x 2x	VA+HA
33534-5	5er (E28) M5	Typ 5/1, nur / only E28 M5, Export, ohne Gutachten / without approval	10/86>	55,60	VA: 33534 VA HA: 33534 HA3	VA: 27 HA: 21	2x 2x	VA+HA
33534-6	5er (E28) M5	Typ 5/1, nur / only E28 M5, Export, ohne Gutachten / without approval	10/86>	55,60	VA: 33534 VA2	VA: 30	2x	VA
33534-7	5er (E28) M5	Typ 5/1, nur / only M5 Export, ohne Gutachten / without approval	10/86>	55,60	VA: 33534 VA2 HA: 33534 HA4	VA: 30 HA: 25	2x 2x	VA+HA
33534	5er (E28)	Typ 5/1, alle / all Export, ohne Gutachten / without approval - nur HA-Stabi / only rear bar. Auslaufmodell / as long as stock lasts	07/81>09/84	55,60	HA: 33534 HA2	HA: 25	2x	HA
33888-1	5er (E34) Lim. / Sedan + Touring / SW	Typ 5/H, 6- und 8-Zylinder / 6- and 8-cylinder Export, ohne Gutachten / without approval	1988-1996	55,60	VA: 33888 VA	VA: 27	2x	VA
33888-2	5er (E34) Lim. / Sedan + Touring / SW	Typ 5/H, 6- und 8-Zylinder / 6- and 8-cylinder Export, ohne Gutachten / without approval	1988-1996	55,60	VA: 33888 VA HA: 33888 HA	VA: 27 HA: 19	2x 2x	VA+HA
33426-1	5er (E60) Lim. / Sedan	Typ 560L, 2WD, ohne / without Dynamic Drive	07/03>	55,60	VA: 33426 VA HA: 33426 HA	VA: 27 HA: 19	2x 3x	VA+HA
33894-1	5er (F10)	Typ 5L, 2WD, ohne / without Dynamic Drive	03/10>	55,60	VA: 33894 VA HA: 33894 HA	VA: 30 HA: 20	nein / no nein / no	VA+HA
33654-1	5er (G30)	Typ G5L, 2WD Export, ohne Gutachten / without approval	2017>	55,60	VA: 33654 VA	VA: 34	nein / no	VA
33654-2	5er (G30)	Typ G5L, 2WD Export, ohne Gutachten / without approval	2017>	55,60	VA: 33654 VA HA: 33654 HA	VA: 34 HA: 25	nein / no 2x	VA+HA
33654-3	5er (G30)	Typ G5L, 4WD Export, ohne Gutachten / without approval	2017>	55,60	VA: 33654 VA2	i.V.	i.V.	VA:
33654-4	5er (G30)	Typ G5L, 4WD Export, ohne Gutachten / without approval	2017>	55,60	VA: 33654 VA2 HA: 33654 HA	i.V.	i.V.	VA+HA
33785-1	E9 Coupé nur / only Alpina	Typ E9, ohne Gutachten / without approval Die originalen VA-Lagergummis werden weiter verwendet / The original front bushings are re-used.	1968-1975	55,60	VA: 33785 VA	VA: 26	5x	VA
33785-2	E9 Coupé nur / only Alpina	Typ E9, ohne Gutachten / without approval Die originalen Lagergummis beider Achsen werden weiter verwendet / The original bushings of both axles are re-used.	1968-1975	55,60	VA: 33785 VA HA: 33785 HA	VA: 26 HA: 19	5x 4x	VA+HA
33426-1	6er (E63) Coupé 6er (E64) Cabrio / Convertible	Typ 663C, ohne / without Dynamic Drive	01/04>	55,60	VA: 33426 VA HA: 33426 HA	VA: 27 HA: 19	2x 3x	VA+HA



Weitere Informationen und aktuelle Neuheiten im Internet unter: www.h-r.com / Further Information and latest news on: www.h-r.com

TRAK* Spurverbreiterungen / Wheel Spacers: Vor Bestellung / Montage bitte die Technischen Hinweise ab Seite 356 beachten! / Before ordering and/or installation please check the technical notes from page 356!
Fahrwerkbereich / Suspension Range: Vor Bestellung / Montage bitte die Technischen Hinweise ab Seite 370 beachten! / Before ordering and/or installation please check the technical notes from page 370!
 VA = Front axle, HA = Rear axle | i.V. = in Vorbereitung / in development | 4WD = 4 wheel drive / 4-motion / Allrad / Quattro / Syncro | 2WD = 2 wheel drive / 2 Rad angetrieben | Drehstäbe = torsion bars (original part)
 Serie = OE | Einbau-/Anbauteile = mounting parts | ①-③ Triple C siehe Seite 378 / ①-③ Triple C see page 378 | * = nur gültig für Deutschland / only valid for Germany

Fahrwerks-Stabilisatoren/ Stabilizers/Anti-Roll Bars

Bestell-Nr. part no.	Fahrzeugtyp model / type	Ausführung model / chassis	Baujahr year	Hinweise notes	Kennzeichnung marking	ø mm ø mm	verstellbar adjustable	Achse axle
33224-1	X3	Typ X83	01/04>	55,60	VA: 33224 VA HA: 33224 HA	VA: 26 HA: 23	2x	VA+HA
33758-1	Z3 Roadster+ Coupé (E37)	Typ R/C	04/96>	55,60	VA: 33758 VA HA: 33758 HA	VA: 28 HA: 19	2x	VA+HA
33936-2	Z3 M-Roadster+ M-Coupé	Typ MR/C	04/96>	55,60	VA: 33936 VA HA: 33936 HA2	VA: 28 HA: 21	2x	VA+HA
33276-1	Z4 Roadster+ Coupé	Typ 85	2003>	55,60	VA: 33276 VA HA: 33276 HA	VA: 27 HA: 21	2x 3x	VA+HA
33981-1	Z4 alle/ all/sDrive	Typ Z89/ZR	04/09>	55,60	VA: 33211 VA2 HA: 33480 HA	VA: 27 HA: 21	nein/ no 3x	VA+HA
i.V.	Z4 (G29)	Typ G4Z	2018>	55,60	i.V.	i.V.	i.V.	i.V.
33380-1	Z8	Typ Z 52	2000>	55,60	VA: 33380 VA HA: 33380 HA	VA: 30 HA: 16	2x nein/ no	VA+HA

Stilllegungssätze / Cancellation Kits

Bestell-Nr. part no.	Fahrzeugtyp model / type	Ausführung model / chassis	Baujahr year
93016-1	1er (F20) (F21)	Typ 1K4	2011-2019
93016-1	2er (F22) (F23)	Typ 1C	2013>
93017-1	2er Active Tourer (F45)	Typ UKL-L, F2AT	2014>
93017-1	2er Gran Tourer (F46)	Typ UKL-L, F2GT	2015>
93018-1	M3 (E92)	Typ M390	2007-2013
93016-1	3er (F30)	Typ 3L	2011-2019
93016-1	3er Touring/ SW(F31)	Typ 3K	2012-2019
93016-1	3er GT (F34)	Typ 3-V	2013>
93019-1	M3 (F80)	Typ M3	2014-2018
93016-1	4er Coupé, Cabrio/ Convertible, Gran Coupé (F32) (F33) (F36)	Typ 3C	2013>
93019-1	M4, M4 Cabrio/ Convertible (F82) (F83)	Typ M3	2014>
93020-1	M5 (E60)	Typ M560	2005-2010
93021-1	M5 Touring/ SW(E61)	Typ M560	2007-2010
93023-1	M5 (F10)	Typ M5/ M6	2011-2017
93024-1	5er Lim./ Sedan (G30)	Typ G5L	2017>
93025-1	M5 (F90)	Typ F5LM	2017>
93026-1	M6 (E63) (E64)	Typ M560	2005-2010
93023-1	M6 (F12) (F13) (F06)	Typ M5/ M6	2012-2018
93027-1	7er (E65)	Typ 765	2001-2008
93017-1	X1 (F48)	Typ UKL-L, F1X	2015>
93017-1	X2 (F39)	Typ F2X	2018>
93016-1	X3 (F25)	Typ X3, X-N1	2010-2017
93016-1	X4 (F26)	Typ X3, X-N1	2014-2018
93030-1	X5 (F15)	Typ X5	2013-2018
93030-1	X6 (F16)	Typ X6	2014-2019
93030-1	X5M (F85) + X6M (F86)	Typ M7X	2015>
93031-1	Z4 (E89)	Typ Z89	2009-2016
93032-1	Z4 (G29)	Typ G4Z	2018>

Sofern nicht anders genannt, sind die Stilllegungssätze für alle Karosserieversionen (Limousine, Coupé, Cabrio, Kombi) und Antriebe (2WD/4WD) passend. Lieferumfang: Stilllegung für beide Achsen + Einbauanleitung. / The cancellation kits are suitable for all chassis-versions (sedan, coupé, convertible, stationwagon) and all drives (2WD/4WD) if not mentioned differently. Scope of delivery: Cancellation kit for both axles + mounting instruction.



Weitere Informationen und aktuelle Neuheiten im Internet unter: www.h-r.com / Further Information and latest news on: www.h-r.com

TRAK+ Spurverbreiterungen/ Wheel Spacers: Vor Bestellung/ Montage bitte die Technischen Hinweise ab Seite 356 beachten! / Before ordering and/ or installation please check the technical notes from page 356!
Fahrwerkbereich/ Suspension Range: Vor Bestellung/ Montage bitte die Technischen Hinweise ab Seite 370 beachten! / Before ordering and/ or installation please check the technical notes from page 370!
 VA = Front axle, HA = Rear axle | i.V. = in Vorbereitung/ in development | 4WD = 4 wheel drive/ 4-motion/ Allrad/ Quattro/ Syncro | 2WD = 2 wheel drive/ 2 Rad angetrieben | Drehstäbe = torsion bars (original part)
 Serie = OE | Einbau-/ Anbauteile = mounting parts | ①-③ Triple C siehe Seite 378/ ①-③ Triple C see page 378 | * = nur gültig für Deutschland/ only valid for Germany

Cup-Kit Sportfahrwerke / Sport-Suspensions / Cup-Kit Komfortfahrwerke / Comfort-Suspensions

Bestell-Nr. part no.	Fahrzeugtyp model/type	Ausführung model/chassis	Baujahr year	Hinweise notes	Tieferlegung ca. mm appr. lowering	Dämpfer Kennzeichnung shock marking	Rebound rebound	Feder Kennzeichnung spring marking
29707-1 ■ ■ ■ ■	1502-2002	Typ E10, 1502/1600-2/1602/1602ti/1802/2002/2002 Cabrio / Convertible/2002ti/2002tii incl. Touring, mit Gutachten / with approval	1966>	22,32,65	VA: 40-50 HA: 40-50	1614202-1/1 1664202-1/1	60 mm 60 mm	29707 VA1 29707 HA1
31054-1 ■ ■ ■ ■	1er (E81 + E87 + E82 + E88) Lim. / Sedan + Coupé + Cabrio / Convertible	Typ 187, 182, 1K2, 1K4, 1C, 116i-125i incl. Diesel	09/04>	12,22,32,65	VA: 60 VA: 60 HA: 40	F16-1058-01 F16-1059-01 D16-1060-01	15 mm 15 mm 20 mm	31054 VA1 31054 VA1 31054 HA1
31054-2 ■ ■ ■ ■	1er (E81 + E87 + E82 + E88) Lim. / Sedan + Coupé + Cabrio / Convertible	Typ 187, 182, 1K2, 1K4, 1C, nur / only 130i + 135i	09/04>	12,22,32,65	VA: 60 VA: 60 HA: 40	F16-1058-01 F16-1059-01 D16-1060-01	15 mm 15 mm 20 mm	31054 VA2 31054 VA2 31054 HA1
40187-1 ■ ■ ■ ■	1er (E81 + E87 + E82 + E88) Lim. / Sedan + Coupé + Cabrio / Convertible	Typ 187, 182, 1K2, 1K4, 1C, Mit ABE*	09/04>	12,22,32,65	VA: 50 VA: 50 HA: 25	F16-1058-01 F16-1059-01 D16-1060-01	15 mm 15 mm 20 mm	29187 VA1 29187 VA1 29187 HA1
40183-1 ■ ■ ■ ■	1er (E81 + E87 + E82 + E88) Lim. / Sedan + Coupé + Cabrio / Convertible	Typ 187, 182, 1K2, 1K4, 1C, bis / up to 910kg VA-Last/ FA-load	09/04>	12,22,32,65	VA: 60 VA: 60 HA: 40	F16-1058-01 F16-1059-01 D16-1060-01	15 mm 15 mm 20 mm	29183 VA1 29183 VA1 29183HA1
40183-2 ■ ■ ■ ■	1er (E81 + E87 + E82 + E88) Lim. / Sedan + Coupé + Cabrio / Convertible	Typ 187, 182, 1K2, 1K4, 1C, ab / from 911kg VA-Last/ FA-load	09/04>	12,22,32,65	VA: 60 VA: 60 HA: 40	F16-1058-01 F16-1059-01 D16-1060-01	15 mm 15 mm 20 mm	29183 VA2 29183 VA2 29183HA1
41896-1 ■ ■ ■ ■	1er (F20/F21)	Typ 1K4 + 1K2, 2WD, Modelljahr / model 2012, nicht für Fahrzeuge mit / not for cars with EDC	10/11>	12,22,32	VA: 30 HA: 30	F16-1080-01 D16-1081-01	15 mm 10 mm	28896 VA1 28896 HA1
41891-1 ■ ■ ■ ■	1er (F20/F21)	Typ 1K4 + 1K2, 2WD, Modelljahr / model 2012, nicht für Fahrzeuge mit / not for cars with EDC	10/11>	12,22,32	VA: 45-50 HA: 45-50	F16-1080-01 D16-1081-01	15 mm 10 mm	28891 VA1 28891 HA1
41896-1 ■ ■ ■ ■	2er Coupé (F22)	Typ 1K4 + 1K2, 2WD, Modelljahr / model 2012, nicht für Fahrzeuge mit / not for cars with EDC	11/13>	12,22,32	VA: 30 HA: 30	F16-1080-01 D16-1081-01	15 mm 10 mm	28896 VA1 28896 HA1
31003-1 ■ ■ ■ ■	3er (E30) Lim. / Sedan	Typ 3/1, 2WD, 6-Zyl. incl. Fzg. mit / incl. cars with M-Technik, VA/ FA Federbeindurchmesser / strut diameter 51mm	11/82>90	12,22,32,65	VA: 60 HA: 40	P16-1001-01 D16-1000-01	40 mm 50 mm	31003 VA1 31003 HA1
40663-1 ■ ■ ■ ■	3er (E30) Lim. / Sedan	Typ 3/R, 2WD, 4-Zyl. VA/FA Federbeindurchmesser / strut diameter 51mm	01/86>93	12,22,32,65	VA: 30 HA: 30	P16-1001-01 D16-1000-01	40 mm 50 mm	BMW 3/1 VA BMW 3/1 HA
40664-1 ■ ■ ■ ■	3er (E30) Lim. / Sedan	Typ 3/1, 2WD, 6-Zyl. VA/FA Federbeindurchmesser / strut diameter 51mm	11/82>90	12,22,32,65	VA: 35 HA: 35	P16-1001-01 D16-1000-01	40 mm 50 mm	BMW 3/1 VA weiß BMW 3/1 HA
31003-2 ■ ■ ■ ■	3er (E30) Cabrio / Convertible	Typ 3/R, 2WD, 6-Zyl. incl. Fzg. mit / incl. cars with M-Technik, VA/ FA Federbeindurchmesser / strut diameter 51mm	01/86>93	12,22,32,65	VA: 60 HA: 40	P16-1001-01 D16-1000-01	40 mm 50 mm	31003 VA1 31003 HA2
40818-1 ■ ■ ■ ■	3er (E30) Cabrio / Convertible	Typ 3/R, 2WD, 4-Zyl. VA/FA Federbeindurchmesser / strut diameter 51mm	01/86>93	12,22,32,65	VA: 30 HA: 30	P16-1001-01 D16-1001-01	40 mm 50 mm	19.01 BMW gelb 19.03 BMW 2x weiß
40633-1 ■ ■ ■ ■	3er (E30) Cabrio / Convertible	Typ 3/R, 2WD, 6-Zyl. VA/FA Federbeindurchmesser / strut diameter 51mm	01/86>93	12,22,32,65	VA: 30 HA: 30	P16-1001-01 D16-1000-01	40 mm 50 mm	19.01 BMW weiß 19.03 BMW 2x weiß
31005-1 ■ ■ ■ ■	3er (E36) Lim. / Sedan + Coupé	Typ 3B,3C,3/B,3/C, 2WD, 4-Zyl.	22.06.92>98	12,22,32,63,65	VA: 60 VA: 60 HA: 40	F16-1000-01 F16-1001-01 D16-1001-01	40 mm 40 mm 50 mm	31005 VA1 31005 VA1 31005 HA1
31005-2 ■ ■ ■ ■	3er (E36) Lim. / Sedan + Coupé	Typ 3B,3C,3/B,3/C, 2WD, 6-Zyl.	22.06.92>98	12,22,32,63,65	VA: 60 VA: 60 HA: 40	F16-1002-01 F16-1003-01 D16-1001-01	40 mm 40 mm 50 mm	31005 VA2 31005 VA2 31005 HA1
40825-1 ■ ■ ■ ■	3er (E36) Lim. / Sedan + Coupé	Typ 3B,3C,3/B,3/C, 2WD, 4-Zyl. Mit ABE*	22.06.92>98	12,22,32,63,65	VA: 40 VA: 40 HA: 15	F16-1000-01 F16-1001-01 D16-1001-01	40 mm 40 mm 50 mm	29825 VA 29825 VA 29825 HA
40824-1 ■ ■ ■ ■	3er (E36) Lim. / Sedan + Coupé	Typ 3B,3C,3/B,3/C, 2WD, 6-Zyl., Mit ABE* 328i ohne / without ABE	22.06.92>98	12,22,32,63,65	VA: 40 VA: 40 HA: 15	F16-1002-01 F16-1003-01 D16-1001-01	40 mm 40 mm 50 mm	29824 VA ab Bj.22.6.92 29824 VA ab Bj.22.6.92 29824 HA
40929-1 ■ ■ ■ ■	3er (E36) Cabrio / Convertible	Typ 3B,3/B, 6-Zyl.	05/93>01	12,22,32,63,65	VA: 40 VA: 40 HA: 10	F16-1002-01 F16-1003-01 D16-1001-01	40 mm 40 mm 50 mm	29929 VA weiß 29929 VA weiß 29929 HA
40929-2 ■ ■ ■ ■	3er (E36) Cabrio / Convertible	Typ 3B,3/B, 4-Zyl.	05/93>01	12,22,32,63,65	VA: 40 VA: 40 HA: 10	F16-1000-01 F16-1001-01 D16-1000-01	40 mm 40 mm 50 mm	29929 VA gelb 29929 VA gelb 29929 HA
40722-1 ■ ■ ■ ■	3er (E36) Touring / SW	Typ 3/C, 2WD, 316i, 318i	04/95>01	12,22,32,63,65	VA: 35 VA: 35 HA: 20	F16-1000-01 F16-1001-01 D16-1001-01	40 mm 40 mm 50 mm	29722-1 VA 29722-1 VA 29722 HA
40722-2 ■ ■ ■ ■	3er (E36) Touring / SW	Typ 3/C, 2WD, 318 tds, 320i, 323i, 325tds, 328i	04/95>01	12,22,32,63,65	VA: 35 VA: 35 HA: 20	F16-1002-01 F16-1003-01 D16-1001-01	40 mm 40 mm 50 mm	29722-2 VA 29722-2 VA 29722 HA



Weitere Informationen und aktuelle Neuheiten im Internet unter: www.h-r.com / Further Information and latest news on: www.h-r.com

TRAK* Spurverbreiterungen / Wheel Spacers: Vor Bestellung / Montage bitte die Technischen Hinweise ab Seite 356 beachten! / Before ordering and/or installation please check the technical notes from page 356!
 Fahrwerkbereich / Suspension Range: Vor Bestellung / Montage bitte die Technischen Hinweise ab Seite 370 beachten! / Before ordering and/or installation please check the technical notes from page 370!
 VA = Front axle, HA = Rear axle | i.V. = in Vorbereitung / in development | 4WD = 4 wheel drive / 4-motion / Allrad / Quattro / Syncro | 2WD = 2 wheel drive / 2 Rad angetrieben | Drehstäbe = torsion bars (original part)
 Serie = OE | Einbau-/Anbauteile = mounting parts | ①-③ Triple C siehe Seite 378 / ①-③ Triple C see page 378 | * = nur gültig für Deutschland / only valid for Germany

Cup-Kit Sportfahrwerke / Sport-Suspensions / Cup-Kit Komfortfahrwerke / Comfort-Suspensions

Bestell-Nr. part no.	Fahrzeugtyp model/type	Ausführung model/chassis	Baujahr year	Hinweise notes	Tieferlegung ca. mm appr. lowering	Dämpfer Kennzeichnung shock marking	Rebound rebound	Feder Kennzeichnung spring marking
31021-1 ■ ■ ■ ■	3er (E36) Compact	Typ 3C, 3C/G, 4-Zyl.	04/94>01	12,22,32, 63,65	VA: 60 VA: 60 HA: 40	F16-1000-01 F16-1001-01 D16-1000-01	40 mm 40 mm 50 mm	31021 VA1 31021 VA1 31021 HA1
31021-2 ■ ■ ■ ■	3er (E36) Compact	Typ 3C, 3C/G, 6-Zyl.	04/94>01	12,22,32, 63,65	VA: 60 VA: 60 HA: 40	F16-1002-01 F16-1003-01 D16-1000-01	40 mm 40 mm 50 mm	31021 VA1 31021 VA1 31021 HA1
40971-1 ■ ■ ■ ■	3er (E36) Compact	Typ 3C, 3C/G, 4-Zyl.	04/94>01	12,22,32, 63,65	VA: 35 VA: 35 HA: 15	F16-1000-01 F16-1001-01 D16-1000-01	40 mm 40 mm 50 mm	29971 VA 29971 VA 29971 HA
40971-2 ■ ■ ■ ■	3er (E36) Compact	Typ 3C, 3C/G, 6-Zyl.	04/94>01	12,22,32, 63,65	VA: 35 VA: 35 HA: 15	F16-1002-01 F16-1003-01 D16-1000-01	40 mm 40 mm 50 mm	29971 VA 29971 VA 29971 HA
31019-1 ■ ■ ■ ■	3er (E46) Lim./Sedan, Coupé+Cabrio/ Convertible Compact, Touring/SW	Typ 346L, 2WD, 346C, 346R, 346K 4+6-Zyl.	03/98>	12,22,32, 63,65,67	VA: 55 VA: 55 HA: 35	F16-1011-01 F16-1012-01 D16-1011-01	40 mm 40 mm 40 mm	31019 VA1 31019 VA1 31019 HA1
40485-1 ■ ■ ■ ■	3er (E46) Lim./Sedan, Cabrio/Convertible	Typ 346L+R, 2WD, 316-330, incl. Diesel 4+6-Zyl. Mit ABE*	03/98>	12,22,32, 63,65,67	VA: 35 VA: 35 HA: 20	F16-1011-01 F16-1012-01 D16-1011-01	40 mm 40 mm 40 mm	29485 VA 29485 VA 29485 HA
40484-1 ■ ■ ■ ■	3er (E46) Lim./Sedan, Cabrio/Convertible	Typ 346L+R, 2WD, 316-330, incl. Diesel 4+6-Zyl. ohne/except330d	03/98>	12,22,32, 63,65,67	VA: 55 VA: 55 HA: 35	F16-1011-01 F16-1012-01 D16-1011-01	40 mm 40 mm 40 mm	29484 VA 29484 VA 29484 HA
40484-1 ■ ■ ■ ■	3er (E46) Coupé incl. Compact	Typ 346C+K, 2WD, 316-328i, incl. Diesel+ 330ci, ohne/except330d	99>	22,32, 63,65,67	VA: 35 VA: 35 HA: 20	F16-1011-01 F16-1012-01 D16-1011-01	40 mm 40 mm 40 mm	29484 VA 29484 VA 29484 HA
40419-1 ■ ■ ■ ■	3er (E46) Touring/SW	Typ 346L, 2WD, alle außer/all except 330d	09/99>	12,22,32, 63,65,67	VA: 35 VA: 35 HA: 20	F16-1011-01 F16-1012-01 D16-1011-01	40 mm 40 mm 40 mm	29419 VA 29419 VA 29419 HA
40419-2 ■ ■ ■ ■	3er (E46) Touring/SW	Typ 346L, 2WD, nur/only 330d	09/99>	12,22,32, 63,65,67	VA: 35 VA: 35 HA: 20	F16-1011-01 F16-1012-01 D16-1011-01	40 mm 40 mm 40 mm	29419 VA weiß 29419 VA weiß 29419 HA
31054-1 ■ ■ ■ ■	3er (E90+E92) Lim./Sedan+Coupé	Typ 390L+392C/3L+3C, 2WD, 316i - 325d+330i	03/05>	12,22,32,65	VA: 45-50 VA: 45-50 HA: 25	F16-1058-01 F16-1059-01 D16-1060-01	15 mm 15 mm 20 mm	31054 VA1 31054 VA1 31054 HA1
31054-2 ■ ■ ■ ■	3er (E90+E92) Lim./Sedan+Coupé	Typ 390L+392C/3L+3C, 2WD, 335i+330d+335d	03/05>	12,22,32,65	VA: 45-50 VA: 45-50 HA: 25	F16-1058-01 F16-1059-01 D16-1060-01	15 mm 15 mm 20 mm	31054 VA2 31054 VA2 31054 HA1
31054-3 ■ ■ ■ ■	3er (E91+E93) Touring/ SW+Cabrio/ Convertible	Typ 390L+E392C/3K+3C, 2WD, 316i - 325d+330i	08/05>	12,22,32,65	VA: 45-50 VA: 45-50 HA: 25	F16-1058-01 F16-1059-01 D16-1060-01	15 mm 15 mm 20 mm	31054 VA1 31054 VA1 31054 HA2
31054-4 ■ ■ ■ ■	3er (E91+E93) Touring/ SW+Cabrio/ Convertible	Typ 390L+E392C/3K+3C, 2WD, 335i+330d+335d	08/05>	12,22,32,65	VA: 45-50 VA: 45-50 HA: 25	F16-1058-01 F16-1059-01 D16-1060-01	15 mm 15 mm 20 mm	31054 VA2 31054 VA2 31054 HA2
40187-1 ■ ■ ■ ■	3er (E90) Lim./Sedan	Typ 390L+392C/3L+3C, 2WD, ohne/without 335d	03/05>	12,22,32,65	VA: 35 VA: 35 HA: 20	F16-1058-01 F16-1059-01 D16-1060-01	15 mm 15 mm 20 mm	29187 VA1 29187 VA1 29187 HA1
40187-1 ■ ■ ■ ■	3er (E92) Coupé	Typ 390L+392C/3L+3C, 2WD, ohne/without 335d	03/05>	12,22,32,65	VA: 35 VA: 35 HA: 20	F16-1058-01 F16-1059-01 D16-1060-01	15 mm 15 mm 20 mm	29187 VA1 29187 VA1 29187 HA1
40187-5 ■ ■ ■ ■	3er (E90+E92) Lim./Sedan+Coupé	Typ 390L+392C/3L+3C, 2WD, nur/only 335d	03/05>	12,22,32,65	VA: 40 VA: 40 HA: 20	F16-1058-01 F16-1059-01 D16-1060-01	15 mm 15 mm 20 mm	29187 VA3 29187 VA3 29187 HA1
40183-1 ■ ■ ■ ■	3er (E90+E92) Lim./Sedan+Coupé	Typ 390L+392C/3L+3C, 2WD, bis/up to 910 kg VA-Last/FA-load	03/05>	12,22,32,65	VA: 45-50 VA: 45-50 HA: 35	F16-1058-01 F16-1059-01 D16-1060-01	15 mm 15 mm 20 mm	29183 VA1 29183 VA1 29183HA1
40183-2 ■ ■ ■ ■	3er (E90+E92) Lim./Sedan+Coupé	Typ 390L+392C/3L+3C, 2WD, ab/from 911 kg VA-Last/FA-load	03/05>	12,22,32,65	VA: 45-50 VA: 45-50 HA: 35	F16-1058-01 F16-1059-01 D16-1060-01	15 mm 15 mm 20 mm	29183 VA2 29183 VA2 29183HA1
40187-2 ■ ■ ■ ■	3er (E91+E93) Touring/ SW+Cabrio/ Convertible	Typ 390L+E392C/3K+3C, 2WD, ohne/without 335d	11/05>	12,22,32,65	VA: 35 VA: 35 HA: 20	F16-1058-01 F16-1059-01 D16-1060-01	15 mm 15 mm 20 mm	29187 VA1 29187 VA1 29187HA2



Weitere Informationen und aktuelle Neuheiten im Internet unter: www.h-r.com / Further Information and latest news on: www.h-r.com

TRAK+ Spurverbreiterungen / Wheel Spacers: Vor Bestellung / Montage bitte die Technischen Hinweise ab Seite 356 beachten! / Before ordering and/or installation please check the technical notes from page 356!
Fahrwerkbereich / Suspension Range: Vor Bestellung / Montage bitte die Technischen Hinweise ab Seite 370 beachten! / Before ordering and/or installation please check the technical notes from page 370!
 VA = Front axle, HA = Rear axle | i.V. = in Vorbereitung / in development | 4WD = 4 wheel drive / 4-motion / Allrad / Quattro / Syncro | 2WD = 2 wheel drive / 2 Rad angetrieben | Drehstäbe = torsion bars (original part)
 Serie = OE | Einbau-/Anbauteile = mounting parts | ①-③ Triple C siehe Seite 378 / ①-③ Triple C see page 378 | * = nur gültig für Deutschland / only valid for Germany

Cup-Kit Sportfahrwerke / Sport-Suspensions / Cup-Kit Komfortfahrwerke / Comfort-Suspensions

Bestell-Nr. part no.	Fahrzeugtyp model/type	Ausführung model/chassis	Baujahr year	Hinweise notes	Tieferlegung ca. mm appr. lowering	Dämpfer Kennzeichnung shock marking	Rebound rebound	Feder Kennzeichnung spring marking
40187-6	3er (E91 + E93) Touring/ SW+ Cabrio/ Convertible	Typ 390L+ E392C/3K+3C, 2WD, nur / only 335d	11/05>	12,22,32,65	VA: 40 VA: 40 HA: 20	F16-1058-01 F16-1059-01 D16-1060-01	15 mm 15 mm 20 mm	29187 VA3 29187 VA3 29187 HA2
41878-1	3er (F30) Lim./ Sedan	Typ 3L, 2WD, bis / up to 965 kg VA-Last / FA-load, nicht für Fahrzeuge mit / not for cars with EDC	02/12>	12,22,32	VA: 30 HA: 30	F16-1080-01 D16-1081-01	15 mm 10 mm	28878 VA1 28878 HA1
41878-2	3er (F30) Lim./ Sedan	Typ 3L, 2WD, ab / from 966 kg VA-Last / FA-load, nicht für Fahrzeuge mit / not for cars with EDC	02/12>	12,22,32	VA: 30 HA: 30	F16-1080-01 D16-1081-01	15 mm 10 mm	28878 VA2 28878 HA1
41877-1	3er (F30) Lim./ Sedan	Typ 3L, 2WD, bis / up to 920 kg VA-Last / FA-load, nicht für Fahrzeuge mit / not for cars with EDC	02/12>	12,22,32	VA: 45 HA: 45	F16-1080-01 D16-1081-01	15 mm 10 mm	28877 VA1 28877 HA1
41877-2	3er (F30) Lim./ Sedan	Typ 3L, 2WD, ab / from 921 kg VA-Last / FA-load, nicht für Fahrzeuge mit / not for cars with EDC	02/12>	12,22,32	VA: 45 HA: 45	F16-1080-01 D16-1081-01	15 mm 10 mm	28877 VA2 28877 HA1
41878-3	3er (F31) Touring / SW	Typ 3K, 2WD, bis / up to 965 kg VA-Last / FA-load, nicht für Fahrzeuge mit / not for cars with EDC	09/12>	12,22,32	VA: 20-25 HA: 20-25	F16-1080-01 D16-1081-01	15 mm 10 mm	28878 VA1 28878 HA2
41878-4	3er (F31) Touring / SW	Typ 3K, 2WD, ab / from 966 kg VA-Last / FA-load, nicht für Fahrzeuge mit / not for cars with EDC	09/12>	12,22,32	VA: 20-25 HA: 20-25	F16-1080-01 D16-1081-01	15 mm 10 mm	28878 VA2 28878 HA2
41877-3	3er (F31) Touring / SW	Typ 3K, 2WD, bis / up to 920 kg VA-Last / FA-load, nicht für Fahrzeuge mit / not for cars with EDC	09/12>	12,22,32	VA: 35-40 HA: 35-40	F16-1080-01 D16-1081-01	15 mm 10 mm	28877 VA1 28877 HA2
41877-4	3er (F31) Touring / SW	Typ 3K, 2WD, ab / from 921 kg VA-Last / FA-load, nicht für Fahrzeuge mit / not for cars with EDC	09/12>	12,22,32	VA: 35-40 HA: 35-40	F16-1080-01 D16-1081-01	15 mm 10 mm	28877 VA2 28877 HA2
41878-3	3er GT (F34)	Typ 3-V, 2WD, bis / up to 965 kg VA-Last / FA-load, nicht für Fahrzeuge mit / not for cars with EDC	09/12>	12,22,32	VA: 40 HA: 40	F16-1080-01 D16-1081-01	15 mm 10 mm	28878 VA1 28878 HA2
41878-4	3er GT (F34)	Typ 3-V, 2WD, ab / from 966 kg VA-Last / FA-load, nicht für Fahrzeuge mit / not for cars with EDC	09/12>	12,22,32	VA: 40 HA: 40	F16-1080-01 D16-1081-01	15 mm 10 mm	28878 VA2 28878 HA2
41878-1	4er Coupé (F32) + Gran Coupé (F36)	Typ 3C, 2WD, bis / up to 965 kg VA-Last / FA-load, nicht für Fahrzeuge mit / not for cars with EDC	10/13>	12,22,32	VA: 15 HA: 10	F16-1080-01 D16-1081-01	15 mm 10 mm	28878 VA1 28878 HA1
41878-2	4er Coupé (F32) + Gran Coupé (F36)	Typ 3C, 2WD, ab / from 966 kg VA-Last / FA-load, nicht für Fahrzeuge mit / not for cars with EDC	10/13>	12,22,32	VA: 15 HA: 10	F16-1080-01 D16-1081-01	15 mm 10 mm	28878 VA2 28878 HA1
41877-1	4er Coupé (F32) + Gran Coupé (F36)	Typ 3C, 2WD, bis / up to 920 kg VA-Last / FA-load, nicht für Fahrzeuge mit / not for cars with EDC	10/13>	12,22,32	VA: 30 HA: 20	F16-1080-01 D16-1081-01	15 mm 10 mm	28877 VA1 28877 HA1
41877-2	4er Coupé (F32) + Gran Coupé (F36)	Typ 3C, 2WD, ab / from 921 kg VA-Last / FA-load, nicht für Fahrzeuge mit / not for cars with EDC	10/13>	12,22,32	VA: 30 HA: 20	F16-1080-01 D16-1081-01	15 mm 10 mm	28877 VA2 28877 HA1
41878-3	4er Cabrio / Convert. (F33)	Typ 3C, 2WD, bis / up to 965 kg VA-Last / FA-load, nicht für Fahrzeuge mit / not for cars with EDC	10/13>	12,22,32	VA: 15 HA: 10	F16-1080-01 D16-1081-01	15 mm 10 mm	28878 VA1 28878 HA2
41878-4	4er Cabrio / Convert. (F33)	Typ 3C, 2WD, ab / from 966 kg VA-Last / FA-load, nicht für Fahrzeuge mit / not for cars with EDC	10/13>	12,22,32	VA: 15 HA: 10	F16-1080-01 D16-1081-01	15 mm 10 mm	28878 VA2 28878 HA2
41877-3	4er Cabrio / Convert. (F33)	Typ 3C, 2WD, bis / up to 920 kg VA-Last / FA-load, nicht für Fahrzeuge mit / not for cars with EDC	10/13>	12,22,32	VA: 30 HA: 20	F16-1080-01 D16-1081-01	15 mm 10 mm	28877 VA1 28877 HA2
41877-4	4er Cabrio / Convert. (F33)	Typ 3C, 2WD, ab / from 921 kg VA-Last / FA-load, nicht für Fahrzeuge mit / not for cars with EDC	10/13>	12,22,32	VA: 30 HA: 20	F16-1080-01 D16-1081-01	15 mm 10 mm	28877 VA2 28877 HA2
31052-1	5er (E39) Lim. / Sedan	Typ 5/D, 2WD, 4+6-Zyl., ohne / without Niveauregulierung/ self-levelling, Luftfederung / air suspension, EDC	12/95>03	12,22,32,65	VA: 50 HA: 40	F16-1053-01 K16-1054-01	10 mm 20 mm	31052 VA1 31052 HA1
40742-1	5er (E39) Lim. / Sedan	Typ 5/D, 2WD, 520i+D, 523i, 525i, 528i, 530i, 525 TD / TDS, ohne / without Niveauregulierung / self-levelling, Luftfederung / air suspension, EDC	12/95>03	12,22,32,65	VA: 40 HA: 15	F16-1053-01 K16-1054-01	10 mm 20 mm	29742 VA1 29742 HA1
40742-3	5er (E39) Lim. / Sedan	Typ 5/D, 2WD, 520i+D, 523i, 525i, 528i, 530i, 525 TD / TDS, für Fzg. mit Sportfahrwerk / for cars with sports suspension ohne / without Niveauregulierung / self-levelling, Luftfederung / air suspension, EDC	12/95>03	22,32,65	VA: 30 HA: 15	F16-1053-01 K16-1054-01	10 mm 20 mm	29742 VA3 29742 HA3
40742-4	5er (E39) Lim. / Sedan	Typ 5/D, 2WD, 525d, 530d, ohne / without Niveauregulierung / self-levelling, Luftfederung / air suspension, EDC	12/95>03	12,22,32,65	VA: 30 HA: 15	F16-1053-01 K16-1054-01	10 mm 20 mm	29742 VA4 29742 HA1

H&R ist Technik-Partner von BMW Motorsport. / H&R is technical partner of BMW Motorsport.



Weitere Informationen und aktuelle Neuheiten im Internet unter: www.h-r.com / Further Information and latest news on: www.h-r.com

TRAK* Spurverbreiterungen / Wheel Spacers: Vor Bestellung / Montage bitte die Technischen Hinweise ab Seite 356 beachten! / Before ordering and/or installation please check the technical notes from page 356!
Fahrwerkbereich / Suspension Range: Vor Bestellung / Montage bitte die Technischen Hinweise ab Seite 370 beachten! / Before ordering and/or installation please check the technical notes from page 370!
 VA = Front axle, HA = Rear axle | i.v. = in Vorbereitung / in development | 4WD = 4 wheel drive / 4-motion / Allrad / Quattro / Syncro | 2WD = 2 wheel drive / 2 Rad angetrieben | Drehstäbe = torsion bars (original part)
 Serie = OE | Einbau-/Anbauteile = mounting parts | ①-③ Triple C siehe Seite 378 / ①-③ Triple C see page 378 | * = nur gültig für Deutschland / only valid for Germany

Gewindefahrwerke / Coil overs

Bestell-Nr. part no.	Fahrzeugtyp model / type	Ausführung model / chassis	Baujahr year	Hinweise notes	Tieferlegung ca. mm appr. lowering	Dämpfer Kennzeichnung shock marking VA/ FA HA/ RA	Hauptfeder Bestell-Nr. main spring order no.	Zusatzfeder Kennzeichnung helper spring marking
29577-3	3er (E30) Lim./Sedan+ Coupé+Cabrio/Convertible+ Touring/SW	Typ 3/1+3/R, 2WD 4+6-Zyl. incl. Fzg. mit M-Technik, für Fzg. mit und ohne ABS-Halterung, Federbeindurchmesser 45mm/incl. Cars with M-Technic, only for cars with and without ABS-brackets, shock diameter 45 mm	11/82>	12,17,23, 32,65,78,79	VA: 40-70 VA: 40-70 HA: 30-60	16 11 452-L1/2 16 11 452-R1/2 16 61 453-1/1	RF150-060 RF150-060 29577 HA2	ZF080-020 ZF080-020
29577-2	3er (E30) Lim./Sedan+ Coupé+Cabrio/Convertible+ Touring/SW	Typ 3/1+3/R, 2WD 4+6-Zyl. incl. Fzg. mit M-Technik, für Fzg. mit und ohne ABS-Halterung, Federbeindurchmesser 51mm/incl. Cars with M-Technic, only for cars with and without ABS-brackets, shock diameter 51mm	11/82>	12,17,23, 32,65,78,79	VA: 40-70 VA: 40-70	16 11 452-L1/1 16 11 452-R1/1	RF150-060 RF150-060	ZF080-020 ZF080-020
29726-1	3er M3 (E30)	Typ M3, 2WD	86>92	12,17,23, 32,65,78,79	VA: 40-70 HA: 30-50	16 16 452-L1/1+R1/1 16 61 453-1/1	29726 VA1 29726 HA2	
29973-1	3er (E36) Compact	Typ 3C,3/CG, 2WD, 316i, 318ti/tds, 323ti bis/ up to 125 kW	04/94>01	12,13,17, 32,65,78,79	VA: 35-55 HA: 35-55	16 07 452-L1/1+R1/1 16 61 453-1/1	29973 VA1 29973 HA2	
35925-1	3er (E36) Lim./Sedan+ Coupé	Typ 3B,3C,3/B,3/C, 316i, 316g, 318i, 318is, 318tds, 320i, 323i, 325i, 328i, 325d, 324td, 325td, 325tds	22.06.92>98	12,13,17, 32,65,78,79	VA: 40-70 VA: 40-70 HA: 20-50	35-1607452-L1/1 35-1607452-R1/1 35-1667607-1/1	35-HRF200-60-070 35-HRF200-60-070 35925 HA1	35-ZF080-005 35-ZF080-005
29925-1	3er (E36) Lim./Sedan+ Coupé	Typ 3B,3C,3/B,3/C, 2WD, 4-Zyl., 316i, 318i/is/tds	22.06.92>98	12,13,17, 32,65,78,79	VA: 30-70 HA: 30-60	16 07 452-L1/1+R1/1 16 67 607-1/1	29925 VA1 29925 HA3	
29925-2	3er (E36) Lim./Sedan+ Coupé	Typ 3B,3C,3/B,3/C, 2WD, 6-Zyl. 320i,323i,325i,328i,325d,324td,325td/tds	22.06.92>98	12,13,17, 32,65,78,79	VA: 30-70 HA: 30-60	16 07 452-L2/1+R2/1 16 67 607-1/1	29925 VA2 29925 HA3	
35925-2	3er (E36) Cabrio/Convertible	Typ 3B,3C,3/B,3/C, 316i, 316g, 318i, 318is, 318tds, 320i, 323i, 325i, 328i, 325d, 324td, 325td, 325tds	22.06.92>98	12,13,17, 32,65,78,79	VA: 40-70 VA: 40-70 HA: 20-50	35-1607452-L1/1 35-1607452-R1/1 35-1667607-1/1	35-HRF200-60-070 35-HRF200-60-070 35925 HA2	35-ZF080-005 35-ZF080-005
29925-3	3er (E36) Cabrio/Convertible	Typ 3B,3C,3/B,3/C, 2WD, 4-Zyl. 316i,318i/is/tds	05/93>	12,13,17,32, 65,78,79	VA: 30-70 HA: 30-60	16 07 452-L1/1+R1/1 16 67 607-1/1	29925 VA1 29925 HA4	
29925-4	3er (E36) Cabrio/Convertible	Typ 3B,3C,3/B,3/C, 2WD, 6-Zyl. 320i,323i,325i,328i,324td,325d/td/tds	05/93>	12,13,17,32, 65,78,79	VA: 30-70 HA: 30-60	16 07 452-L2/1+R2/1 16 67 607-1/1	29925 VA2 29925 HA4	
35925-2	3er (E36) Touring/SW	Typ 3B,3C,3/B,3/C, 316i, 316g, 318i, 318is, 318tds, 320i, 323i, 325i, 328i, 325d, 324td, 325td, 325tds	22.06.92>98	12,13,17, 32,65,78,79	VA: 40-70 VA: 40-70 HA: 20-50	35-1607452-L1/1 35-1607452-R1/1 35-1667607-1/1	35-HRF200-60-070 35-HRF200-60-070 35925 HA2	35-ZF080-005 35-ZF080-005
29500-1	3er (E36) Touring/SW	Typ 3/C, 2WD, 4-Zyl. 316i,318i,318tds	04/95>	12,13,17,32, 65,78,79	VA: 30-70 HA: 30-60	16 07 452-L1/1+R1/1 16 67 607-1/1	29925 VA1 29925 HA4	
29500-2	3er (E36) Touring/SW	Typ 3/C, 2WD, 6-Zyl. 320i,323i,325tds,328i	04/95>	12,13,17,32, 65,78,79	VA: 30-70 HA: 30-60	16 07 452-L2/1+R2/1 16 67 607-1/1	29925 VA2 29925 HA4	
29936-1	3er M3+M3 (E36) Cabrio/Convertible	Typ M3B, M3/B, 2WD	10/92>	12,13,17,32, 65,78,79	VA: 35-55 HA: 35-55	16 15 452-L1/1+R1/1 16 67 602-1/1	29936 VA1 29936 HA2	
35480-1	3er (E46) Lim./Sedan+ Coupé+Compact+ Cabrio/Convertible+ Touring/SW	Typ 346L,C,R, 2WD, 316(C)i, 318(C)i, 318d, 320d	03/98>	12,13,17, 32,65,78,79	VA: 40-70 VA: 40-70 HA: 20-50	35-F36-1038-L1/1 35-F36-1039-R1/1 35-D46-1020-1/1	35-HRF190-60-060 35-HRF190-60-060 35480 HA1	35-ZF080-005 35-ZF080-005
36480-1		härteverstellbar / damping force adjustable						
35480-2	3er (E46) Lim./Sedan+ Coupé+Compact+ Cabrio/Convertible+ Touring/SW	Typ 346L,C,R, 2WD, 323(C)i, 325(C)i, 328(C)i, 330(C)i, 330(C)d	03/98>	12,13,17, 32,65,78,79	VA: 40-70 VA: 40-70 HA: 20-50	35-F36-1038-L1/1 35-F36-1039-R1/1 35-D46-1020-1/1	35-HRF200-60-060 35-HRF200-60-060 35480 HA1	35-ZF080-005 35-ZF080-005
36480-2		härteverstellbar / damping force adjustable						
29480-5	3er (E46) Lim./Sedan+ Coupé+Compact+ Cabrio/Convertible Touring/SW	Typ 346L,C,R,K, 2WD, 4-Zyl., 316(C)i, 318(C)i, 320D	03/98>	12,13,17,32, 65,78,79	VA: 30-70 VA: 30-70 HA: 30-60	F36-1038-L1/1 F36-1039-R1/1 D46-1020-1/1	29480 VA1 29480 VA1 29480 HA3	
29480-6	3er (E46) Lim./Sedan+ Coupé+Compact+ Cabrio/Convertible	Typ 346L,C,R,K, 2WD, 6-Zyl., 320(C)i, -330(C)i+D	03/98>	12,13,17,32, 65,78,79	VA: 30-70 VA: 30-70 HA: 30-60	F36-1040-L1/1 F36-1041-R1/1 D46-1020-1/1	29480 VA2 29480 VA2 29480 HA3	
29480-4	3er (E46) Touring/SW	Typ 346L, 2WD, 6-Zyl., 320(C)i, -330(C)i, +D	09/99>	12,13,17,32, 65,78,79	VA: 30-70 VA: 30-70 HA: 30-60	F36-1040-L1/1 F36-1041-R1/1 D46-1020-1/1	29480 VA2 29480 VA2 29480 HA2	
29382-1	3er (E46) Lim.+ Touring Sedan+SWAllrad/X-drive	Typ 346X, 4WD, 6-Zyl.	06/00>	12,13,17,32, 65,78,79	VA: 30-50 HA: 15-35	16 09 452-L1/1+R1/1 16 59 500-1/1	29382 VA1 29382 HA1	
29355-1	3er M3+M3 (E46) incl. Cabrio/Convertible	Typ M346, 2WD	2000>	17,32,65, 78,79	VA: 20-50 HA: 15-40	16 19 452-L1/1+R1/1 16 69 500-1/1	29355 VA1 29355 HA1	
RSS-16-355-1/1	3er M3+M3 Cabrio/Convertible (E46)	Typ M346, mit Gutachten / with approval H&R Clubsport	2000>	12,13,17, 32,65,78,79	VA: 20-50 VA: 20-50 HA: 15-40	16 19 452-L1/1-CS 16 19 452-R1/1-CS 16 69 500-1/1-CS	29355-CS VA1 29355-CS VA1 29355-CS HA1	



Weitere Informationen und aktuelle Neuheiten im Internet unter: www.h-r.com / Further Information and latest news on: www.h-r.com

TRAK* Spurverbreiterungen / Wheel Spacers: Vor Bestellung/Montage bitte die Technischen Hinweise ab Seite 356 beachten! / Before ordering and/or installation please check the technical notes from page 356!
Fahrwerkbereich / Suspension Range: Vor Bestellung/Montage bitte die Technischen Hinweise ab Seite 370 beachten! / Before ordering and/or installation please check the technical notes from page 370!
 VA = Front axle, HA = Rear axle | i.v. = in Vorbereitung / in development | 4WD = 4 wheel drive / 4-motion / Allrad / Quattro / Syncro | 2WD = 2 wheel drive / 2 Rad angetrieben | Drehstäbe = torsion bars (original part)
 Serie = OE | Einbau-/Anbauteile = mounting parts | ①-② Triple C siehe Seite 378 / ①-② Triple C see page 378 | * = nur gültig für Deutschland / only valid for Germany

Gewindefahrwerke / Coil overs

Bestell-Nr. part no.	Fahrzeugtyp model / type	Ausführung model / chassis	Baujahr year	Hinweise notes	Tieferlegung ca. mm appr. lowering	Dämpfer Kennzeichnung shock marking VA/ FA HA/ RA	Hauptfeder Bestell-Nr. main spring order no.	Zusatzfeder Kennzeichnung helper spring marking
BMW								
29177-5	3er (E90+E91+E92+E93) Lim./Sedan+Touring/ SW+ Coupé+ Cabrio/ Convertible	Typ 390L/3L/3K/3C, 392C, 2WD	03/05>	12,17,32, 65,78,79	VA: 30-60 VA: 30-60 HA: 20-50	16 26 452-L1/1 16 26 452-R1/1 16 76 500-1/1	29177 VA1 29177 VA1 29177 HA1	
29177-3	3er (E90+E92)Lim./ Sedan+Coupé nur/only Allrad/X-drive	Typ 390X/3L/3C, 4WD	03/05>	12,17,32, 65,78,79	VA: 30-60 VA: 30-60 HA: 20-50	16 27 452-L1/1 16 27 452-R1/1 16 76 500-1/1	29177 VA1 29177 VA1 HRF200-60-080	ZF060-045
RSS-16- 177-1/1	3er (E90+E91+E92+E93) Lim./Sedan+Touring/ SW+ Coupé+ Cabrio/ Convertible	Typ 390L/3L/3K/3C, 392C, 2WD mit Gutachten/with approval H&R Clubsport	03/05>	12,17,32, 65,78,79	VA: 30-55 VA: 30-55 HA: 30-55	1626452-L1/1-CS 1626462-R1/1-CS 1676500-1/1-CS	29177-CS VA1 29177-CS VA1 29177-CA HA1	
29177-4	3er (E91) Touring/ SW nur/only Allrad/X-drive	Typ 390X/3K, 4WD	08/05>	12,17,32, 65,78,79	VA: 30-60 HA: 20-50	16 27 452-L1/1+R1/1 16 76 500-1/1	29177 VA1 HRF200-60-100	ZF060-045
28895-1	3er (F30) Lim./ Sedan	Typ 3L, 2WD, bis/ up to 920 kg VA-Last/ FA-load nicht für Fahrzeuge mit / not for cars with EDC	02/12>	12,17,32, 65,78,79	VA: 45-70 HA: 35-70	16 32 452-1/1 16 82 500-1/1	28895 VA1 28895 HA1	
28895-2	3er (F30) Lim./ Sedan	Typ 3L, 2WD, ab/ from 921 kg VA-Last/ FA-load nicht für Fahrzeuge mit / not for cars with EDC	02/12>	12,17,32, 65,78,79	VA: 35-60 HA: 35-70	16 32 452-1/1 16 82 500-1/1	28895 VA2 28895 HA1	
28895-12	3er (F30) Lim./ Sedan	Typ 3L, 2WD, Export, ohne Gutachten/without approval, nicht für Fahrzeuge mit / not for cars with EDC	02/12>	12,17,32, 65,78,79	VA: 35-60 HA: 30-60	16 32 452-1/1 16 82 500-1/1	28895 VA2 28895 HA2	
28895-5	3er (F30) Lim./ Sedan xDrive	Typ 3L, 4WD, bis/ up to 920 kg VA-Last/ FA-load nicht für Fahrzeuge mit / not for cars with EDC	2013>	12,17,32, 65,78,79	VA: 15-40 VA: 15-40 HA: 25-55	1633452-L1/1 1633452-R1/1 1682500-1/1	28895VA1 28895VA1 28895HA1	
28895-6	3er (F30) Lim./ Sedan xDrive	Typ 3L, 4WD, ab/ from 921 kg VA-Last/ FA-load nicht für Fahrzeuge mit / not for cars with EDC	2013>	12,17,32, 65,78,79	VA: 15-40 VA: 15-40 HA: 25-55	1633452-L1/1 1633452-R1/1 1682500-1/1	28895VA2 28895VA2 28895HA1	
28895-3	3er (F31) Touring/ SW	Typ 3K, 2WD, bis/ up to 920 kg VA-Last/ FA-load ohne Niveareg./Luftfederung/ except self-levelling/ air suspension on RA, nicht für Fahrzeuge mit / not for cars with EDC	02/12>	12,17,32, 65,78,79	VA: 20-45 HA: 15-40	16 32 452-1/1 16 82 500-1/1	28895 VA1 28895 HA2	
28895-4	3er (F31) Touring/ SW	Typ 3K, 2WD, ab/ from 921 kg VA-Last/ FA-load ohne Niveareg./Luftfederung/ except self-levelling/ air suspension on RA, nicht für Fahrzeuge mit / not for cars with EDC	02/12>	12,17,32, 65,78,79	VA: 20-45 HA: 15-40	16 32 452-1/1 16 82 500-1/1	28895 VA2 28895 HA2	
28895-7	3er (F31) Touring/ SW xDrive	Typ 3K, 4WD, bis/ up to 920 kg VA-Last/ FA-load ohne Nivearegulierung/ Luftfederung/ except self-levelling/ air suspension on RA, nicht für Fahrzeuge mit / not for cars with EDC	02/12>	12,17,32, 65,78,79	VA: 15-40 VA: 15-40 HA: 35-65	16 33 452-L1/1 16 33 452-R1/1 16 82 500-1/1	28895VA1 28895VA1 28895HA2	
28895-8	3er (F31) Touring/ SW xDrive	Typ 3K, 4WD, ab/ from 921 kg VA-Last/ FA-load ohne Nivearegulierung/ Luftfederung/ except self-levelling/ air suspension on RA, nicht für Fahrzeuge mit / not for cars with EDC	02/12>	12,17,32, 65,78,79	VA: 15-40 VA: 15-40 HA: 35-65	16 33 452-L1/1 16 33 452-R1/1 16 82 500-1/1	28895VA2 28895VA2 28895HA2	
29039-1	M3 (E90+E92+E93) Lim./Sedan+Coupé+ Cabrio/ Convertible	Typ M390 V8+M3, ohne EDC/ without EDC *elektronische Dämpfer/electronic shocks: siehe Seite/ see page 75	08/07>	17,32,65, 78,75,79	VA: 20-45 VA: 20-45 HA: 20-40	1629452-L1/1 1629452-R1/1 1679500-1/1	29039 VA1 29039 VA1 29039 HA1	
28773-1	M3 (F80) incl. M3 CS	Typ M3, ohne EDC/ without EDC *elektronische Dämpfer/electronic shocks: siehe Seite/ see page 75	2014>	12,32,65, 78,75,79	VA: 35-50 VA: 35-50 HA: 30-50	16 35 452-L1/1 16 35 452-R1/1 1685500-1/1	28895VA2 28895VA2 28895HA1	
28658-1	3er Lim./Sedan (G20)	Typ G3L, 2WD, nur / only 4-Zyl./cyl., incl. M Sportfahrwerk/ M sport suspension, ohne adapt. Dämpfer/ except adapt. shocks, nicht für/ not for Hybrid	2019>	12,17,32,65, 75,78,79	VA: 30-55 VA: 30-55 HA: 25-55	16 38 452-L1/1 16 38 452-R1/1 16 88 500-1/1	28658VA1 28658VA1 28658HA1	
28658-2	3er Lim./Sedan (G20)	Typ G3L, 2WD, nur / only 6-Zyl./cyl., incl. M Sportfahrwerk/ M sport suspension, ohne adapt. Dämpfer/ except adapt. shocks, nicht für/ not for Hybrid	2019>	12,17,32,65, 75,78,79	VA: 30-55 VA: 30-55 HA: 25-55	16 38 452-L1/1 16 38 452-R1/1 16 88 500-1/1	28658VA2 28658VA2 28658HA1	
28658-5	3er Lim./Sedan (G20) xDrive	Typ G3L, 4WD, 4- & 6-Zyl./cyl., incl. M340i/d, incl. M Sportfahrwerk/M sport suspension, ohne adapt. Dämpfer/ except adapt. shocks, nicht für/ not for Hybrid	2019>	12,17,32,65, 75,78,79	VA: 25-50 VA: 25-50 HA: 30-50	16 39 452-L1/1 16 39 452-R1/1 16 88 500-1/1	28658VA2 28658VA2 28658HA1	
28658-3	3er Touring/SW (G21)	Typ G3K, 2WD, nur / only 4-Zyl./cyl., incl. M Sportfahrwerk/ M sport suspension, ohne adapt. Dämpfer/ except adapt. shocks, nicht für/ not for Hybrid	2019>	12,17,32,65, 75,78,79	VA: 25-50 VA: 25-50 HA: 30-50	16 38 452-L1/1 16 38 452-R1/1 16 88 500-1/1	28658VA1 28658VA1 28658HA2	
28658-4	3er Touring/SW (G21)	Typ G3K, 2WD, nur / only 6-Zyl./cyl., incl. M Sportfahrwerk/ M sport suspension, ohne adapt. Dämpfer/ except adapt. shocks, nicht für/ not for Hybrid	2019>	12,17,32,65, 75,78,79	VA: 25-50 VA: 25-50 HA: 30-50	16 38 452-L1/1 16 38 452-R1/1 16 88 500-1/1	28658VA2 28658VA2 28658HA2	



Weitere Informationen und aktuelle Neuheiten im Internet unter: www.h-r.com / Further Information and latest news on: www.h-r.com

TRAK+ Spurverbreiterungen/ Wheel Spacers: Vor Bestellung/ Montage bitte die Technischen Hinweise ab Seite 356 beachten! / Before ordering and/ or installation please check the technical notes from page 356!
 Fahrwerkbereich/ Suspension Range: Vor Bestellung/ Montage bitte die Technischen Hinweise ab Seite 370 beachten! / Before ordering and/ or installation please check the technical notes from page 370!
 VA = Front axle, HA = Rear axle | i.v. = in Vorbereitung/ in development | 4WD = 4 wheel drive/ 4-motion/ Allrad/ Quattro/ Syncro | 2WD = 2 wheel drive/ 2 Rad angetrieben | Drehstäbe = torsion bars (original part)
 Serie = OE | Einbau-/ Anbauteile = mounting parts | ①-③ Triple C siehe Seite 378/ ①-③ Triple C see page 378 | * = nur gültig für Deutschland/ only valid for Germany

Gewindefahrwerke / Coil overs

Bestell-Nr. part no.	Fahrzeugtyp model / type	Ausführung model / chassis	Baujahr year	Hinweise notes	Tieferlegung ca. mm appr. lowering	Dämpfer Kennzeichnung shock marking VA/ FA HA/ RA	Hauptfeder Bestell-Nr. main spring order no.	Zusatzfeder Kennzeichnung helper spring marking
28658-6 ■■■	3er Touring/SW(G21) xDrive	Typ G3K, 4WD, 4- & 6-Zyl./cyl., incl. M340i/d, incl. M Sportfahrwerk/ <i>M sport suspension</i> , ohne adapt. Dämpfer/ <i>except adapt. shocks</i> , nicht für/ <i>not for Hybrid</i>	2019>	12,17,32,65, 75,78,79	VA: 25-50 VA: 25-50 HA: 30-50	16 39 452-L1/1 16 39 452-R1/1 16 88 500-1/1	28658VA2 28658VA2 28658HA2	
28895-5 ■■■	4er (F32) xDrive	Typ 3C, 4WD, bis/ <i>up to</i> 920kg VA-Last/ <i>FA-load</i> nicht für Fahrzeuge mit / <i>not for cars with EDC</i>	2013>	12,17,32, 65,78,79	VA: 15-40 VA: 15-40 HA: 25-55	16 33 452-L1/1 16 33 452-R1/1 16 82 500-1/1	28895VA1 28895VA1 28895HA1	
28895-6 ■■■	4er (F32) xDrive	Typ 3C, 4WD, ab/ <i>from</i> 921kg VA-Last/ <i>FA-load</i> nicht für Fahrzeuge mit / <i>not for cars with EDC</i>	2013>	12,17,32, 65,78,79	VA: 15-40 VA: 15-40 HA: 25-55	16 33 452-L1/1 16 33 452-R1/1 16 82 500-1/1	28895VA2 28895VA2 28895HA1	
28895-3 ■■■	4er (F33) Cabrio/ Convertible incl. Coupé (F32)	Typ 3C, 2WD, bis/ <i>up to</i> 920kg VA-Last/ <i>FA-load</i> nicht für Fahrzeuge mit / <i>not for cars with EDC</i>	10/2013>	12,17,32, 65,78,79	VA: 15-40 HA: 25-55	1632452-1/1 1682500-1/1	28895VA1 28895HA2	
28895-4 ■■■	4er (F33) Cabrio/ Convertible incl. Coupé (F32)	Typ 3C, 2WD, ab/ <i>from</i> 921kg VA-Last/ <i>FA-load</i> nicht für Fahrzeuge mit / <i>not for cars with EDC</i>	10/2013>	12,17,32, 65,78,79	VA: 15-40 HA: 25-55	1632452-1/1 1682500-1/1	28895VA2 28895HA2	
28895-7 ■■■	4er (F33) Cabrio/ Convertible xDrive/ 4WD	Typ 3C, 4WD, bis/ <i>up to</i> 920kg VA-Last/ <i>FA-load</i> nicht für Fahrzeuge mit / <i>not for cars with EDC</i>	2013>	12,17,32, 65,78,79	VA: 15-40 VA: 15-40 HA: 25-55	1633452-L1/1 1633452-R1/1 1682500-1/1	28895VA1 28895VA1 28895HA2	
28895-8 ■■■	4er (F33) Cabrio/ Convertible xDrive/ 4WD	Typ 3C, 4WD, ab/ <i>from</i> 921kg VA-Last/ <i>FA-load</i> nicht für Fahrzeuge mit / <i>not for cars with EDC</i>	2013>	12,17,32, 65,78,79	VA: 15-40 VA: 15-40 HA: 25-55	1633452-L1/1 1633452-R1/1 1682500-1/1	28895VA2 28895VA2 28895HA2	
28895-3 ■■■	4er (F36) Gran Coupé	Typ 3C, 2WD, bis/ <i>up to</i> 920kg VA-Last/ <i>FA-load</i> nicht für Fahrzeuge mit / <i>not for cars with EDC</i>	10/2013>	12,17,32, 65,78,79	VA: 15-40 HA: 25-55	1632452-1/1 1682500-1/1	28895VA1 28895HA2	
28895-4 ■■■	4er (F36) Gran Coupé	Typ 3C, 2WD, ab/ <i>from</i> 921kg VA-Last/ <i>FA-load</i> nicht für Fahrzeuge mit / <i>not for cars with EDC</i>	10/2013>	12,17,32, 65,78,79	VA: 15-40 HA: 25-55	1632452-1/1 1682500-1/1	28895VA2 28895HA2	
28895-7 ■■■	4er (F36) Gran Coupé xDrive/4WD	Typ 3C, 4WD, bis/ <i>up to</i> 920kg VA-Last/ <i>FA-load</i> nicht für Fahrzeuge mit / <i>not for cars with EDC</i>	2013>	12,17,32, 65,78,79	VA: 35-60 VA: 35-60 HA: 15-40	1633452-L1/1 1633452-R1/1 1682500-1/1	28895VA1 28895VA1 28895HA2	
28895-8 ■■■	4er (F36) Gran Coupé xDrive/4WD	Typ 3C, 4WD, ab/ <i>from</i> 921kg VA-Last/ <i>FA-load</i> nicht für Fahrzeuge mit / <i>not for cars with EDC</i>	2013>	12,17,32, 65,78,79	VA: 35-60 VA: 35-60 HA: 15-40	1633452-L1/1 1633452-R1/1 1682500-1/1	28895VA2 28895VA2 28895HA2	
28773-1 ■■■	M4 (F82) Coupé incl. M4 CS	Typ M3, ohne EDC/ <i>without EDC</i> *elektronische Dämpfer/electronic shocks: siehe Seite/ <i>see page 75</i>	2014>	12,32,65, 78,75,79	VA: 35-50 VA: 35-50 HA: 30-50	16 35 452-L1/1 16 35 452-R1/1 1685500-1/1	28895VA2 28895VA2 28895HA1	
28773-2 ■■■	M4 (F83) Cabrio/ Convertible	Typ M3, ohne EDC/ <i>without EDC</i> *elektronische Dämpfer/electronic shocks: siehe Seite/ <i>see page 75</i>	2014>	12,32,65, 78,75,79	VA: 35-50 VA: 35-50 HA: 30-50	16 35 452-L1/1 16 35 452-R1/1 16 85 500-1/1	28895VA2 28895VA2 28895HA2	
28658-1 ■■■	4er Coupé (G21)	Typ G3K, 2WD, nur / <i>only</i> 4-Zyl./cyl., incl. M Sportfahrwerk/ <i>M sport suspension</i> , ohne adapt. Dämpfer/ <i>except adapt. shocks</i> , nicht für/ <i>not for Hybrid</i>	2020>	12,17,32,65, 75,78,79	VA: 30-55 HA: 25-55	16 38 452-L1/1 16 38 452-R1/1 16 88 500-1/1	28658VA1 28658VA1 28658HA1	
28658-2 ■■■	4er Coupé (G21)	Typ G3K, 2WD, nur / <i>only</i> 6-Zyl./cyl., incl. M Sportfahrwerk/ <i>M sport suspension</i> , ohne adapt. Dämpfer/ <i>except adapt. shocks</i> , nicht für/ <i>not for Hybrid</i>	2020>	12,17,32,65, 75,78,79	VA: 30-55 HA: 25-55	16 38 452-L1/1 16 38 452-R1/1 16 88 500-1/1	28658VA2 28658VA2 28658HA1	
28658-5 ■■■	4er Coupé (G21) xDrive	Typ G3K, 4WD, 4- & 6-Zyl./cyl., incl. M340i/d, incl. M Sportfahrwerk/ <i>M sport suspension</i> , ohne adapt. Dämpfer/ <i>except adapt. shocks</i> , nicht für/ <i>not for Hybrid</i>	2020>	12,17,32,65, 75,78,79	VA: 25-50 HA: 30-50	16 39 452-L1/1 16 39 452-R1/1 16 88 500-1/1	28658VA2 28658VA2 28658HA1	
28658-3 ■■■	4er Cabrio/ Convertible (G22)	Typ G3C, 2WD, nur / <i>only</i> 4-Zyl./cyl., incl. M Sportfahrwerk/ <i>M sport suspension</i> , ohne adapt. Dämpfer/ <i>except adapt. shocks</i> , nicht für/ <i>not for Hybrid</i>	2020>	12,17,32,65, 75,78,79	VA: 25-50 HA: 30-50	16 38 452-L1/1 16 38 452-R1/1 16 88 500-1/1	28658VA1 28658VA1 28658HA2	
28658-4 ■■■	4er Cabrio/ Convertible (G22)	Typ G3C, 2WD, nur / <i>only</i> 6-Zyl./cyl., incl. M Sportfahrwerk/ <i>M sport suspension</i> , ohne adapt. Dämpfer/ <i>except adapt. shocks</i> , nicht für/ <i>not for Hybrid</i>	2020>	12,17,32,65, 75,78,79	VA: 25-50 HA: 30-50	16 38 452-L1/1 16 38 452-R1/1 16 88 500-1/1	28658VA2 28658VA2 28658HA2	
28658-6 ■■■	4er Cabrio/ Convertible (G22) xDrive	Typ G3C, 4WD, 4- & 6-Zyl./cyl., incl. M340i/d, incl. M Sportfahrwerk/ <i>M sport suspension</i> , ohne adapt. Dämpfer/ <i>except adapt. shocks</i> , nicht für/ <i>not for Hybrid</i>	2020>	12,17,32,65, 75,78,79	VA: 25-50 HA: 30-50	16 39 452-L1/1 16 39 452-R1/1 16 88 500-1/1	28658VA2 28658VA2 28658HA2	
28808-1 ■■■	5er (E28) Lim./ Sedan	Typ E28, nur für Fzg. ohne ABS/ <i>only for cars without ABS</i> , die orig. VA-Federbeingehäuse müssen vorab angeliefert werden/ <i>the OE front strut housings have to be sent in advance</i> . Vergrößerter HA-Radsturz beachten, siehe Gutachten/ <i>enlarged RA camber has to be noticed, see approval.</i>	07/81>12/87	12,17,23, 32,65,78,79	VA: 50-70 VA: 50-70 HA: 15-35	1608452-L1/1 1608452-R1/1 1658452-1/1	HRF180-60-060 HRF180-60-060 HRF200-60-050	ZF100-012.5 ZF100-012.5 ZF100-012.5
28808-2 ■■■	5er (E28) Lim./ Sedan	Typ E28, nur für Fzg. mit ABS/ <i>only for cars with ABS</i> die orig. VA-Federbeingehäuse müssen vorab angeliefert werden/ <i>the OE front strut housings have to be sent in advance</i> . Vergrößerter HA-Radsturz beachten, siehe Gutachten/ <i>enlarged RA camber has to be noticed, see approval.</i>	07/81>12/87	12,17,23, 32,65,78,79	VA: 50-70 VA: 50-70 HA: 15-35	1608452-L2/1 1608452-R2/1 1658452-1/1	HRF180-60-060 HRF180-60-060 HRF200-60-050	ZF100-012.5 ZF100-012.5 ZF100-012.5
29328-1 ■■■	5er (E39) Lim./ Sedan	Typ 5/D 4+6-Zyl., ohne Niveaureg./ <i>without self-levelling</i>	12/95>03	12,17,32, 65,78,79	VA: 30-70 HA: 30-60	16 21 452-1/1 16 71 452-1/1	29328VA1 29328HA1	
29328-2 ■■■	5er (E39) Lim./ Sedan	Typ 5/D 8-Zyl., ohne Niveaureg./ <i>without self-levelling</i>	12/95>03	12,17,32, 65,78,79	VA: 30-70 HA: 30-60	16 21 452-2/1 16 71 452-1/1	29328VA2 29328HA1	
29328-3 ■■■	5er (E39) Touring/ SW	Typ 5/D 4+6-Zyl., ohne HA-Niveaureg. oder Luftfederung/ <i>without self-levelling or air suspension</i>	03/97>	12,17,32, 65,78,79	VA: 35-55 HA: 20-50	16 21 452-1/1 16 71 500-1/1	29328VA1 29328HA2	
29328-4 ■■■	5er (E39) Touring/ SW	Typ 5/D 8-Zyl., ohne HA-Niveaureg. oder Luftfederung/ <i>without self-levelling or air suspension</i>	03/97>	12,17,32, 65,78,79	VA: 35-55 HA: 20-50	16 21 452-2/1 16 71 500-1/1	29328VA2 29328HA2	
29328-5 ■■■	5er (E39) Touring/ SW	Typ 5/D 4+6-Zyl., mit HA-Niveaureg. oder Luftfederung/ <i>with self-levelling or air suspension</i>	03/97>	12,17,32, 65,78,79	VA: 30-70 HA: 10-40	16 21 452-1/1 16 71 500-1/1	29328VA1 Serie	

Weitere Informationen und aktuelle Neuheiten im Internet unter: www.h-r.com / Further Information and latest news on: www.h-r.com

TRAK* Spurverbreiterungen / Wheel Spacers: Vor Bestellung / Montage bitte die Technischen Hinweise ab Seite 356 beachten! / Before ordering and/ or installation please check the technical notes from page 356!
Fahrwerkbereich / Suspension Range: Vor Bestellung / Montage bitte die Technischen Hinweise ab Seite 370 beachten! / Before ordering and/ or installation please check the technical notes from page 370!
 VA = Front axle, HA = Rear axle | i.V. = in Vorbereitung / in development | 4WD = 4 wheel drive / 4-motion / Allrad / Quattro / Syncro | 2WD = 2 wheel drive / 2 Rad angetrieben | Drehstäbe = torsion bars (original part)
 Serie = OE | Einbau-/Anbauteile = mounting parts | ①-② Triple C siehe Seite 378 / ①-② Triple C see page 378 | * = nur gültig für Deutschland / only valid for Germany

Gewindefahrwerke / Coil overs

Bestell-Nr. part no.	Fahrzeugtyp model / type	Ausführung model / chassis	Baujahr year	Hinweise notes	Tieferlegung ca. mm appr. lowering	Dämpfer Kennzeichnung shock marking VA/ FA HA/ RA	Hauptfeder Bestell-Nr. main spring order no.	Zusatzfeder Kennzeichnung helper spring marking
BMW								
29328-6	5er (E39) Touring/ SW	Typ 5/D 8-Zyl., mit HA-Niveaugreg. oder Luftfederung/ with self-levelling or air suspension	03/97>	12,13,17,32, VA: 30-70 65,78,79 HA: 10-40	16 21 452-2/1 16 71 500-1/1	29328 VA2 Serie		
29272-1	M5 (E39) Lim./ Sedan	Typ M539	99>	12,13,17,32, VA: 20-50 65,78,79 HA: 20-40	16 22 452-1/1 16 72 452-1/1	29272 VA1 29272 HA1		
29426-1	5er (E60) Lim./ Sedan	Typ 560 L, 2WD, ohne Niveaugregulierung/ without self-levelling	07/03>	12,13,17,32, VA: 40-70 65,78,79 HA: 30-60	16 24 452-1/1 16 74 452-1/1	29426 VA1 29426 HA1		
29426-2	5er (E61) Touring/ SW	Typ 560 L, 2WD, normale/ normal Version, ohne HA-Dämpfer/ without RA shocks Luftfederung an der HA/ air suspension on RA	07/03>	12,17,32, VA: 40-70 65,78,79 HA: Serie	16 24 452-1/1	29426 VA1 Serie		
29426-3	5er (E61) Touring/ SW	Typ 560L, 2WD, incl. HA-Dämpfer/ incl. RA shocks. Luftfederung an der HA/ air suspension on RA tiefe/ low Version	07/03>	12,17,32, VA: 40-70 65,78,79 HA: 30-50	16 24 452-1/1 16 74 500-1/1	29426 VA1 Serie		
28894-1	5er (F10) Lim./ Sedan	Typ 5L, 2WD *elektronische Dämpfer/electronic shocks: siehe Seite/ see page 75	2010>	12,17,32, VA: 35-60 65,75,78,79 VA: 35-60 HA: 30-55	16 36 452-L1/1 16 36 452-R-1/1 16 86 452-1/1	28894 VA1 28894 VA1 28894 HA1		
28894-2	5er (F11) Touring/ SW	Typ 5K, 2WD *elektronische Dämpfer/electronic shocks: siehe Seite/ see page 75	2010>	12,17,32, VA: 35-60 65,75,78,79 VA: 35-60 HA: 30-60	16 36 452-L1/1 16 36 452-R1/1 16 86 500-1/1	28894 VA1 28894 VA1 H&R Anbauteile		
i.V.	5er (G30, G31)		2017>					
28785-3	E9 Coupé	Typ E9, ohne/ except CSL, für OE- VA-Stützlager, for OE- FA support bearings, die originalen VA-Federbeingehäuse müssen vorab angeliefert werden/ the OE front strut housings have to be sent in advance Export, ohne Gutachten/ without approval, tiefe/ low Version	68-75	12,17,23,32, VA: 40-70 65, 78,79,80 VA: 40-70 HA: 30-50	16 03 452-L1/1 16 03 452-R1/1 16 53 500-1/1	HRF160-60-060 HRF160-60-060 28785-1 HA	ZF080-005 ZF080-005	
28785-5	E9 Coupé	Typ E9, ohne/ except CSL, incl. VA-Stützlager/ FA support bearing. Die originalen VA-Federbeingehäuse müssen vorab angeliefert werden/ The OE front struts have to be sent in advance, Export, ohne Gutachten/ without approval, siehe Hinweis 80/ see note 80, tiefe/ low Version	68>75	12,17,23,32, VA: 40-70 65,78,79,80 VA: 40-70 HA: 30-50	16 03 452-L2/1 16 03 452-R2/1 16 53 500-1/1	HRF160-60-060 HRF160-60-060 28785-1 HA	ZF080-005 ZF080-005	
28808-5	6er (E24)	Typ 6 CS/1, incl. M635 CSI, nur für Fzg. ohne ABS/ only for cars without ABS, die originalen VA-Federbeingehäuse müssen vorab angeliefert werden/ the OE front strut housings have to be sent in advance	79>05/82	12,17,23,32, VA: 50-70 65,78,79 VA: 50-70 HA: 20-40	16 04 452-L5/1 16 08 452-R5/1 16 58 452-1/1	HRF200-60-060 HRF200-60-060 HRF200-60-050	ZF100-012.5 ZF100-012.5 ZF100-012.5	
28808-3	6er (E24)	Typ 6 CS/1, incl. M635 CSI, nur für Fzg. ohne ABS/ only for cars without ABS. Die originalen VA-Federbeingehäuse müssen vorab angeliefert werden/ the OE front strut housings have to be sent in advance	05/82>89	12,17,23, VA: 50-70 32,65,78,79 VA: 50-70 HA: 20-40	16 08 452-L3/1 16 08 452-R3/1 16 58 452-1/1	HRF200-60-060 HRF200-60-060 HRF200-60-050	ZF100-012.5 ZF100-012.5 ZF100-012.5	
28808-4	6er (E24)	Typ 6 CS/1, incl. M635 CSI, nur für Fzg. mit ABS/ only for cars with ABS. Die originalen VA-Federbeingehäuse müssen vorab angeliefert werden/ the OE front strut housings have to be sent in advance	05/82>89	12,17,23, VA: 50-70 32,65,78,79 VA: 50-70 HA: 20-40	16 08 452-L4/1 16 08 452-R4/1 16 58 452-1/1	HRF200-60-060 HRF200-60-060 HRF200-60-050	ZF100-012.5 ZF100-012.5 ZF100-012.5	
29246-1	6er (E63+E64) Coupé + Cabrio/ Convertible	Typ 663C	01/04>	12,17,32, VA: 20-50 65,78,79 HA: 20-40	16 25 452-1/1 16 75 452-1/1	29426 VA1 29246 HA1		
GFW 50547-1	7er E23	Typ BMW 7, ohne Niveaugregulierung/ except self-levelling, die originalen VA-Federbeingehäuse müssen vorab angeliefert werden/ the OE front strut housings have to be sent in advance vergrößerten Radsturz HA beachten, enlarged RA camber has to be noticed, Export, ohne Gutachten/ without approval	1977>1986	12,17,32, VA: 40-70 65,78,79 VA: 40-70 HA: 40-60	16 02 452-L1/1 16 02 452-L1/1 16 02 452-R1/1			
GFW 50009-1/1	Z1	Typ Z, bis Produktionsnummer 4000/ up to production no. 4000, nicht für/ not for Alpina RLE Export, ohne Gutachten/ without approval, siehe Hinweis 80/ see note 80	89>91	12,17,32, VA: 30-60 65,79,80 VA: 30-60 HA: 40	F36-1020-L1/1 F36-1021-R1/1 D46-1008-1/1	4017 VA2 4017 VA2 HR10001 HA2		
GFW 50009-2/1	Z1	Typ Z, ab Produktionsnummer 4001/ from production no. 4001, nicht für/ not for Alpina RLE Export, ohne Gutachten/ without approval, siehe Hinweis 80/ see note 80	89>91	12,17,32, VA: 30-60 65,79,80 VA: 30-60 HA: 40	F36-1020-L1/1 F36-1021-R1/1 D46-1008-1/1	4017 VA2 4017 VA2 HR10001 HA1		



Weitere Informationen und aktuelle Neuheiten im Internet unter: www.h-r.com / Further Information and latest news on: www.h-r.com

TRAK+ Spurverbreiterungen/ Wheel Spacers: Vor Bestellung/ Montage bitte die Technischen Hinweise ab Seite 356 beachten! / Before ordering and/ or installation please check the technical notes from page 356!
 Fahrwerkbereich/ Suspension Range: Vor Bestellung/ Montage bitte die Technischen Hinweise ab Seite 370 beachten! / Before ordering and/ or installation please check the technical notes from page 370!
 VA = Front axle, HA = Rear axle | i.V. = in Vorbereitung/ in development | 4WD = 4 wheel drive/ 4-motion/ Allrad/ Quattro/ Syncro | 2WD = 2 wheel drive/ 2 Rad angetrieben | Drehstäbe = torsion bars (original part)
 Serie = OE | Einbau-/ Anbauteile = mounting parts | ①-③ Triple C siehe Seite 378/ ①-③ Triple C see page 378 | * = nur gültig für Deutschland/ only valid for Germany

Gewindefahrwerke / Coil overs

Bestell-Nr. part no.	Fahrzeugtyp model / type	Ausführung model / chassis	Baujahr year	Hinweise notes	Tieferlegung ca. mm appr. lowering	Dämpfer Kennzeichnung shock marking VA/ FA HA/ RA	Hauptfeder Bestell-Nr. main spring order no.	Zusatzfeder Kennzeichnung helper spring marking
29758-1	Z3 (E37) Roadster+ Coupé	Typ R/C, 2WD, 4-Zyl., 1.8L, 1.9L	04/96>03	12,13,17,32, 65,78,79	VA: 30-50 HA: 20-40	F36-1014-L1/1 F36-1015-R1/1 D46-1003-1/1	29758 VA1 29758 VA1 29758 HA2	
29758-2	Z3 (E37) Roadster+ Coupé	Typ R/C, 6-Zyl., 2.0L, 2.2L, 2.8L, 3.0L	04/96>03	12,13,17,32, 65,78,79	VA: 30-50 HA: 20-40	F36-1014-L2/1 F36-1015-R2/1 D46-1003-1/1	29758 VA1 29758 VA1 29758 HA2	
29512-1	Z3 (E37) M-Roadster+ M-Coupé	Typ MR/C	97>	12,13,17,32, 65,78,79	VA: 30-60 HA: 30-60	F36-1028-L1/1 F36-1029-R1/1 D46-1016-1/1	29512 VA1 29512 VA1 29512 HA2	
29276-1	Z4 (E85/E86) Coupé+ Roadster	Typ Z 85	2003>	12,17,32, 65,78,79	VA: 30-60 HA: 30-50	16 23 452-L1/1+R1/1 16 73 500-1/1	29276 VA1 29276 HA1	
29097-1	Z4 (E85/E86) M-Coupé+ M-Roadster	Typ M85	2006>	12,17,32, 65,78,79	VA: 20-50 HA: 20-40	16 28 452-L1/1+R1/1 16 78 500-1/1	29097 VA1 29097 HA1	
28981-1	Z4 (E89)	Typ Z89, sDrive 23i+30i+35i+35is *elektronische Dämpfer / electronic shocks: siehe Seite / see page 75	04/09>	12,17,32, 65,75,78,79	VA: 20-55 HA: 25-50	16 30 452-L/1+R1/1 16 80 500-1/1	29211 VA1 29097 HA1	
47664-1	Z4 (G29)	Typ G4Z, sDrive 20i, 30i, M40i	2018>	12,17,32,65, 75,78,79	VA: 20-40 HA: 15-35	47-1637452-L1/1 47-1637452-R1/1 47-1687500-1/1	47664 VA1 47664 VA1 47664 HA1	
47664-2	Z4 (G29)	Typ G4Z, sDrive, 20i, 30i, M40i incl. Stilllegungssystem für adaptive Dämpfer / incl. Cancellation kit for the adaptive shocks	2018>	12,17,32,65, 75,78,79	VA: 20-40 HA: 15-35	47-1637452-L1/1 47-1637452-R1/1 47-1687500-1/1	47664 VA1 47664 VA1 47664 HA1	

H&R ist Technik-Partner von BMW Motorsport. / H&R is technical partner of BMW Motorsport.

Spurverbreiterungen mit ABE für Original-Räder / Wheel Spacers with ABE for original-wheels

Fahrzeugtyp vehicle	Lochkreis bolt pattern (mm)	MZ Centre bore (mm)	Gewinde thread	Spurverbreiterung pro Achse total track widening per axle Vorderachse (VA)/Hinterachse (HA)	Hinweise Notes	Bestell-Nr. / part-no. silber eloxiert/ silver anodized	Bestell-Nr. / part-no. schwarz eloxiert/ black anodized
------------------------	-----------------------------------	---------------------------	-------------------	---	-------------------	---	---

BMW							
Ein Set enthält: 4 Spurverbreiterungen, 20 verlängerte Radschrauben. The set contains: 4 spacers, 20 longer wheel screws.							
1er Typ 182, 1C, 187, 1K2,1K4	120/5	72,5	M12x1,5	VA: DR-ABE 30 mm/HA: DR-ABE 40 mm	31,34	1205725	
3er E36							
M3 E36							
3er E46							
M3 Typ M346							
3er E90, E91, E92, E93							
Z3 Typ R/C							
Z4 Typ Z85							
5er E60, E61 Typ 560 L							
6er E63, E64 Typ 663 C							
7er E38 Typ 7/G							
X5 Typ X70	120/5	74,0	M14x1,25	VA: DR-ABE 30 mm/HA: DR-ABE 40 mm	31,34	1205740	
X6 Typ X70	120/5	74,0/72,5	M14x1,25	VA: DR-ABE 24 mm/HA: DR-ABE 30 mm	31,34	1205741	

Ein Set enthält: 2 Spurverbreiterungen, 10 verlängerte Radschrauben incl. 2 Felgenschloß-Schrauben. The set contains: 2 spacers, 10 longer wheel screws incl. 2 wheel lock screws.							
M3 Typ G234M (G80)	112/5	66,5	14x1,25	DR-ABE 22 mm	25,31,35	55664-11	B55664-11
M4 Typ G234M (G82, G83)				DR-ABE 24 mm	25,31,35	55664-12	B55664-12
				DR-ABE 26 mm	25,31,35	55664-13	B55664-13
				DR-ABE 30 mm	25,31,35	55664-15	B55664-15
M5 Typ F5LM (F90)	112/5	66,5	14x1,25	DR-ABE 22 mm	25,31,35	55664-11	B55664-11
M8 Typ F8CM (F91, F92, F93)				DR-ABE 24 mm	25,31,35	55664-12	B55664-12
				DR-ABE 26 mm	25,31,35	55664-13	B55664-13
				DR-ABE 30 mm	25,31,35	55664-15	B55664-15
				DR-ABE 36 mm	25,31,35	55664-18	B55664-18
i3, i3s Typ BMWi-1 (I01)	112/5	66,5	14x1,25	DR-ABE 22 mm	25,31,35	55664-11	B55664-11
i8 Typ BMWi-2 (I12, I15)				DR-ABE 24 mm	25,31,35	55664-12	B55664-12
1er Typ F1H (F40)				DR-ABE 26 mm	25,31,35	55664-13	B55664-13
2er Gran Coupe Typ F2GC (F44)				DR-ABE 30 mm	25,31,35	55664-15	B55664-15
2er Active Tourer Typ UKL-L, F2AT (F45)				DR-ABE 36 mm	25,31,35	55664-18	B55664-18
2er Gran Tourer Typ UKL-L, F2GT (F46)				DR-ABE 40 mm	25,31,35	55664-20	B55664-20
3er Typ G3L, G3K (G20, G21)							
4er Typ G3C (G22, G23)							
4er Gran Coupé Typ G4C (G26)							
5er Typ G5L, G5K (G30, G31)							
6er Typ G6GT (G32)							
7er Typ 7L (G11, G12)							
8er Typ G8C (G14, G15, G16)							
X1 Typ UKL-L, F1X (F48)							
X2 Typ F2X (F39)							
X3 Typ G3X (G01)							
X4 Typ G4X (G02)							
Z4 Typ G4Z (G29)							

Weitere Informationen und aktuelle Neuheiten im Internet unter: www.h-r.com / Further Information and latest news on: www.h-r.com
TRAK® Spurverbreiterungen / Wheel Spacers: Vor Bestellung/Montage bitte die Technischen Hinweise ab Seite 356 beachten! / Before ordering and/or installation please check the technical notes from page 356!
Fahrwerkbereich / Suspension Range: Vor Bestellung/Montage bitte die Technischen Hinweise ab Seite 370 beachten! / Before ordering and/or installation please check the technical notes from page 370!
 VA = Front axle, HA = Rear axle | i.v. = in Vorbereitung / in development | 4WD = 4 wheel drive / 4-motion / Allrad / Quattro / Syncro | 2WD = 2 wheel drive / 2 Rad angetrieben | Drehstäbe = torsion bars (original part)
 Serie = OE | Einbau-/Anbauteile = mounting parts | ①-③ Triple C siehe Seite 378 / ①-③ Triple C see page 378 | * = nur gültig für Deutschland / only valid for Germany

Spurverbreiterungen mit ABE für Original-Räder / Wheel Spacers with ABE for original-wheels

Fahrzeugtyp vehicle	Lochkreis bolt pattern (mm)	MZ Centre bore (mm)	Gewinde thread	Spurverbreiterung pro Achse total track widening per axle Vorderachse (VA)/Hinterachse (HA)	Hinweise Notes	Bestell-Nr. / part-no. silber eloxiert/ silver anodized	Bestell-Nr. / part-no. schwarz eloxiert/ black anodized
BMW							
X3M Typ F34XM (F97)	112/5	66,5	14x1,25	DR-ABE 22 mm	25,31,35	556648-11	B556648-11
X4M Typ F34XM (F98)				DR-ABE 24 mm	25,31,35	556648-12	B556648-12
X6 Typ G6X (G06)				DR-ABE 26 mm	25,31,35	556648-13	B556648-13
X7 Typ G7X (G07)				DR-ABE 30 mm	25,31,35	556648-15	B556648-15
				DR-ABE 36 mm	25,31,35	556648-18	B556648-18
				DR-ABE 40 mm	25,31,35	556648-20	B556648-20
1er Typ 182, 1C, 187, 1K2, 1K4 (E81, E82, E87, E88)	120/5	72,5	12x1,5	DR-ABE 10 mm	18,25,31,35	75725-05	B75725-05
				DR-ABE 20 mm	25,31,35	75725-10	B75725-10
3er E36 Typ 3B, 3/B, 3C, 3/C, 3/CG				DR-ABE 24 mm	25,31,35	75725-12	B75725-12
M3 E36 Typ M3B, M3/B				DR-ABE 30 mm	25,31,35	75725-15	B75725-15
3er E46 Typ 346L, 346C, 346R, 346K				DR-ABE 40 mm	25,31,35	75725-20	B75725-20
M3 E46 Typ M346							
3er Typ 390L, 392C, 3L, 3C, 3K (E90, E91, E92, E93)							
M-Roadster, M-Coupé Typ MR/C							
Z3 Typ R/C							
Z4 Typ Z85 (E85)							
Z4 Typ Z89, ZR (E89)							
5/H (E34)							
560 L (E60, E61)							
663 C (E63, E64)							
7/G (E38)							
3er Typ 390X, 3L, 3K, 3C (Allrad)	120/5	72,5	12x1,5	DR-ABE 10 mm	18,25,31,35	75725-05	B75725-05
3er E46 Typ 346X				DR-ABE 20 mm	25,31,35	75725-10	B75725-10
M3 Typ M390				DR-ABE 24 mm	25,31,35	75725-12	B75725-12
Z4 Typ M85				DR-ABE 30 mm	25,31,35	75725-15	B75725-15
Z8 Typ Z52							
M5 Typ M560							
M6 Typ M560							
5er Typ 560X							
1er Typ 1K2, 1K4 (F20, F21)	120/5	72,5	14x1,25	DR-ABE 20 mm	25,27,31,35	75726-10	B75726-10
3er Typ 3L, 3K (Typ F30, F31)				DR-ABE 24 mm	25,27,31,35	75726-12	B75726-12
X4 Typ X3 (F26)				DR-ABE 26 mm	25,31,35	75726-13	B75726-13
75726-10 und 75726-12 nur für Vorderachse 75726-10 and 75726-12 only for front axle				DR-ABE 30 mm	25,31,35	75726-15	B75726-15
				DR-ABE 40 mm	25,31,35	75726-20	B75726-20
2er Typ 1C (F22, F23)	120/5	72,5	14x1,25	DR-ABE 20 mm	25,31,35	75726-10	B75726-10
3er GT Typ 3-V (F34)				DR-ABE 24 mm	25,31,35	75726-12	B75726-12
4er Typ 3C (F32, F33, F36)				DR-ABE 26 mm	25,31,35	75726-13	B75726-13
X3 xDrive Typ X3 (F25)				DR-ABE 30 mm	25,31,35	75726-15	B75726-15
M5 Typ M5/M6 (F10)				DR-ABE 40 mm	25,31,35	75726-20	B75726-20
5er Typ 5L, 5K (F10, F11)							
M6 Gran Coupe Typ M5/M6 (F06)							
M6 Cabrio, Coupe Typ M5/M6 (F12, F13)							
6er Typ 6C (F06, F12, F13)							
M2 Typ M3 (F87)	120/5	72,5	14x1,25	DR-ABE 20 mm	25,31,35	75726-10	B75726-10
M3 Typ M3 (F80)				DR-ABE 24 mm	25,31,35	75726-12	B75726-12
M4 Typ M3 (F82, F83)				DR-ABE 26 mm	25,31,35	75726-13	B75726-13
M4 CS Typ M3 GTS				DR-ABE 30 mm	25,31,35	75726-15	B75726-15

Die Spurverbreiterungen mit ABE sind nur zulässig für die in der ABE der Spurverbreiterungen genannten Original-Rädern. Die jeweilige ABE liegt der Verpackung bei. Die Auflagen und Zulässigkeiten finden Sie auch unter www.h-r.com. Bei Verwendung von bestimmten Rad-/Reifenkombinationen ist eine Abnahme erforderlich. Die Auslieferung der Spurverbreiterungen mit ABE erfolgt komplett mit Befestigungsmaterial. *Wheel spacers with ABE are only useable for the original wheels shown in the ABE which is enclosed in the delivery. Technical notes can be found on www.h-r.com. For special wheel/tyre combinations an additional inspection is necessary. ABE are just valid in Germany. Included in the delivery of the ABE spacers is the entire fastening material.*



Weitere Informationen und aktuelle Neuheiten im Internet unter: www.h-r.com / Further Information and latest news on: www.h-r.com

TRAK+ Spurverbreiterungen / Wheel Spacers: Vor Bestellung / Montage bitte die Technischen Hinweise ab Seite 356 beachten! / Before ordering and/or installation please check the technical notes from page 356!
Fahrwerkbereich / Suspension Range: Vor Bestellung / Montage bitte die Technischen Hinweise ab Seite 370 beachten! / Before ordering and/or installation please check the technical notes from page 370!
 VA = Front axle, HA = Rear axle | i.V. = in Vorbereitung / in development | 4WD = 4 wheel drive / 4-motion / Allrad / Quattro / Syncro | 2WD = 2 wheel drive / 2 Rad angetrieben | Drehstäbe = torsion bars (original part)
 Serie = OE | Einbau-/Anbauteile = mounting parts | ①-③ Triple C siehe Seite 378 / ①-③ Triple C see page 378 | * = nur gültig für Deutschland / only valid for Germany

TRAK+® Spurverbreiterungen / TRAK+® Wheel Spacers Gutachten über / Approvals at www.h-r.com

Fahrzeugtyp vehicle	Untere ET-Grenze lowest offset* (mm)	Lochkreis bolt pattern (mm)	MZ Centre bore (mm)	S/M	Gewinde thread	Spurverbreiterung pro Achse total track widening per axle (mm)	Hinweise notes	Bestell-Nr. / part-no. silber eloxiert/ silver anodized	Bestell-Nr. / part-no. schwarz eloxiert/ black anodized
3er E 30, 3/1, 3/R	+10	100/4	57,1	S	M12x1,5	DR 10 mm pro Achse / axle	3,18	10234571	B10234571
						DR 16	3,18	16234571	B16234571
						DR 30	3	30234571	B30234571
						DR 40	3	40234571	B40234571
						DRA 50	7	5024571	B5024571
						DRA 60	E	6024571	B6024571
i3 Typ BMWi-1	+28	112/5	66,5	S	M14x1,25	DR 22 mm pro Achse / axle	3,18b,25	2255664	B2255664
						DR 24	3,18b,25	2455664	B2455664
						DR 26	3,18b,25	2655664	B2655664
						DR 30	3,25	3055664	B3055664
						DR 36	3,25	3655664	B3655664
						DR 40	3,25	4055664	B4055664
i3s Typ BMWi-1	+13	112/5	66,5	S	M14 x 1,25	DR 06 mm pro Achse/axle	3,18,25	0655664	B0655664
						DR 22	3,18b,25	2255664	B2255664
						DR 24	3,18b,25	2455664	B2455664
						DR 26	3,18b,25	2655664	B2655664
						DR 30	3,25	3055664	B3055664
						DR 36	3,25	3655664	B3655664
i8 Typ BMWi-2 (I12, I15)	+20	112/5	66,5	S	M14 x 1,25	DR 06 mm pro Achse/axle	3,18,25	0655664	B0655664
						DR 22	3,18b,25	2255664	B2255664
						DR 24	3,18b,25	2455664	B2455664
						DR 26	3,18b,25	2655664	B2655664
						DR 30	3,25	3055664	B3055664
						DR 36	3,25	3655664	B3655664
1er (F40) Typ F1H	+26	112/5	66,5	S	M14 x 1,25	DR 06 mm pro Achse/axle	3,18,25	0655664	B0655664
						DR 22	3,18b,25	2255664	B2255664
						DR 24	3,18b,25	2455664	B2455664
						DR 26	3,18b,25	2655664	B2655664
						DR 30	3,25	3055664	B3055664
						DR 36	3,25	3655664	B3655664
2er Gran Coupe (F44) Typ F2GC	+26	112/5	66,5	S	M14 x 1,25	DR 06 mm pro Achse/axle	3,18,25	0655664	B0655664
						DR 22	3,18b,25	2255664	B2255664
						DR 24	3,18b,25	2455664	B2455664
						DR 26	3,18b,25	2655664	B2655664
						DR 30	3,25	3055664	B3055664
						DR 36	3,25	3655664	B3655664
2er Active Tourer (F45) Typ UKL-L, F2AT	+32	112/5	66,5	S	M14x1,25	DR 06 mm pro Achse / axle	3,18b,25	0655664	B0655664
						DR 22	3,18b,25	2255664	B2255664
						DR 24	3,18b,25	2455664	B2455664
						DR 26	3,18b,25	2655664	B2655664
						DR 30	3,25	3055664	B3055664
						DR 36	3,25	3655664	B3655664
2er Gran Tourer (F46) Typ UKL-L, F2GT	+32	112/5	66,5	S	M14x1,25	DR 06 mm pro Achse / axle	3,18b,25	0655664	B0655664
						DR 22	3,18b,25	2255664	B2255664
						DR 24	3,18b,25	2455664	B2455664
						DR 26	3,18b,25	2655664	B2655664
						DR 30	3,25	3055664	B3055664
						DR 36	3,25	3655664	B3655664
X2 (F39) Typ F2X	+23	112/5	66,5	S	M14x1,25	DR 06 mm pro Achse / axle	3,18,25	0655664	B0655664
						DR 22	3,18b,25	2255664	B2255664
						DR 24	3,18b,25	2455664	B2455664
						DR 26	3,18b,25	2655664	B2655664
						DR 30	3,25	3055664	B3055664
						DR 36	3,25	3655664	B3655664
3er (G20, G21) Typ G3L, G3K	+7	112/5	66,5	S	M14x1,25	DR 06 mm pro Achse / axle	3,18,25	0655664	B0655664
						DR 22	3,18b,25	2255664	B2255664
						DR 24	3,18b,25	2455664	B2455664
						DR 26	3,18b,25	2655664	B2655664
						DR 30	3,25	3055664	B3055664
						DR 36	3,25	3655664	B3655664
4er (G22) Typ G3C	+7	112/5	66,5	S	M14 x 1,25	DR 06 mm pro Achse/axle	3,18,25	0655664	B0655664
						DR 22	3,18b,25	2255664	B2255664
						DR 24	3,18b,25	2455664	B2455664
						DR 26	3,18b,25	2655664	B2655664
						DR 30	3,25	3055664	B3055664
						DR 36	3,25	3655664	B3655664
4er Gran Coupe (G26) Typ G4C	+15	112/5	66,5	S	M14 x 1,25	DR 06 mm pro Achse/axle	3,18,25	0655664	B0655664
						DR 22	3,18b,25	2255664	B2255664
						DR 24	3,18b,25	2455664	B2455664
						DR 26	3,18b,25	2655664	B2655664
						DR 30	3,25	3055664	B3055664
						DR 36	3,25	3655664	B3655664
M3 (G80) Typ G234M	+5	112/5	66,5	S	M14 x 1,25	DR 06 mm pro Achse/axle	3,18,25	0655664	B0655664
						DR 22	3,18b,25	2255664	B2255664
						DR 24	3,18b,25	2455664	B2455664
						DR 26	3,18b,25	2655664	B2655664
						DR 30	3,25	3055664	B3055664
						DR 36	3,25	3655664	B3655664
M4 (G82, G83) Typ G234M	+5	112/5	66,5	S	M14 x 1,25	DR 22 mm pro Achse / axle	3,18b,25	2255664	B2255664
						DR 24	3,18b,25	2455664	B2455664
						DR 26	3,18b,25	2655664	B2655664
						DR 30	3,25	3055664	B3055664
						DR 36	3,25	3655664	B3655664
						DR 40	3,25	4055664	B4055664
M5 (F90) Typ F5LM	VA+11/HA+10	112/5	66,5	S	M14x1,25	DR 22 mm pro Achse / axle	3,18b,25	2255664	B2255664
						DR 24	3,18b,25	2455664	B2455664
						DR 26	3,18b,25	2655664	B2655664
						DR 30	3,25	3055664	B3055664
						DR 36	3,25	3655664	B3655664
						DR 40	3,25	4055664	B4055664



Weitere Informationen und aktuelle Neuheiten im Internet unter: www.h-r.com / Further Information and latest news on: www.h-r.com

TRAK+ Spurverbreiterungen / Wheel Spacers: Vor Bestellung / Montage bitte die Technischen Hinweise ab Seite 356 beachten! / Before ordering and/or installation please check the technical notes from page 356!
 Fahrwerkbereich / Suspension Range: Vor Bestellung / Montage bitte die Technischen Hinweise ab Seite 370 beachten! / Before ordering and/or installation please check the technical notes from page 370!
 VA = Front axle, HA = Rear axle | i.V. = in Vorbereitung / in development | 4WD = 4 wheel drive / 4-motion / Allrad / Quattro / Syncro | 2WD = 2 wheel drive / 2 Rad angetrieben | Drehstäbe = torsion bars (original part)
 Serie = OE | Einbau-/Anbauteile = mounting parts | ①-③ Triple C siehe Seite 378 / ①-③ Triple C see page 378 | * = nur gültig für Deutschland / only valid for Germany

TRAK+® Spurverbreiterungen / TRAK+® Wheel Spacers Gutachten über / Approvals at www.h-r.com

Fahrzeugtyp vehicle	Untere ET-Grenze lowest offset* (mm)	Lochkreis bolt pattern (mm)	MZ Centre bore (mm)	S/M	Gewinde thread	Spurverbreiterung pro Achse total track widening per axle (mm)	Hinweise notes	Bestell-Nr. / part-no. silber eloxiert/ silver anodized	Bestell-Nr. / part-no. schwarz eloxiert/ black anodized						
5er (G30, G31) Typ G5L, G5K Nicht zulässig in Verbindung mit Stahlfelgen. <i>Not useable with steel-rims!</i>	VA+12/HA+14	112/5	66,5	S	M14x1,25	DR 06 mm pro Achse / axle	3,18,25	0655664	B0655664						
						DR 22	3,18b,25	2255664	B2255664						
						DR 24	3,18b,25	2455664	B2455664						
						DR 26	3,18b,25	2655664	B2655664						
						DR 30	3,25	3055664	B3055664						
						DR 36	3,25	3655664	B3655664						
						DR 40	3,25,28	4055664	B4055664						
						DRA 45	7,25,28	4555664	B4555664						
						DRA 50	7,25,28	5055664	B5055664						
						DRA 60	7,25,28	6055664	B6055664						
						6er (G32) Typ G6GT Nicht zulässig in Verbindung mit Stahlfelgen. <i>Using the spacers with steel rims is not possible.</i>	+9	112/5	66,5	S	M14x1,25	DR 22 mm pro Achse / axle	3,18b,25	2255664	B2255664
DR 24	3,18b,25	2455664	B2455664												
DR 26	3,18b,25	2655664	B2655664												
DR 30	3,25	3055664	B3055664												
DR 36	3,25	3655664	B3655664												
DR 40	3,25	4055664	B4055664												
DRA 45	7,25,28	4555664	B4555664												
DRA 50	7,25,28	5055664	B5055664												
DRA 60	7,25,28	6055664	B6055664												
8er (G14, G15, G16) Typ G8C Nicht zulässig in Verbindung mit Stahlfelgen. <i>Using the spacers with steel rims is not possible.</i>	VA+11/HA+15	112/5	66,5	S	M14x1,25							DR 06 mm pro Achse / axle	3,18,25	0655664	B0655664
												DR 22	3,18b,25	2255664	B2255664
						DR 24	3,18b,25	2455664	B2455664						
						DR 26	3,18b,25	2655664	B2655664						
						DR 30	3,25	3055664	B3055664						
						DR 36	3,25,28	3655664	B3655664						
						DR 40	3,25,28	4055664	B4055664						
						DRA 45	7,25,28	4555664	B4555664						
						DRA 50	7,25,28	5055664	B5055664						
						M8 (F91, F92, F93) Typ F8CM Nicht zulässig in Verbindung mit Stahlfelgen. <i>Using the spacers with steel rims is not possible.</i>	+10	112/5	66,5	S	M14 x 1,25	DR 06 mm pro Achse / axle	3,18,25,51	0655664	B0655664
												DR 22	3,18b,25,51	2255664	B2255664
DR 24	3,18b,25,51	2455664	B2455664												
DR 26	3,18b,25,51	2655664	B2655664												
DR 30	3,25,51	3055664	B3055664												
DR 36	3,25,51	3655664	B3655664												
Z4 (G29) Typ G4Z Nicht zulässig in Verbindung mit Stahlfelgen. <i>Using the spacers with steel rims is not possible.</i>	VA+5/HA+8	112/5	66,5	S	M14x1,25							DR 06 mm pro Achse / axle	3,18,25	0655664	B0655664
												DR 22	3,18b,25	2255664	B2255664
												DR 24	3,18b,25	2455664	B2455664
												DR 26	3,18b,25	2655664	B2655664
												DR 30	3,25	3055664	B3055664
						DR 36	3,25	3655664	B3655664						
						DR 40	3,25	4055664	B4055664						
						DRA 45	7,25	4555664	B4555664						
						DRA 50	7,25	5055664	B5055664						
						DRA 60	7,25,28	6055664	B6055664						
						X1 (F48) Typ UKL-L, F1X X3 (G01) Typ G3X X4 (G02) Typ G4X 7er (G11, G12) Typ 7L Nicht zulässig in Verbindung mit Stahlfelgen. <i>Not useable with steel-rims!</i>	VA+17/HA+12	112/5	66,5	S	M14x1,25	DR 22 mm pro Achse / axle	3,18b,25	2255664	B2255664
DR 24	3,18b,25	2455664	B2455664												
DR 26	3,18b,25	2655664	B2655664												
DR 30	3,25	3055664	B3055664												
DR 36	3,25	3655664	B3655664												
DR 40	3,25	4055664	B4055664												
DRA 45	7,25	4555664	B4555664												
X3M (F97) Typ F34XM	VA+13/HA+24	112/5	66,5	S	M14x1,25	DR 22 mm pro Achse / axle	3,18b,25	2255664	B2255664						
						DR 24	3,18b,25	2455664	B2455664						
						DR 26	3,18b,25	2655664	B2655664						
						DR 30	3,25	3055664	B3055664						



Weitere Informationen und aktuelle Neuheiten im Internet unter: www.h-r.com / Further Information and latest news on: www.h-r.com

TRAK+ Spurverbreiterungen / Wheel Spacers: Vor Bestellung / Montage bitte die Technischen Hinweise ab Seite 356 beachten! / Before ordering and/or installation please check the technical notes from page 356!
 Fahrwerkbereich / Suspension Range: Vor Bestellung / Montage bitte die Technischen Hinweise ab Seite 370 beachten! / Before ordering and/or installation please check the technical notes from page 370!
 VA = Front axle, HA = Rear axle | i.V. = in Vorbereitung / in development | 4WD = 4 wheel drive / 4-motion / Allrad / Quattro / Syncro | 2WD = 2 wheel drive / 2 Rad angetrieben | Drehstäbe = torsion bars (original part)
 Serie = OE | Einbau-/Anbauteile = mounting parts | ①-③ Triple C siehe Seite 378 / ①-③ Triple C see page 378 | * = nur gültig für Deutschland / only valid for Germany

TRAK+® Spurverbreiterungen / TRAK+® Wheel Spacers Gutachten über / Approvals at www.h-r.com

Fahrzeugtyp vehicle	Untere ET-Grenze lowest offset* (mm)	Lochkreis bolt pattern (mm)	MZ Centre bore (mm)	S/M	Gewinde thread	Spurverbreiterung pro Achse total track widening per axle (mm)	Hinweise notes	Bestell-Nr. / part-no. silber eloxiert/ silver anodized	Bestell-Nr. / part-no. schwarz eloxiert/ black anodized
BMW									
X1 (F48) Typ UKL-L, F1X	VA+17/HA+12	112/5	66,5	S	M14 x 1,25	DR 22 mm pro Achse / axle	3,18b,25	2255664	B2255664
X3 (G01) Typ G3X	+7					DR 24	3,18b,25	2455664	B2455664
X4 (G02) Typ G4X	+7					DR 26	3,18b,25	2655664	B2655664
7er (G11, G12) Typ 7L	+9					DR 30	3,25	3055664	B3055664
						DR 36	3,25	3655664	B3655664
						DR 40	3,25	4055664	B4055664
						DRA 45	7,25	4555664	B4555664
						DRA 50	7,25	5055664	B5055664
						DRA 60	7,25	6055664	B6055664
X3M (F97) Typ F34XM	VA+13/HA+14	112/5	66,5	S	M14 x 1,25	DR 22 mm pro Achse / axle	3,18b,25	2255664	B2255664
X4M (F98) Typ F34XM	VA+13/HA+14					DR 24	3,18b,25	2455664	B2455664
						DR 26	3,18b,25	2655664	B2655664
						DR 30	3,25	3055664	B3055664
						DR 36	3,25,28	3655664	B3655664
						DR 40	3,25,28	4055664	B4055664
						DRA 45	7,25,28	4555664	B4555664
						DRA 50	7,25,28	5055664	B5055664
X5 (G05) Typ G5X	-15	112/5	66,5	S	M14x1,25	DR 22 mm pro Achse / axle	3,18b,25	2255664	B2255664
						DR 24	3,18b,25	2455664	B2455664
						DR 26	3,18b,25	2655664	B2655664
						DR 30	3,25	3055664	B3055664
						DR 36	3,25	3655664	B3655664
						DR 40	3,25	4055664	B4055664
						DRA 45	7,25	4555664	B4555664
						DRA 50	7,25	5055664	B5055664
						DRA 60	7,25	6055664	B6055664
						DRA 70	25, E	7055664	B7055664
						DRA 80	25, E	8055664	B8055664
						DRA 90	25, E	9055664	B9055664
X5M (F95) Typ F56XM	VA+16/HA+28	112/5	66,5	S	M14 x 1,25	DR 22 mm pro Achse / axle	3,18b,25	2255664	B2255664
X6M (F96) Typ F56XM						DR 24	3,18b,25	2455664	B2455664
						DR 26	3,18b,25	2655664	B2655664
						DR 30	3,25	3055664	B3055664
						DR 36	3,25	3655664	B3655664
						DR 40	3,25	4055664	B4055664
						DRA 45	7,25,E	4555664	B4555664
						DRA 50	7,25,E	5055664	B5055664
						DRA 60	7,25,E	6055664	B6055664
						DRA 70	25, E	7055664	B7055664
						DRA 80	25, E	8055664	B8055664
						DRA 90	25, E	9055664	B9055664
X6 (G06) Typ G6X	+18	112/5	66,5	S	M14 x 1,25	DR 22 mm pro Achse / axle	3,18b,25	2255664	B2255664
X7 (G07) Typ G7X	VA+16/HA+18					DR 24	3,18b,25	2455664	B2455664
						DR 26	3,18b,25	2655664	B2655664
						DR 30	3,25	3055664	B3055664
						DR 36	3,25	3655664	B3655664
						DR 40	3,25	4055664	B4055664
						DRA 45	7,25	4555664	B4555664
						DRA 50	7,25	5055664	B5055664
						DRA 60	7,25,E	6055664	B6055664
						DRA 70	25, E	7055664	B7055664
						DRA 80	25, E	8055664	B8055664
						DRA 90	25, E	9055664	B9055664
1er (F20, F21) Typ 1K2, 1K4	+10	120/5	72,5	S	M14x1,25	DR 06 mm pro Achse / axle	3,18,25	0675726	B0675726
3er (F30, F31) Typ 3L, 3K	+1					DR 10	3,18,25	1075726	B1075726
						DR 20	3,18b,25,27	2075726	B2075726
						DR 24	3,18b,25,27	2475726	B2475726
						DR 26	3,18b,25	2675726	B2675726
						DR 30	3,25	3075726	B3075726
						DR 40	3,25	4075726	B4075726
						DRA 45	7,25	45757254	B45757254
						DRA 50	7,25	50757254	B50757254
						DRA 60	7,25	60757254	B60757254

Nicht zulässig in Verbindung mit Stahlfelgen.
Using the spacers with steel rims is not possible.

Nicht zulässig in Verbindung mit Stahlfelgen.
Using the spacers with steel rims is not possible.

Nicht zulässig in Verbindung mit Stahlfelgen.
Using the spacers with steel rims is not possible.

Nicht zulässig in Verbindung mit Stahlfelgen.
Using the spacers with steel rims is not possible.

Nicht zulässig in Verbindung mit Stahlfelgen.
Using the spacers with steel rims is not possible.

Nicht zulässig in Verbindung mit Stahlfelgen.
Not useable with steel-rims!



Weitere Informationen und aktuelle Neuheiten im Internet unter: www.h-r.com / Further Information and latest news on: www.h-r.com

TRAK+ Spurverbreiterungen / Wheel Spacers: Vor Bestellung / Montage bitte die Technischen Hinweise ab Seite 356 beachten! / Before ordering and / or installation please check the technical notes from page 356! Fahrwerkbereich / Suspension Range: Vor Bestellung / Montage bitte die Technischen Hinweise ab Seite 370 beachten! / Before ordering and / or installation please check the technical notes from page 370! VA = Front axle, HA = Rear axle | i.V. = in Vorbereitung / in development | 4WD = 4 wheel drive / 4-motion / Allrad / Quattro / Syncro | 2WD = 2 wheel drive / 2 Rad angetrieben | Drehstäbe = torsion bars (original part) Serie = OE | Einbau / -Anbauteile = mounting parts | ①-③ Triple C siehe Seite 378 / ①-③ Triple C see page 378 | * = nur gültig für Deutschland / only valid for Germany

Fahrzeugtyp vehicle	Untere ET-Grenze lowest offset* (mm)	Lochkreis bolt pattern (mm)	MZ Centre bore (mm)	S/M	Gewinde thread	Spurverbreiterung pro Achse total track widening per axle (mm)	Hinweise notes	Bestell-Nr. / part-no. silber eloxiert/ silver anodized	Bestell-Nr. / part-no. schwarz eloxiert/ black anodized
BMW									
1er M Coupé Typ M-V	+5	120/5	72,5	S	M12x1,5	DR 20 mm pro Achse/ axle	3,18b,25	2075726	B2075726
Nicht zulässig in Verbindung mit Stahlfelgen. <i>Not useable with steel-rims!</i>						DR 24	3,18b,25	2475726	B2475726
						DR 30	3,25	3075726	B3075726
						DR 40	3,25,E	4075726	B4075726
3er GT (F34) Typ 3-V	+14	120/5	72,5	S	M14x1,25	DR 06 mm pro Achse/ axle	3,18,25,28	0675726	B0675726
Nicht zulässig in Verbindung mit Stahlfelgen. <i>Not useable with steel-rims!</i>						DR 20	3,18b,25	2075726	B2075726
						DR 24	3,18b,25	2475726	B2475726
						DR 26	3,18b,25	2675726	B2675726
						DR 30	3,25	3075726	B3075726
						DR 40	3,25	4075726	B4075726
2er (F22, F23) Typ 1C	+10	120/5	72,5	S	M14x1,25	DR 06 mm pro Achse/ axle	3,18,25	0675726	B0675726
4er (F32, F33, F36) Typ 3C	+4					DR 10	3,18,25,28	1075726	B1075726
Nicht zulässig in Verbindung mit Stahlfelgen. <i>Not useable with steel-rims!</i>						DR 20	3,18b,25	2075726	B2075726
						DR 24	3,18b,25	2475726	B2475726
						DR 26	3,18b,25	2675726	B2675726
						DR 30	3,25	3075726	B3075726
						DR 40	3,25	4075726	B4075726
						DRA 45	7,25	45757254	B45757254
						DRA 50	7,25	50757254	B50757254
						DRA 60	7,25	60757254	B60757254
M2 (F87) Typ M3	VA+12/HA+14	120/5	72,5	S	M14x1,25	DR 20 pro Achse/ axle	3,18b,25	2075726	B2075726
M3 (F80) Typ M3	+12					DR 24	3,18b,25	2475726	B2475726
M4 (F82, F83) Typ M3	+12					DR 26	3,18b,25	2675726	B2675726
M4 CS Typ M3 GTS	VA+12/HA+14					DR 30	3,25	3075726	B3075726
Nicht zulässig in Verbindung mit Stahlfelgen. <i>Not useable with steel-rims!</i>									
1er Typ 182, 187, 1K2, 1K4, 1C (E81, E82, E87, E88)	+12	120/5	72,5	S	M12x1,5	DR 06 mm pro Achse/ axle	2,3,18	0675725	B0675725
						DR 10	3,18	1075725	B1075725
3er E 36	+5					DR 20	3,18b,25	2075725	B2075725
3er M3 B (E36)	+11					DR 24	3,18b,25	2475725	B2475725
3er E46	VA-15/HA-27					DR 30	3	3075725	B3075725
3er E46 M3 Typ M346	-4					DR 40	3	4075725	B4075725
390L/392C/3L/3C/3K (E90, E 91, E92, E93)	+4					DRA 40	7	40757252	B40757252
						DRA 50	7	5075725	B5075725
						DRA 60		6075725	B6075725
M-Roadster, M-Coupé Typ MR/C	VA+11/HA-7					DRA 70	E	7075725	B7075725
Z3 Typ R/C	VA-26/HA-64					DRA 80	E	8075725	B8075725
Z4 Typ Z85	+17					DRA 90	E	9075725	B9075725
Z4 Typ Z89, ZR	VA-6/HA-16					DRA 100	E	10075725	B10075725
M3 Typ M3, M390	+5	120/5	72,5	S	M12x1,5	DR 06 mm pro Achse/ axle	3,18	0675726	B0675726
						DR 10	3,18	1075726	B1075726
						DR 20	3,18b,25	2075726	B2075726
						DR 24	3,18b,25	2475726	B2475726
						DR 30	3	3075726	B3075726
Z 4 (M85) M-Roadster/M-Coupé Z8	VA+26/HA+15 +5	120/5	72,5	S	M12x1,5	DR 06 mm pro Achse/ axle	2,3,18	0675725	B0675725
						DR 10	3,18	1075725	B1075725
						DR 20	3,18b,25	2075725	B2075725
						DR 24	3,18b,25	2475725	B2475725
						DR 30	3	3075725	B3075725
5er 5/1+M5 (E 28)	+7	120/5	72,5	S	M12x1,5	DR 06 mm pro Achse/ axle	2,3,18	0675725	B0675725
8er 8/E+M8 (E 31)	-6					DR 10	3,18	1075725	B1075725
						DR 30	3	3075725	B3075725
						DR 40	3,E	4075725	B4075725
						DRA 40	7,E	40757252	B40757252
						DRA 50	7,E	5075725	B5075725
						DRA 60	E	6075725	B6075725
						DRA 70	E	7075725	B7075725
						DRA 80	E	8075725	B8075725
						DRA 90	E	9075725	B9075725
						DRA 100	E	10075725	B10075725



Weitere Informationen und aktuelle Neuheiten im Internet unter: www.h-r.com / Further Information and latest news on: www.h-r.com

TRAK+ Spurverbreiterungen/ Wheel Spacers: Vor Bestellung/ Montage bitte die Technischen Hinweise ab Seite 356 beachten! / Before ordering and/ or installation please check the technical notes from page 356!
 Fahrwerkbereich/ Suspension Range: Vor Bestellung/ Montage bitte die Technischen Hinweise ab Seite 370 beachten! / Before ordering and/ or installation please check the technical notes from page 370!
 VA = Front axle, HA = Rear axle | i.v. = in Vorbereitung/ in development | 4WD = 4 wheel drive/ 4-motion/ Allrad/ Quattro/ Syncro | 2WD = 2 wheel drive/ 2 Rad angetrieben | Drehstäbe = torsion bars (original part)
 Serie = OE | Einbau-/ Anbauteile = mounting parts | ①-③ Triple C siehe Seite 378/ ①-③ Triple C see page 378 | * = nur gültig für Deutschland/ only valid for Germany

TRAK+® Spurverbreiterungen / TRAK+® Wheel Spacers Gutachten über / Approvals at www.h-r.com

Fahrzeugtyp vehicle	Untere ET-Grenze lowest offset* (mm)	Lochkreis bolt pattern (mm)	MZ Centre bore (mm)	S/M	Gewinde thread	Spurverbreiterung pro Achse total track widening per axle (mm)	Hinweise notes	Bestell-Nr. / part-no. silber eloxiert/ silver anodized	Bestell-Nr. / part-no. schwarz eloxiert/ black anodized						
BMW 5er 5/H (E 34)	-5	120/5	72,5	S	M12x1,5	DR 06 mm pro Achse / axle	2,3,18	0675725	B0675725						
						DR 10	3,18	1075725	B1075725						
						DR 20	3,18b,25	2075725	B2075725						
						DR 24	3,18b,25	2475725	B2475725						
						DR 30	3	3075725	B3075725						
						DR 40	3	4075725	B4075725						
						DRA 40	7	40757252	B40757252						
						DRA 50	7	5075725	B5075725						
						DRA 60	E	6075725	B6075725						
						DRA 70	E	7075725	B7075725						
						DRA 80	E	8075725	B8075725						
						DRA 90	E	9075725	B9075725						
						DRA 100	E	10075725	B10075725						
						5er 5/D (E 39)	-12	120/5	74	S	M12x1,5	DR 10 mm pro Achse / axle	3,18	1075740	B1075740
DR 20	3,18b,25	2075740	B2075740												
DR 24	3,18b,25	2475740	B2475740												
DR 30	3	3075740	B3075740												
DR 40	3	4075740	B4075740												
DRA 40	7	40757402	B40757402												
DRA 50	7	5075740	B5075740												
DRA 60	7	6075740	B6075740												
DRA 70	E	7075740	B7075740												
DRA 80	E	8075740	B8075740												
DRA 90	E	9075740	B9075740												
DRA 100	E	10075740	B10075740												
5er M539 (E39)	+5	120/5	74	S	M12x1,5							DR 10 mm pro Achse / axle	3,18	1075740	B1075740
5er 560L (E60/E61) 6er 663 C (E63/E64) 7er 7/1 (E 32) 7er 7/G (E 38)	-10 -16 VA-22/HA-72 -10	120/5	72,5	S	M12x1,5							DR 06 mm pro Achse / axle	2,3,18	0675725	B0675725
						DR 10	3,18	1075725	B1075725						
						DR 20	3,18b,25	2075725	B2075725						
						DR 24	3,18b,25	2475725	B2475725						
						DR 30	3	3075725	B3075725						
						DR 40	3	4075725	B4075725						
						DRA 40	7	40757252	B40757252						
						DRA 50	7	5075725	B5075725						
						DRA 60	7	6075725	B6075725						
						DRA 70	E	7075725	B7075725						
						DRA 80	E	8075725	B8075725						
						DRA 90	E	9075725	B9075725						
						DRA 100	E	10075725	B10075725						
						6er M6, Typ 560 (E63/E64)	VA-3/HA-1	120/5	72,5	S	M12x1,5	DR 10 mm pro Achse / axle	3,18	1075725	B1075725
5er M5, Typ 560 (E60/E61)	VA-3/HA-1					DR 20	3,18b,25	2075725	B2075725						
5er 560X (E60/E61)	+28					DR 24	3,18b,25	2475725	B2475725						
390X,3L,3K,3C	+19					DR 30	3	3075725	B3075725						
(nur Allrad Modelle / only 4WD)															
M5 Typ M5/M6 (F10)	VA+17/HA+14	120/5	72,5	S	M14x1,25	DR 06 mm pro Achse / axle	3,18,25	0675726	B0675726						
						DR 20	3,18b,25	2075726	B2075726						
						DR 24	3,18b,25	2475726	B2475726						
						DR 26	3,18b,25	2675726	B2675726						
						DR 30	3,25	3075726	B3075726						
						DR 40	3,25	4075726	B4075726						
M6 Cabrio, Coupé	VA+17/HA+5	120/5	72,5	S	M14x1,25	DR 20 mm pro Achse / axle	3,18b,25	2075726	B2075726						
Typ M5/M6 (F12, F13)						DR 24	3,18b,25	2475726	B2475726						
M6 Gran Coupé Typ M5/M6 (F06)	VA+17/HA+5					DR 26	3,18b,25	2675726	B2675726						
						DR 30	3,25	3075726	B3075726						
						DR 40	3,25,28	4075726	B4075726						

Nicht zulässig in Verbindung mit Stahlfelgen.
Not useable with steel-rims!

M6 Cabrio, Coupé
Typ M5/M6 (F12, F13)
M6 Gran Coupé Typ M5/M6 (F06)
Nicht zulässig in Verbindung mit Stahlfelgen.
Not useable with steel-rims!



Weitere Informationen und aktuelle Neuheiten im Internet unter: www.h-r.com / Further Information and latest news on: www.h-r.com

TRAK+ Spurverbreiterungen / Wheel Spacers: Vor Bestellung / Montage bitte die Technischen Hinweise ab Seite 356 beachten! / Before ordering and/or installation please check the technical notes from page 356!
Fahrwerkbereich / Suspension Range: Vor Bestellung / Montage bitte die Technischen Hinweise ab Seite 370 beachten! / Before ordering and/or installation please check the technical notes from page 370!
VA = Front axle, HA = Rear axle | i.V. = in Vorbereitung / in development | 4WD = 4 wheel drive / 4-motion / Allrad / Quattro / Syncro | 2WD = 2 wheel drive / 2 Rad angetrieben | Drehstäbe = torsion bars (original part)
Serie = OE | Einbau-/Anbauteile = mounting parts | ①-③ Triple C siehe Seite 378 / ①-③ Triple C see page 378 | * = nur gültig für Deutschland / only valid for Germany

TRAK+® Spurverbreiterungen / TRAK+® Wheel Spacers Gutachten über / Approvals at www.h-r.com

Fahrzeugtyp vehicle	Untere ET-Grenze lowest offset* (mm)	Lochkreis bolt pattern (mm)	MZ Centre bore (mm)	S/M	Gewinde thread	Spurverbreiterung pro Achse total track widening per axle (mm)	Hinweise notes	Bestell-Nr. / part-no. silber eloxiert/ silver anodized	Bestell-Nr. / part-no. schwarz eloxiert/ black anodized						
BMW															
7er 765 (E 65)	-10	120/5	72,5	S	M14x1,5	DR 06 mm pro Achse/ axle	2,3,18	0675725	B0675725						
						DR 10	3,18	1075725	B1075725						
						DR 20	3,18b,25	2075725	B2075725						
						DR 24	3,18b,25	2475725	B2475725						
						DR 30	3	3075725	B3075725						
						DR 40	3	4075725	B4075725						
						DRA 50	7	50757251	B50757251						
						DRA 60	7	60757251	B60757251						
						DRA 70	E	70757251	B70757251						
						DRA 80	E	80757251	B80757251						
						DRA 90	E	90757251	B90757251						
						DRA 100	E	100757251	B100757251						
5er GT (F07) 7er Typ 701/7L (F01)	VA-20/HA-4 VA-20/HA-4	120/5	72,5	S	M14x1,25	DR 06 mm pro Achse/ axle	3,18	0675725	B0675725						
						DR 10	3,18	1075725	B1075725						
						DR 20	3,18b,25	2075725	B2075725						
						DR 24	3,18b,25	2475725	B2475725						
						DR 30	3	3075725	B3075725						
						DR 40	3	4075725	B4075725						
						DRA 45	7	45757254	B45757254						
						DRA 50	7	50757254	B50757254						
						DRA 60	7	60757254	B60757254						
						DRA 70	E	70757254	B70757254						
						DRA 80	E	80757254	B80757254						
						DRA 90	E	90757254	B90757254						
DRA 100	E	100757254	B100757254												
6er Typ 6C (F06, F12, F13)	+/-0	120/5	72,5	S	M14x1,25	DR 06 mm pro Achse/ axle	3,18,25	0675726	B0675726						
						DR 10	3,18,25	1075726	B1075726						
						DR 20	3,18b,25	2075726	B2075726						
						DR 24	3,18b,25	2475726	B2475726						
						DR 26	3,18b,25	2675726	B2675726						
						DR 30	3,25	3075726	B3075726						
						DR 40	3,25	4075726	B4075726						
						DRA 45	7,25	45757254	B45757254						
						DRA 50	7,25	50757254	B50757254						
						DRA 60	7,25	60757254	B60757254						
						DRA 70	E	70757254	B70757254						
						DRA 80	E	80757254	B80757254						
DRA 90	E	90757254	B90757254												
DRA 100	E	100757254	B100757254												
X1 Typ X1 (E84)	+/-0	120/5	72,5	S	M12x1,5	DR 06 mm pro Achse/ axle	3,18	0675725	B0675725						
						DR 10	3,18, 28	1075725	B1075725						
						DR 20	3, 18b,25,27	2075725	B2075725						
						DR 24	3, 18b,25,27	2475725	B2475725						
						DR 30	3	3075725	B3075725						
						DR 40	3	4075725	B4075725						
						DRA 40	7	40757252	B40757252						
						DRA 50	7	5075725	B5075725						
						DRA 60	7	6075725	B6075725						
						X3 Typ X83 (E83)	+21	120/5	72,5	S	M14x1,5	DR 10 mm pro Achse/ axle	3,18	1075725	B1075725
												DR 20	3,18b,25	2075725	B2075725
												DR 24	3,18b,25	2475725	B2475725
DR 30	3	3075725	B3075725												
DR 40	3	4075725	B4075725												
DRA 50	7	50757251	B50757251												
DRA 60	7	60757251	B60757251												
DRA 70	E	70757251	B70757251												
DRA 80	E	80757251	B80757251												
DRA 90	E	90757251	B90757251												
DRA 100	E	100757251	B100757251												

Nicht zulässig in Verbindung mit Stahlfelgen.
Not useable with steel-rims!



Weitere Informationen und aktuelle Neuheiten im Internet unter: www.h-r.com / Further Information and latest news on: www.h-r.com

TRAK+ Spurverbreiterungen/ Wheel Spacers: Vor Bestellung/ Montage bitte die Technischen Hinweise ab Seite 356 beachten! / Before ordering and/ or installation please check the technical notes from page 356!
Fahrwerkbereich/ Suspension Range: Vor Bestellung/ Montage bitte die Technischen Hinweise ab Seite 370 beachten! / Before ordering and/ or installation please check the technical notes from page 370!
VA = Front axle, HA = Rear axle | i.V. = in Vorbereitung/ in development | 4WD = 4 wheel drive/ 4-motion/ Allrad/ Quattro/ Syncro | 2WD = 2 wheel drive/ 2 Rad angetrieben | Drehstäbe = torsion bars (original part)
Serie = OE | Einbau-/ Anbauteile = mounting parts | ①-③ Triple C siehe Seite 378/ ①-③ Triple C see page 378 | * = nur gültig für Deutschland/ only valid for Germany

TRAK+® Spurverbreiterungen / TRAK+® Wheel Spacers Gutachten über / Approvals at www.h-r.com

Fahrzeugtyp vehicle	Untere ET-Grenze lowest offset* (mm)	Lochkreis bolt pattern (mm)	MZ Centre bore (mm)	S/M	Gewinde thread	Spurverbreiterung pro Achse total track widening per axle (mm)	Hinweise notes	Bestell-Nr. / part-no. silber eloxiert/ silver anodized	Bestell-Nr. / part-no. schwarz eloxiert/ black anodized						
BMW X3 xDrive Typ X3 (F25) 5er Typ 5L/5K (F10/F11)	+2 VA-8/HA-1	120/5	72,5	S	M14x1,25	DR 06 mm pro Achse / axle	3,18,25	0675726	B0675726						
						DR 20	3,18b,25	2075726	B2075726						
						DR 24	3,18b,25	2475726	B2475726						
						DR 26	3,18b,25	2675726	B2675726						
						DR 30	3,25	3075726	B3075726						
						DR 40	3,25	4075726	B4075726						
						DRA 45	7,25	45757254	B45757254						
						DRA 50	7	50757254	B50757254						
						DRA 60	7	60757254	B60757254						
						DRA 70	E	70757254	B70757254						
						DRA 80	E	80757254	B80757254						
						DRA 90	E	90757254	B90757254						
						DRA 100	E	100757254	B100757254						
						X4 (F26) Typ X3	+17	120/5	72,5	S	M14x1,25	DR 06 mm pro Achse / axle	3,18,25	0675726	B0675726
DR 10	3,18,25,28	1075726	B1075726												
DR 20	3,18b,25,27	2075726	B2075726												
DR 24	3,18b,25,27	2475726	B2475726												
DR 26	3,18b,25	2675726	B2675726												
DR 30	3,25	3075726	B3075726												
DR 40	3,25	4075726	B4075726												
X5 Typ X53 (E53)	-15	120/5	72,5	S	M14x1,5							DR 10 mm pro Achse / axle	3,18	1075725	B1075725
												DR 20	3,18b,25	2075725	B2075725
												DR 24	3,18b,25	2475725	B2475725
												DR 30	3	3075725	B3075725
												DR 40	3	4075725	B4075725
												DRA 50	7	50757252	B50757252
												DRA 60	7	60757252	B60757252
						DRA 70		70757252	B70757252						
						DRA 80	E	80757252	B80757252						
						DRA 90	E	90757252	B90757252						
						X5 Typ X70 (E70)	VA -10/HA -25	120/5	74	S	M14x1,25	DR 10 mm pro Achse / axle	3,18	1075740	B1075740
												DR 24	3,18b,25	2475740	B2475740
												DR 30	3	3075742	B3075742
												DR 40	3	4075740	B4075740
DRA 50	7	50757404	B50757404												
DRA 60	7	60757404	B60757404												
DRA 70		70757404	B70757404												
DRA 80		80757404	B80757404												
DRA 90		90757404	B90757404												
DRA 100		100757404	B100757404												
X5 Typ X5 (F15)	+6	120/5	74	S	M14x1,25							DR 06 mm pro Achse / axle	3,18,25	0675741	B0675741
												DR 24	3,18b,25,28	2475741	B2475741
												DR 26	3,18b,25,28	2675741	B2675741
												DR 30	3,25	3075742	B3075742
						DR 40	3,25	4075741	B4075741						
						DRA 45	7,25	45757404	B45757404						
						DRA 50	7,25	50757404	B50757404						
						DRA 60	7,25	60757404	B60757404						
						DRA 70	E	70757404	B70757404						
						DRA 80	E	80757404	B80757404						
						DRA 90	E	90757404	B90757404						
						DRA 100	E	100757404	B100757404						
						X5 M Typ M7X (E70)	VA +/-/HA -5	120/5	74	S	M14x1,25	DR 10 mm pro Achse / axle	3,18,27	1075740	B1075740
												DR 24	3,18b,25,27	2475740	B2475740
DR 30	3,27	3075740	B3075740												
DR 40	3,27	4075740	B4075740												
DRA 50	7,27	50757404	B50757404												
DRA 60	7,27	60757404	B60757404												
DRA 70	27,E	70757404	B70757404												
DRA 80	27,E	80757404	B80757404												
DRA 90	27,E	90757404	B90757404												
DRA 100	27,E	100757404	B100757404												

Nicht zulässig in Verbindung mit Stahlfelgen.
Not useable with steel-rims!

Nicht zulässig in Verbindung mit Stahlfelgen.
Not useable with steel-rims!

Nicht zulässig in Verbindung mit Stahlfelgen.
Not useable with steel-rims!

Nur für Vorderachse
Only for front axle



Weitere Informationen und aktuelle Neuheiten im Internet unter: www.h-r.com / Further Information and latest news on: www.h-r.com

TRAK+ Spurverbreiterungen / Wheel Spacers: Vor Bestellung / Montage bitte die Technischen Hinweise ab Seite 356 beachten! / Before ordering and/or installation please check the technical notes from page 356!
Fahrwerkbereich / Suspension Range: Vor Bestellung / Montage bitte die Technischen Hinweise ab Seite 370 beachten! / Before ordering and/or installation please check the technical notes from page 370!
VA = Front axle, HA = Rear axle | i.V. = in Vorbereitung / in development | 4WD = 4 wheel drive / 4-motion / Allrad / Quattro / Syncro | 2WD = 2 wheel drive / 2 Rad angetrieben | Drehstäbe = torsion bars (original part)
Serie = OE | Einbau-/Anbauteile = mounting parts | ①-③ Triple C siehe Seite 378 / ①-③ Triple C see page 378 | * = nur gültig für Deutschland / only valid for Germany

TRAK+® Spurverbreiterungen / TRAK+® Wheel Spacers Gutachten über / Approvals at www.h-r.com

Fahrzeugtyp vehicle	Untere ET-Grenze lowest offset* (mm)	Lochkreis bolt pattern (mm)	MZ Centre bore (mm)	S/M	Gewinde thread	Spurverbreiterung pro Achse total track widening per axle (mm)	Hinweise notes	Bestell-Nr. / part-no. silber eloxiert/ silver anodized	Bestell-Nr. / part-no. schwarz eloxiert/ black anodized						
BMW X5 M Typ M7X (E70) Nur für Hinterachse Only for rear axle	VA+/-0/HA-5	120/5	72,5	S	M14x1,25	DR 10 mm pro Achse / axle	3,18,28	1075725	B1075725						
						DR 24	3,18b,25,28	2475725	B2475725						
						DR 30	3,28	3075725	B3075725						
						DR 40	3,28	4075725	B4075725						
						DRA 50	7,28	50757254	B50757254						
						DRA 60	7,28	60757254	B60757254						
						DRA 70	28,E	70757254	B70757254						
						DRA 80	28,E	80757254	B80757254						
						DRA 90	28,E	90757254	B90757254						
						DRA 100	28,E	100757254	B100757254						
						X5 M Typ M7X (F85) X6 M Typ M7X (F86) Art-Nr. 1075741 nur an Vorderachse verwendbar. part no 1075741 only for front axle. Art-Nr. 2475741/2675741 nur an Hinterachse verwendbar. part no 2475741/2675741 only for rear axle Nicht zulässig in Verbindung mit Stahlfelgen. Not useable with steel-rims!	+15	120/5	74,0	S	M14x1,25	DR 06 mm pro Achse / axle	3,18,25	0675741	B0675741
DR 10	3,18,27	1075741	B1075741												
DR 24	3,18b,25,28	2475741	B2475741												
DR 26	3,18b,25,28	2675741	B2675741												
DR 30	3,25	3075742	B3075742												
DR 40	3,25	4075741	B4075741												
DRA 45	7,25	45757404	B45757404												
DRA 50	7,25	50757404	B50757404												
X6 Typ X70 (E71) X6 M Typ M7X (E71) Nur für Vorderachse Only for front axle	VA +/-0/HA-3 VA +/-0/HA-5	120/5	74	S	M14x1,25							DR 06 mm pro Achse / axle	3,18,27	0675740	B0675740
												DR 10	3,18,27	1075740	B1075740
												DR 24	3,18b,25,27	2475740	B2475740
						DR 30	3,27	3075742	B3075742						
						DR 40	3,27	4075740	B4075740						
						DRA 50	7,27	50757404	B50757404						
						DRA 60	7,27	60757404	B60757404						
						DRA 70	27,E	70757404	B70757404						
						DRA 80	27,E	80757404	B80757404						
						DRA 90	27,E	90757404	B90757404						
						DRA 100	27,E	100757404	B100757404						
X6 Typ X70 (E71) X6 M Typ M7X (E71) Nur für Hinterachse Only for rear axle	VA +/-0/HA-3 VA +/-0/HA-5	120/5	72,5	S	M14x1,25	DR 06 mm pro Achse / axle	3,18,28	0675725	B0675725						
						DR 10	3,18,28	1075725	B1075725						
						DR 20	3,18b,25,28	2075725	B2075725						
						DR 24	3,18b,25,28	2475725	B2475725						
						DR 30	3,28	3075725	B3075725						
						DR 40	3,28	4075725	B4075725						
						DRA 50	7,28	50757254	B50757254						
						DRA 60	7,28	60757254	B60757254						
						DRA 70	28,E	70757254	B70757254						
						DRA 80	28,E	80757254	B80757254						
						DRA 90	28,E	90757254	B90757254						
DRA 100	28,E	100757254	B100757254												
X6 Typ X6 (F16) Art-Nr. 1075741 nur an Vorderachse verwendbar. part no 1075741 only for front axle. Art-Nr. 2475741/2675741 nur an Hinterachse verwendbar. part no 2475741/2675741 only for rear axle Nicht zulässig in Verbindung mit Stahlfelgen. Not useable with steel-rims!	VA-10/HA-25	120/5	74,0	S	M14x1,25	DR 06 mm pro Achse / axle	3,18,25	0675741	B0675741						
						DR 10	3,18,25,27	1075741	B1075741						
						DR 24	3,18b,25,28	2475741	B2475741						
						DR 26	3,18b,25,28	2675741	B2675741						
						DR 30	3,25	3075742	B3075742						
						DR 40	3,25	4075741	B4075741						
						DRA 45	7,25	45757404	B45757404						
						DRA 50	7,25	50757404	B50757404						
						DRA 60	7,25	60757404	B60757404						
						DRA 70	25	70757404	B70757404						
						DRA 80	25	80757404	B80757404						
DRA 90	25	90757404	B90757404												
DRA 100	25	100757404	B100757404												

H&R ist Technik-Partner von BMW Motorsport. / H&R is technical partner of BMW Motorsport.



Weitere Informationen und aktuelle Neuheiten im Internet unter: www.h-r.com / Further Information and latest news on: www.h-r.com

TRAK+ Spurverbreiterungen / Wheel Spacers: Vor Bestellung / Montage bitte die Technischen Hinweise ab Seite 356 beachten! / Before ordering and/or installation please check the technical notes from page 356!
Fahrwerkbereich / Suspension Range: Vor Bestellung / Montage bitte die Technischen Hinweise ab Seite 370 beachten! / Before ordering and/or installation please check the technical notes from page 370!
 VA = Front axle, HA = Rear axle | i.V. = in Vorbereitung / in development | 4WD = 4 wheel drive / 4-motion / Allrad / Quattro / Syncro | 2WD = 2 wheel drive / 2 Rad angetrieben | Drehstäbe = torsion bars (original part)
 Serie = OE | Einbau-/Anbauteile = mounting parts | ①-③ Triple C siehe Seite 378 / ①-③ Triple C see page 378 | * = nur gültig für Deutschland / only valid for Germany

Federn/ Sport Springs

Bestell-Nr. part no.	Fahrzeugtyp model/type	Ausführung model/chassis	Baujahr year	Hinweise notes	Tieferleg. ca. mm/ approx. lowering	Feder-Kennzeichnung spring marking
94155	ATS	2WD, Export, ohne Gutachten/ <i>without approval</i>	2015>		30	VA: 94155F HA: 94155R
29319-1	BLS	Typ YSCF, bis/ <i>up to</i> 1000kg VA-Last/ <i>FA-load</i> , Mit ABE*	06>		40	VA: 29319 VA HA: 29319 HA
29319-2	BLS	Typ YSCF, ab/ <i>from</i> 1001 kg VA-Last/ <i>FA-load</i> , Mit ABE*	06>		40	VA: 29319 VA weiß HA: 29319 HA
i.V.	XT4					

Fahrwerks-Stabilisatoren / Stabilizers / Anti-Roll Bars

Bestell-Nr. part no.	Fahrzeugtyp model/type	Ausführung model/chassis	Baujahr year	Hinweise notes	Kennzeichnung marking	ø mm ø mm	verstellbar adjustable	Achse axle
33987-1	ATS	2WD Export, ohne Gutachten/ <i>without approval</i>	2015>	55,60	VA: 33987 VA	VA: 28	nein/ <i>no</i>	VA+HA
33987-2	ATS	2WD Export, ohne Gutachten/ <i>without approval</i>	2015>	55,60	VA: 33987 VA HA: 33987 HA	VA: 28 HA: 20	nein/ <i>no</i> nein/ <i>no</i>	VA+HA

Stilllegungssätze / Cancellation Kits

Bestell-Nr. part no.	Fahrzeugtyp model/type	Ausführung model/chassis	Baujahr year
93033-1	ATS	Typ A1SL, GMT166	2012>
93034-1	CTS-V	Typ GMX322	2007-2013
93033-1	CTS-V	Typ A1LL	2013-2019

Sofern nicht anders genannt, sind die Stilllegungssätze für alle Karosserieversionen (Limousine, Coupé, Cabrio, Kombi) und Antriebe (2WD/4WD) passend. Lieferumfang: Stilllegung für beide Achsen + Einbauleitung. / *The cancellation Kits are suitable for all chassis-versions (sedan, coupé, convertible, stationwagon) and all drives (2WD/4WD) if not mentioned differently. Scope of delivery: Cancellation kit for both axles + mounting instruction.*

TRAK+® Spurverbreiterungen / TRAK+® Wheel Spacers Gutachten über / Approvals at www.h-r.com

Fahrzeugtyp vehicle	Untere ET-Grenze lowest offset* (mm)	Lochkreis bolt pattern (mm)	MZ Centre bore (mm)	S/M	Gewinde thread	Spurverbreiterung pro Achse total track widening per axle (mm)	Hinweise notes	Bestell-Nr. / part-no. silber eloxiert / silver anodized	Bestell-Nr. / part-no. schwarz eloxiert / black anodized
Cadillac									
BLS	+6	110/5	65,0	S	M12x1,5	DR 06 mm pro Achse/ <i>axle</i>	3,18	0645650	
						DR 10	3,18	1045650	
						DRA 40	7	40456501	
						DRA 50	7	5045650	
						DRA 60		6045650	

Federn/ Sport Springs

Bestell-Nr. part no.	Fahrzeugtyp model/type	Ausführung model/chassis	Baujahr year	Hinweise notes	Tieferleg. ca. mm/ approx. lowering	Feder-Kennzeichnung spring marking
29844-1	Acadia	Export, ohne Gutachten/ <i>without approval</i>	98>		35	VA: 29844 VA+ HA
29263-1	Aveo incl. Facelift	Typ KLAS (Aveo/Barina T200/TK)	02>		40	VA: 29263 VA HA: 29263 HA
28901-1	Aveo II	Typ KLIT (Sonic/Barina T300;TM)	03/11>		VA: 25 HA: 40	VA: 28901 VA HA: 28901 HA
28979-1	Camaro Coupé	Typ GMX521, incl. Facelift 2014	09>		30-35	VA: 28979 VA HA: 28979 HA
28979-1	Camaro Cabrio/ Convertible	Typ GMX511, incl. Facelift 2014	09/11>		30-35	VA: 28979 VA HA: 28979 HA
28729-1	Camaro Cabrio/ Convertible	Typ A1XC, nur Fzg. Mit adaptivem Fahrwerk/ <i>only for cars with adaptive suspension</i>	2016>		30	VA: 28729 VA HA: 28729 HA



Weitere Informationen und aktuelle Neuheiten im Internet unter: www.h-r.com / Further Information and latest news on: www.h-r.com

TRAK+ Spurverbreiterungen / Wheel Spacers: Vor Bestellung / Montage bitte die Technischen Hinweise ab Seite 356 beachten! / *Before ordering and/or installation please check the technical notes from page 356!*
Fahrwerkbereich / Suspension Range: Vor Bestellung / Montage bitte die Technischen Hinweise ab Seite 370 beachten! / *Before ordering and/or installation please check the technical notes from page 370!*
 VA = Front axle, HA = Rear axle | i.V. = in Vorbereitung / *in development* | 4WD = 4 wheel drive / 4-motion / Allrad / Quattro / Syncro | 2WD = 2 wheel drive / 2 Rad angetrieben | Drehstäbe = torsion bars (original part)
 Serie = OE | Einbau-/Anbauteile = mounting parts | ①-③ Triple C siehe Seite 378 / ①-③ Triple C see page 378 | * = nur gültig für Deutschland / *only valid for Germany*

Federn / Sport Springs

Bestell-Nr. part no.	Fahrzeugtyp model/type	Ausführung model/chassis	Baujahr year	Hinweise notes	Tieferleg. ca. mm/ approx. lowering	Feder-Kennzeichnung spring marking
28729-2	Camaro Coupé	Typ A1XC, nur Fzg. Mit adaptivem Fahrwerk/ <i>only for cars with adaptive suspension</i>	2016>		30	VA: 28729 VA gelb HA: 28729 HA gelb
29034-1	Captiva incl. Facelift	Typ KLAC, 2WD + 4WD, bei Niveaureg. Austausch der HA-Dämpfer notwendig / <i>self-levelling: exchange of RA-shocks is necessary</i>	06/06>		VA: 30 HA: 45	VA: 29034 VA HA: 29034 HA
28976-1	Cruze	Typ KL1J (Lacetti Premiere Typ J300), alle ausser / <i>all except 2.0l Diesel,</i> Mit ABE*	05/09>		30	VA: 28976 VA HA: 28976 HA
28976-2	Cruze	Typ KL1J (Lacetti Premiere Typ J300), nur / <i>only 2.0l Diesel,</i> Mit ABE*	05/09>		30	VA: 28976 VA weiß HA: 28976 HA
28976-1	Cruze Kombi / SW	0Typ KL1J, alle ausser / <i>all except 2.0l Diesel,</i> Mit ABE*	05/09>		30	VA: 28976 VA HA: 28976 HA
28976-2	Cruze Kombi / SW	Typ KL1J, nur / <i>only 2.0l Diesel,</i> Mit ABE*	2012>		30	VA: 28976 VA weiß HA: 28976 HA
i.V.	Cruze	2. Generation				
29215-1	Epica	Typ KLAL (Tosca), bis / <i>up to 1060 kg VA-Last/ FA-load</i>	03/06>		45	VA: 29215 VA HA: 29215 HA
i.V.	Equinox					
29215-2	Epica Diesel	Typ KLAL (Tosca), ab / <i>from 1061 kg VA-Last/ FA-load</i>	07>		45	VA: 29215 VA weiß HA: 29215 HA
29215-1	Evanda/Leganza	Typ KLAL (Magnus L6/Verona/Cherry Easter)	2003>		35	VA: 29215 VA HA: 29215 HA
29263-1	Kalos/Lanos/Aveo incl. Facelift	Typ KLAS (Aveo/Swift+ /Wave/G3/Lova/Barina)	02>		40	VA: 29263 VA HA: 29263 HA
29216-2	Lacetti	Typ KLAN (Optra 5/Reno/Viva/Excelle HRV)	12/03>		35	VA: 29216 VA HA: 29216 HA gelb
29522-1	Lanos	T100, Typ KLAT bis / <i>up to 78 kW</i>	97>		35	VA: 29522 VA HA: 29522 HA
94088	Lumina Coupé	Typ VE, Export, ohne Gutachten / <i>without approval</i>	2007>		40	94088F+R
94055	Magnus L4	Export, ohne Gutachten / <i>without approval</i>	2003>		30-40	MagnusF+R
28998-5	Malibu	Typ KL1G, bis / <i>up to 1160 kg VA-Last/ FA-load,</i> Mit ABE*	2012>	12	25	VA: 28998-2 VA HA: 28998 HA
28998-1	Malibu	Typ KL1G, ab / <i>from 1161 kg VA-Last/ FA-load,</i> Mit ABE*	2012>	12	25	VA: 28998-1 VA HA: 28998 HA
29407-1	Matiz	Typ KLYA	09/98>		30	VA: 29407 VA HA: 29407 HA
29113-1	Matiz	Typ KLAK (G2/Spark/Cherry QQ)	2005>		30	VA: 29113 VA HA: 29113 HA
29589-1	Nexia/Espero	KLE-TN bis / <i>up to 66 kW (Cielo)</i> KLE-J bis / <i>up to 77 kW</i>	95>97		VA: 35 HA: 10	VA: 29589 VA HA: 29589 HA
29517-1	Nubira Lim.+Kombi Sedan+SW	J100, Typ KLAJ bis / <i>up to 98 kW</i>	97>		30	VA: 29517 VA HA: 29517 HA
29216-1	Nubira (Facelift)	Typ KLAN (Optra/Excelle/Forenza)	10/03>		45	VA: 29216 VA HA: 29216 HA
29216-4	Nubira Lim./Sedan	Typ KLAN (Optra/Excelle/Forenza) 2.0l Diesel	10/03>		45	VA: 29216 VA weiß HA: 29216 HA
29216-3	Nubira Kombi / SW (Facelift)	Typ KLAN (Optra Wagon/Forenza Wagon)	04>		35	VA: 29216 VA HA: 29216 HA weiß
29216-5	Nubira Kombi / SW	Typ KLAN (Optra Wagon/Forenza Wagon) 2.0l Diesel	12/03>		35	VA: 29216 VA weiß HA: 29216 HA weiß
28976-5	Orlando	Typ KL1Y+KL1YN, 2WD, nur Benzin / <i>only petrol,</i> Mit ABE*	03/11>		30	VA: 28976 VA weiß HA: 28976 HA 2x weiß
28976-8	Orlando	Typ KL1Y+KL1YN, 2WD, nur / <i>only Diesel,</i> Mit ABE*	03/11>		30	VA: 28976 VA 2x weiß HA: 28976 HA 2x weiß
28937-1	Spark	Typ KL1M (M300) (Barina Spark/Beat/Matiz Creative)	2010>		35	VA: 28937 VA HA: 28937 HA
i.V.	Trailblazer		2016>			
28845-1	Trax/Tracker	Typ KL1B, nur / <i>only 2WD</i>	2013>		30	VA: 28845 VA HA: 28845 HA
28845-2	Trax/Tracker	Typ KL1B, nur / <i>only 4WD</i>	2013>		30	VA: 28845 VA HA: 28845 HA weiß



Weitere Informationen und aktuelle Neuheiten im Internet unter: www.h-r.com / Further Information and latest news on: www.h-r.com

TRAK+ Spurverbreiterungen / Wheel Spacers: Vor Bestellung / Montage bitte die Technischen Hinweise ab Seite 356 beachten! / Before ordering and/or installation please check the technical notes from page 356!
Fahrwerkbereich / Suspension Range: Vor Bestellung / Montage bitte die Technischen Hinweise ab Seite 370 beachten! / Before ordering and/or installation please check the technical notes from page 370!
 VA = Front axle, HA = Rear axle | i.V. = in Vorbereitung / in development | 4WD = 4 wheel drive / 4-motion / Allrad / Quattro / Syncro | 2WD = 2 wheel drive / 2 Rad angetrieben | Drehstäbe = torsion bars (original part)
 Serie = OE | Einbau-/Anbauteile = mounting parts | ①-③ Triple C siehe Seite 378 / ①-③ Triple C see page 378 | * = nur gültig für Deutschland / only valid for Germany

Fahrwerks-Stabilisatoren / Stabilizers / Anti-Roll Bars

Bestell-Nr. part no.	Fahrzeugtyp model / type	Ausführung model / chassis	Baujahr year	Hinweise notes	Kennzeichnung marking	ø mm ø mm	verstellbar adjustable	Achse axle
Chevrolet / Daewoo								
33957-1	Camaro Coupé	Typ GMX521	2009>12	55,60	VA: 33957 VA HA: 33957 HA	VA: 28 HA: 28	2x 3x	VA+HA
33957-2	Camaro	Typ GMX521+GMX511, incl. Facelift 2013	2012>14	55,60	VA: 33957VA2 HA: 33957HA2	VA: 28 HA: 28	2x nein / no	VA+HA
33957-3	Camaro	Typ GMX521+GMX511, Coupé+ Cabrio / Convertible Facelift 2014, ab 10. Stelle Fahrgestellnummer / from 10. position of chassis number: „E“	2014>	55,60	VA: 33957 VA3 HA: 33957 HA2	VA: 28 HA: 28	2x nein / no	VA+HA

Stilllegungssätze / Cancellation Kits

Bestell-Nr. part no.	Fahrzeugtyp model / type	Ausführung model / chassis	Baujahr year
Chevrolet / Daewoo			
93035-1	Camaro	Typ GMX521, Modelle 2010-2015	2010-2015
93036-1	Camaro	Typ A1XC, Modell ab / from 2016	2016>
93036-1	Camaro ZL1	Modell 2016>	2016>
93037-1	Corvette C5	ab / from Modell 2003, C6 incl. Z06	2003-2004
93038-1	Corvette Stingray C7		2013-2019

Sofern nicht anders genannt, sind die Stilllegungssätze für alle Karosserieversionen (Limousine, Coupé, Cabrio, Kombi) und Antriebe (2WD/4WD) passend. Lieferumfang: Stilllegung für beide Achsen + Einbauanleitung. / The cancellation kits are suitable for all chassis-versions (sedan, coupé, convertible, stationwagon) and all drives (2WD/4WD) if not mentioned differently. Scope of delivery: Cancellation kit for both axles + mounting instruction.

Gewindefahrwerke / Coil overs

Bestell-Nr. part no.	Fahrzeugtyp model / type	Ausführung model / chassis	Baujahr year	Hinweise notes	Tieferlegung ca. mm appr. lowering	Dämpfer shock marking VA / FA HA / RA	Hauptfeder Bestell-Nr. main spring order no.	Zusatzfeder Kennzeichnung helper spring marking
Chevrolet / Daewoo								
28957-1	Camaro	nur für Fzg. mit Innendurchmesser VA-Feder oben ø 73mm / only for cars with a front spring inner diameter top ø 73mm	09>	17,32,65, 78,79	VA: 40-60 VA: 40-60 HA: 30-60	2602452-L1/1 2602452-R1/1 2652452-1/1	28957 VA1 28957 VA1 28957 HA1	
28957-2	Camaro Coupé+ Cabrio / Convertible	Typ GMX521+GMX511, incl. Facelift 2014 10. Stelle Fahrgestellnr. „B“, „C“, „D“ oder „E“ nur für Fzg. mit Innendurchmesser VA-Feder oben ø 76mm / 10th position of the chassis no. „B“, „C“, „D“ or „E“ only for cars with a front spring inner diameter top ø 76mm *elektronische Dämpfer / electronic shocks: siehe Seite / see page 96	2010>14	17,32,65, 75,78,79	VA: 40-60 VA: 40-60 HA: 30-60	2602452-L1/1 2602452-R1/1 2652452-1/1	28957 VA2 28957 VA2 28957 HA1	
29150-1	Corvette C6	Typ C6, nicht für / not for Z06 Export ohne Gutachten / without approval	2005>	12,13,17,32, 65,78,79	VA: 30-50 HA: 30-55	2601452-1/1 2651452-1/1	HRF180-50-100 HRF200-50-090	ZF080-50-006 ZF065-50-040

Spurverbreiterungen mit ABE für Original-Räder / Wheel Spacers with ABE for original-wheels

Fahrzeugtyp vehicle	Lochkreis bolt pattern (mm)	MZ Centre bore (mm)	Gewinde thread	Spurverbreiterung pro Achse total track widening per axle Vorderachse (VA) / Hinterachse (HA)	Hinweise Notes	Bestell-Nr. / part-no. silber eloxiert / silver anodized	Bestell-Nr. / part-no. schwarz eloxiert / black anodized
------------------------	-----------------------------------	---------------------------	-------------------	---	-------------------	--	--

Chevrolet / Daewoo

Ein Set enthält: 2 Spurverbreiterungen mit eingepressten Stehbolzen und Befestigungsmuttern

The set contains: 2 spacers with pressed-in stud bolts and nuts

Captiva Typ KLAC	115/5	70,1	M12x1,5	DRM-ABE 50 mm	8,25,31,36	1155701-25	
------------------	-------	------	---------	---------------	------------	-------------------	--

Die Spurverbreiterungen mit ABE sind nur zulässig für die in der ABE der Spurverbreiterungen genannten Original-Rädern. Die jeweilige ABE liegt der Verpackung bei. Die Auflagen und Zulässigkeiten finden Sie auch unter www.h-r.com. Bei Verwendung von bestimmten Rad- / Reifenkombinationen ist eine Abnahme erforderlich. Die Auslieferung der Spurverbreiterungen mit ABE erfolgt komplett mit Befestigungsmaterial. Wheel spacers with ABE are only useable for the original wheels shown in the ABE which is enclosed in the delivery. Technical notes can be found on www.h-r.com. For special wheel / tyre combinations an additional inspection is necessary. ABE are just valid in Germany. Included in the delivery of the ABE spacers is the entire fastening material.

TRAK+® Spurverbreiterungen / TRAK+® Wheel Spacers Gutachten über / Approvals at www.h-r.com

Fahrzeugtyp vehicle	Untere ET-Grenze lowest offset* (mm)	Lochkreis bolt pattern (mm)	MZ Centre bore (mm)	S/M	Gewinde thread	Spurverbreiterung pro Achse total track widening per axle (mm)	Hinweise notes	Bestell-Nr. / part-no. silber eloxiert / silver anodized	Bestell-Nr. / part-no. schwarz eloxiert / black anodized
------------------------	--	-----------------------------------	---------------------------	-----	-------------------	--	-------------------	--	--

Chevrolet / Daewoo

Nexia / Lanos / Nubira Espero	+34	100/4	56,6	S	M12x1,5	DR 10 mm pro Achse / axle	2,3,18	1024566	
	+23					DR 30	2,3	3024566	
						DR 40	3,20,E	4024566	
						DR A 50	7,E	5024566	
Cruze Typ KL1J	+9	105/5	56,6	M	M12x1,5	DRM 30 mm pro Achse / axle	8,25	30365566	
						DRM 36	8,25	36365566	
						DRM 40	8,25	40365566	
						DRM 44	8,25	44365566	
						DRM 50	8,25	50365566	
						DRM 60	8,25	60365566	

DRM 30-60 mm: Die Original-Stehbolzen müssen eventuell gekürzt werden!

DRM 30-60 mm nicht in Kombination mit Stahlfelgen (siehe Hinweis 8)

DRM 30-60 mm: The original stud bolts might have to be shortened!

DRM 30-60 mm not useable in combination with steel-rims (see note 8)

Weitere Informationen und aktuelle Neuheiten im Internet unter: www.h-r.com / Further information and latest news on: www.h-r.com

TRAK+ Spurverbreiterungen / Wheel Spacers: Vor Bestellung / Montage bitte die Technischen Hinweise ab Seite 356 beachten! / Before ordering and / or installation please check the technical notes from page 356! Fahrwerkbereich / Suspension Range: Vor Bestellung / Montage bitte die Technischen Hinweise ab Seite 370 beachten! / Before ordering and / or installation please check the technical notes from page 370! VA = Front axle, HA = Rear axle | i.v. = in Vorbereitung / in development | 4WD = 4 wheel drive / 4-motion / Allrad / Quattro / Syncro | 2WD = 2 wheel drive / 2 Rad angetrieben | Drehstäbe = torsion bars (original part) Serie = OE | Einbau- / Anbauteile = mounting parts | ①-③ Triple C siehe Seite 378 / ①-③ Triple C see page 378 | * = nur gültig für Deutschland / only valid for Germany

Fahrzeugtyp vehicle	Untere ET-Grenze lowest offset* (mm)	Lochkreis bolt pattern (mm)	MZ Centre bore (mm)	S/M	Gewinde thread	Spurverbreiterung pro Achse total track widening per axle (mm)	Hinweise notes	Bestell-Nr. / part-no. silber eloxiert / silver anodized	Bestell-Nr. / part-no. schwarz eloxiert / black anodized
Cruze Typ KL1J	+9	115/5	70,1	M	M12x1,5	DRM 30 mm pro Achse / axle	8,25	30135701	
						DRM 36	8,25	36135701	
						DRM 40	8,25	40135701	
						DRM 44	8,25	44135701	
						DRM 50	8,25	50135701	
						DRM 60	8,25	60135701	
Orlando Typ KL1Y	+11	115/5	70,1	M	M12x1,5	DRM 40 mm pro Achse / axle	8,25	40135701	
						DRM 44	8,25	44135701	
						DRM 50	8,25	50135701	
						DRM 60	8,25	60135701	
Captiva Typ KLAC	+16	115/5	70,1	M	M12x1,5	DRM 50 mm pro Achse / axle	8,25	50135701	
						DRM 60	8,25	60135701	
Camaro Typ A1XC	+10	120/5	67,0	M	M14x1,5	DRS 26 mm pro Achse / axle	25	26756700	B26756700
						DRS 30	25	30756700	B30756700
						DRS 36	25,28	36756700	B36756700
						DRM 40	8,25,28	4075670	B4075670
						DRM 44	8,25,28	4475670	B4475670
						DRM 50	8,25,28	5075670	B5075670
Camaro Typ GMX511, GMX521	VA+5/HA+10	120/5	67,0	M	M14x1,5	DRM 40 mm pro Achse / axle	8,25	4075670	B4075670
						DRM 44	8,25	4475670	B4475670
						DRM 50	8,25	5075670	B5075670
						DRM 60	8,25	6075670	B6075670
Camaro F-Car	+25	120,65/5	70,2	M	M12x1,5	DR 10 mm pro Achse / axle	2,18	1085704	
						DRM 40	8,25	4085704	
						DRM 50	8	5085704	
						DRM 60	8	6085704	
Blazer S10		120,65/5	70,2	M	M12x1,5	DR 10 mm pro Achse / axle	2,18	1085704	
						DRM 40	8,25,E	4085704	
						DRM 50	8,25,E	5085704	
						DRM 60	8,E	6085704	
Blazer 4 x 4 / Tahoe		139,7/6	110	M	M14x1,5	DRM 60 mm pro Achse / axle	22,E	60106110	
Trail Blazer GMT 360	+15	127/6	77,9	M	M12x1,5	DRM 50 mm pro Achse / axle	8,25	50156779	
						DRM 60	8,25	60156779	
						DRM 70	8,25	70156779	

Federn / Sport Springs

Bestell-Nr. part no.	Fahrzeugtyp model/type	Ausführung model/chassis	Baujahr year	Hinweise notes	Tieferleg. ca. mm / approx. lowering	Feder-Kennzeichnung spring marking
-------------------------	---------------------------	-----------------------------	-----------------	-------------------	---	---------------------------------------

Chrysler / Dodge / Jeep

29467-1	300 M	Typ LR	98>		30	VA: 29467 VA HA: 29467 HA
29194-1	300 C Lim. / Sedan 2WD incl. Facelift	Typ LX, ohne Niveauregulierung / without self levelling incl. Facelift 2011 (Lancia Thema)	04>		50	VA: 29194 VA HA: 29194 HA
29110-2	Avenger	Typ JS, Mit ABE*	06/07>		35	VA: 29110 VA weiß HA: 29110 HA
29110-1	Caliber	Typ PK, Mit ABE*	06/06>		35	VA: 29110 VA HA: 29110 HA
50888-1	Challenger SRT8	incl. Modelljahr / model year 2014+2015	2008>15		30	VA: 50888 F HA: 50888 R
50888-1	Challenger R/T Scat Pack	incl. Modelljahr / model year 2019	2019>		40	VA: 50888 F HA: 50888 R
50888-1	Charger incl. SRT8	incl. Modelljahr / model year 2014, Hellcat Version ohne Gutachten/ except approval (Tieferlegung / lowering Hellcat: approx. 50-55 mm)	2006>		30	VA: 50888 F HA: 50888 R
29769-1	Crossfire + Roadster + Cabrio / Convertible	Typ ZH	09/03>		30	VA: 29769 VA HA: 29769 HA
29060-1	Nitro	Typ KJ	2007>		VA: 45 HA: 35	VA: 29060 VA HA: 29060 HA



Weitere Informationen und aktuelle Neuheiten im Internet unter: www.h-r.com / Further Information and latest news on: www.h-r.com

TRAK+ Spurverbreiterungen / Wheel Spacers: Vor Bestellung / Montage bitte die Technischen Hinweise ab Seite 356 beachten! / Before ordering and / or installation please check the technical notes from page 356!
 Fahrwerkbereich / Suspension Range: Vor Bestellung / Montage bitte die Technischen Hinweise ab Seite 370 beachten! / Before ordering and / or installation please check the technical notes from page 370!
 VA = Front axle, HA = Rear axle | i.V. = in Vorbereitung / in development | 4WD = 4 wheel drive / 4-motion / Allrad / Quattro / Syncro | 2WD = 2 wheel drive / 2 Rad angetrieben | Drehstäbe = torsion bars (original part)
 Serie = OE | Einbau-/Anbauteile = mounting parts | ①-③ Triple C siehe Seite 378 / ①-③ Triple C see page 378 | * = nur gültig für Deutschland / only valid for Germany

Federn / Sport Springs

Bestell-Nr. part no.	Fahrzeugtyp model/type	Ausführung model/chassis	Baujahr year	Hinweise notes	Tieferleg. ca. mm/ approx. lowering	Feder-Kennzeichnung spring marking
Chrysler / Dodge / Jeep						
29744-1	Jeep Grand Cherokee	Typ Z, ZJ, ZG	92>99		35-45	VA: 29744 VA HA: 29744 HA
29430-1	Jeep Grand Cherokee	Typ WJ, WG	99>04		50	VA: 29430 VA HA: 29430 HA
29203-1	Jeep Cherokee	Typ KJ, (Liberty) Höherlegung / Raising kit	01>08		(+) 40	VA: 29203 VA HA: 29203 HA
29204-1	Jeep Cherokee	Typ KJ (Liberty)	01>08		40	VA: 29204 VA HA: 29204 HA
28848-1	Jeep Cherokee	Typ KK (Liberty), 4WD	2008>		30	VA: 28848 VA HA: 28848 HA
29056-1	Jeep Grand Cherokee + Jeep Commander	Typ WH, incl. SRT8 6.1L	05>10 06/07>10		30	VA: 29056 VA HA: 29056 HA
28887-1	Jeep Grand Cherokee	Typ WK, 4WD, nur / <i>only</i> Model Laredo/Limited, Höherlegung / Raising kit nur mit Standardfahrwerk / <i>only with standard suspension</i>	2010>		(+) 30	VA: 28887 VA HA: 28887 HA
28888-1	Jeep Grand Cherokee	Typ WK/WK2, 4WD, nur / <i>only</i> Model Laredo/Limited nicht für / <i>not for</i> Facelift 2017	2011>		VA: 30 HA: 55	VA: 28888 VA HA: 28888 HA
28888-2	Jeep Grand Cherokee	Typ WK/WK2, 4WD, nur / <i>only</i> SRT nicht für / <i>not for</i> Facelift 2017	09/2011>		VA: 15 HA: 35	VA: 28888VA weiß HA: 28888 HA gelb
28796-1	Jeep Cherokee	Typ KL, 4x4/4WD, incl. Longitude + Limited nur mit Standardfahrwerk / <i>only with standard suspension</i>	2013>		35	VA: 28796 VA HA: 28796 HA
28611-1	Jeep Cherokee	Typ KL, ohne Gutachten / <i>without approval</i> Höherlegung / Raising kit	2014>		(+) 35	VA: 28611-1 VA HA: 28611-1 HA
29110-2	Jeep Compass	Typ PK, Mit ABE*	06>		35	VA: 29110 VA weiß HA: 29110 HA
28682-1	Jeep Compass	Typ MX, 4WD, ohne / <i>except</i> Trailhawk	2016>		40	VA: 28682-1 VA HA: 28682-1 HA
29110-2	Jeep Patriot	Typ PK, Mit ABE*	07>2017		35-40	VA: 29110 VA weiß HA: 29110 HA
28781-1	Jeep Renegade	Typ BU, 2WD	2014>		35	VA: 28781 VA HA: 28781 HA
28781-2	Jeep Renegade	Typ BU, 4WD	2015>		VA: 40 HA: 30	VA: 28781 VA weiß HA: 28781 HA
28610-1	Jeep Renegade	Typ BU, 4WD, nicht für / <i>not for</i> Trailhawk, ohne Gutachten / <i>without approval</i> Höherlegung / Raising kit	2014>		(+) 30	VA: 28610-1 VA HA: 28610-1 HA
29498-1	Jeep Wrangler	Typ TJ, Höherlegung / Raising kit	1997>2007		(+) 35	VA: 29498 VA HA: 29498 HA
i.V.	Jeep C-SUV					
29002-1	Journey	Typ JC, nur Benzin / <i>only petrol engine</i>	2008>		VA: 30 HA: 20-25	VA: 29002 VA HA: 29002 HA
29002-2	Journey	Typ JC, nur Diesel / <i>only diesel engine</i>	2008>		VA: 30 HA: 20-25	VA: 29002 VA weiß HA: 29002 HA
29002-3	Journey	Benzin / <i>Petrol</i> , Export, ohne Gutachten / <i>without approval</i>	2011>		30-40	
29002-4	Journey	Diesel, Export, ohne Gutachten / <i>without approval</i>	2011>		30-40	
29175-1	Magnum	Magnum, Heckantrieb / <i>RWD</i> , ohne Niveaureg. / <i>except self-levelling</i>	04>		35	VA: 29 175 VA HA: 29 175 HA
29578-1	Neon I		95>99		25	VA: 29578 VA HA: 29578 HA
29412-1	Neon II (Facelift)	Typ PL	99>		35	VA: 29412 VA HA: 29412 HA
29386-1	PT Cruiser + Cabrio/ Convertible	Typ PT	2000>		35	VA: 29386 VA HA: 29386 HA
28932-1	Ram 1500 4x4	Typ Ram 1500, ohne HA-Blattfedern / <i>without RA-leaf-springs</i>	2008>		VA: 35 HA: 55	VA: 28932 VA HA: 28932 HA
29594-1	Stratus + Sebring	Typ JA, JX, JR, incl. Cabrio / <i>Convertible</i> (Cirrus, Breeze)	95>		30	VA: 29594 VA HA: 29594 HA
29110-2	Sebring + Stratus	Typ JS, Mit ABE*	05/07>		35	VA: 29110 VA weiß HA: 29110 HA
29110-3	Sebring Cabrio/ Convertible	Typ JS, Mit ABE*	08/07>		45	VA: 29110 VA weiß HA: 29110 HA weiß
29980-1	Vision	Typ Vision EB6F	93>		45	VA: 29980 VA HA: 29980 HA



Weitere Informationen und aktuelle Neuheiten im Internet unter: www.h-r.com / Further Information and latest news on: www.h-r.com

TRAK* Spurverbreiterungen / Wheel Spacers: Vor Bestellung / Montage bitte die Technischen Hinweise ab Seite 356 beachten! / Before ordering and/or installation please check the technical notes from page 356!
 Fahrwerkbereich / Suspension Range: Vor Bestellung / Montage bitte die Technischen Hinweise ab Seite 370 beachten! / Before ordering and/or installation please check the technical notes from page 370!
 VA = Front axle, HA = Rear axle | i.V. = in Vorbereitung / in development | 4WD = 4 wheel drive / 4-motion / Allrad / Quattro / Syncro | 2WD = 2 wheel drive / 2 Rad angetrieben | Drehstäbe = torsion bars (original part)
 Serie = OE | Einbau-/Anbauteile = mounting parts | ①-② Triple C siehe Seite 378 / ①-② Triple C see page 378 | * = nur gültig für Deutschland / only valid for Germany

Höherlegungsfedern / Raising Springs

Bestell-Nr. part no.	Fahrzeugtyp model/type	Ausführung model/chassis	Baujahr year	Hinweise notes plus Triple C	Tieferlegung bis ca. mm/ approx. lowering	Federkennzeichnung Zusatzfeder/ spring marking helper spring
-------------------------	---------------------------	-----------------------------	-----------------	------------------------------------	--	---

Chrysler/Dodge/Jeep

29203-1	Jeep Cherokee	Typ KJ, (Liberty) Höherlegung / Raising kit	01>2008		(+) 40	VA: 29203 VA HA: 29203 HA
28887-1	Jeep Grand Cherokee	Typ WK, 4WD, nur / only Model Laredo/Limited, Höherlegung / Raising kit	2010>		VA: (+) 30 HA: (+) 20	VA: 28887 VA HA: 28887 HA
28610-1	Jeep Renegade	Typ BU, 4WD, nicht für / not for Trailhawk, ohne Gutachten / without approval Höherlegung / Raising kit	2014>		(+) 30	VA: 28610-1 VA HA: 28610-1 HA
29498-1	Jeep Wrangler	Typ TJ, Höherlegung / Raising kit	1997>2007		(+) 35	VA: 29498 VA HA: 29498 HA

Fahrwerks-Stabilisatoren / Stabilizers/Anti-Roll Bars

Bestell-Nr. part no.	Fahrzeugtyp model/type	Ausführung model/chassis	Baujahr year	Hinweise notes	Kennzeichnung marking	Ø mm ø mm	verstellbar adjustable	Achse axle
-------------------------	---------------------------	-----------------------------	-----------------	-------------------	--------------------------	--------------	---------------------------	---------------

Chrysler/Dodge/Jeep

33371-1	PT-Cruiser	Typ PT	2000>	55,60	VA: 33371 VA HA: 33371 HA	VA: 25 HA: 20	nein / no 2x	VA+HA
---------	------------	--------	-------	-------	------------------------------	------------------	-----------------	-------

Stilllegungssätze / Cancellation Kits

Bestell-Nr. part no.	Fahrzeugtyp model/type	Ausführung model/chassis	Baujahr year
-------------------------	---------------------------	-----------------------------	-----------------

Chrysler/Dodge/Jeep

93039-1	Dodge Challenger SRT8	Modell 2011	2011>
93039-1	Dodge Challenger SRT Hellcat		2014>
93039-1	Dodge Charger SRT Hellcat		2014>

Sofern nicht anders genannt, sind die Stilllegungssätze für alle Karosserieversionen (Limousine, Coupé, Cabrio, Kombi) und Antriebe (2WD/4WD) passend. Lieferumfang: Stilllegung für beide Achsen + Einbauanleitung. / The cancellation kits are suitable for all chassis-versions (sedan, coupé, convertible, stationwagon) and all drives (2WD/4WD) if not mentioned differently. Scope of delivery: Cancellation kit for both axles + mounting instruction.

Cup-Kit Sportfahrwerke / Sport-Suspensions/Cup-Kit Komfortfahrwerke / Comfort-Suspensions

Bestell-Nr. part no.	Fahrzeugtyp model/type	Ausführung model/chassis	Baujahr year	Hinweise notes	Tieferlegung ca. mm appr. lowering	Dämpfer Kennzeichnung shock marking	Rebound rebound	Feder Kennzeichnung spring marking
-------------------------	---------------------------	-----------------------------	-----------------	-------------------	--	---	--------------------	--

Chrysler/Dodge/Jeep

40769-2	Crossfire	Typ ZH, incl. Cabrio/Convertible	2003>	22,32,65	VA: 30 HA: 30	D32-1012-02 D32-1013-01	40 mm 40 mm	29769 VA 29769 HA
---------	-----------	----------------------------------	-------	----------	------------------	----------------------------	----------------	----------------------

Gewindefahrwerke / Coil overs

Bestell-Nr. part no.	Fahrzeugtyp model/type	Ausführung model/chassis	Baujahr year	Hinweise notes	Tieferlegung ca. mm appr. lowering	Dämpfer Kennzeichnung shock marking	Hauptfeder Bestell-Nr. main spring order no.	Zusatzfeder Kennzeichnung helper spring marking
-------------------------	---------------------------	-----------------------------	-----------------	-------------------	--	---	---	--

Chrysler/Dodge/Jeep

29134-1	300 C Lim./Sedan	Typ LX, 2WD, incl. SRT8, normale / normal Version	2004>	12,17,32, 65,78,79	VA: 40-70 HA: 40	25 01 452-1/1 25 51 500-1/1	29134 VA1 29134 HA1	
29134-2	300 C Lim./Sedan	Typ LX, 2WD, incl. SRT8, tiefe / low Version	2004>	12,17,32, 65,78,79	VA: 40-70 HA: 55	25 01 452-1/1 25 51 500-1/1	29134 VA1 29134 HA2	
29134-1	300 C Touring/SW	Typ LX, 2WD, incl. SRT8, normale / normal Version	2004>	12,17,32, 65,78,79	VA: 40-70 HA: 40	25 01 452-1/1 25 51 500-1/1	29134 VA1 29134 HA1	
29134-2	300 C Touring/SW	Typ LX, 2WD, incl. SRT8, tiefe / low Version	2004>	12,17,32, 65,78,79	VA: 40-70 HA: 55	25 01 452-1/1 25 51 500-1/1	29134 VA1 29134 HA2	
29125-1	300 C Touring/SW 4WD	Typ LX, 4WD	2004>	12,17,32, 65,78,79	VA: 40-75 HA: 55	25 02 452-1/1 25 51 500-1/1	29125 VA1 29125 HA1	
29134-3	Charger incl. SRT8	4-türer / 4-door	2008>	12,17,32, 65,78,79	VA: 30-50 HA: 30-50	25 01 452-1/1 25 51 500-2/1	29134 VA1 29134 HA3	
29134-3	Challenger SRT8	Coupé	2008>2010	12,17,32, 65,78,79	VA: 30-50 HA: 30-50	25 01 452-1/1 25 51 500-2/1	29134 VA1 29134 HA3	
29134-4	Challenger SRT8	nur / only Modelljahr 2011 / Model year 2011 *elektronische Dämpfer / electronic shocks: siehe Seite / see page 99	2011>	12,17,32, 65,75,78,79	VA: 30-50 HA: 30-50	25 01 452-3/1 25 51 500-2/1	29134 VA1 29134 HA3	



Weitere Informationen und aktuelle Neuheiten im Internet unter: www.h-r.com / Further Information and latest news on: www.h-r.com

TRAK+ Spurverbreiterungen / Wheel Spacers: Vor Bestellung / Montage bitte die Technischen Hinweise ab Seite 356 beachten! / Before ordering and/or installation please check the technical notes from page 356!
Fahrwerkbereich / Suspension Range: Vor Bestellung / Montage bitte die Technischen Hinweise ab Seite 370 beachten! / Before ordering and/or installation please check the technical notes from page 370!
VA = Front axle, HA = Rear axle | i.V. = in Vorbereitung / in development | 4WD = 4 wheel drive / 4-motion / Allrad / Quattro / Syncro | 2WD = 2 wheel drive / 2 Rad angetrieben | Drehstäbe = torsion bars (original part)
Serie = OE | Einbau-/Anbauteile = mounting parts | ①-③ Triple C siehe Seite 378 / ①-③ Triple C see page 378 | * = nur gültig für Deutschland / only valid for Germany

Fahrzeugtyp vehicle	Untere ET-Grenze lowest offset* (mm)	Lochkreis bolt pattern (mm)	MZ Centre bore (mm)	S/M	Gewinde thread	Spurverbreiterung pro Achse total track widening per axle (mm)	Hinweise notes	Bestell-Nr. / part-no. silber eloxiert / silver anodized	Bestell-Nr. / part-no. schwarz eloxiert / black anodized					
Chrysler / Dodge / Jeep Crossfire Typ ZH	VA-6/HA-19	112/5	66,5	S	M12x1,5	DR 10 mm pro Achse / axle	3,18	1055665	B1055665					
						DR 20	3,18b	2055665	B2055665					
						DR 24	3,18b	2455665	B2455665					
						DR 30	3,4	3055665	B3055665					
						DR 40	3	4055665	B4055665					
						DRA 40	7	40556653	B40556653					
						DRA 50	7,19	5055665	B5055665					
						DRA 60	19	6055665	B6055665					
						le Baron	+25	100/5	57,1	M	M12x1,5	DRM 50 mm pro Achse / axle	8,E	50255711
						Neon	+25					DRM 60	8,E	60255711
Stratus	+35	100/5	57,1	M	M12x1,5	DRM 50 mm pro Achse / axle	8,E	50255711						
						DRM 60	8,E	60255711						
Cruiser PT	-5	100/5	57,1	M	M12x1,5	DRM 40 mm pro Achse / axle	8,25	40255711						
						DRM 50	8	50255711						
						DRM 60	8	60255711						
DRM 40mm nicht in Kombination mit Stahlfelgen (siehe Hinweis 8) DRM 40mm not useable in combination with steel-rims (see note 8)														
Caliber Typ PK	+9	114,3/5	67,1	M	M12x1,5	DRM 30 mm pro Achse / axle	8,25	3065672						
						DRM 40	8,25	4065671						
						DRM 50	8,25	5065671						
						DRM 60	8	6065671						
						DRM 70	E	7065671						
						DRM 80	E	8065671						
						DRM 90	E	9065671						
						DRM 30-50mm nicht in Kombination mit Stahlfelgen (siehe Hinweis 8) DRM 30-50mm not useable in combination with steel-rims (see note 8)								
						Vision / New Yorker	+27	114,3/5	71,5	M	M12x1,5	DRM 50 mm pro Achse / axle	8,25,E	5065715
												DRM 60	8,25	6065715
DRM 70	8,25	7065715												
DRM 80	8,25	8065715												
DRM 90	8,25	9065715												
300 M	+10	114,3/5	71,5	M	M12x1,5							DRM 50 mm pro Achse / axle	8,25	5065715
300 C Typ LX	-6	115/5	71,5	M	M14x1,5							DRM 50 mm pro Achse / axle	8,25	50135715
DRM 50/60mm nicht in Kombination mit Stahlfelgen (siehe Hinweis 8) DRM 50/60mm not useable in combination with steel-rims (see note 8)														
Viper	-5	114,3/6	71,5	M	1/2" UNF							DRM 50 mm pro Achse / axle	8,25	5066715
												DRM 60	8,25	6066715
DRM 50/60mm nicht in Kombination mit Stahlfelgen (siehe Hinweis 8) DRM 50/60mm not useable in combination with steel-rims (see note 8)														
Voyager Typ ES, GS, RG	+15	114,3/5	71,5	M	M12x1,5	DRS 10 mm pro Achse / axle	16,18	1065715						
						DRS 30	16	3065715						
						DRM 50	8,25	5065715						
DRM 50mm nicht in Kombination mit Stahlfelgen (siehe Hinweis 8) DRM 50mm not useable in combination with steel-rims (see note 8)														
Jeep Compass Typ MX	+25	110/5	65,0	S	M12x1,25	DR 10 mm pro Achse / axle	3,18,25	1045650						
						DR 30	3,25	3045650						
Nicht zulässig in Verbindung mit Stahlfelgen. Using the spacers with steel rims is not possible.														
Jeep Renegade Typ BU	+10	110/5	65,0	S	M12x1,25	DR 10 mm pro Achse / axle	3,18,25	1045651						
						DR 30	3,25	3045651						
						DRA 42	7,25	42456503						
						DRA 50	7,25	50456503						
						DRA 60	7,25	60456503						
						DRM 50	8,25	5065716						
Nicht zulässig in Verbindung mit Stahlfelgen. Not useable with steel-rims!														
Jeep Wrangler Typ TJ	+1,75	114,3/5	71,5	M	1/2" UNF	DRM 50 mm pro Achse / axle	8,25	5065716						
						DRM 60		6065716						
						DRM 70	E	7065716						
						DRM 80	E	8065716						
						DRM 90	E	9065716						
						DRM 50mm nicht in Kombination mit Stahlfelgen (siehe Hinweis 8) DRM 50mm not useable in combination with steel-rims (see note 8)								
Jeep Cherokee Typ KK	+10,475	114,3/5	71,5	M	1/2" UNF	DRM 50 mm pro Achse / axle	8,25	5065716						
						DRM 60	8,25	6065716						
						DRM 70	E	7065716						
						DRM 80	E	8065716						
						DRM 90	E	9065716						
						DRM 50/60mm: Die Original-Stehbolzen müssen generell gekürzt werden! DRM 50/60mm: The original stud bolts have always to be shortened!								
Jeep Cherokee Typ KL	+11	110/5	65,0	S	M12x1,25	DR 10 mm pro Achse / axle	3,18,25	1045650						
						DR 30	3,25	3045650						
						DR 40	3,25	4045650						
						DRA 50	7,25	50456502						
						DRA 60	7,25	60456502						
						DRM 50	8,25	50155716						
Nicht zulässig in Verbindung mit Stahlfelgen. Not useable with steel-rims!														
Grand-Cherokee Typ WJ / WG / WH	+20,5	127/5	71,5	M	1/2" UNF	DRM 50 mm pro Achse / axle	8,25	50155716						
						DRM 60		60155716						
Jeep Commander Typ WH	+20,8					DRM 70	E	70155716						
Jeep Wrangler Typ JK	+14,45					DRM 80	E	80155716						
DRM 50mm nicht in Kombination mit Stahlfelgen (siehe Hinweis 8) DRM 50mm not useable in combination with steel-rims (see note 8)														
						DRM 90	E	90155716						
						DRM 100	E	100155716						



Weitere Informationen und aktuelle Neuheiten im Internet unter: www.h-r.com / Further Information and latest news on: www.h-r.com

TRAK+ Spurverbreiterungen/ Wheel Spacers: Vor Bestellung/ Montage bitte die Technischen Hinweise ab Seite 356 beachten! / Before ordering and/ or installation please check the technical notes from page 356!
Fahrwerkbereich/ Suspension Range: Vor Bestellung/ Montage bitte die Technischen Hinweise ab Seite 370 beachten! / Before ordering and/ or installation please check the technical notes from page 370!
 VA = Front axle, HA = Rear axle | i.V. = in Vorbereitung/ in development | 4WD = 4 wheel drive/ 4-motion/ Allrad/ Quattro/ Syncro | 2WD = 2 wheel drive/ 2 Rad angetrieben | Drehstäbe = torsion bars (original part)
 Serie = OE | Einbau-/ Anbauteile = mounting parts | ①-③ Triple C siehe Seite 378/ ①-③ Triple C see page 378 | * = nur gültig für Deutschland/ only valid for Germany

Fahrzeugtyp vehicle	Untere ET-Grenze lowest offset* (mm)	Lochkreis bolt pattern (mm)	MZ Centre bore (mm)	S/M	Gewinde thread	Spurverbreiterung pro Achse total track widening per axle (mm)	Hinweise notes	Bestell-Nr. / part-no. silber eloxiert / silver anodized	Bestell-Nr. / part-no. schwarz eloxiert / black anodized
Chrysler / Dodge / Jeep									
Jeep Wrangler Typ JK (JL) (ab/from Modell 2018)	+14,45	127/5	71,6	M	14x1,5	DR 24 mm pro Achse/ axle	25,29	24155714	B24155714
						DRS-MZ 36	25,39	36155714M25	B36155714M25
						DRM 50	8,25	50155714	B50155714
						DRM 60	8,25	60155714	B60155714
						DRM 70	8,25,E	70155714	
						DRM 80	8,25,E	80155714	
						DRM 90	8,25,E	90155714	
						DRM 100	8,25,E	100155714	
DRM 50-90 mm: Die Original-Stehbolzen müssen eventuell gekürzt werden! DRM 50-90 mm: The original stud bolts might have to be shortened!									
Nicht zulässig in Verbindung mit Stahlfelgen. Using the spacers with steel rims is not possible.									
Jeep Grand Cherokee Typ WK	+26,4	127/5	71,6	M	14x1,5	DR 18 mm pro Achse/ axle	25,29	18155714	
						DRM 40	8,25	40155714	
						DRM 50	8,25	50155714	
						DRM 60	8,25	60155714	
						DRM 70	8,25,E	70155714	
						DRM 80	8,25,E	80155714	
						DRM 90	8,25,E	90155714	
						DRM 100	8,25,E	100155714	
Nicht zulässig in Verbindung mit Stahlfelgen. DRM 40-80 mm: Die Original-Stehbolzen müssen generell gekürzt werden! Not useable with steel-rims! DRM 40-80 mm: The original stud bolts have always to be shortened!									
Jeep Compass Typ PK	+9	114,3/5	67,1	M	M12x1,5	DRM 40 mm pro Achse/ axle	8,25	4065673	B4065673
Jeep Patriot Typ PK	+9					DRM 50	8,25	5065673	B5065673
DRM 40-60mm nicht in Kombination mit Stahlfelgen (siehe Hinweis 8) DRM 40-60mm not useable in combination with steel-rims (see note 8)						DRM 60	8,25	6065673	B6065673
Nitro Typ KJ	+10,475	114,3/5	71,5	M	1/2" UNF	DRM 50 mm pro Achse/ axle	8,25	5065716	
						DRM 60	8,25	6065716	
						DRM 70	E	7065716	
						DRM 80	E	8065716	
						DRM 90	E	9065716	
DRM 50/60mm nicht in Kombination mit Stahlfelgen (siehe Hinweis 8) DRM 50/60mm not useable in combination with steel-rims (see note 8)									
Magnum	-6	115/5	71,5	M	M14x1,5	DRM 50 mm pro Achse/ axle	8,25	50135715	
						DRM 60	8,25	60135715	
DRM 50/60mm nicht in Kombination mit Stahlfelgen (siehe Hinweis 8) DRM 50/60mm not useable in combination with steel-rims (see note 8)									
Challenger		115/5	71,5	M	M14x1,5	DRM 50 mm pro Achse/ axle	8,25,E	50135715	
						DRM 60	8,25,E	60135715	
DRM 50/60mm nicht in Kombination mit Stahlfelgen (siehe Hinweis 8) DRM 50/60mm not useable in combination with steel-rims (see note 8)									
Journey Typ JC	+10	127/5	71,5	M	M12x1,5	DRM 40 mm pro Achse/ axle	8,25	40155715	
						DRM 50	8,25	50155715	
DRM 40/50mm nicht in Kombination mit Stahlfelgen (siehe Hinweis 8) DRM 40/50mm not useable in combination with steel-rims (see note 8)						DRM 60		60155715	

Federn / Sport Springs

Bestell-Nr. part no.	Fahrzeugtyp model/type	Ausführung model/chassis	Baujahr year	Hinweise notes	Tieferleg. ca. mm/ approx. lowering	Feder-Kennzeichnung spring marking
29901-1	AX	Typ ZA	86>96	10,35	30-40	VA: 29901 VA HA: Drehstäbe
29787-1	Berlingo	Typ MFHDZ, MFKFX, MFDJY, MFLFX, MFWJZ bis/ up to 80 kW	96>	10,35	35	VA: 29787 VA HA: Drehstäbe
29942-1	Berlingo (facelift)	Typ G*9HW, G*9HX, G*KFW, G*NFU, G*RHY, G*WJY, M59, 2WD	03/03>	10,35	35	VA: 29942VA HA: Drehstäbe
29057-1	Berlingo II	Typ 7***** (B9)	03/08>		VA: 40 HA: 20	VA: 29057 VA HA: 29057 HA
28911-1	C-Zero	Typ 1	2010>		30-35	VA: 28911 VA HA: 28911HA
29154-1	C1	Typ P, P*****	06/05>		35	VA: 29154 VA HA: 29154 HA
29154-1	C1	Typ P, P*****	2014>		VA: 40 HA: 25	VA: 29154 VA HA: 29154 HA
29309-1	C2+ C3 incl. VTR	Typ J HFX, J Kfv, J NFS, J NFU, J 8HX, J 8HZ, J 9HZ, J KFU, F HFX, F Kfv, F NFU, F 8HX, F 9HX, F 8HY, F 8HZ, F 9HZ	2002>	12	35	VA: 29309 VA HA: 29309 HA
29155-1	C2+ C3 incl. VTR/VTS	Typ J HFX, J Kfv, J NFS, J NFU, J 8HX, J 8HZ, J 9HZ, J KFU, F HFX, F KFU, F Kfv, F NFU, F 8HX, F 9HX, F 8HY, F 8HZ, F 9HZ, tiefe / low Version	2002>	12	50	VA: 29155 VA HA: 29155 HA
29309-2	C3 Pluriel	Typ H	06/03>		35	VA: 29309 VA HA: 29309 HA weiß



Weitere Informationen und aktuelle Neuheiten im Internet unter: www.h-r.com / Further Information and latest news on: www.h-r.com

TRAK+ Spurverbreiterungen/ Wheel Spacers: Vor Bestellung/ Montage bitte die Technischen Hinweise ab Seite 356 beachten! / Before ordering and/ or installation please check the technical notes from page 356!
 Fahrwerkbereich/ Suspension Range: Vor Bestellung/ Montage bitte die Technischen Hinweise ab Seite 370 beachten! / Before ordering and/ or installation please check the technical notes from page 370!
 VA = Front axle, HA = Rear axle | i.V. = in Vorbereitung/ in development | 4WD = 4 wheel drive/ 4-motion/ Allrad/ Quattro/ Syncro | 2WD = 2 wheel drive/ 2 Rad angetrieben | Drehstäbe = torsion bars (original part)
 Serie = OE | Einbau/-Anbauteile = mounting parts | ①-③ Triple C siehe Seite 378/ ④-⑥ Triple C see page 378 | * = nur gültig für Deutschland/ only valid for Germany

Federn/ Sport Springs

Bestell-Nr. part no.	Fahrzeugtyp model/type	Ausführung model/chassis	Baujahr year	Hinweise notes	Tieferleg. ca. mm/ approx. lowering	Feder-Kennzeichnung spring marking
Citroen/DS						
29118-1	C3	Typ S***** Mit ABE*	11/09>		35-40	VA: 29118 VA HA: 29118 HA
29112-1	C3	Typ S*****, tiefe/ low Version	11/09>		50	VA: 29112 VA HA: 29112 HA
28986-1	C3 Picasso	Typ SH****	02/09>		35	VA: 28986 VA HA: 28986 HA
29118-2	C3 Facelift 2017	Typ S	2017>		35	VA: 29118 VA HA: 29118 HA weiß
i.V.	C3 Aircross					
29347-2	C4	Typ L, bis/ up to 1,6L	11/04>2010		35	VA: 29347 VA gelb HA: 29347 HA
29347-1	C4	Typ L, ab/ from 1,7L	11/04>2010		35	VA: 29347 VA HA: 29347 HA
29057-1	C4 Picasso	Typ U****, nur für 5 Sitzler/ only for 5 seater ohne Luftfederung/ without air suspension	10/06>		35	VA: 29057 VA HA: 29057 HA
29057-2	C4 Picasso+ Grand Picasso	Typ U****, nur für 7 Sitzler/ only for 7 seater ohne Luftfederung/ without air suspension	02/07>		35	VA: 29057 VA HA: 29057 HA weiß
28925-1	C4	Typ N	10/2010>		30	VA: 28925 VA HA: 28925 HA
29035-3	C4 Aircross	Typ B, 4WD	04/2012>		VA: 30-35 HA: 30	VA: 29035 VA HA: 29035 HA weiß
28792-1	C4 Picasso	Typ 3	2013>		35	VA: 28792 VA HA: 28792 HA
29118-3	C4 Cactus	Typ 0, 2WD	2014>		35	VA: 29118 VA HA: 29118 HA gelb
i.V.	C4					
i.V.	C4 Grand Picasso					
29202-1	C5	Typ R*****, nur für Fzg. mit Stahlfederung/ only for cars with steel springs, bis/ up to 1120kg VA-Last/ FA-load Mit ABE*	04/08>		40	VA: 29202-1 VA HA: 29202 HA
29202-2	C5	Typ R*****, nur für Fzg. mit Stahlfederung/ only for cars with steel springs, ab/ from 1121 kg VA-Last/ FA-load Mit ABE*	04/08>		40	VA: 29202-2 VA HA: 29202 HA
29202-3	C5 Tourer/ SW	Typ R*****, nur für Fzg. mit Stahlfederung/ only for cars with steel springs, bis/ up to 1120kg VA-Last/ FA-load Mit ABE*	04/08>		40	VA: 29202-1 VA HA: 29202 HA weiß
29202-4	C5 Tourer/ SW	Typ R*****, nur für Fzg. mit Stahlfederung/ only for cars with steel springs, ab/ from 1121 kg VA-Last/ FA-load Mit ABE*	04/08>		40	VA: 29202-2 VA HA: 29202 HA weiß
29081-1	C-Crosser	Typ V*****, 4WD	07/07>		40	VA: 29081 VA HA: 29081 HA
29118-1	DS3	Typ S***** Mit ABE*	11/09>		25	VA: 29118 VA HA: 29118 HA
29112-1	DS3	Typ S*****, tiefe/ low Version	11/09>		35	VA: 29112 VA HA: 29112 HA
29112-3	DS3 Racing	Typ SA5FD + SA5FF	2013>		20	VA: 29112 VA HA: 29112 HA gelb
i.V.	DS3 Cabrio/ Convertible					
28906-1	DS4	Typ N, bis/ up to 1010kg VA-Last/ FA-load	04/11>		40	VA: 28906 VA HA: 28906 HA
28906-2	DS4	Typ N, ab/ from 1011kg VA-Last/ FA-load	04/11>		40	VA: 28906 VA weiß HA: 28906 HA
i.V.	DS7					
29983-1	Evasion+ Jumpy	Typ 22, A, U6 Typ U6U, U64, B	94>		VA: 30 HA: 10	VA: 29983 VA HA: 29983 HA
29757-1	Saxo	Typ S, S NFT, S HFX, S KFW (Chanson), alle ausser/ all except 16V	96>04	10,35	45	VA: 29757 VA HA: Drehstäbe
29786-1	Saxo 16V	Typ S (Chanson), nur/ only 16V	96>04	10,35	30	VA: 29786 VA HA: Drehstäbe
29515-1	Xsara	Typ N6, incl. Coupé+ Break	06/97>	10,35	30	VA: 29515 VA HA: Drehstäbe
29515-2	Xsara Picasso	Typ C	02/00>	10,35	30	VA: 29515 VA weiß HA: Drehstäbe



Weitere Informationen und aktuelle Neuheiten im Internet unter: www.h-r.com / Further information and latest news on: www.h-r.com

TRAK* Spurverbreiterungen/ Wheel Spacers: Vor Bestellung/ Montage bitte die Technischen Hinweise ab Seite 356 beachten! / Before ordering and/ or installation please check the technical notes from page 356!
 Fahrwerkbereich/ Suspension Range: Vor Bestellung/ Montage bitte die Technischen Hinweise ab Seite 370 beachten! / Before ordering and/ or installation please check the technical notes from page 370!
 VA = Front axle, HA = Rear axle | i.V. = in Vorbereitung/ in development | 4WD = 4 wheel drive/ 4-motion/ Allrad/ Quattro/ Syncro | 2WD = 2 wheel drive/ 2 Rad angetrieben | Drehstäbe = torsion bars (original part)
 Serie = OE | Einbau-/ Anbauteile = mounting parts | ①-③ Triple C siehe Seite 378/ ①-③ Triple C see page 378 | * = nur gültig für Deutschland/ only valid for Germany

Federn / Sport Springs

Bestell-Nr. part no.	Fahrzeugtyp model/type	Ausführung model/chassis	Baujahr year	Hinweise notes	Tieferleg. ca. mm/ approx. lowering	Feder-Kennzeichnung spring marking
-------------------------	---------------------------	-----------------------------	-----------------	-------------------	--	---------------------------------------

Citroen/DS

29900-1	ZX	Typ N2, 1.9l, 2.0l, 2.0l 16V + Diesel	91>97	10,35	40	VA: 29900 VA HA: Drehstäbe
29903-1	ZX	Typ N2, 1.4l, 1.6l, 1.8l	91>97	10,35	40	VA: 29903 VA HA: Drehstäbe

Gewindefahrwerke / Coil overs

Bestell-Nr. part no.	Fahrzeugtyp model/type	Ausführung model/chassis	Baujahr year	Hinweise notes	Tieferlegung ca. mm appr. lowering	Dämpfer Kennzeichnung shock marking VA / FA HA / RA	Hauptfeder Bestell-Nr. main spring order no.	Zusatzfeder Kennzeichnung helper spring marking
-------------------------	---------------------------	-----------------------------	-----------------	-------------------	---	--	---	--

Citroen/DS

29295-1	C4	Typ L	11/04>	12,17,32, 65,78,79	VA: 30-70 HA: 30-60	36 03 452-1/1 36 53 500-1/1	RF180-070 29295 HA1	ZF060-020
29374-1	Saxo	Typ S, S NFT, S HFX, bis / up to 87 kW, nur für Fzg. mit ABS-Halter am VA-Federbein / only for cars with ABS-Holder at the front axle shock absorber (Bild Seite / see page 103) Auslaufmodell / as long as supplies last	96>	6,12,17,23, 32,35,65, 78,79	VA: 30-60 HA: 40	36 11 452-L1/1 36 11 452-R1/1 36 61 500-1/1	RF120-050 RF120-050 Drehstäbe	ZF080-020 ZF080-020
29374-2	Saxo	Typ S, S NFT, S HFX, bis / up to 87 kW, nur für Fzg. ohne ABS-Halter am VA-Federbein / only for cars with ABS-Holder at the front axle shock absorber (Bild Seite / see page 103) Auslaufmodell / as long as supplies last	96>	6,12,17,23, 32,35,65, 78,79	VA: 30-60 HA: 40	36 11 452-L2/1 36 11 452-R2/1 36 61 500-1/1	RF120-050 RF120-050 Drehstäbe	ZF080-020 ZF080-020
29457-1	Xsara	Typ N6, 2WD, ohne Gutachten / without approval	06/97>	6,12,17, 32,35,65, 78,79	VA: 40-70 HA: 40-70	F36-1043-L1/1 F36-1044-R1/1 D46-1022-1/1	RF150-070 RF150-070 Drehstäbe	ZF080-020 ZF080-020
29979-1	ZX	Typ N2, 2WD, ohne Gutachten / without approval	91>97	6,12,32, 35,65,78,79	VA: 40-70 HA: 40	38 10 452-L1/1 38 10 452-R1/1 38 60 500-1/1	29979 VA1 29979 VA1 Drehstäbe	

TRAK+® Spurverbreiterungen / TRAK+® Wheel Spacers Gutachten über / Approvals at www.h-r.com

Fahrzeugtyp vehicle	Untere ET-Grenze lowest offset* (mm)	Lochkreis bolt pattern (mm)	MZ Centre bore (mm)	S/M	Gewinde thread	Spurverbreiterung pro Achse total track widening per axle (mm)	Hinweise notes	Bestell-Nr. / part-no. silber eloxiert / silver anodized	Bestell-Nr. / part-no. schwarz eloxiert / black anodized
------------------------	--	-----------------------------------	---------------------------	-----	-------------------	--	-------------------	--	--

Citroen/DS

C-Zero Typ 1	+20	100/4	54,1	M	M12x1,5	DRM 30 mm pro Achse / axle	8,25,28	3024543	B3024543
Nur für Hinterachse / Only for rear axle DRM 30 mm nicht in Kombination mit Stahlfelgen (siehe Hinweis 8) DRM 30 mm not useable in combination with steel-rims (see note 8)									
AX	-6	108/4	65,0	S	M12x1,25	DR 10 mm pro Achse / axle	3,18	1034650	
						DR 30	3	3034650	
						DR 40	3,20	4034650	
ZX	+9	108/4	65,0	S	M12x1,25	DR 10 mm pro Achse / axle	2,3,18	1034650	
						DR 20	2,3,18b	2034650	
						DR 24	2,3,18b	2434650	
						DR 30	2,3	3034650	
						DR 40	3,20,E	4034650	
						DRA 50	7,E	5034650	
C 1, Typ P	+24	100/4	54,1	S	M12x1,5	DR 10 mm pro Achse / axle	3,18	1024541	
Nicht möglich in Verbindung mit Original Flachbundschrabe / Not possible with OE Flat-Head Screw									
						DR 20	3,18b	2024541	
						DR 30	3	3024541	
C 2	-3	108/4	65,0	S	M12x1,25	DR 10 mm pro Achse / axle	3,18	1034650	
C 3 / C3 Pluriel	-6					DR 20	3,18b	2034650	
DS3 Typ S*****	-4					DR 24	3,18b	2434650	
C 4 Typ L	-3					DR 30	3	3034650	
C 4 Typ N	-3					DR 40	3	4034650	
C 5	+3					DRA 50	7	5034650	
Saxo	-20					DRA 60		6034650	
						DRA 70	E	7034650	
						DRA 80	E	8034650	
						DRA 90	E	9034650	

Citroen Saxo etc. VA / FA

29374-1 mit ABS-Halter /
with ABS-holder
29374-2 ohne ABS-Halter /
without ABS-holder



Weitere Informationen und aktuelle Neuheiten im Internet unter: www.h-r.com / Further Information and latest news on: www.h-r.com

TRAK+ Spurverbreiterungen / Wheel Spacers: Vor Bestellung / Montage bitte die Technischen Hinweise ab Seite 376 beachten! / Before ordering and/or installation please check the technical notes from page 376!
Fahrwerkbereich / Suspension Range: Vor Bestellung / Montage bitte die Technischen Hinweise ab Seite 370 beachten! / Before ordering and/or installation please check the technical notes from page 370!
VA = Front axle, HA = Rear axle | i.V. = in Vorbereitung / in development | 4WD = 4 wheel drive / 4-motion / Allrad / Quattro / Syncro | 2WD = 2 wheel drive / 2 Rad angetrieben | Drehstäbe = torsion bars (original part)
Serie = OE | Einbau-/Anbauteile = mounting parts | ①-③ Triple C siehe Seite 378 / ①-③ Triple C see page 378 | * = nur gültig für Deutschland / only valid for Germany

TRAK+® Spurverbreiterungen/ TRAK+® Wheel Spacers Gutachten über/ Approvals at www.h-r.com

Fahrzeugtyp vehicle	Untere ET-Grenze lowest offset* (mm)	Lochkreis bolt pattern (mm)	MZ Centre bore (mm)	S/M	Gewinde thread	Spurverbreiterung pro Achse total track widening per axle (mm)	Hinweise notes	Bestell-Nr./ part-no. silber eloxiert/ silver anodized	Bestell-Nr./ part-no. schwarz eloxiert/ black anodized
Citroen/DS									
DS-4 Typ N	+14	108/4	65,0	S	M12x1,25	DR 10 mm pro Achse/ axle	3,18	1034650	
C 4 Picasso Typ U	+11					DR 20	3,18b	2034650	
						DR 24	3,18b	2434650	
						DR 30	3	3034650	
						DR 40	3	4034650	
C3 Typ S	+5	108/4	65,0	S	M12x1,25	DR 10 mm pro Achse/ axle	3,18,25	1034650	
						DR 20	3,18b,25	2034650	
						DR 24	3,18b,25	2434650	
						DR 30	3,25	3034650	
						DR 40	3,25	4034650	
DS3 Racing Typ SA5FD, SA5FF	+2	108/4	65,0	S	M12x1,25	DR 10 mm pro Achse/ axle	3,18,28	1034650	
						DR 20	3,18b	2034650	
						DR 24	3,18b	2434650	
						DR 30	3	3034650	
C4 Picasso Typ 3	+32	108/5	65,0	S	M12x1,25	DR 20 mm pro Achse/ axle	3,18b,25	2035650	
						DR 24	3,18b,25	2435650	
						DR 30	3,25	3035650	
						DR 40	3,25	4035650	
Nicht zulässig in Verbindung mit Stahlfelgen. Not useable with steel-rims!									
DS 7 Crossback Typ J	+23	108/5	65,0	S	M12x1,25	DR 20 mm pro Achse/ axle	3,18b,25	2035650	
						DR 24	3,18b,25	2435650	
						DR 30	3,25	3035650	
						DR 40	3,25	4035650	
C 5 Typ R*****	+17	108/5	65,0	S	M12x1,25	DR 10 mm pro Achse/ axle	3,18,28	1035650	
						DR 20	3,18b	2035650	
						DR 24	3,18b	2435650	
						DR 30	3	3035650	
						DR 40	3	4035650	
C5 Aircross Typ A	+22	108/5	65,0	S	M12 x 1,25	DR 20 mm pro Achse/ axle	3,18b,25	2035650	
						DR 24	3,18b,25	2435650	
						DR 30	3,25	3035650	
						DR 40	3,25	4035650	
Nicht zulässig in Verbindung mit Stahlfelgen. Using the spacers with steel rims is not possible.									
C-Cosser Typ V*****	+8	114,3/5	67,1	M	M12x1,5	DRM 40 mm pro Achse/ axle	8,25	4065673	B4065673
DRM 40/50/60 mm nicht in Kombination mit Stahlfelgen (siehe Hinweis 8) DRM 40/50/60 mm not useable in combination with steel-rims (see note 8)						DRM 50	8,25	5065673	B5065673
						DRM 60	8,25	6065673	B6065673
Berlingo/Xantia/Xsara	+3	108/4	65,0	S	M12x1,25	DR 10 mm pro Achse/ axle	2,3,18	1034650	
						DR 20	2,3,18b	2034650	
						DR 24	2,3,18b	2434650	
						DR 30	2,3	3034650	
						DR 40	3,E	4034650	
						DRA 50	7,E	5034650	
XM	+30	108/5	65,0	S	M12x1,25	DR 10 mm pro Achse/ axle	2,3,18	1035650	
						DR 20	2,3,18b	2035650	
						DR 24	2,3,18b	2435650	
						DR 30	2,3	3035650	
						DR 40	3,E	4035650	
						DRA 50	7,E	5035650	
Evasion 22	+6	98/5	58,0	S	M14x1,5	DR 10 mm pro Achse/ axle	3,18	10135580	
C 8	+12					DR 20	3,18b	20135580	
						DR 24	3,18b	24135580	
						DR 30	3	30135580	
						DR 40	3	40135580	
						DRA 50	7	5015581	

TRAK+® Spurverbreiterungen/ TRAK+® Wheel Spacers Gutachten über/ Approvals at www.h-r.com

Fahrzeugtyp vehicle	Untere ET-Grenze lowest offset* (mm)	Lochkreis bolt pattern (mm)	MZ Centre bore (mm)	S/M	Gewinde thread	Spurverbreiterung pro Achse total track widening per axle (mm)	Hinweise notes	Bestell-Nr./ part-no. silber eloxiert/ silver anodized	Bestell-Nr./ part-no. schwarz eloxiert/ black anodized
Corvette									
Corvette Y	VA-54/HA-80	120,65/5	70,2	M	M12x1,5	DR 10 mm pro Achse/ axle	2,18	1085704	
Corvette C6, Typ GMX-245	VA+26/HA+49					DRM 40	8,25	4085704	
DRM 40-60mm nicht in Kombination mit Stahlfelgen (siehe Hinweis 8) DRM 40-60mm not useable in combination with steel-rims (see note 8)						DRM 50	8,25	5085704	
						DRM 60	8,25	6085704	

Weitere Informationen und aktuelle Neuheiten im Internet unter: www.h-r.com / Further Information and latest news on: www.h-r.com

TRAK+ Spurverbreiterungen/ Wheel Spacers: Vor Bestellung/ Montage bitte die Technischen Hinweise ab Seite 356 beachten! / Before ordering and/ or installation please check the technical notes from page 356!
 Fahrwerkbereich/ Suspension Range: Vor Bestellung/ Montage bitte die Technischen Hinweise ab Seite 370 beachten! / Before ordering and/ or installation please check the technical notes from page 370!
 VA = Front axle, HA = Rear axle | i.V. = in Vorbereitung/ in development | 4WD = 4 wheel drive/ 4-motion/ Allrad/ Quattro/ Syncro | 2WD = 2 wheel drive/ 2 Rad angetrieben | Drehstäbe = torsion bars (original part)
 Serie = OE | Einbau-/ Anbauteile = mounting parts | ①-③ Triple C siehe Seite 378/ ①-③ Triple C see page 378 | * = nur gültig für Deutschland/ only valid for Germany

Federn / Sport Springs

Bestell-Nr. part no.	Fahrzeugtyp model/type	Ausführung model/chassis	Baujahr year	Hinweise notes	Tieferleg. ca. mm/ approx. lowering	Feder-Kennzeichnung spring marking
28936-2	Duster 4WD	Typ SD, 4WD, bis/ up to 880 VA-Last/ FA-load	04/10>2018		35	VA: 28936 VA gelb HA: 28936 HA
28936-1	Duster 4WD	Typ SD, 4WD, ab/ from 881 VA-Last/ FA-load	04/10>2018		35	VA: 28936 VA HA: 28936 HA
28935-1	Duster 4WD	Typ SD, Höherlegung / Raising kit	04/10>2018		(+) 30	VA: 28935 VA HA: 28935 HA
28936-4	Duster 2WD	Typ SD, 2WD, bis/ up to 880 VA-Last/ FA-load	04/10>2018		35-40	VA: 28936 VA gelb HA: 28936-2 HA
28936-3	Duster 2WD	Typ SD, 2WD, ab/ from 881 VA-Last/ FA-load	04/10>2018		35-40	VA: 28936 VA HA: 28936-2 HA
28935-2	Duster 2WD	Typ SD, Höherlegung / Raising kit	04/10>2018		(+) 30	VA: 28935 VA HA: 28935 HA weiß
i.V.	Duster					
28748-1	Lodgy	Typ SD	2012>		25	VA: 28748 VA HA: 28748 HA
29138-1	Logan	Typ SD, Mit ABE* nicht für/ not for Facelift	2004>13		45	VA: 29138 VA HA: 29138 HA
i.V.	Logan II					
29085-1	Logan MCV Kombi/ SW	Typ SD	01/07>13		35	VA: 29085 VA HA: 29085 HA
29138-1	Sandero	Typ SD, ohne/ without „Stepway“-Modell, Mit ABE*	06/08>2012		VA: 40-45 HA: 60	VA: 29138 VA HA: 29138 HA
i.V.	Sandero Facelift		2013>			
28770-1	Sandero Stepway	Typ SD	2013>		VA: 35 HA: 40	VA: 28770 VA HA: 28770 HA

Höherlegungsfedern / Raising Springs

Bestell-Nr. part no.	Fahrzeugtyp model/type	Ausführung model/chassis	Baujahr year	Hinweise notes plus Triple C	Tieferlegung bis ca. mm/ approx. lowering	Federkennzeichnung Zusatzfeder/ spring marking helper spring
28935-1	Duster 4WD	Typ SD Höherlegung / Raising kit	04/10> 2018		(+) 30	VA: 28935 VA HA: 28935 HA
28935-2	Duster 2WD	Typ SD Höherlegung / Raising kit	04/10> 2018		(+) 30	VA: 28935 VA HA: 28935 HA weiß

Spurverbreiterungen mit ABE für Original-Räder / Wheel Spacers with ABE for original-wheels

Fahrzeugtyp vehicle	Lochkreis bolt pattern (mm)	MZ Centre bore (mm)	Gewinde thread	Spurverbreiterung pro Achse total track widening per axle Vorderachse (VA)/Hinterachse (HA)	Hinweise Notes	Bestell-Nr./ part-no. silber eloxiert/ silver anodized	Bestell-Nr./ part-no. schwarz eloxiert/ black anodized
Dacia							
Logan Typ SD	100/4	60,1	M12x1,5	VA: DR-ABE 36 mm/HA: DR-ABE 40 mm	31,33	1004601	
Sandero Typ SD							

Die Spurverbreiterungen mit ABE sind nur zulässig für die in der ABE der Spurverbreiterungen genannten Original-Rädern. Die jeweilige ABE liegt der Verpackung bei. Die Auflagen und Zulässigkeiten finden Sie auch unter www.h-r.com. Bei Verwendung von bestimmten Rad-/Reifenkombinationen ist eine Abnahme erforderlich. Die Auslieferung der Spurverbreiterungen mit ABE erfolgt komplett mit Befestigungsmaterial. *Wheel spacers with ABE are only useable for the original wheels shown in the ABE which is enclosed in the delivery. Technical notes can be found on www.h-r.com. For special wheel/tyre combinations an additional inspection is necessary. ABE are just valid in Germany. Included in the delivery of the ABE spacers is the entire fastening material.*

TRAK+® Spurverbreiterungen / TRAK+® Wheel Spacers Gutachten über / Approvals at www.h-r.com

Fahrzeugtyp vehicle	Untere ET-Grenze lowest offset* (mm)	Lochkreis bolt pattern (mm)	MZ Centre bore (mm)	S/M	Gewinde thread	Spurverbreiterung pro Achse total track widening per axle (mm)	Hinweise notes	Bestell-Nr./ part-no. silber eloxiert/ silver anodized	Bestell-Nr./ part-no. schwarz eloxiert/ black anodized
Dacia									
Duster Typ SD	+20	114,3/5	66,0	S	M12x1,5	DR 10 mm pro Achse/ axle	3,18	1065660	B1065660
						DR 36	3,25	3665660	B3665660
						DR 40	3,25	4065660	B4065660
						DRA 50	7	5065660	B5065660
						DRA 60		6065660	B6065660
Logan Typ SD	+13	100/4	60,1	S	M12x1,5	DR 10 mm pro Achse/ axle	3,18	10264601	
Sandero Typ SD	+13					DR 30	3,25	30264601	
						DR 36	3	36264601	
						DR 40	3,25	40264601	
						DRA 40	7	4024601	
						DRA 50	7	5024601	

Bei dem System DR 30 müssen die Fettkappen aussen in den Distanzring eingedrückt werden!
For the DR 30 System the grease-caps have to be pressed to the outside of the spacer!

Weitere Informationen und aktuelle Neuheiten im Internet unter: www.h-r.com / Further Information and latest news on: www.h-r.com

TRAK+ Spurverbreiterungen / Wheel Spacers: Vor Bestellung / Montage bitte die Technischen Hinweise ab Seite 356 beachten! / Before ordering and/or installation please check the technical notes from page 356!
Fahrwerkbereich / Suspension Range: Vor Bestellung / Montage bitte die Technischen Hinweise ab Seite 370 beachten! / Before ordering and/or installation please check the technical notes from page 370!
VA = Front axle, HA = Rear axle | i.V. = in Vorbereitung / in development | 4WD = 4 wheel drive / 4-motion / Allrad / Quattro / Syncro | 2WD = 2 wheel drive / 2 Rad angetrieben | Drehstäbe = torsion bars (original part)
Serie = OE | Einbau-/Anbauteile = mounting parts | ①-③ Triple C siehe Seite 378 / ①-③ Triple C see page 378 | * = nur gültig für Deutschland / only valid for Germany

Federn/ Sport Springs

Bestell-Nr. part no.	Fahrzeugtyp model/type	Ausführung model/chassis	Baujahr year	Hinweise notes	Tieferleg. ca. mm/ approx. lowering	Feder-Kennzeichnung spring marking
29631-1	Applause	Typ A101, 2WD	09/89>		35	VA: 29631 VA HA: 29631 HA
29630-1	Charade	Typ G 100/G 101, 2WD	87>94		35	VA: 29630 VA HA: 29630 HA
29937-1	Charade	Typ G 200, 2WD, 62+77 kW bis FG-Nr. 539282/ up to chassis-no. 539282	93>96		35	VA: 29937 VA HA: 29937 HA
29077-1	Materia	Typ M4, 2WD, (Boon/Myvi/Passo)	01/07>		35-40	VA: 29077 VA HA: 29077 HA
29077-1	Sirion	Typ M3, 2WD, (Boon/Myvi/Passo)	05>		35-40	VA: 29077 VA HA: 29077 HA
94076	Xenia	Export, ohne Gutachten/ without approval	2003>		35-40	94076 F+R

TRAK+® Spurverbreiterungen/ TRAK+® Wheel Spacers Gutachten über/ Approvals at www.h-r.com

Fahrzeugtyp vehicle	Untere ET-Grenze lowest offset* (mm)	Lochkreis bolt pattern (mm)	MZ Centre bore (mm)	S/M	Gewinde thread	Spurverbreiterung pro Achse total track widening per axle (mm)	Hinweise notes	Bestell-Nr./ part-no. silber eloxiert/ silver anodized	Bestell-Nr./ part-no. schwarz eloxiert/ black anodized
Applause/Charade/ Grand Move	+30	100/4	56,1	M	M12x1,5	DRS 10 mm pro Achse/ axle	2,18	10245613	
						DRS 30	2	30245613	
						DRS 40	E	40245613	
						DRM 50	E	5024561	
						DRS 10 mm pro Achse/ axle	2,18	10245413	
Sirion	+20	100/4	54,1	M	M12x1,5	DRS 10 mm pro Achse/ axle	2,18	10245413	
						DRS 30	2	30245413	
						DRS 40	E	40245413	
						DRM 50	E	5024541	B5024541
						DRS 10 mm pro Achse/ axle	2,18	10245413	
Rocky	-20	139,7/5	106,5	M	M12x1,5	DRM 56 mm pro Achse/ axle	23	60105000	
Feroza	-15								
Terios Typ J2	+20	114,3/5	66,5	M	M12x1,5	DRM 40 mm pro Achse/ axle	8,25	4065665	
DRM 40/50mm nicht in Kombination mit Stahlfelgen (siehe Hinweis 8)						DRM 50	8,25	5065665	
DRM 40/50mm not useable in combination with steel-rims (see note 8)						DRM 60		6065665	

Federn/ Sport Springs

Bestell-Nr. part no.	Fahrzeugtyp model/type	Ausführung model/chassis	Baujahr year	Hinweise notes	Tieferleg. ca. mm/ approx. lowering	Feder-Kennzeichnung spring marking
29303-1	348 TB, 348 TS, 348 GTB, 348GTS	Typ F 119AB, F119AS, F119AB5.1, F119AS5.2	>94	L	25	VA: 29303 VA HA: 29303 HA
29288-1	456GT	Typ F116	92>	L	20-30	VA: 29288 VA HA: 29288 HA
29074-1	599 GTB	Typ F141	2006>	L	VA: 20 HA: 40	VA: 29074 VA HA: 29074 HA
28799-1	458 Italia	Typ F142	2009>	L	25	VA: 28799 VA HA: 28799 HA
28688-1	488 GTB Coupé	Typ F142, nur Fzg. mit VA-Liftsystem/ only for cars with the front lift system	2015>	L	30	VA: 28688-1 VA HA: 28688-1 HA
28644-1	812 Superfast	Typ 152, mit VA-Liftsystem/ with front axle lift-system nur erhältlich über/ only available from: www.mansory.com	2017>	L	20-35	VA: 28644-1 VA HA: 28644-1 HA
28967-1	California	Typ F149	07/08>	L	35	VA: 28967 VA HA: 28967 HA
i.V.	California T					
i.V.	Enzo					
i.V.	F8 Tributo					
29999-1	F355	Typ F129AB	05/94>03/99	L	VA: 30 HA: 20	VA: 29999 VA HA: 29999 HA



Weitere Informationen und aktuelle Neuheiten im Internet unter: www.h-r.com / Further Information and latest news on: www.h-r.com

TRAK+ Spurverbreiterungen/ Wheel Spacers: Vor Bestellung/ Montage bitte die Technischen Hinweise ab Seite 356 beachten! / Before ordering and/ or installation please check the technical notes from page 356!
 Fahrwerkbereich/ Suspension Range: Vor Bestellung/ Montage bitte die Technischen Hinweise ab Seite 370 beachten! / Before ordering and/ or installation please check the technical notes from page 370!
 VA = Front axle, HA = Rear axle | i.V. = in Vorbereitung/ in development | 4WD = 4 wheel drive/ 4-motion/ Allrad/ Quattro/ Syncro | 2WD = 2 wheel drive/ 2 Rad angetrieben | Drehstäbe = torsion bars (original part)
 Serie = OE | Einbau-/ Anbauteile = mounting parts | ①-③ Triple C siehe Seite 378/ ①-② Triple C see page 378 | * = nur gültig für Deutschland/ only valid for Germany

Federn / Sport Springs

Bestell-Nr. part no.	Fahrzeugtyp model/type	Ausführung model/chassis	Baujahr year	Hinweise notes	Tieferleg. ca. mm/ approx. lowering	Feder-Kennzeichnung spring marking
Ferrari 29405-1	F360 Modena F430 Coupé + Spider	Typ F131	99> 2005>	L	30	VA: 29405 VA HA: 29405 HA
i.V.	Portofino					

Fahrwerks-Stabilisatoren / Stabilizers / Anti-Roll Bars

Bestell-Nr. part no.	Fahrzeugtyp model/type	Ausführung model/chassis	Baujahr year	Hinweise notes	Kennzeichnung marking	ø mm ø mm	verstellbar adjustable	Achse axle
Ferrari 33074-1	599 GTB	Typ F141, ohne Gutachten / without approval	06/06>	55,60	VA: 33074 VA HA: 33074 HA	VA: 24 HA: 25	nein / no nein / no	VA+HA

TRAK+® Spurverbreiterungen / TRAK+® Wheel Spacers Gutachten über / Approvals at www.h-r.com

Fahrzeugtyp vehicle	Untere ET-Grenze lowest offset* (mm)	Lochkreis bolt pattern (mm)	MZ Centre bore (mm)	S/M	Gewinde thread	Spurverbreiterung pro Achse total track widening per axle (mm)	Hinweise notes	Bestell-Nr. / part-no. silber eloxiert / silver anodized	Bestell-Nr. / part-no. schwarz eloxiert / black anodized
Ferrari 308 GTB/S	+4	108/5	67,0	S	M14x1,5	DR 30 mm pro Achse / axle	2,3	3035670	B3035670
328 GTB/S	+/-0	108/5	67,0	S	M14x1,5	DR 30 mm pro Achse / axle	2,3	3035670	B3035670
328 GTB/S/ABS	VA+23/HA+48	108/5	67,0	S	M14x1,5	DR 30 mm pro Achse / axle	2,3	3035670	B3035670
348 GTB/S	VA+16,5/HA+24	108/5	67,0	S	M14x1,5	DR 30 mm pro Achse / axle	3	3035670	B3035670
360 Modena	VA+16,5/HA+24	108/5	67,0	S	M14x1,5	DR 30 mm pro Achse / axle	3	3035670	B3035670
F355	VA+16,5/HA+24	108/5	67,0	S	M14x1,5	DR 30 mm pro Achse / axle	3	3035670	B3035670
456 GT/GTA	VA+28,7/HA+9,6	108/5	67,0	S	M14x1,5	DR 30 mm pro Achse / axle	3	3035671	B3035671
F 512 TR	VA+28,7/HA+9,6	108/5	67,0	S	M14x1,5	DR 30 mm pro Achse / axle	3	3035671	B3035671
F 512 M	VA+28,7/HA+9,6	108/5	67,0	S	M14x1,5	DR 30 mm pro Achse / axle	3	3035671	B3035671
Testarossa	VA+33/HA+58	108/5	67,0	S	M14x1,5	DR 30 mm pro Achse / axle	2,3	3035670	B3035670
Mondial	+36	108/5	67,0	S	M14x1,5	DR 30 mm pro Achse / axle	2,3	3035670	B3035670
F 550 Maranello	VA+28,7/HA+9,6	108/5	67,0	S	M14x1,5	DR 30 mm pro Achse / axle	3	3035671	B3035671
F 575 M Maranello		108/5	67,0	S	M14x1,5	DR 30 mm pro Achse / axle	3	3035671	B3035671
F430		108/5	67,0	S	M14x1,5	DR 30 mm pro Achse / axle	3	3035670	B3035670
California Typ F149	VA+27/HA+35,5	114,3/5	67,0	S	M14x1,5	DR 34 mm pro Achse / axle	3	3465670	B3465670
458 Typ F142	VA+29,5/HA+41,5	114,3/5	67,0	S	M14x1,5	DR 34 mm pro Achse / axle	3	3465670	B3465670
599 GTB Typ F141		114,3/5	67,0	S	M14x1,5	DRA 44 mm pro Achse / axle	7,E	4465670	B4465670
						DRA 50	7,E	5065670	B5065670
						DRA 60	7,E	6065670	B6065670
488 Typ F142 (Coupé)	VA27,5/HA+21,5	114,3/5	67,0	S	M14x1,5	DR 26 mm pro Achse / axle	3	2665678	B2665678
						DR 30	3	3065678	B3065678
						DR 34	3	3465678	B3465678
						DRA 44	7	4465670	B4465670
						DRA 50	7	5065670	B5065670
						DRA 60	7	6065670	B6065670
						DRA 70	7	7065670	B7065670
812 Superfast Typ F152	VA33,4/HA+42,3	114,3/5	67,0	S	M14x1,5	DR 26 mm pro Achse / axle	3	2665678	B2665678
Roma Typ F164	VA+19,7/HA+12,5					DR 30	3	3065678	B3065678
						DR 34	3,E	3465678	B3465678
						DRA 44	7,E	4465670	B4465670
						DRA 50	7,E	5065670	B5065670
						DRA 60	7,E	6065670	B6065670
						DRA 70	7,E	7065670	B7065670
488 Typ F142 (Coupé)	VA+27,7/HA+21,5	114,3/5	67,0	S	M14 x 1,5	DR 12 mm pro Achse / axle	3,18	1265678	B1265678
						DR 26	3	2665678	B2665678
						DR 30	3	3065678	B3065678
						DR 34	3	3465678	B3465678
						DRA 44	7,E	4465670	B4465670
						DRA 50	7,E	5065670	B5065670
						DRA 60	7,E	6065670	B6065670
						DRA 70	7,E	7065670	B7065670



Weitere Informationen und aktuelle Neuheiten im Internet unter: www.h-r.com / Further Information and latest news on: www.h-r.com

TRAK+ Spurverbreiterungen / Wheel Spacers: Vor Bestellung / Montage bitte die Technischen Hinweise ab Seite 356 beachten! / Before ordering and / or installation please check the technical notes from page 356!
 Fahrwerkbereich / Suspension Range: Vor Bestellung / Montage bitte die Technischen Hinweise ab Seite 370 beachten! / Before ordering and / or installation please check the technical notes from page 370!
 VA = Front axle, HA = Rear axle | i.V. = in Vorbereitung / in development | 4WD = 4 wheel drive / 4-motion / Allrad / Quattro / Syncro | 2WD = 2 wheel drive / 2 Rad angetrieben | Drehstäbe = torsion bars (original part)
 Serie = OE | Einbau-/Anbauteile = mounting parts | ●-● Triple C siehe Seite 378 / ●-● Triple C see page 378 | * = nur gültig für Deutschland / only valid for Germany

Federn/ Sport Springs

Bestell-Nr. part no.	Fahrzeugtyp model/type	Ausführung model/chassis	Baujahr year	Hinweise notes	Tieferleg. ca. mm/ approx. lowering	Feder-Kennzeichnung spring marking
29135-1 ■ ■ ■ ■	124 Spider	Typ NF	2016>		30	VA: 29135 VA HA: 29135 HA
29135-2 ■ ■ ■ ■	124 Spider Abarth	Typ NF	2016>		30	VA: 29135-2 VA HA: 29135-2 HA
29054-1 ■ ■ ■ ■	500 incl. TwinAir	Typ 312, bis / up to 770kg VA-Last/ FA-load, Mit ABE* incl. TwinAir 2-Zyl./cyl.	09/07>	12	VA: 25-30 HA: 30-35	VA: 29054 VA HA: 29054 HA
29054-2 ■ ■ ■ ■	500 incl. Abarth	Typ 312, ab/ from 771 kg VA-Last/ FA-load, incl. Abarth, Mit ABE*	09/07>	12	VA: 25-30 HA: 30-35	VA: 29054 VA weiß HA: 29054 HA
29054-1 ■ ■ ■ ■	500 Cabrio/ Convertible	Typ 312, bis / up to 770kg VA-Last/ FA-load, Mit ABE*	09/09>	12	30	VA: 29054 VA HA: 29054 HA
29054-2 ■ ■ ■ ■	500 Cabrio/ Convertible	Typ 312, ab/ from 771 kg VA-Last/ FA-load, Mit ABE*	09/09>	12	30	VA: 29054 VA weiß HA: 29054 HA
28844-1 ■ ■ ■ ■	Fiat 500L	Typ 199	10/12>		35	VA: 28844 VA HA: 28844 HA
29054-4 ■ ■ ■ ■	500 incl. Cabrio/ Convertible	Typ 312, ab/ from 771 kg VA-Last/ FA-load, incl. Abarth, nur / only US Version, ohne Gutachten / without approval	09/07>	12	VA: 25-30 HA: 30-35	VA: 29054 VA weiß HA: 29054.4 R
29054-2 ■ ■ ■ ■	500 Abarth 595	Typ 312	2016>		VA: 20 HA: 35	VA: 29054 VA weiß HA: 29054 HA
28620-1 ■ ■ ■ ■	500e Coupé + 500e Cabrio/ Convertible	Typ FA1, incl. „3+1“ (Elektrofahrzeug/ electric car)	2020>		VA: 30 HA: 25	VA: 28620-1 VA HA: 28620-1 HA
29597-1 ■ ■ ■ ■	Barchetta	Typ 183	05/95>06		25	VA: 29597 VA HA: 29597 HA
29687-2 ■ ■ ■ ■	Brava/Bravo	Typ 182	09/95>01		30	VA: 29687 VA HA: 29687 HA
29068-1 ■ ■ ■ ■	Bravo	Typ 198, Mit ABE*	04/07>		VA: 25 HA: 45-50	VA: 29068 VA HA: 29068 HA
29066-1 ■ ■ ■ ■	Bravo	Typ 198, tiefe/ low Version	04/07>		VA: 40 HA: 55-60	VA: 29066 VA HA: 29066 HA
29920-1 ■ ■ ■ ■	Cinquecento/Seicento	Typ 170+187 incl. Sporting	10/92>10	12	35	VA: 29920 VA HA: 29920 HA
60920-1 ■ ■ ■ ■	Cinquecento	Typ 170, ABE-Nr. G108, Mit ABE*	10/92>10	12,27	35	VA: 29920 VA HA: 29920 HA
29976-1 ■ ■ ■ ■	Coupé	Typ FA 175, 4/5-Zyl./cyl. bis / up to 162 kW	94>01	40	35	VA: 29976 VA HA: 29976 HA
29976-2 ■ ■ ■ ■	Coupé	Typ FA 175, 20V Turbo	94>01	40	35	VA: 29976 VA weiß HA: 29976 HA
29570-1 ■ ■ ■ ■	Croma	Typ 154	86>96		35-45	VA: 29570 VA HA: 29570 HA
29145-1 ■ ■ ■ ■	Croma	Typ 194, bis / up to 1100kg VA-Last/ FA-load	06/05>11		35	VA: 29145-1 VA HA: 29145 VA
29145-2 ■ ■ ■ ■	Croma	Typ 194, ab/ from 1101 kg VA-Last/ FA-load	06/05>11		35	VA: 29145-2 VA HA: 29145 HA
29145-3 ■ ■ ■ ■	Croma	Typ 194, nur / only 2.4 JTD, ohne Gutachten / without approval	06/05>11		35	VA: 29145-2 VA weiß HA: 29145 HA
29002-3 ■ ■ ■ ■	Freemont	Typ JC, 2WD+4WD, nur / only Benzin / Petrol	2011>		VA: 30 HA: 40	VA: 29002 VA HA: 29002 HA weiß
29002-4 ■ ■ ■ ■	Freemont	Typ JC, 2WD+4WD, nur / only Diesel	2011>		VA: 30 HA: 40	VA: 29002 VA weiß HA: 29002 HA weiß
29131-1 ■ ■ ■ ■	Grande Punto + Evo incl. Racing	Typ 199, bis / up to 850kg VA-Last/ FA-load, incl. Abarth, Mit ABE*	09/05>	12	35	VA: 29131-1 VA HA: 29131 HA
29131-2 ■ ■ ■ ■	Grande Punto + Evo incl. Racing	Typ 199, ab/ from 851 kg VA-Last/ FA-load, incl. Abarth, Mit ABE*	09/05>	12	35	VA: 29131-2 VA HA: 29131 HA
29095-1 ■ ■ ■ ■	Grande Punto + Evo incl. Racing	Typ 199, bis / up to 850kg VA-Last/ FA-load tiefe/ low Version	09/05>	12	VA: 50 HA: 40	VA: 29095-1 VA HA: 29095 HA
29095-2 ■ ■ ■ ■	Grande Punto + Evo incl. Racing	Typ 199, ab/ from 851 kg VA-Last/ FA-load incl. Abarth, tiefe/ low Version	09/05>	12	VA: 50 HA: 40	VA: 29095-2 VA HA: 29095 HA
29222-1 ■ ■ ■ ■	Idea	Typ 350	01/04>09		30	VA: 29222 VA HA: 29222 HA
29051-1 ■ ■ ■ ■	Linea	Typ 323	06/07>		30	VA: 29131-1 VA HA: 29335 HA
29775-1 ■ ■ ■ ■	Marea/Weekend	Typ 185, nur für Fzg. mit Außendurchmesser der VA-Federn von Da unten 180mm, only for cars with outer diameter of the front springs of 180mm at the bottom	09/96>03		30	VA: 29775 VA HA: 29775 HA



Weitere Informationen und aktuelle Neuheiten im Internet unter: www.h-r.com / Further Information and latest news on: www.h-r.com

TRAK* Spurverbreiterungen/ Wheel Spacers: Vor Bestellung/Montage bitte die Technischen Hinweise ab Seite 356 beachten! / Before ordering and/or installation please check the technical notes from page 356!
Fahrwerkbereich/ Suspension Range: Vor Bestellung/Montage bitte die Technischen Hinweise ab Seite 370 beachten! / Before ordering and/or installation please check the technical notes from page 370!
 VA = Front axle, HA = Rear axle | i.V. = in Vorbereitung/ in development | 4WD = 4 wheel drive/4-motion/Allrad/Quattro/Syncro | 2WD = 2 wheel drive/2 Rad angetrieben | Drehstäbe = torsion bars (original part)
 Serie = OE | Einbau-/Anbauteile = mounting parts | ①-③ Triple C siehe Seite 378/ ①-③ Triple C see page 378 | * = nur gültig für Deutschland / only valid for Germany

Federn / Sport Springs

Bestell-Nr. part no.	Fahrzeugtyp model/type	Ausführung model/chassis	Baujahr year	Hinweise notes	Tieferleg. ca. mm/ approx. lowering	Feder-Kennzeichnung spring marking
Fiat						
29775-2	Marea/Weekend	Typ 185 (1.8l ELX), nur für Fzg. mit Außendurchmesser der VA-Federn von Da unten 185mm, <i>only for cars with outer diameter of the front springs of 185mm at the bottom</i>	09/96>03		30	VA: 29775 VA gelb HA: 29775 HA
29450-1	Palio Weekend	Typ 178, SW75, 1.2l ohne/ <i>except</i> facelift	98>07		30	VA: 29450 VA gelb HA: 29450 HA
29450-2	Palio Weekend	Typ 178, SW100 16V+75TD ohne/ <i>except</i> facelift	98>07		30	VA: 29450 VA weiß HA: 29450 HA
29817-1	Panda I	Typ 141 A (außer/ <i>except</i> Allrad 4WD)	05/86>03		30	VA: 29817 VA HA: 29817 HA
29240-1	Panda II/Gingo	Typ 169, 2WD	2003>	12	30	VA: 29240 VA HA: 29240 HA
28890-2	Panda III	Typ 312, 2WD	2012>		30	VA: 28890 VA weiß HA: 28890 HA
28842-1	Panda III 4x4	Typ 312, 4WD	10/12>		50	VA: 28842 VA HA: 28842 HA
29952-1	Punto	Typ 176 incl. Sporting	09/93>00	12	40	VA: 29952 VA HA: 29952 HA
60952-1	Punto	Typ 176, ABE-Nr. G488, Mit ABE*	09/93>00	27	40	VA: 29952 VA HA: 29952 HA
29977-1	Punto Cabrio/ Convertible	Typ 176C	06/94>00		45	VA: 29977 VA HA: 29977 HA
29425-1	Punto+Classic	Typ 188 bis/ <i>up to</i> 95 kW ab/ <i>from</i> 1.5L+ Diesel	09/99>		30	VA: 29425 VA HA: 29425 HA
29425-2	Punto+Classic	Typ 188 1.2-1.4l ohne/ <i>except</i> Diesel	09/99>		30	VA: 29425 VA gelb HA: 29425 HA
29093-1	Sedici	Typ FY, GY 2WD	06/06>		40	VA: 29093 VA HA: 29093 HA
29093-2	Sedici	Typ FY,GY 4WD	06/06>		45	VA: 29093 VA weiß HA: 29093 HA
29335-3	Stilo	Typ 192 1.2l-1.8l ohne/ <i>except</i> Diesel	09/01>09		40	VA: 29335 VA gelb HA: 29335 HA
29335-1	Stilo	Typ 192 ab/ <i>from</i> 1.9l+ Diesel	09/01>09		40	VA: 29335 VA HA: 29335 HA
29335-4	Stilo Weekend/ Kombi/ SW	Typ 192 1.2l-1.8l ohne/ <i>except</i> Diesel	01/03>09		40	VA: 29335 VA gelb HA: 29335-2 HA
29335-2	Stilo Weekend/ Kombi/ SW	Typ 192 ab/ <i>from</i> 1.9l+ Diesel	01/03>09		40	VA: 29335 VA HA: 29335-2 HA
i.V.	Talento					
29687-1	Tipo/Tempira	Typ 159+160, alle Modelle incl. 16V/ <i>all versions incl. 16V</i>	88>95		40	VA: 29687 VA HA: 29687 HA
28692-1	Tipo Kombi/ SW	Typ 356	2015>		VA: 35 HA: 30	VA: 28692-1 VA HA: 28692-1 HA
28692-2	Tipo Lim./ Sedan	Typ 356, incl. Schräghecklimousine/ <i>Hatchback</i>	2015>		VA: 35 HA: 30	VA: 28692-1 VA HA: 28692-2 HA
28692-2	Tipo Sport	Typ 356, Schräghecklimousine/ <i>Hatchback</i>	2015>		VA: 40 HA: 35	VA: 28692-1 VA HA: 28692-2 HA
29983-1	Ulysse/Scudo/ Scudo Combinatio	Typ 220+220 L+220 P	94>		VA: 30 HA: 10	VA: 29983 VA HA: 29983 HA
29625-1	Uno	alle Modelle/ <i>all models</i> incl. Turbo (146A)	01/83>93		30-45	VA: Uno 1/VA HA: Uno 2/HA

Fahrwerks-Stabilisatoren / Stabilizers / Anti-Roll Bars

Bestell-Nr. part no.	Fahrzeugtyp model/type	Ausführung model/chassis	Baujahr year	Hinweise notes	Kennzeichnung marking	σ mm σ mm	verstellbar adjustable	Achse axle
Fiat								
33741-1	124 Spider incl. Abarth	Typ NF	2016>	55,60	VA: 33741 VA	VA: 25	2x	VA
33741-2	124 Spider incl. Abarth	Typ NF	2016>	55,60	VA: 33741 VA HA: 33741 HA	VA: 25 HA: 16	2x 2x	VA+HA



Fiat Stilo
Bestell-Nr./Part-no.
29 284-2

Bitte den Lochabstand der Schellenbohrung und die Maulweite innen beachten! **Please note the bracket bore distance and the inner bracket opening.**



Weitere Informationen und aktuelle Neuheiten im Internet unter: www.h-r.com / Further Information and latest news on: www.h-r.com

TRAK+ Spurverbreiterungen / Wheel Spacers: Vor Bestellung / Montage bitte die Technischen Hinweise ab Seite 356 beachten! / Before ordering and / or installation please check the technical notes from page 356!
Fahrwerkbereich / Suspension Range: Vor Bestellung / Montage bitte die Technischen Hinweise ab Seite 370 beachten! / Before ordering and / or installation please check the technical notes from page 370!
VA = Front axle, HA = Rear axle | i.V. = in Vorbereitung / in development | 4WD = 4 wheel drive / 4-motion / Allrad / Quattro / Syncro | 2WD = 2 wheel drive / 2 Rad angetrieben | Drehstäbe = torsion bars (original part)
Serie = OE | Einbau-/Anbauteile = mounting parts | ①-③ Triple C siehe Seite 378 / ①-③ Triple C see page 378 | * = nur gültig für Deutschland / only valid for Germany

Cup-Kit Sportfahrwerke / Sport-Suspensions / Cup-Kit Komfortfahrwerke / Comfort-Suspensions

Bestell-Nr. part no.	Fahrzeugtyp model/type	Ausführung model/chassis	Baujahr year	Hinweise notes	Tieferlegung ca. mm appr. lowering	Dämpfer Kennzeichnung shock marking	Rebound rebound	Feder Kennzeichnung spring marking
40131-1 ■ ■ ■ ■	Grande Punto + Evo	Typ 199, bis/ up to 850 kg VA-Last/ FA-load, Mit ABE*	09/05>	12,22, 32,65	VA: 35 VA: 35 HA: 35	F35-1063-02 F35-1064-02 D35-1065-01		29131 VA1 29131 VA1 29131 HA1
40131-2 ■ ■ ■ ■	Grande Punto + Evo	Typ 199, ab/ from 851 kg VA-Last/ FA-load ohne/ without Abarth, Mit ABE*	09/05>	12,22, 32,65	VA: 35 VA: 35 HA: 35	F35-1063-02 F35-1064-02 D35-1065-01		29131 VA2 29131 VA2 29131 HA1
40095-1 ■ ■ ■ ■	Grande Punto + Evo	Typ 199, bis/ up to 850 kg VA-Last/ FA-load tief/ low Version	09/05>	12,22, 32,65	VA: 50 VA: 50 HA: 40	F35-1063-02 F35-1064-02 D35-1065-01		29095 VA1 29095 VA1 29095 HA1
40095-2 ■ ■ ■ ■	Grande Punto + Evo	Typ 199, ab/ from 851 kg VA-Last/ FA-load tief/ low Version , ohne/ without Abarth	09/05>	12,22, 32,65	VA: 50 VA: 50 HA: 40	F35-1063-02 F35-1064-02 D35-1065-01		29095 VA2 29095 VA2 29095 HA1

Gewindefahrwerke / Coil overs

Bestell-Nr. part no.	Fahrzeugtyp model/type	Ausführung model/chassis	Baujahr year	Hinweise notes	Tieferlegung ca. mm appr. lowering	Dämpfer Kennzeichnung shock marking	Hauptfeder Bestell-Nr. main spring order no.	Zusatzfeder Kennzeichnung helper spring marking
28741-1 ■ ■ ■ ■	124 Spider	Typ NF	2016>	12,17,32, 65,78,79	VA: 30-60 HA: 35-60	31 08 452-1/1 31 58 452-1/1	HRF200-60-050 29184 HA2	ZF070-16.5
28741-1 ■ ■ ■ ■	124 Spider Abarth	Typ ND	2016>	12,17,32, 65,78,79	VA: 30-55 HA: 35-65	3108452-1/1 3158452-1/1	HRF200-60-050 28741HA1	ZF070-16.5
29041-1 ■ ■ ■ ■	500+Cabrio/ Convertible incl. Abarth	Typ 312	09/07>	12,17,32, 65,78,79	VA: 40-60 VA: 40-60 HA: 55	6701452-L1/1 6701452-R1/1 6751500-1/1	29041 VA1 29041 VA1 29041 HA1	
29096-3 ■ ■ ■ ■	Grande Punto + Punto Evo, ohne/ without Abarth	Typ 199	09/05>	12,17,32, 65,78,79	VA: 30-60 VA: 30-60 HA: 30-60	35 22 452-L2/1 35 22 452-R2/1 35 72 500-2/1	HRF160-60-060 HRF160-60-060 29096 HA3	ZF060-80-012 ZF060-80-012
29284-2 ■ ■ ■ ■	Stilo Lim./ Sedan Abarth	Typ 192, nur für VA-Dämpfer mit Lochabstand der Schellenbohrung 72 mm, Maulweite 35 mm innen/ only for front strut with bracket bore distance 72 mm, inner bracket opening 35 mm (Bild Seite/ see page 109)	09/01>	12,17,32, 65,78,79	VA: 30-70 HA: 30-60	67 00 452-2/1 67 50 500-1/1	29284 VA1 29284 HA1	

Spurverbreiterungen mit ABE für Original-Räder / Wheel Spacers with ABE for original-wheels

Fahrzeugtyp vehicle	Lochkreis bolt pattern (mm)	MZ Centre bore (mm)	Gewinde thread	Spurverbreiterung pro Achse total track widening per axle Vorderachse (VA)/Hinterachse (HA)	Hinweise Notes	Bestell-Nr./ part-no. silber eloxiert/ silver anodized	Bestell-Nr./ part-no. schwarz eloxiert/ black anodized
------------------------	-----------------------------------	---------------------------	-------------------	---	-------------------	--	--

Fiat

Ein Set enthält: 4 Spurverbreiterungen, 20 verlängerte Radschrauben.
The set contains: 4 spacers, 20 longer wheel screws.

Croma Typ 194	110/5	65	M12x1,5	VA: DR-ABE 30 mm/HA: DR-ABE 40 mm	31,34	1105650	
---------------	-------	----	---------	-----------------------------------	-------	----------------	--

Die Spurverbreiterungen mit ABE sind nur zulässig für die in der ABE der Spurverbreiterungen genannten Original-Rädern. Die jeweilige ABE liegt der Verpackung bei. Die Auflagen und Zulässigkeiten finden Sie auch unter www.h-r.com. Bei Verwendung von bestimmten Rad-/Reifenkombinationen ist eine Abnahme erforderlich. Die Auslieferung der Spurverbreiterungen mit ABE erfolgt komplett mit Befestigungsmaterial. *Wheel spacers with ABE are only useable for the original wheels shown in the ABE which is enclosed in the delivery. Technical notes can be found on www.h-r.com. For special wheel/tyre combinations an additional inspection is necessary. ABE are just valid in Germany. Included in the delivery of the ABE spacers is the entire fastening material.*

TRAK+® Spurverbreiterungen / TRAK+® Wheel Spacers Gutachten über/ Approvals at www.h-r.com

Fahrzeugtyp vehicle	Untere ET-Grenze lowest offset* (mm)	Lochkreis bolt pattern (mm)	MZ Centre bore (mm)	S/M	Gewinde thread	Spurverbreiterung pro Achse total track widening per axle (mm)	Hinweise notes	Bestell-Nr./ part-no. silber eloxiert/ silver anodized	Bestell-Nr./ part-no. schwarz eloxiert/ black anodized
------------------------	--	-----------------------------------	---------------------------	-----	-------------------	--	-------------------	--	--

Fiat

124 Spider Typ NF, NFM	+10	100/4	54,1	M	M12x1,5	DRS-MZ 18 mm pro Achse/ axle	18b,25,39	1824541M25	B1824541M25
DRS-MZ 18 mm: incl. neuen Befestigungsmuttern mit Schaft. DRS-MZ 18 mm: incl. shank nuts. Nicht zulässig in Verbindung mit Stahlfelgen. Not useable with steel-rims!						DRM 36	8,25	3624542	B3624542
						DRM 40	8,25	4024542	B4024542
						DRM 50	8,25	5024541	B5024541
						DRM 60	8,25	6024541	B6024541
Cinquecento Typ 170	+5,5	98/4	58,0	S	M12x1,25	DR 10 mm pro Achse/ axle	3,18	1014580	
						DR 30	3	3014580	
						DR 40	3,20	4014580	
						DRA 50	7	5014580	
Panda Typ 312	+5	98/4	58,0	S	M12x1,25	DR 10 mm pro Achse/ axle	3,18	1014581	
						DR 24	3	2414581	
						DR 30	3	3014581	
						DR 36	3	3614581	
						DRA 40	7	4014581	
						DRA 44	7	4414581	
						DRA 50	7	5014581	
						DRA 60	7	6014581	
500e Typ FA1	+25	98/4	58,0	S	M12 x 1,25	DR 10 mm pro Achse/ axle	3,18,25	1014580	
Nicht zulässig in Verbindung mit Stahlfelgen. Using the spacers with steel rims is not possible.						DR 30	3,25	3014580	

Weitere Informationen und aktuelle Neuheiten im Internet unter: www.h-r.com / Further Information and latest news on: www.h-r.com

TRAK+ Spurverbreiterungen / Wheel Spacers: Vor Bestellung / Montage bitte die Technischen Hinweise ab Seite 356 beachten! / Before ordering and/ or installation please check the technical notes from page 356! Fahrwerkbereich / Suspension Range: Vor Bestellung / Montage bitte die Technischen Hinweise ab Seite 370 beachten! / Before ordering and/ or installation please check the technical notes from page 370! VA = Front axle, HA = Rear axle | i.V. = in Vorbereitung / in development | 4WD = 4 wheel drive/4-motion/Allrad/Quattro/Syncro | 2WD = 2 wheel drive/2 Rad angetrieben | Drehstäbe = torsion bars (original part) Serie = OE | Einbau-/Anbauteile = mounting parts | ●-● Triple C siehe Seite 378 / ●-● Triple C see page 378 | * = nur gültig für Deutschland / only valid for Germany

TRAK+® Spurverbreiterungen / TRAK+® Wheel Spacers Gutachten über / Approvals at www.h-r.com

Fahrzeugtyp vehicle	Untere ET-Grenze lowest offset* (mm)	Lochkreis bolt pattern (mm)	MZ Centre bore (mm)	S/M	Gewinde thread	Spurverbreiterung pro Achse total track widening per axle (mm)	Hinweise notes	Bestell-Nr. / part-no. silber eloxiert / silver anodized	Bestell-Nr. / part-no. schwarz eloxiert / black anodized
Fiat									
500/500C Typ 312	+5	98/4	58,0	S	M12x1,25	DR 10 mm pro Achse/ axle	3,18	1014580	
Panda Typ 169	+8					DR 30	3	3014580	
						DR 40	3	4014580	
						DRA 40	7	40145801	
						DRA 50	7	5014580	
						DRA 60		6014580	
500L Typ 199	+6,5	98/5	58,0	S	M12x1,25	DR 10 mm pro Achse/ axle	3,18,25	10135584	
Art-Nr. 20135584 nur für Vorderachse part no. 20135584 only for front axle.						DR 20	3,18b,25,27	20135584	
						DR 24	3,18b,25	24135584	
						DR 30	3,25	30135584	
						DR 40	3,25	40135584	
Nicht zulässig in Verbindung mit Stahlfelgen. Not useable with steel-rims!						DRA 40	7,25	4015584	
						DRA 44	7,25	4415584	
						DRA 50	7,25	5015584	
						DRA 60	25	6015584	
Tipo Typ 356	+23	98/5	58,0	S	M12x1,25	DR 10 mm pro Achse/ axle	3,18,25	10135584	
Nicht zulässig in Verbindung mit Stahlfelgen. Not useable with steel-rims!						DR 30	3,25	30135584	
						DR 40	3,25	40135584	
Seicento Typ 187	+3	98/4	58,0	S	M12x1,25	DR 10 mm pro Achse/ axle	3,18	1014580	
Punto Typ 176/176C	+18					DR 20	3,18b	20145802	
Punto Typ 188	+5					DR 24	3,18b	24145802	
						DR 30	3	3014580	
						DR 40	3	4014580	
						DRA 40	7	40145801	
						DRA 50	7	5014580	
						DRA 60		6014580	
Grande Punto Typ 199	+13	100/4	56,6	S	M12x1,5	DR 10 mm pro Achse/ axle	3,18	1024566	
						DR 30	3	30245661	
						DR 40	3	4024566	
						DRA 40	7	40245661	
						DRA 50	7	5024566	
						DRA 60		6024566	
Grande Punto Abarth Typ 199	+21	100/4	56,6	S	M12x1,5	DR 30 mm pro Achse/ axle	3	3024566	
Linea Typ 323	+26	98/4	58,0	S	M12x1,25	DR 30 mm pro Achse/ axle	3	3014580	
Coupé Typ FA/175	+1,5	98/4	58,0	S	M12x1,25	DR 10 mm pro Achse/ axle	3,18	1014580	
Stilo Typ 192	-5					DR 20	3,18b	20145802	
Barchetta Typ 183	+7					DR 24	3,18b	24145802	
Bravo Typ 198	+1,5					DR 30	3	3014580	
Brava/Bravo Typ 182	+2					DR 40	3	4014580	
						DRA 40	7	40145801	
						DRA 50	7	5014580	
						DRA 60		6014580	
Uno 146 A	+16	98/4	58,0	S	M12x1,25	DR 10 mm pro Achse/ axle	3,18	1014580	
						DR 30	3	3014580	
						DR 40	3,20	4014580	
						DRA 50	7	5014580	
						DRA 60	E	6014580	
Croma/Marea/Tipo	+30	98/4	58,0	S	M12x1,25	DR 10 mm pro Achse/ axle	2,3,18	1014580	
Multipla/Palio/Tempra	+22					DR 30	2,3	3014580	
						DR 40	2,3,20,E	4014580	
						DRA 50	7,E	5014580	
Idea Typ 350	+25	98/4	58,0	S	M12x1,25	DR 10 mm pro Achse/ axle	3,18	1014580	
						DR 20	3,18b	20145802	
						DR 24	3,18b	24145802	
						DR 30	3	3014580	
						DR 40	2,3,20,E	4014580	
						DRA 50	7,E	5014580	
Croma Typ 194	+7	110/5	65,0	S	M12x1,5	DR 10 mm pro Achse/ axle	3,18	1045650	
						DR 30	3	3045650	
						DR 40	3	4045650	
						DRA 40	7	40456501	
						DRA 50	7	5045650	
						DRA 60		6045650	



Weitere Informationen und aktuelle Neuheiten im Internet unter: www.h-r.com / Further Information and latest news on: www.h-r.com

TRAK+ Spurverbreiterungen/ Wheel Spacers: Vor Bestellung/ Montage bitte die Technischen Hinweise ab Seite 356 beachten! / Before ordering and/ or installation please check the technical notes from page 356!
 Fahrwerkbereich/ Suspension Range: Vor Bestellung/ Montage bitte die Technischen Hinweise ab Seite 370 beachten! / Before ordering and/ or installation please check the technical notes from page 370!
 VA = Front axle, HA = Rear axle | i.V. = in Vorbereitung/ in development | 4WD = 4 wheel drive/ 4-motion/ Allrad/ Quattro/ Syncro | 2WD = 2 wheel drive/ 2 Rad angetrieben | Drehstäbe = torsion bars (original part)
 Serie = OE | Einbau-/ Anbauteile = mounting parts | ①-③ Triple C siehe Seite 378/ ①-③ Triple C see page 378 | * = nur gültig für Deutschland/ only valid for Germany

Fahrzeugtyp vehicle	Untere ET-Grenze lowest offset* (mm)	Lochkreis bolt pattern (mm)	MZ Centre bore (mm)	S/M	Gewinde thread	Spurverbreiterung pro Achse total track widening per axle (mm)	Hinweise notes	Bestell-Nr. / part-no. silber eloxiert / silver anodized	Bestell-Nr. / part-no. schwarz eloxiert / black anodized
Ulysse 220	+6	98/5	58,0	S	M14x1,5	DR 10 mm pro Achse / axle	3,18	10135580	
Ulysse 179	+12					DR 20	3,18b	20135580	
						DR 24	3,18b	24135580	
						DR 30	3	30135580	
						DR 40	3	40135580	
						DRA 50	7	50155581	
Fiat Talento Typ FJL	+30	114,3/5	66,0	S	M12x1,5	DR 10 mm pro Achse / axle	3,18,25	1065660	B1065660
						DR 14	3,18,25	1465660	B1465660
Nicht zulässig in Verbindung mit Stahlfelgen. Using the spacers with steel rims is not possible.						DR 36	3,25	3065660	B3065660
						DR 36	3,25	3665660	B3665660
						DR 40	3,25	4065660	B4065660
Freemont Typ JC	+10	127/5	71,5	M	M12x1,5	DRM 40 mm pro Achse / axle	8,25	40155715	
						DRM 50	8,25	50155715	
Nicht zulässig in Verbindung mit Stahlfelgen. Not useable with steel-rims!						DRM 60	8,25	60155715	
Fullback Typ KT0T	+8	139,7/6	67,1	M	M12x1,5	DRM 40 mm pro Achse / axle	8,25	40106671	
						DRM 50	8,25	50106671	
Nicht zulässig in Verbindung mit Stahlfelgen. Using the spacers with steel rims is not possible.						DRM 60	8,25	60106671	
						DRM 70	8,25,E	70106671	
						DRM 80	8,25,E	80106671	
						DRM 90	8,25,E	90106671	

Federn / Sport Springs

Bestell-Nr. part no.	Fahrzeugtyp model/type	Ausführung model/chassis	Baujahr year	Hinweise notes	Tieferleg. ca. mm/ approx. lowering	Feder-Kennzeichnung spring marking
Ford						
28847-1	B-Max	Typ JK8	10/2012>		30	VA: 28847 VA HA: 28847 HA
29455-1	Cougar	Typ BCV, bis / up to 125 kW	12/98>		35	VA: 29455 VA HA: 29455 HA
28847-2	Ecosport	Typ JK8	2014>		VA: 40 HA: 35	VA: 28847 VA HA: 28847 HA weiß
28847-3	Ecosport	Typ JK8, incl. ST-Line	2017>		40	VA: 28847 VA HA: 28847-3 HA
51605	Edge	Typ U387, 1. Generation, 2WD + 4WD Export ohne Gutachten / without approval	2006-2015		VA: 45 HA: 40	VA: 51605F HA: 51605R
28759-2	Edge	Typ SBF (Endura), 4WD, incl. Fzg. mit Sportfahrwerk / cars with OE sport suspension	2016> 2017	12	VA: 30 HA: 40	VA: 28759-2 VA HA: 28759 HA
28759-2	Edge	Typ SBF (Endura), 4WD, incl. Fzg. mit Sportfahrwerk / cars with OE sport suspension, Facelift 2018	2018>	12	VA: 40 HA: 50	VA: 28759-2 VA HA: 28759 HA
51601	Escape	2WD + 4WD (Tribute), 4- + 6-Zyl./cyl. Export ohne Gutachten / without approval	2001>2012		40	VA: 51601.F HA: 51601.R
29021-1	Escape	2WD + 4WD, 3. Generation, 4- + 6-Zylinder / cylinder Export ohne Gutachten / without approval	2013>		VA: 30 HA: 45	VA: 29021 VA HA: 29021 HA
29021-2	Escape	2WD + 4WD, 3. Generation, 4- + 6-Zylinder / cylinder Facelift 2014, Export, ohne Gutachten / without approval	2014>		VA: 30 HA: 45	VA: 29021 VA rot HA: 29021 HA
29549-1	Escort + Cabrio/ Convertible	Typ GAA + ALD	09/80-86		40	VA: 29549 VA weiß HA: 29549 HA
29637-1	Escort XR3i	Typ GAA, ALD Auslaufmodell / as long as stock lasts	1980-1985		20	VA: 29549 VA HA: 29549 HA
29636-1	Escort/Orion 86	GAF + AFF + ALF, incl. Cabrio / Convertible	03/86>90		40	VA: 29636 VA weiß HA: 29636 HA
29638-1	Escort 86	GAF + AFF + ALF, XR3i, incl. Cabrio / Convertible	03/86>90		20	VA: 29636 VA HA: 29636 HA
29869-1	Escort 2000 RS	Typ GAL	>94		30	VA: 29869 VA HA: 29869 HA
29831-1	Escort Cabrio/ Convertible	Typ ALL	09/90>01/95		30	VA: 29831 VA HA: 29831 HA
29896-1	Escort/Orion	Typ GAL, Mod. 93, incl. Ghia + XR3i	93>01/95		30	VA: 29896 VA HA: 29896 HA



Weitere Informationen und aktuelle Neuheiten im Internet unter: www.h-r.com / Further Information and latest news on: www.h-r.com

TRAK+ Spurverbreiterungen / Wheel Spacers: Vor Bestellung / Montage bitte die Technischen Hinweise ab Seite 356 beachten! / Before ordering and/or installation please check the technical notes from page 356!
 Fahrwerkbereich / Suspension Range: Vor Bestellung / Montage bitte die Technischen Hinweise ab Seite 370 beachten! / Before ordering and/or installation please check the technical notes from page 370!
 VA = Front axle, HA = Rear axle | i.V. = in Vorbereitung / in development | 4WD = 4 wheel drive / 4-motion / Allrad / Quattro / Syncro | 2WD = 2 wheel drive / 2 Rad angetrieben | Drehstäbe = torsion bars (original part)
 Serie = OE | Einbau-/Anbauteile = mounting parts | ①-③ Triple C siehe Seite 378 / ①-③ Triple C see page 378 | * = nur gültig für Deutschland / only valid for Germany

Federn / Sport Springs

Bestell-Nr. part no.	Fahrzeugtyp model/type	Ausführung model/chassis	Baujahr year	Hinweise notes	Tieferleg. ca. mm/ approx. lowering	Feder-Kennzeichnung spring marking
29829-1	Escort Kombi / SW	Typ GAL	12/90>01/95		30	VA: 29829 VA HA: 29829 HA
29588-1	Escort Kombi / SW	Typ GAL+ANL (bis / up to 85 kW)	02/95>99		35	VA: 29588 VA HA: 29588 HA
51630	Explorer	Typ U50, 2WD+4WD, 4-Zylinder / cylinder+V6, Export, ohne Gutachten / without approval	2011>		VA: 40 HA: 55	VA: 51360 F HA: 51360 R
51632	Explorer	4WD, ohne/except Hybrid, Export, ohne TÜV-Gutachten / without TÜV approval	2020>		40/45	51632F+R
51635	Flex	Export, ohne TÜV-Gutachten / without TÜV approval	2009>		30/50	51635F+R
94073	Falcon	Typ FG, 2WD, Export, ohne TÜV-Gutachten / without TÜV approval	2008>		40	94073 F + R
29550-1	Fiesta	Typ FBD ohne / except XR II + Diesel	08/83>89		40	VA: 29550 VA HA: 29550 HA
29719-1	Fiesta	Typ GFJ ohne / except Diesel	04/89>96		40	VA: 29719 VA HA: 29719 HA
29567-1	Fiesta	XR2i	89>95		25	VA: 29567 VA HA: 29567 HA
29741-1	Fiesta	Typ JAS, JBS, bis / up to 76 kW, (Benziner / petrol) zylindrische HA-Feder / cylindrical rear spring	96>04/00		35	VA: 29741 VA HA: 29741 HA
29741-2	Fiesta Diesel	Typ JAS, JBS, bis / up to 76 kW, (Diesel) zylindrische HA-Feder / cylindrical rear spring	96>04/00		35	VA: 29741 VA weiß HA: 29741 HA
29741-3	Fiesta	Typ JAS, JBS, bis / up to 76 kW, (Benziner / petrol) konische HA-Feder / conical rear spring	04/00>04/02		35	VA: 29741 VA HA: 29741 HA ab / from 4/00
29741-4	Fiesta Diesel	Typ JAS, JBS, bis / up to 76 kW, (Diesel) konische HA-Feder / conical rear spring	04/00>04/02		35	VA: 29741 VA weiß HA: 29741 HA ab / from 4/00
29317-1	Fiesta	Typ JH1 + JD3, ohne / without ST150 & Sport	04/2002>		35	VA: 29317 VA HA: 29317 HA
29317-2	Fiesta ST 150	Typ JD3, nur / only ST150 & Sport	04/2002>		25-30	VA: 29317 VA weiß HA: 29317 HA
29012-1	Fiesta incl. ST	Typ JA8, incl. Facelift 2013, Mit ABE*	09/08>	12	30-35	VA: 29012 VA HA: 29012 HA
29010-1	Fiesta	Typ JA8, incl. Facelift 2013, tiefe / low Version	09/08>		50	VA: 29010 VA HA: 29010 HA
29012-2	Fiesta	Typ JHH, Mit ABE*	2017>		30	VA: 29012 VA weiß HA: 29012 HA
29012-3	Fiesta ST	Typ JHH, Mit ABE*	2017>		35	VA: 29012 VA weiß HA: 29012 HA L + R weiß
29465-1	Focus I Lim. / Sedan incl. ST170	Typ DAW, DBW, DFW, DAX, DBX, DB1, Mit ABE*	09/98>05	12	35	VA: 29465 VA HA: 29465 HA
29268-1	Focus I RS Turbo	Typ DBY	11/02>04		25	VA: 29268 VA HA: 29268 HA
29465-2	Focus I Turnier / SW incl. ST170	Typ DNW, DNx, DN1, beim / for ST 170 nur für Fzg. ohne Niveauregulierung / only for cars except self-levelling, Mit ABE*	12/98>05		35	VA: 29465 VA HA: 29465 HA weiß
29229-1	Focus I C-Max	Typ DM2 bis / up to 990 kg VA-Last / FA-load	10/03>11		35	VA: 29229-1VA HA: 29229 HA
29229-2	Focus I C-Max	Typ DM2 ab / from 991 kg VA-Last / FA-load	10/03>11		35	VA: 29229-2VA HA: 29229 HA
28927-1	Focus II C-Max	Typ DXA, bis / up to 1030 kg VA-Last / FA-load, Mit ABE* nicht für / not for Facelift 2016	11/10>15		35	VA: 28927 VA HA: 28927 HA
28927-2	Focus II C-Max	Typ DXA, ab / from 1031 kg VA-Last / FA-load, Mit ABE* nicht für / not for Facelift 2016	11/10>15		35	VA: 28927 VA weiß HA: 28927 HA
28927-5	Grand C-Max	Typ DXA, bis / up to 1030 kg VA-Last / FA-load, Mit ABE*	11/10>		25	VA: 28927 VA HA: 28927 HA weiß
28927-6	Grand C-Max	Typ DXA, ab / from 1031 kg VA-Last / FA-load, Mit ABE*	11/10>		25	VA: 28927 VA weiß HA: 28927 HA weiß
28782-9	C-Max	Typ DXA, 2WD, bis / up to 1005 kg VA-Last / FA-load, ab / from Facelift 2015	2015>	12	20	VA: 28782 VA HA: 28782-6 HA
28782-10	C-Max	Typ DXA, 2WD, ab / from 1006 kg VA-Last / FA-load, bis / up to 1035 kg VA-Last / FA-load, ab / from Facelift 2015	2015>	12	20	VA: 28782 VA weiß HA: 28782-6 HA
28782-11	C-Max	Typ DXA, 2WD, ab / from 1036 kg VA-Last / FA-load	2015>	12	20	VA: 28782-3 VA HA: 28782-6 HA
28782-7	Grand C-Max	Typ DXA, 2WD, bis / up to 1090 kg VA-Last / FA-load, Facelift 2015	2015>		30	VA: 28782 VA weiß HA: 28782-5 HA
28782-8	Grand C-Max	Typ DXA, 2WD, ab / from 1091 kg VA-Last / FA-load, Facelift 2015	2015>		30	VA: 28782-3 VA HA: 28782-5 HA



Weitere Informationen und aktuelle Neuheiten im Internet unter: www.h-r.com / Further Information and latest news on: www.h-r.com

TRAK+ Spurverbreiterungen / Wheel Spacers: Vor Bestellung / Montage bitte die Technischen Hinweise ab Seite 356 beachten! / Before ordering and / or installation please check the technical notes from page 356!
Fahrwerkbereich / Suspension Range: Vor Bestellung / Montage bitte die Technischen Hinweise ab Seite 370 beachten! / Before ordering and / or installation please check the technical notes from page 370!
 VA = Front axle, HA = Rear axle | i.V. = in Vorbereitung / in development | 4WD = 4 wheel drive / 4-motion / Allrad / Quattro / Syncro | 2WD = 2 wheel drive / 2 Rad angetrieben | Drehstäbe = torsion bars (original part)
 Serie = OE | Einbau-/Anbauteile = mounting parts | ①-③ Triple C siehe Seite 378 / ①-③ Triple C see page 378 | * = nur gültig für Deutschland / only valid for Germany

Federn/ Sport Springs

Bestell-Nr. part no.	Fahrzeugtyp model/type	Ausführung model/chassis	Baujahr year	Hinweise notes	Tieferleg. ca. mm/ approx. lowering	Feder-Kennzeichnung spring marking
29182-1 ■ ■ ■ ■	Focus II Lim./ Sedan	Typ DA3, DB3 incl. Facelift bis/ up to 990 kg VA-Last/ FA-load (1.4I - 2.0I), Mit ABE*	10/04>11	12	40	VA: 29182-1 VA HA: 29182 HA
29182-2 ■ ■ ■ ■	Focus II Lim./ Sedan	Typ DA3, DB3 incl. Facelift ab/ from 991 kg VA-Last/ FA-load (1.6D + 1.8D + 2.0D), Mit ABE*	10/04>11	12	40	VA: 29182-2 VA HA: 29182 HA
29179-1 ■ ■ ■ ■	Focus II Lim./ Sedan	Typ DA3, DB3 incl. Facelift, tiefe/ low Version ohne/ without ST	10/04>11	12	50	VA: 29179 VA HA: 29179 HA
29182-7 ■ ■ ■ ■	Focus II ST	Typ DA3 incl. Facelift (+XR5), Mit ABE*	10/05>11		25	VA: 29182-2 VA HA: 29179 HA
28983-1 ■ ■ ■ ■	Focus II RS	Typ DA3-RS	2009>		30	VA: 28983 VA HA: 28983 HA
29182-3 ■ ■ ■ ■	Focus II Kombi/ Turnier/ SW	Typ DA3, DB3 incl. Facelift, bis/ up to 990 kg VA-Last/ FA-load (1.4I - 2.0I), Mit ABE*	10/04>11	12	40	VA: 29182-1 VA HA: 29182 HA weiß
29182-4 ■ ■ ■ ■	Focus II Kombi/ Turnier/ SW	Typ DA3, DB3 incl. Facelift, ab/ from 991 kg VA-Last/ FA-load (1.6D + 1.8D + 2.0D), Mit ABE*	10/04>11	12	40	VA: 29182-2 VA HA: 29182 HA weiß
29182-5 ■ ■ ■ ■	Focus Cabrio/ Convertible	Typ DB3 incl. Facelift, bis/ up to 990 kg VA-Last/ FA-load Mit ABE*	03/07>11	12	35	VA: 29182-1 VA HA: 29182 HA Cabrio
29182-6 ■ ■ ■ ■	Focus Cabrio/ Convertible	Typ DB3 incl. Facelift, ab/ from 991 kg VA-Last/ FA-load Mit ABE*	03/07>11	12	35	VA: 29182-2 VA HA: 29182 HA Cabrio
28927-3 ■ ■ ■ ■	Focus III Lim./ Sedan	Typ DYB, 2WD, bis/ up to 1030 kg VA-Last/ FA-load, Mit ABE*	11/10>14	12	35	VA: 28927 VA HA: 28927 HA gelb
28927-4 ■ ■ ■ ■	Focus III Lim./ Sedan	Typ DYB, 2WD, ab/ from 1031 kg VA-Last/ FA-load, Mit ABE*	11/10>14	12	35	VA: 28927 VA HA: 28927 HA weiß
28927-7 ■ ■ ■ ■	Focus III Kombi/ SW	Typ DYB, 2WD, bis/ up to 1030 kg VA-Last/ FA-load, Mit ABE*	11/10>14	12	35	VA: 28927 VA HA: 28927 HA 2x weiß
28927-8 ■ ■ ■ ■	Focus III Kombi/ SW	Typ DYB, 2WD, ab/ from 1031 kg VA-Last/ FA-load, Mit ABE*	11/10>14	12	35	VA: 28927 VA HA: 28927 HA 2x weiß
28927-9 ■ ■ ■ ■	Focus III ST Lim./ Sedan	Typ DYB	08/12>14		25	VA: 28927 VA weiß HA: 28927 HA 2x gelb
28927-10 ■ ■ ■ ■	Focus III ST Kombi/ SW	Typ DYB	08/12>14		25	VA: 28927 VA weiß HA: 28927 HA rot
28782-1 ■ ■ ■ ■	Focus III Lim./ Sedan Facelift 2014	Typ DYB, 2WD, bis/ up to 985 kg VA-Last/ FA-load	11/2014>		30	VA: 28782 VA HA: 28782 HA
28782-2 ■ ■ ■ ■	Focus III Lim./ Sedan Facelift 2014	Typ DYB, 2WD, ab/ from 986 kg VA-Last/ FA-load	11/2014>		30	VA: 28782 VA weiß HA: 28782 HA
28782-3 ■ ■ ■ ■	Focus III Turnier/ SW Facelift 2014	Typ DYB, 2WD, bis/ up to 985 kg VA-Last/ FA-load	11/2014>		30	VA: 28782 VA HA: 28782 HA weiß
28782-4 ■ ■ ■ ■	Focus III Turnier/ SW Facelift 2014	Typ DYB, 2WD, ab/ from 986 kg VA-Last/ FA-load	11/2014>		30	VA: 28782 VA weiß HA: 28782 HA weiß
28782-5 ■ ■ ■ ■	Focus III ST Lim./ Sedan Facelift 2014	Typ DYB, nur/ only ST Limousine/ Sedan	11/2014>		20-25	VA: 28782 VA weiß HA: 28782 HA gelb
28782-6 ■ ■ ■ ■	Focus III ST Turnier/ SW Facelift 2014	Typ DYB, nur/ only ST Turnier/ SW	11/2014>		VA: 20 HA: 30	VA: 28782 VA weiß HA: 28782 HA 2x weiß
28747-1 ■ ■ ■ ■	Focus RS	Typ DYB-RS	2016>		20	VA: 28747 VA HA: 28747 HA
28677-1 ■ ■ ■ ■	Focus IV Lim./ Sedan	Typ DEH, 2WD, bis/ up to 970 kg VA-Last/ FA-load, nur für Fzg. mit Verbundlenker-HA, nur mit ST-Line Sportfahrwerk/ only for cars with twist beam RA, only for cars with the ST-Line sport suspension ohne adaptive Dämpfung/ except adaptive shocks (CCD)	2018>		25	VA: 28677-1 VA HA: 28677-1 HA links HA: 28677-1 HA rechts
28677-2 ■ ■ ■ ■	Focus IV Lim./ Sedan	Typ DEH, 2WD, ab/ from 971 kg VA-Last/ FA-load, bis/ up to 1034 kg VA-Last/ FA-load Verbundlenker-HA, nur mit ST-Line Sportfahrwerk/ only for cars with twist beam RA, only for cars with the ST-Line sport suspension ohne adaptive Dämpfung/ except adaptive shocks (CCD)	2018>		25	VA: 28677-2 VA HA: 28677-1 HA links HA: 28677-1 HA rechts
28677-9 ■ ■ ■ ■	Focus IV Lim./ Sedan	Typ DEH, 2WD, ab/ from 1035 kg VA-Last/ FA-load, nur für Fzg. mit Verbundlenker-HA, nur mit ST-Line Sportfahrwerk/ only for cars with twist beam RA, only for cars with the ST-Line sport suspension ohne adaptive Dämpfung/ except adaptive shocks (CCD)	2018>		25	VA: 28677-3 VA HA: 28677-1 HA links HA: 28677-1 HA rechts
28677-7 ■ ■ ■ ■	Focus IV Lim./ Sedan	Typ DEH, 2WD, bis/ up to 970 kg VA-Last/ FA-load, nur für Fzg. mit Mehrlenker-HA, nur mit ST-Line Sportfahrwerk/ only for cars with multilink RA, only for cars with the ST-Line sport suspension ohne adaptive Dämpfung/ except adaptive shocks (CCD)	2018>		30	VA: 28677-1 VA HA: 28677-3 HA



Weitere Informationen und aktuelle Neuheiten im Internet unter: www.h-r.com / Further Information and latest news on: www.h-r.com

TRAK* Spurverbreiterungen/ Wheel Spacers: Vor Bestellung/ Montage bitte die Technischen Hinweise ab Seite 356 beachten! / Before ordering and/ or installation please check the technical notes from page 356!
Fahrwerkbereich/ Suspension Range: Vor Bestellung/ Montage bitte die Technischen Hinweise ab Seite 370 beachten! / Before ordering and/ or installation please check the technical notes from page 370!
 VA = Front axle, HA = Rear axle | i.V. = in Vorbereitung/ in development | 4WD = 4 wheel drive/ 4-motion/ Allrad/ Quattro/ Syncro | 2WD = 2 wheel drive/ 2 Rad angetrieben | Drehstäbe = torsion bars (original part)
 Serie = OE | Einbau-/ Anbauteile = mounting parts | ①-② Triple C siehe Seite 378/ ①-③ Triple C see page 378 | * = nur gültig für Deutschland/ only valid for Germany

Federn / Sport Springs

Bestell-Nr. part no.	Fahrzeugtyp model/type	Ausführung model/chassis	Baujahr year	Hinweise notes	Tieferleg. ca. mm/ approx. lowering	Feder-Kennzeichnung spring marking
28677-8 ■	Focus IV Lim./ Sedan	Typ DEH, 2WD, ab/ from 971 kg VA-Last/ FA-load, bis/ up to 1034 kg VA-Last/ FA-load, nur für Fzg. mit Mehrlenker-HA, nur mit ST-Line Sportfahrwerk/ only for cars with multilink RA, only for cars with the ST-Line sport suspension ohne adaptive Dämpfung/ except adaptive shocks (CCD)	2018>		30	VA: 28677-2 VA HA: 28677-3 HA
28677-6 ■	Focus IV Lim./ Sedan	Typ DEH, 2WD, ab/ from 1035 kg VA-Last/ FA-load, nur für Fzg. mit Mehrlenker-HA, nur mit ST-Line Sportfahrwerk/ only for cars with multilink RA, only for cars with the ST-Line sport suspension ohne adaptive Dämpfung/ except adaptive shocks (CCD)	2018>		30	VA: 28677-3 VA HA: 28677-3 HA
28677-6 ■	Focus IV ST Lim./ Sedan/Hatchback	Typ DEH, 2WD, ab/ from 1035 kg VA-Last/ FA-load nur mit adaptiver Dämpfung/ only with adaptive shocks (CCD)	2019>		30	VA: 28677-3 VA HA: 28677-3 HA
28677-3 ■	Focus IV Turnier/ SW	Typ DEH, 2WD, bis/ up to 970 kg VA-Last/ FA-load, nur für Fzg. mit Mehrlenker-HA, nur mit ST-Line Sportfahrwerk/ only for cars with multilink RA, only for cars with the ST-Line sport suspension	2018>		VA: 40 HA: 35	VA: 28677-1 VA HA: 28677-2 HA
28677-4 ■	Focus IV Turnier/ SW	Typ DEH, 2WD, ab/ from 971 kg VA-Last/ FA-load, bis/ up to 1034 kg VA-Last/ FA-load Mehrlenker-HA, nur mit ST-Line Sportfahrwerk/ only for cars with multilink RA, only for cars with the ST-Line sport suspension	2018>		VA: 40 HA: 35	VA: 28677-2 VA HA: 28677-2 HA
28677-5 ■	Focus IV Turnier/ SW	Typ DEH, 2WD, ab/ from 1035 kg VA-Last/ FA-load nur für Fzg. mit Mehrlenker-HA, nur mit ST-Line Sportfahrwerk/ only for cars with multilink RA, only for cars with the ST-Line sport suspension	2018>		VA: 40 HA: 35	VA: 28677-3 VA HA: 28677-2 HA
28677-5 ■	Focus IV ST Turnier/ SW	Typ DEH, 2WD, ab/ from 1035 kg VA-Last/ FA-load	2019>		30	VA: 28677-3 VA HA: 28677-2 HA
29290-1 ■	Fusion	Typ JU2	09/02>		25	VA: 29290 VA HA: 29290 HA
29734-2 ■	Galaxy	Typ WGR, 4-Zyl. außer/ except Diesel, incl. Modell 2004	09/95>		35	VA: 29734 VA gelb HA: 29734 HA
29734-1 ■	Galaxy	Typ WGR, 6-Zyl. + Diesel, incl. Modell 2004	09/95>		35	VA: 29734 VA weiß HA: 29734 HA
29114-1 ■	Galaxy	Typ WA6	05/06>		35	VA: 29114 VA HA: 29114 HA
28759-1 ■	Galaxy	Typ WA6, 2WD, Facelift 2015, ohne OE-Sportfahrwerk, Niveauregulierung oder interaktives Fahrwerksystem/ except OE sport suspension, self-levelling or interactive suspension system	2015>		VA: 25 HA: 30	VA: 28759 VA HA: 28759 HA
29275-1 ■	Street Ka	Typ RL2	03/03>		30	VA: 29275 VA HA: 29275 HA
29741-1 ■	Ka	Typ RBT, zylindrische HA-Feder/ cylindrical rear spring	10/96>03/00		35	VA: 29741 VA HA: 29741 HA
29741-3 ■	Ka + Sport Ka	Typ RBT, konische HA-Feder/ conical rear spring	04/2000>		35	VA: 29741 VA HA: 29741 HA ab/ from 4/00
28995-1 ■	Ka	Typ RU8, Mit ABE*	11/08>		35	VA: 28995 VA HA: 28995 HA
28716-1 ■	Ka +	Typ KAF	2017>		30	VA: 28716-1 VA HA: 28716-1 HA
29021-1 ■	Kuga	Typ DM2, 2WD + 4WD, incl. Facelift 2013	05/08>14		VA: 30 HA: 50	VA: 29021 VA HA: 29021 HA
29021-2 ■	Kuga	Typ DM2, (Edge), 2WD + 4WD, ab/ from Modell 2015, incl. Modell 2017, incl. ST-Line	08/2014>18	12	VA: 30 HA: 40	VA: 29021 VA rot HA: 29021 HA
28691-1 ■	Kuga	Typ DM2 (Edge), 4WD Höherlegung/ Raising kit	2015>		(+) 35	VA: 28691-1 VA HA: 28691-1 HA
28633-1 ■	Kuga	Typ DFK, 4WD, incl. ST-Line, ohne/ except 2.5l PHEV Hybrid 2WD, ohne adaptive Dämpfer, incl. Sportfahrwerk, ohne Schlechtwegefahrwerk/ except adaptive shocks, incl. sport suspension, except bad road suspension	2019>		35	VA: 28633-1 VA HA: 28633-1 HA
28633-2 ■	Kuga	Typ DFK, 2WD, incl. ST-Line, ohne/ except 2.5l PHEV Hybrid 2WD, ohne adaptive Dämpfer, incl. Sportfahrwerk, ohne Schlechtwegefahrwerk/ except adaptive shocks, incl. sport suspension, except bad road suspension	2019>		30	VA: 28633-2 VA HA: 28633-2 HA
28633-3 ■	Kuga	Typ DFK, nur/ only 2.5l PHEV Hybrid 2WD	2019>		35	VA: 28633-3 VA HA: 28633-3 HA
28632-1 ■	Kuga	Typ DFK, 4WD, ohne/ except ST-Line, ohne adaptive Dämpfer, ohne Sportfahrwerk, ohne Schlechtwegefahrwerk/ except adaptive shocks, except sport suspension, except bad road suspension, Höherlegung/ Raising kit	2019>		(+) 30	VA: 28632-1 VA HA: 28632-1 HA
29398-1 ■	Maverick	Typ UDS/ UNS	02/93>04/98	10,35	30-50	VA: Drehstäbe HA: 29398 HA
51601 ■	Maverick/Escape	Typ 1N2, Export, ohne Gutachten/ without approval	01>		40-50	VA: 51601.1 F+ R



Weitere Informationen und aktuelle Neuheiten im Internet unter: www.h-r.com / Further Information and latest news on: www.h-r.com

TRAK+ Spurverbreiterungen/ Wheel Spacers: Vor Bestellung/ Montage bitte die Technischen Hinweise ab Seite 356 beachten! / Before ordering and/ or installation please check the technical notes from page 356!
Fahrwerkbereich/ Suspension Range: Vor Bestellung/ Montage bitte die Technischen Hinweise ab Seite 370 beachten! / Before ordering and/ or installation please check the technical notes from page 370!
 VA = Front axle, HA = Rear axle | i.V. = in Vorbereitung/ in development | 4WD = 4 wheel drive/ 4-motion/ Allrad/ Quattro/ Syncro | 2WD = 2 wheel drive/ 2 Rad angetrieben | Drehstäbe = torsion bars (original part)
 Serie = OE | Einbau-/ Anbauteile = mounting parts | ①-③ Triple C siehe Seite 378/ ①-③ Triple C see page 378 | * = nur gültig für Deutschland/ only valid for Germany

Federn/ Sport Springs

Bestell-Nr. part no.	Fahrzeugtyp model/type	Ausführung model/chassis	Baujahr year	Hinweise notes	Tieferleg. ca. mm/ approx. lowering	Feder-Kennzeichnung spring marking
Ford						
29957-1	Mondeo I Turnier/ SW	Typ BNP 1.6l, 1.8l, 2.0l, 2.5l	93>09/96		VA: 40 HA: 20	VA: 29957 VA HA: 29957 HA
60957-1	Mondeo I Turnier/ SW	Typ BNP 1.6l, 1.8l, 1.8D, 2.0l, Mit ABE*	93>09/96	27	VA: 40 HA: 20	VA: 29957 VA HA: 29957 HA
29774-1	Mondeo II	Typ BAP/BFP/GPF/BAW/BFW bis/ up to 151 kW, (Contour/ Mystique)	10/96>00		30	VA: 29774 VA HA: 29774 HA
29365-1	Mondeo III Benziner/ petrol	Typ B4Y,B5Y, (incl. ST 220), (Contour/ Mystique)	11/00>		35	VA: 29365 VA HA: 29365 HA
29365-3	Mondeo III Diesel	Typ B4Y,B5Y, (incl. ST 220 TDCI), (Contour/ Mystique)	11/00>		35	VA: 29365 VA weiß HA: 29365 HA
29365-2	Mondeo III Turnier/ SW Benziner/ petrol	Typ BWY, ohne Niveauregulierung/ <i>except self-levelling</i>	12/00>		35	VA: 29365 VA HA: 29365-2 HA
29365-4	Mondeo III Turnier/ SW Diesel	Typ BWY, ohne Niveauregulierung/ <i>except self-levelling</i>	12/00>		35	VA: 29365 VA weiß HA: 29365-2 HA
29065-1	Mondeo IV Lim./ Sedan	Typ BA7, bis/ up to 1100 kg VA-Last/ FA-load incl. IVDC Fahrwerk/ suspension, Mit ABE*	06/07>		40	VA: 29065-1 VA HA: 29065-1 HA
29065-2	Mondeo IV Lim./ Sedan	Typ BA7, ab/ from 1101 kg VA-Last/ FA-load incl. IVDC Fahrwerk/ suspension, Mit ABE*	06/07>		40	VA: 29065-2 VA HA: 29065-1 HA
29065-3	Mondeo IV Turnier/ SW	Typ BA7, bis/ up to 1100 kg VA-Last/ FA-load ohne Niveauregulierung/ <i>except self-levelling</i> , incl. IVDC Fahrwerk/ suspension, Mit ABE*	06/07>		40	VA: 29065-1 VA HA: 29065-2 HA
29065-4	Mondeo IV Turnier/ SW	Typ BA7, ab/ from 1101 kg VA-Last/ FA-load ohne Niveauregulierung/ <i>except self-levelling</i> , incl. IVDC Fahrwerk/ suspension, Mit ABE*	06/07>		40	VA: 29065-2 VA HA: 29065-2 HA
28774-1	Mondeo V Lim./ Sedan	Typ BA7, 2WD, Bis/ up to 1130 kg VA-Last/ FA-load, Mit ABE*	2015>		30	VA: 28774 VA HA: 28774 HA
28774-2	Mondeo V Lim./ Sedan	Typ BA7, 2WD, ab/ from 1131 kg VA-Last/ FA-load, Mit ABE*	2015>		30	VA: 28774 VA weiß HA: 28774 HA
28774-3	Mondeo V Turnier/ SW	Typ BA7, 2WD, bis/ up to 1130 kg VA-Last/ FA-load, Mit ABE*	2015>		30	VA: 28774 VA HA: 28774 HA
28774-4	Mondeo V Turnier/ SW	Typ BA7, 2WD, ab/ from 1131 kg VA-Last/ FA-load, Mit ABE*	2015>		30	VA: 28774 VA weiß HA: 28774 HA
28774-5	Mondeo V Lim./ Sedan	Typ BA7, 4x4/4WD, bis/ up to 1130 kg VA-Last/ FA-load, Mit ABE*	2015>		40	VA: 28774 VA HA: 28774 HA rot
28774-6	Mondeo V Lim./ Sedan	Typ BA7, 4x4/4WD, ab/ from 1131 kg VA-Last/ FA-load, Mit ABE*	2015>		40	VA: 28774 VA weiß HA: 28774 HA rot
28774-7	Mondeo V Turnier/ SW	Typ BA7, 4x4/4WD, bis/ up to 1130 kg VA-Last/ FA-load, Mit ABE*	2015>		40	VA: 28774 VA HA: 28774 HA 2x weiß
28774-8	Mondeo V Turnier/ SW	Typ BA7, 4x4/4WD, ab/ from 1131 kg VA-Last/ FA-load, Mit ABE*	2015>		40	VA: 28774 VA weiß HA: 28774 HA 2x weiß
29172-1	Mustang	V6+V8, incl. Modelljahr/ model year 2013	11/04>		45	VA: 29172 VA HA: 29172 HA
29172-2	Mustang Cabrio/ Convertible	V6+V8, incl. Modelljahr/ model year 2013	2005>		45	VA: 29172 VA HA: 29063 HA
29063-1	Mustang Shelby GT 500 incl. Cabrio/ Convertible		01/06>		VA: 30 HA: 40-45	VA: 29063 VA HA: 29063 HA
28779-1	Mustang incl. Cabrio/ Convertible	Typ LAE, Modelljahr 2015+2016, 2.3 EcoBoost+GT incl. Modelljahr 2019/ Model year 2019, ohne elektr. Dämpferregelung/ <i>except adaptive shocks</i>	2015>		25-30	VA: 28779 VA HA: 28779 HA
28779-2	Mustang incl. Cabrio/ Convertible	Typ LAE, Modelljahr 2015+2016, 2.3 EcoBoost+GT, Set incl. 2 HA-Dämpfer/ RA shocks, incl. Modelljahr 2019/ Model year 2019, ohne elektr. Dämpferregelung/ <i>except adaptive shocks</i>	2015>		25-30	VA: 28779 VA HA: 28779 HA
28779-3	Mustang incl. Cabrio/ Convertible	Typ LAE, Modelljahr 2015 - 2019, 2.3 EcoBoost+GT nur für Fahrzeuge mit/ only for cars with MagneRide	2015>		25-30	VA: 28779 VA HA: 28779 HA + HA rechts
29523-1	Puma	Coupé, Typ ECT	07/97>		30	VA: 29523 VA HA: 29523 HA
29012-2	Puma	Typ J2K, Mit ABE*	2019>		35	VA: 29012 VA weiß HA: 29012 HA
29012-3	Puma ST	Typ J2K, Mit ABE*	2020>		25	VA: 29012 VA weiß HA: 29012 HA L + R weiß
29935-1	Probe	Typ ECP+T22	93>		35	VA: 29935 VA HA: 29935 HA
28636-1	Ranger	Typ 2AB, 4WD, excl. Raptor, nur für HA-Blattfederung/ <i>only for rear leaf springs</i> , ohne Luftfahrwerk/ <i>not for air suspension</i> , ohne Niveauregulierung/ <i>except self levelling</i> , Höherlegung/Raising kit nicht für Facelift 2019/ <i>not for Facelift 2019</i>	2015>2018	12	(+) 30	VA: 28636-1 VA HA: Anbauteile



Weitere Informationen und aktuelle Neuheiten im Internet unter: www.h-r.com / Further information and latest news on: www.h-r.com

TRAK* Spurverbreiterungen/ Wheel Spacers: Vor Bestellung/ Montage bitte die Technischen Hinweise ab Seite 356 beachten! / Before ordering and/ or installation please check the technical notes from page 356!
 Fahrwerkbereich/ Suspension Range: Vor Bestellung/ Montage bitte die Technischen Hinweise ab Seite 370 beachten! / Before ordering and/ or installation please check the technical notes from page 370!
 VA = Front axle, HA = Rear axle | i.V. = in Vorbereitung/ in development | 4WD = 4 wheel drive/ 4-motion/ Allrad/ Quattro/ Syncro | 2WD = 2 wheel drive/ 2 Rad angetrieben | Drehstäbe = torsion bars (original part)
 Serie = OE | Einbau-/ Anbauteile = mounting parts | ①-③ Triple C siehe Seite 378/ ①-③ Triple C see page 378 | * = nur gültig für Deutschland/ only valid for Germany

Federn / Sport Springs

Bestell-Nr. part no.	Fahrzeugtyp model/type	Ausführung model/chassis	Baujahr year	Hinweise notes	Tieferleg. ca. mm/ approx. lowering	Feder-Kennzeichnung spring marking
28636-2	Ranger	Typ 2AB, 4WD, excl. Raptor, nur für HA-Blattfederung/ only for rear leaf springs, ohne Luftfahrwerk / not for air suspension, ohne Niveauregulierung / except self levelling, Höherlegung/Raising kit ab Facelift 2019 / from Facelift 2019	2019>	12	(+) 35	VA: 28636-2 VA HA: Anbauteile
29606-1	Sierra	GBC + GBB ohne / except XR4 + 4x4 VA: Feder konisch / FA spring conical	09/82>92	14	45	VA: 29606 VA HA: 29606 HA
29607-1	Sierra Turnier / SW	BNC + BNG	01/83>92	14	40	VA: 29607 VA HA: 29607 HA weiß
29608-1	Scorpio	4-Zyl. GAE + GGE	08/85>94		30	VA: 29608 VA HA: 29608 HA
29609-1	Scorpio	6-Zyl. GAE + GGE + GAE 4	08/85>94		30	VA: 29609 VA weiß HA: 29609 HA
29880-1	Scorpio Turnier / SW	Typ GGE	>94		30	VA: 29880 VA HA: 29880 HA
29995-1	Scorpio Lim. / Sedan	Typ GGR / GFR, bis / up to 975 kg VA-Last / FA-load ohne Niveauregulierung / except self-levelling	95>		30	VA: 29995 VA HA: 29995 HA
29114-1	S-Max	Typ WA6	05/06>		35	VA: 29114 VA HA: 29114 HA
28759-1	S-Max	Typ WA6, 2WD, Facelift 2015, inkl. OE-Sportfahrwerk, ohne Niveauregulierung, incl. interaktives Fahrwerksystem / incl. OE sport suspension, except for self-levelling, incl. interactive suspension system	2015>	12	VA: 25 HA: 30	VA: 28759 VA HA: 28759 HA

Höherlegungsfedern / Raising Springs

Bestell-Nr. part no.	Fahrzeugtyp model/type	Ausführung model/chassis	Baujahr year	Hinweise notes plus Triple C	Tieferlegung bis ca. mm/ approx. lowering	Federkennzeichnung Zusatzfeder/ spring marking helper spring
28691-1	Kuga	Typ DM2 (Edge), 4WD Höherlegung / Raising kit	2015>		(+) 35	VA: 28691-1 VA HA: 28691-1 HA
28632-1	Kuga	Typ DFK, 4WD, incl. ST-Line, ohne adaptive Dämpfer, ohne Sportfahrwerk, ohne Schlechtwegfahrwerk / except adaptive shocks, except sport suspension, except bad road suspension, Höherlegung / Raising kit	2019>	12	(+) 30	VA: 28632-1 VA HA: 28632-1 HA
28636-1	Ranger	Typ 2AB, 4WD, excl. Raptor, nur für HA-Blattfederung / only for rear leaf springs, ohne Luftfahrwerk / not for air suspension, ohne Niveauregulierung / except self levelling, Höherlegung / Raising kit	15>25.02.19	12	VA: (+) 35-40 HA: (+) 20-30	VA: 28636-1 VA HA: Anbauteile
28636-2	Ranger	Typ 2AB, 4WD, excl. Raptor, nur für HA-Blattfederung / only for rear leaf springs, ohne Luftfahrwerk / not for air suspension, ohne Niveauregulierung / except self levelling, ab Facelift 2019 / from Facelift 2019, Höherlegung / Raising kit	2019>	12	(+) 35	VA: 28636-2 VA HA: Anbauteile

Fahrwerks-Stabilisatoren / Stabilizers / Anti-Roll Bars

Bestell-Nr. part no.	Fahrzeugtyp model/type	Ausführung model/chassis	Baujahr year	Hinweise notes	Kennzeichnung marking	ø mm ø mm	verstellbar adjustable	Achse axle
33292-1	Fiesta	Typ JH1, JD3	04/02>	55,60	VA: 33292 VA	VA: 22	2x	VA
33458-1	Focus Lim. / Sedan	Typ DAW, DBW, DFW, DAX, DBX, DA1, DB1	09/98>	55,60	VA: 33458 VA HA: 33458 HA	VA: 24 HA: 24	2x nein / no	VA+HA
33458-1	Focus Kombi / SW	Typ DNW, DNX, DN1	09/98>	55,60	VA: 33458 VA HA: 33458 HA	VA: 24 HA: 24	2x nein / no	VA+HA
33458-1	Focus ST170	Typ DNW, DNX, DN1	09/98>	55,60	VA: 33458 VA HA: 33458 HA	VA: 24 HA: 24	2x nein / no	VA+HA
33458-1	Focus RS	Typ DBY	09/98>	55,60	VA: 33458 VA HA: 33458 HA	VA: 24 HA: 24	2x nein / no	VA+HA
33746-1	Focus RS	Typ DYB-RS	2016>	55,60	VA: 33746 VA	VA: 26	2x	VA
33746-2	Focus RS	Typ DYB-RS	2016>	55,60	VA: 33746 VA HA: 33746 HA	VA: 26 HA: 24	2x 2x	VA+HA
i.V.	Focus ST	Typ DEH	2019>	i.V.	i.V.	i.V.	i.V.	i.V.



Weitere Informationen und aktuelle Neuheiten im Internet unter: www.h-r.com / Further Information and latest news on: www.h-r.com

TRAK+ Spurverbreiterungen / Wheel Spacers: Vor Bestellung / Montage bitte die Technischen Hinweise ab Seite 356 beachten! / Before ordering and / or installation please check the technical notes from page 356!
Fahrwerkbereich / Suspension Range: Vor Bestellung / Montage bitte die Technischen Hinweise ab Seite 370 beachten! / Before ordering and / or installation please check the technical notes from page 370!
 VA = Front axle, HA = Rear axle | i.V. = in Vorbereitung / in development | 4WD = 4 wheel drive / 4-motion / Allrad / Quattro / Syncro | 2WD = 2 wheel drive / 2 Rad angetrieben | Drehstäbe = torsion bars (original part)
 Serie = OE | Einbau-/Anbauteile = mounting parts | ①-③ Triple C siehe Seite 378 / ①-③ Triple C see page 378 | * = nur gültig für Deutschland / only valid for Germany

Fahrwerks-Stabilisatoren / Stabilizers / Anti-Roll Bars

Bestell-Nr. part no.	Fahrzeugtyp model / type	Ausführung model / chassis	Baujahr year	Hinweise notes	Kennzeichnung marking	ø mm ø mm	verstellbar adjustable	Achse axle
Ford								
i.V.	Focus RS	Typ DEH	2020>	i.V.	i.V.	i.V.	i.V.	i.V.
33292-1	Fusion	Typ JU2	09/02>	55,60	VA: 33292 VA	VA: 22	2x	VA
33170-1	Mustang (Mod. 2005)	ab / from Modell 2005	11/04>		VA: 33170 VA HA: 33170 HA	VA: 36 HA: 26	2x nein / no	VA + HA
33779-1	Mustang incl. Cabrio / Convertible	Coupé / Fastback 2.3l EcoBoost + Mustang GT V8, Modell 2015, 2016, incl. Modell 2017, 2018, 2019	2015>	55,60	VA: 33779 VA	VA: 34	3x	VA
33779-2	Mustang incl. Cabrio / Convertible	Coupé / Fastback 2.3l EcoBoost + Mustang GT V8, Modell 2015, 2016, incl. Modell 2017, 2018, 2019	2015>	55,60	VA: 33779 VA HA: 33779 HA	VA: 34 HA: 25	3x 2x	VA + HA

Stilllegungssätze / Cancellation Kits

Bestell-Nr. part no.	Fahrzeugtyp model / type	Ausführung model / chassis	Baujahr year
Ford			
93041-1	Focus RS	Typ DYB, DYB-RS	2016-2018
93040-1	Mustang Shelby GT500		2008>
93036-1	Mustang	Typ LAE	2018

Sofern nicht anders genannt, sind die Stilllegungssätze für alle Karosserieversionen (Limousine, Coupé, Cabrio, Kombi) und Antriebe (2WD/4WD) passend. Lieferumfang: Stilllegung für beide Achsen + Einbauanleitung. / The cancellation kits are suitable for all chassis-versions (sedan, coupé, convertible, stationwagon) and all drives (2WD/4WD) if not mentioned differently. Scope of delivery: Cancellation kit for both axles + mounting instruction.

Cup-Kit Sportfahrwerke / Sport-Suspensions / Cup-Kit Komfortfahrwerke / Comfort-Suspensions

Bestell-Nr. part no.	Fahrzeugtyp model / type	Ausführung model / chassis	Baujahr year	Hinweise notes	Tieferlegung ca. mm appr. lowering	Dämpfer Kennzeichnung shock marking	Rebound rebound	Feder Kennzeichnung spring marking
Ford								
40465-1	Ford Focus Lim. / Sedan	Typ DAW, DBW, DFW, DAX, DBX, DA1, DB1, incl. ST170	10/98>	12,22, 32,65	VA: 35 VA: 35 HA: 35	F22-1015-02 F22-1016-02 D22-1015-02		29465 VA1 29465 VA1 29465 HA1
40182-1	Focus II Lim. / Sedan	Typ DA3/DB3, 2WD, bis / up to 990 kg VA-Last / FA-load	10/2004>	12,22, 32,65	VA: 40 VA: 40 HA: 40	8750-1087L 8750-1087R 8050-1108		29182 VA1 29182 VA1 29182 HA1
40182-2	Focus II Lim. / Sedan	Typ DA3/DB3, 2WD, ab / from 991 kg VA-Last / FA-load	10/2004>	12,22, 32,65	VA: 40 VA: 40 HA: 40	8750-1087L 8750-1087R 8050-1108		29182 VA2 29182 VA2 29182 HA1
40182-7	Focus II ST	Typ DA3	10/05>11/14	12,22, 32,65	VA: 25 VA: 25 HA: 25	8750-1088L 8750-1088R 8050-1109		29182 VA2 29182 VA2 29179 HA1

Gewindefahrwerke / Coil overs

Bestell-Nr. part no.	Fahrzeugtyp model / type	Ausführung model / chassis	Baujahr year	Hinweise notes	Tieferlegung ca. mm appr. lowering	Dämpfer Kennzeichnung shock marking	Hauptfeder Bestell-Nr. main spring order no.	Zusatzfeder Kennzeichnung helper spring marking
Ford								
29917-1	Escort (Orion) + Cabrio / Convertible	Typ GAL, ALL, (CL, CX, GHIA, GHIA Si, XR3i, RS2000), 2WD	>94	12,13,17,32, 65,78,79	VA: 30-70 HA: 20-60	22 06 452-1/1 22 56 452-1/1	8200 VA1 8200 HA1	
29728-1	Escort + Cabrio / Convertible	Typ GAL, ALL, AAL, ABL, AFL, 2WD	95>99	12,13,17,32, 65,78,79	VA: 30-70 HA: 20-60	22 09 452-1/1 22 59 452-1/1	29728 VA1 29728 HA1	
29916-1	Escort RS Cosworth	Typ ABL C 4, 4WD	92>96	6,12,17,32, 65,78,79	VA: 30-60 HA: 35-40	22 08 452-1/1 22 58 452-1/1	80005000 VA1 80005000 HA1	
29918-1	Fiesta	Typ GFJ, nur für Fzg. mit VA-Stabilisator / only for vehicles with front axle stabilizer	>93	12,13,17, 32,65,78,79	VA: 30-70 HA: 20-60	22 07 452-1/1 22 57 452-1/1	8300 VA1 8300 HA1	
29918-2	Fiesta	Typ GFJ, nur für Fzg. mit VA-Stabilisator / only for vehicles with front axle stabilizer	94>98	12,13,17, 32,65,78,79	VA: 30-70 HA: 20-60	22 07 452-2/1 22 57 452-1/1	8300 VA1 8300 HA1	
29759-1	Fiesta	Typ JAS, JBS, HA-Dämpfer Gabelbefestigung / RA fork mounting (Bild Seite / see page 119)	>09/98	12,13,17, 32,65,78,79	VA: 30-70 HA: 20-60	F36-1013-1/1 R46-1002-1/1	8300 VA1 29759 HA1	
29759-4	Fiesta	Typ JAS, JBS, HA-Dämpfer Augenbefestigung / RA eye mounting (Bild Seite / see page 119)	10/98>02	12,13,17, 32,65,78,79	VA: 30-70 HA: 20-60	F36-1013-1/1 R46-1002-2/1	8300 VA1 29759 HA1	



Weitere Informationen und aktuelle Neuheiten im Internet unter: www.h-r.com / Further information and latest news on: www.h-r.com

TRAK* Spurverbreiterungen / Wheel Spacers: Vor Bestellung / Montage bitte die Technischen Hinweise ab Seite 356 beachten! / Before ordering and/or installation please check the technical notes from page 356!
 Fahrwerkbereich / Suspension Range: Vor Bestellung / Montage bitte die Technischen Hinweise ab Seite 370 beachten! / Before ordering and/or installation please check the technical notes from page 370!
 VA = Front axle, HA = Rear axle | i.V. = in Vorbereitung / in development | 4WD = 4 wheel drive / 4-motion / Allrad / Quattro / Syncro | 2WD = 2 wheel drive / 2 Rad angetrieben | Drehstäbe = torsion bars (original part)
 Serie = OE | Einbau-/Anbauteile = mounting parts | ①-③ Triple C siehe Seite 378 / ①-③ Triple C see page 378 | * = nur gültig für Deutschland / only valid for Germany

Gewindefahrwerke / Coil overs

Bestell-Nr. part no.	Fahrzeugtyp model/type	Ausführung model/chassis	Baujahr year	Hinweise notes	Tieferlegung ca. mm appr. lowering	Dämpfer Kennzeichnung shock marking VA/FA HA/RA	Hauptfeder Bestell-Nr. main spring order no.	Zusatzfeder Kennzeichnung helper spring marking
29292-1	Fiesta	Typ JH1, JD3, incl. ST150	05/02>08	12,17,32, 65,78,79	VA: 30-70 HA: 30-60	22 12 452-1/1 22 62 500-1/1	29292 VA1 29292 HA1	
29043-1	Fiesta	Typ JA8 „incl. ST“	09/08>12	12,13,17, 32,65,78,79	VA: 40-70 HA: 40-70	22 17 452-L1/1 22 17 452-R1/1	29043 VA1 29043 HA1	
29043-3	Fiesta incl. ST	Typ JA8, ab Modelljahr/ from year Facelift 2013	2013>17	12,13,17, 32,65,78,79	VA: 25-50 HA: 25-50	22 17 452-L3/1 22 14 452-R3/1	29043 VA1 29043 HA1	
35458-1	Focus I Lim./ Sedan	alle/ all incl. ST170	09/98>	12,17,32, 65,78,79	VA: 40-70 HA: 40-70	35-2210452-L1/1 35-2210452-R1/1	35-RF200-050 35-RF200-050	35-ZF080-005 35-ZF080-005
29458-1	Focus I Lim./ Sedan+	Typ DAW, DBW, DFW, DAX, DBX, DB1	09/98>04	12, 17,32, 65,78,79	VA: 45-65 HA: 20-60	22 10 452-1/1 22 60 500-1/1	29458 VA1 29458 HA1	
29266-1	Focus I RS Turbo	Typ DBY	11/02>04	12,17,32, 65,78,79	VA: 20-50 HA: 20-50	22 13 452-L1/1 22 13 452-R1/1	RF165-070 RF165-070	ZF070-16.5 ZF070-16.5
29428-1	Focus I Turnier/ SW+	ohne Niveauregulierung/ without self-levelling	12/98>04	12,17,32, 65,78,79	VA: 45-65 HA: 20-60	22 10 452-1/1 22 61 500-1/1	29428 VA1 29428 HA1	
29197-2	Focus II Lim./ Sedan+	Typ DA3, DB3	10/04>11	12,17,32, 65,78,79	VA: 30-60 HA: 30-60	22 16 452-L1/1 22 16 452-R1/1	29258 VA1 29258 HA1	
29197-2	Focus II Coupé+ Cabrio/ Convertible	Typ DM2	03/07>	12,17,32, 65,78,79	VA: 20-50 HA: 20-50	22 66 500-1/1 22 66 500-1/1	29197 HA2	
29197-2	Focus C-Max	Typ DM2	10/03>	12,17,32, 65,78,79	VA: 30-60 HA: 30-60	22 16 452-L1/1 22 16 452-R1/1	29258 VA1 29258 HA1	
28970-1	Focus II RS	Typ DA3/DA3-RS	05/09>11	12,17,32, 65,78,79	VA: 40-60 HA: 40-60	22 18 452-L1/1 22 18 452-R1/1	28970 VA1 28970 HA1	
28915-1	Focus III Lim./ Sedan	Typ DYB, bis/ up to 980kg VA-Last/ FA-load nicht für/ not for ST	03/11>14	12,17,32, 65,78,79	VA: 40-60 HA: 40-60	22 19 452-L1/1 22 19 452-R1/1	29258 VA1 29258 HA1	
28915-4	Focus III Lim./ Sedan	Typ DYB, ab/ from 981kg VA-Last/ FA-load nicht für/ not for ST	03/11>14	12,17,32, 65,78,79	VA: 40-60 HA: 35-55	22 19 452-L1/1 22 66 500-1/1	29258 VA2 29258 HA2	
28915-3	Focus III ST Lim./ Sedan	Typ DYB, nur/ only ST	07/12>14	12,17,32, 65,78,79	VA: 20-40 HA: 20-40	22 19 452-L2/1 22 19 452-R2/1	29258 VA2 29258 HA2	
28915-2	Focus III ST Lim./ Sedan	Typ DYB, nur/ only ST, Export, ohne Gutachten/ without approval tiefe/ low Version	07/12>14	12,17,32, 65,78,79	VA: 20-40 HA: 30-50	22 19 452-L2/1 22 68 500-1/1	29258 VA1 29258 HA1	
28746-1	Focus RS	Typ DYB-RS, 4WD *elektronische Dämpfer/electronic shocks: siehe Seite/ see page 118	2016>	12,17,32, 65,78,79,75	VA: 25-45 HA: 25-45	22 22 452-L1/1 22 22 452-R1/1	28970 VA1 28970 HA1	
i.V.	Focus Lim./ Sedan	Modell 2014						
28746-1	Focus RS	Typ DYB-RS, 4WD *elektronische Dämpfer/electronic shocks: siehe Seite/ see page 118	2016>	12,17,32, 65,75,78,79	VA: 25-45 HA: 35-60	22 22 452-L1/1 22 22 452-R1/1	28970 VA1 28970 HA1	
29740-2	Galaxy	Typ WGR, 2WD	09/95>	6,12,17, 32,65,78,79	VA: 30-50 HA: 55	48 11 452-1/1 48 61 500-1/1	29740 VA1 29740 HA2	
29759-2	Ka	Typ RBT, HA-Dämpfer Gabelbefestigung/ RA fork mounting (Bild Seite/ see page 119)	96>09/98	12,13,17, 32,65,78,79	VA: 30-70 HA: 20-60	F36-1013-2/1 R46-1002-1/1	8300 VA1 29759 HA1	
29759-3	Ka	Typ RBT, HA-Dämpfer Augenbefestigung/ RA eye mounting (Bild Seite/ see page 119)	10/98>00	12,13,17, 32,65,78,79	VA: 30-70 HA: 20-60	F36-1013-2/1 R46-1002-2/1	8300 VA1 29759 HA1	
29041-2	Ka	Typ RU8	11/08>	12,13,17, 32,65,78,79	VA: 30-60 HA: ca. 55	67 01 452-L1/1 67 01 452-R1/1	29041 VA1 29041 HA1	
29170-1	Mustang incl. Cabrio/ Convertible	Typ S197, V6+V8(GT)	11/04>2009	12,17,32, 65,75,78,79	VA: 30-70 HA: 30-60	22 15 452-1/1 22 65 500-1/1	29170 VA1 29170 HA1	
29170-2	Mustang 500 GT/Shelby incl. Cabrio/ Convertible	Typ S197, V6+V8(GT)	01/06>2009	12,17,32, 65,75,78,79	VA: 30-60 HA: 30-50	22 15 452-1/1 22 65 500-1/1	29170 VA1 29170 HA2	
29170-3	Mustang incl. Cabrio/ Convertible	V6+V8(GT), Modell 2011, ab 10. Stelle Fahrgestell- nummer „B“/ up to 10th position of chassis no. „B“ Baujahr/models 2012-2014, ohne Gutachten/ without approval	2010>11	12,17,32, 65,75,78,79	VA: 30-70 HA: 30-60	22 15 452-2/1 22 65 500-1/1	29170 VA1 29170 HA1	



Weitere Informationen und aktuelle Neuheiten im Internet unter: www.h-r.com / Further Information and latest news on: www.h-r.com
TRAK+ Spurverbreiterungen/ Wheel Spacers: Vor Bestellung/ Montage bitte die Technischen Hinweise ab Seite 356 beachten! / Before ordering and/ or installation please check the technical notes from page 356!
Fahrwerkbereich/ Suspension Range: Vor Bestellung/ Montage bitte die Technischen Hinweise ab Seite 370 beachten! / Before ordering and/ or installation please check the technical notes from page 370!
 VA = Front axle, HA = Rear axle | i.V. = in Vorbereitung/ in development | 4WD = 4 wheel drive/ 4-motion/ Allrad/ Quattro/ Syncro | 2WD = 2 wheel drive/ 2 Rad angetrieben | Drehstäbe = torsion bars (original part)
 Serie = OE | Einbau-/ Anbauteile = mounting parts | ①-③ Triple C siehe Seite 378/ ①-③ Triple C see page 378 | * = nur gültig für Deutschland/ only valid for Germany

Gewindefahrwerke / Coil overs

Bestell-Nr. part no.	Fahrzeugtyp model/type	Ausführung model/chassis	Baujahr year	Hinweise notes	Tieferlegung ca. mm appr. lowering	Dämpfer Kennzeichnung shock marking VA/ FA HA/ RA	Hauptfeder Bestell-Nr. main spring order no.	Zusatzfeder Kennzeichnung helper spring marking
29170-4	Mustang 500 GT/Shelby incl. Cabrio/Convertible	GT 500, Modell 2011, ab 10. Stelle Fahrgestellnummer „B“ / from 10th position of chassis no. „B“ Baujahr/models 2012-2014, ohne Gutachten/without approval	2010>11	12,17,32, 65,75,78,79	VA: 30-60 HA: 30-50	22 15 452-2/1 22 65 500-1/1	29170 VA1 29170 HA2	
28776-1	Mustang 2015+2016	Typ LAE, 2.3l EcoBoost Coupé/Fastback, 10. Stelle Fahrgestellnr./10th position chassis no. „F“, incl. Modell 2017, *elektronische Dämpfer/electronic shocks: siehe Seite/see page 118	2015>	12,17,32, 65,75,78,79	VA: 25-40 HA: 25-45	22 21 452-1/1 22 71 500-2/1	29052 VA2 28776 HA1	
28776-1	Mustang 2015+2016	Typ LAE, GT V8 Coupé/Fastback, incl. Modell 2017 10. Stelle Fahrgestellnr./10th position chassis no. „F“ *elektronische Dämpfer/electronic shocks: siehe Seite/see page 118	2015>	12,17,32, 65,74,78,79	VA: 10-25 HA: 10-30	22 21 452-1/1 22 71 500-2/1	29052 VA2 28776 HA1	
28776-3	Mustang Cabrio/ Convertible	Typ LAE, Modell 2015+2016, 2.3l EcoBoost+GT V8, incl. Modell 2017, ca. 15mm weniger Tieferlegung bei GT V8/ approx. 15mm less lowering at GT V8 *elektronische Dämpfer/electronic shocks: siehe Seite/see page 118	2015>	12,17,32, 65,74,78,79	VA: 25-40 HA: 25-45	22 21 452-1/1 22 71 500-2/1	29052 VA2 28766 HA3	
28776-5	Mustang Coupé	Typ LAE, Modell 2018, 2.3l EcoBoost+GT V8 incl. Modell 2019 *elektronische Dämpfer/electronic shocks: siehe Seite/see page 118	2018>	12,17,32, 65,78,79	VA: 30-50 HA: 25-40	22 21 452-2/1 22 71 500-2/1	29052 VA2 28776 HA1	
28776-7	Mustang Cabrio/ Convertible	Typ LAE, Modell 2018, 2.3l EcoBoost+GT V8 incl. Modell 2019 *elektronische Dämpfer/electronic shocks: siehe Seite/see page 118	2018>	12,17,32, 65,78,79	VA: 30-50 HA: 25-40	22 21 452-2/1 22 71 500-2/1	29052 VA2 28776 HA3	
29514-1	Puma	Typ ECT, bis/up to 92 kW, HA-Dämpfer Gabelbefestigung/ RA fork mounting (Bild Seite/see page 119)	>07/98	12,13,17, 32,65,78,79	VA: 30-70 HA: 20-60	F36-1013-1/1 R46-1008-1/1	8300 VA1 29759 HA1	
29514-2	Puma	Typ ECT, bis/up to 92 kW, HA-Dämpfer Augenbefestigung/ RA eye mounting (Bild Seite/see page 119)	08/98>	12,13,17, 32,65,78,79	VA: 30-70 HA: 20-60	F36-1013-1/1 R46-1008-2/1	8300 VA1 29759 HA1	

Spurverbreiterungen mit ABE für Original-Räder / Wheel Spacers with ABE for original-wheels

Fahrzeugtyp vehicle	Lochkreis bolt pattern (mm)	MZ Centre bore (mm)	Gewinde thread	Spurverbreiterung pro Achse total track widening per axle Vorderachse (VA)/Hinterachse (HA)	Hinweise Notes	Bestell-Nr./part-no. silber eloxiert/ silver anodized	Bestell-Nr./part-no. schwarz eloxiert/ black anodized
------------------------	-----------------------------------	---------------------------	-------------------	---	-------------------	---	---

Ford

Ein Set enthält: 4 Spurverbreiterungen mit eingepressten Stehbolzen und Befestigungsmuttern
The set contains: 4 spacers with pressed-in stud bolts and nuts

Ranger Typ 2AW	139,7/6	93	M12x1,5	VA: DRM-ABE 60 mm/HA: DRM-ABE 60 mm	31,37	1396930	
----------------	---------	----	---------	-------------------------------------	-------	----------------	--

Die Spurverbreiterungen mit ABE sind nur zulässig für die in der ABE der Spurverbreiterungen genannten Original-Rädern. Die jeweilige ABE liegt der Verpackung bei. Die Auflagen und Zulässigkeiten finden Sie auch unter www.h-r.com. Bei Verwendung von bestimmten Rad-/Reifenkombinationen ist eine Abnahme erforderlich. Die Auslieferung der Spurverbreiterungen mit ABE erfolgt komplett mit Befestigungsmaterial. Wheel spacers with ABE are only useable for the original wheels shown in the ABE which is enclosed in the delivery. Technical notes can be found on www.h-r.com. For special wheel/tyre combinations an additional inspection is necessary. ABE are just valid in Germany. Included in the delivery of the ABE spacers is the entire fastening material.

TRAK+® Spurverbreiterungen / TRAK+® Wheel Spacers Gutachten über/Approvals at www.h-r.com

Fahrzeugtyp vehicle	Untere ET-Grenze lowest offset* (mm)	Lochkreis bolt pattern (mm)	MZ Centre bore (mm)	S/M	Gewinde thread	Spurverbreiterung pro Achse total track widening per axle (mm)	Hinweise notes	Bestell-Nr./part-no. silber eloxiert/ silver anodized	Bestell-Nr./part-no. schwarz eloxiert/ black anodized
------------------------	--	-----------------------------------	---------------------------	-----	-------------------	--	-------------------	---	---

Ford

KA Typ RU8	+5	98/4	58,0	S	M12x1,25	DR 10 mm pro Achse/ axle	3,18	1014580	
						DR 30	3	3014580	
						DR 40	3	4014580	
						DRA 40	7	40145801	
						DRA 50	7	5014580	
						DRA 60		6014580	
KA+ Typ KAF	+27,5	108/4	63,3	S	M12x1,5	DRS-MZ 16 mm pro Achse/ axle	18b,25,39	1634635MZ5	B1634635MZ5
Nicht zulässig in Verbindung mit Stahlfelgen. Not useable with steel-rims!						DRM 36	8,25	36346334	B36346334
						DRM 40	8,25	40346334	B40346334
Fiesta FBD/FBDP/FVD	+16	108/4	63,3	S	M12x1,5	DR 10 mm pro Achse/ axle	3,18	1034633	
Escort GAA/GAF	+13					DR 30	3	3034633	
						DR 40	3	4034633	
						DRA 50	7	5034633	
						DRA 60	E	6034633	
KA RBT	+11	108/4	63,3	M	M12x1,5	DRS 10 mm pro Achse/ axle	18	10346331	
Street KA RL2	+19					DRS 20	18b	20346331	
Fiesta JH 1/JD3	-12,5					DRS 30		30346331	
Focus I	+17,5					DRS 40		40346331	
						DRM 50		50346331	
						DRM 60		60346331	
						DRM 70	E	70346331	
						DRM 80	E	80346331	
						DRM 90	E	90346331	
B-Max Typ JK8	+7,5	108/4	63,3	M	M12x1,5	DRM 40 mm pro Achse/ axle	8,25	40346335	
						DRM 44	8,25	44346335	
						DRM 50	8,25	50346335	
DRM 40-60mm nicht in Kombination mit Stahlfelgen (siehe Hinweis 8) DRM 40-60mm not useable in combination with steel-rims (see note 8)						DRM 60	8,25	60346335	
Puma Typ J2K	+30	108/5	63,3	M	M12 x 1,5	DRS-MZ 20 mm pro Achse/ axle	25,39	2035635MZ5	B2035635MZ5
DRS-MZ 20 mm: inkl. neuen Befestigungsmuttern mit Schaft. DRS-MZ 20 mm: incl. shank nuts.						DRS 30	25,28	30356331	B30356331

Weitere Informationen und aktuelle Neuheiten im Internet unter: www.h-r.com / Further information and latest news on: www.h-r.com

TRAK+ Spurverbreiterungen / Wheel Spacers: Vor Bestellung/Montage bitte die Technischen Hinweise ab Seite 356 beachten! / Before ordering and/or installation please check the technical notes from page 356!
Fahrwerkbereich / Suspension Range: Vor Bestellung/Montage bitte die Technischen Hinweise ab Seite 370 beachten! / Before ordering and/or installation please check the technical notes from page 370!
VA = Front axle, HA = Rear axle | i.V. = in Vorbereitung/in development | 4WD = 4 wheel drive/4-motion/Allrad/Quattro/Syncro | 2WD = 2 wheel drive/2 Rad angetrieben | Drehstäbe = torsion bars (original part)
Serie = OE | Einbau-/Anbauteile = mounting parts | ①-③ Triple C siehe Seite 378 / ①-③ Triple C see page 378 | * = nur gültig für Deutschland / only valid for Germany

TRAK+® Spurverbreiterungen / TRAK+® Wheel Spacers Gutachten über / Approvals at www.h-r.com

Fahrzeugtyp vehicle	Untere ET-Grenze lowest offset* (mm)	Lochkreis bolt pattern (mm)	MZ Centre bore (mm)	S/M	Gewinde thread	Spurverbreiterung pro Achse total track widening per axle (mm)	Hinweise notes	Bestell-Nr. / part-no. silber eloxiert / silver anodized	Bestell-Nr. / part-no. schwarz eloxiert / black anodized
Ford									
C-Max Typ DXA (ab / from Modell 2016) Nicht zulässig in Verbindung mit Stahlfelgen. <i>Not useable with steel-rims!</i>	+37,5	108/5	63,3	M	M12x1,5	DRS-MZ 20 mm pro Achse / axle	25,39	2035635MZ5	B2035635MZ5
Focus C-Max Typ DM2	+17,5	108/5	63,3	M	M12x1,5	DRS 10 mm pro Achse / axle	18	10356331	B10356331
Focus II Typ DA3/DB3	+17,5					DRS 30		30356331	B30356331
						DRS 40		40356331	B40356331
DRM 40/50mm nicht in Kombination mit Stahlfelgen (siehe Hinweis 8) <i>DRM 40/50mm not useable in combination with steel-rims (see note 8)</i>						DRM 40	8,25	4035633	B4035633
						DRM 50	8,25	5035633	B5035633
						DRM 60		6035633	B6035633
Kuga Typ DM2	+20	108/5	63,3	M	M12x1,5	DRS 10 mm pro Achse / axle	18,28	10356331	B10356331
DRS-MZ 20 mm: incl. neuen Befestigungsmuttern mit Schaft. <i>DRS-MZ 20 mm: incl. shank nuts.</i>						DRS-MZ 20	25,39	2035635MZ5	B2035635MZ5
						DRS 30		30356331	B30356331
						DRM 36	8,25	3635633	B3635633
						DRM 40	8,25	4035633	B4035633
DRM 36-50mm nicht in Kombination mit Stahlfelgen (siehe Hinweis 8) <i>DRM 36-50mm not useable in combination with steel-rims (see note 8)</i>						DRM 50	8,25	5035633	B5035633
						DRM 60		6035633	B6035633
Kuga Typ DFK	+35	108/5	63,3	M	M12 x 1,5	DRS-MZ 18 mm pro Achse/axle	18b,25,39	1835635MZ5	B1835635MZ5
DRS-MZ 18 mm: inkl. neuen Befestigungsmuttern mit Schaft. <i>DRS-MZ 18 mm: incl. shank nuts.</i>						DRM 40	8,25	4035633	B4035633
Nicht zulässig in Verbindung mit Stahlfelgen. <i>Using the spacers with steel rims is not possible.</i>									
Focus RS Typ DA3, DA3-RS	+35	108/5	63,3	M	M12x1,5	DRS 20 mm pro Achse / axle	18b	20356331	B20356331
DRM 30mm nicht in Kombination mit Stahlfelgen (siehe Hinweis 8) DRM 30 mm: Die Original-Stehbolzen müssen generell gekürzt werden! <i>DRM 30mm not useable in combination with steel-rims (see note 8)</i> <i>DRM 30 mm: The original stud bolts have always to be shortened!</i>						DRS 30		30356331	B30356331
						DRM 30	8,25	3035634	B3035634
Focus RS Typ DYB, DYB-RS (ab / from Modell 2016) Nicht zulässig in Verbindung mit Stahlfelgen. <i>Not useable with steel-rims!</i>	+35	108/5	63,3	M	M12x1,5	DRS-MZ 18 mm pro Achse / axle	18b,25,39,43	1835635MZ5	B1835635MZ5
DRM 30 mm: Die Original-Stehbolzen müssen generell gekürzt werden! <i>DRM 30 mm: The original stud bolts have always to be shortened!</i>						DRM 30	8,25,43	3035634	B3035634
Focus III Typ DYB	+20	108/5	63,3	M	M12x1,5	DRS 10 mm pro Achse / axle	18,25,30	10356331	B10356331
Nicht zulässig in Verbindung mit Stahlfelgen. <i>Not useable with steel-rims!</i>						DRS 20	18b,25,30	20356331	B20356331
						DRS 30	25,30	30356331	B30356331
						DRM 40	8,25	4035633	B4035633
						DRM 50	8,25	5035633	B5035633
						DRM 60	8,25	6035633	B6035633
Focus III ST Typ DYB	+20	108/5	63,3	M	M12x1,5	DRS 10 mm pro Achse / axle	18,25,30	10356331	B10356331
Nicht zulässig in Verbindung mit Stahlfelgen. <i>Not useable with steel-rims!</i>						DRS 20	18b,25,30	20356331	B20356331
						DRS 30	25,30	30356331	B30356331
						DRM 30	8,25	3035634	B3035634
						DRM 40	8,25	4035633	B4035633
						DRM 50	8,25	5035633	B5035633
						DRM 60	8,25	6035633	B6035633
Focus III ST Typ DYB (ab / from Modell 2015) DRS-MZ 20 mm: incl. neuen Befestigungsmuttern mit Schaft. <i>DRS-MZ 20 mm: incl. shank nuts.</i>	+20	108/5	63,3	M	M12x1,5	DRS-MZ 20 mm pro Achse / axle	25,39	2035635MZ5	B2035635MZ5
Nicht zulässig in Verbindung mit Stahlfelgen. <i>Not useable with steel-rims!</i>						DRM 30	8,25,40	3035634	B3035634
						DRM 36	8,25	3635633	B3635633
						DRM 40	8,25	4035633	B4035633
						DRM 50	8,25	5035633	B5035633
						DRM 60	8,25	6035633	B6035633
Focus IV Typ DEH	+32	108/5	63,3	M	M12x1,5	DRS-MZ 18 mm pro Achse / axle	18b,25,39	1835635MZ5	B1835635MZ5
DRS-MZ 18 mm: inkl. neuen Befestigungsmuttern mit Schaft. <i>DRS-MZ 18 mm: incl. shank nuts.</i>						DRM 36	8,25	3635633	B3635633
Nicht zulässig in Verbindung mit Stahlfelgen. <i>Using the spacers with steel rims is not possible.</i>						DRM 40	8,25	4035633	B4035633
Focus IV ST Typ DEH	+35	108/5	63,3	M	M12x1,5	DRS-MZ 18 mm pro Achse / axle	18b,25,39	1835635MZ5	B1835635MZ5
DRS-MZ 18 mm: inkl. neuen Befestigungsmuttern mit Schaft. <i>DRS-MZ 18 mm: incl. shank nuts.</i>						DRS 30	25,30	30356331	B30356331
Nicht zulässig in Verbindung mit Stahlfelgen. <i>Using the spacers with steel rims is not possible.</i>									



Weitere Informationen und aktuelle Neuheiten im Internet unter: www.h-r.com / Further Information and latest news on: www.h-r.com

TRAK+ Spurverbreiterungen / Wheel Spacers: Vor Bestellung / Montage bitte die Technischen Hinweise ab Seite 356 beachten! / Before ordering and / or installation please check the technical notes from page 356!
 Fahrwerkbereich / Suspension Range: Vor Bestellung / Montage bitte die Technischen Hinweise ab Seite 370 beachten! / Before ordering and / or installation please check the technical notes from page 370!
 VA = Front axle, HA = Rear axle | i.V. = in Vorbereitung / in development | 4WD = 4 wheel drive / 4-motion / Allrad / Quattro / Syncro | 2WD = 2 wheel drive / 2 Rad angetrieben | Drehstäbe = torsion bars (original part)
 Serie = OE | Einbau-/Anbauteile = mounting parts | ①-③ Triple C siehe Seite 378 / ①-③ Triple C see page 378 | * = nur gültig für Deutschland / only valid for Germany

Fahrzeugetyp vehicle	Untere ET-Grenze lowest offset* (mm)	Lochkreis bolt pattern (mm)	MZ Centre bore (mm)	S/M	Gewinde thread	Spurverbreiterung pro Achse total track widening per axle (mm)	Hinweise notes	Bestell-Nr. / part-no. silber eloxiert / silver anodized	Bestell-Nr. / part-no. schwarz eloxiert / black anodized
Escort ALD/ALF/ABET/ABFT/AWA	+13	108/4	63,3	M	M12x1,5	DRS 10 mm pro Achse / axle	18	10346331	
Escort GAL/AAL	+/-0					DRS 30		30346331	
						DRS 40		40346331	
						DRM 50		50346331	
						DRM 60	E	60346331	
						DRM 70	E	70346331	
						DRM 80	E	80346331	
						DRM 90	E	90346331	
Puma ECT	+4	108/4	63,3	M	M12x1,5	DRS 10 mm pro Achse / axle	18	10346331	
Fiesta GFJ	VA-25/HA-45					DRS 30		30346331	
Fiesta JAS/JBS	+11					DRS 40		40346331	
Cougar	+11					DRM 50		50346331	
						DRM 60		60346331	
Fusion JU 2	+32,5	108/4	63,3	M	M12x1,5	DRS 10 mm pro Achse / axle	18	10346331	
						DRS 20	18b	20346331	
						DRS 30		30346331	
						DRS 40		40346331	
Fiesta Typ JA8	+17,5	108/4	63,3	M	M12x1,5	DRS 10 mm pro Achse / axle	18,28	10346331	
						DRS 20	18b,27	20346331	
						DRS 30		30346331	
						DRS 40		40346331	
DRM 40/50mm nicht in Kombination mit Stahlfelgen (siehe Hinweis 8) DRM 40/50mm not useable in combination with steel-rims (see note 8)						DRM 40	8,25	40346334	
						DRM 50	8,25	50346331	
						DRM 60		60346331	
						DRM 70	E	70346331	
						DRM 80	E	80346331	
						DRM 90	E	90346331	
Fiesta Typ JHH	+15	108/4	63,3	M	M12x1,5	DRS-MZ 16 mm pro Achse / axle	18b,25,27,39	1634635M25	B1634635M25
						DRS-MZ 20	18b,25,28,39	2034635M25	B2034635M25
Nicht zulässig in Verbindung mit Stahlfelgen. Not useable with steel-rims!						DRM 36	8,25,28	36346334	B36346334
						DRM 40	8,25,28	40346334	B40346334
Fiesta ST Typ JHH	+34,5	108/4	63,3	M	M12x1,5	DRS-MZ 16 mm pro Achse / axle	18b,25,39	1634635M25	B1634635M25
Nicht zulässig in Verbindung mit Stahlfelgen. Not useable with steel-rims!									
Mondeo GBP/BFP/BAP/BNP	+18	108/4	63,3	M	M12x1,5	DRS 10 mm pro Achse / axle	18	10346331	
						DRS 30		30346331	
						DRS 40		40346331	
						DRM 50		50346331	
						DRM 60	E	60346331	
						DRM 70	E	70346331	
						DRM 80	E	80346331	
						DRM 90	E	90346331	
Mondeo B4Y/B5Y/BWY	+15	108/5	63,3	M	M12x1,5	DRS 10 mm pro Achse / axle	18	10356331	B10356331
						DRS 30		30356331	B30356331
						DRS 40		40356331	B40356331
DRM 50mm nicht in Kombination mit Stahlfelgen (siehe Hinweis 8) DRM 50mm not useable in combination with steel-rims (see note 8)						DRM 50	8,25	5035633	B5035633
						DRM 60		6035633	B6035633
Mondeo BA 7 (bis / up to Modell 2014)	+20	108/5	63,3	M	M12x1,5	DRS 10 mm pro Achse / axle	18	10356331	B10356331
						DRS 20	18b	20356331	B20356331
						DRS 30		30356331	B30356331
DRM 40/50mm nicht in Kombination mit Stahlfelgen (siehe Hinweis 8) DRM 40/50mm not useable in combination with steel-rims (see note 8)						DRM 40	8,25	4035633	B4035633
						DRM 50	8,25	5035633	B5035633
						DRM 60		6035633	B6035633
Mondeo BA 7 (ab / from to Modell 2015)	+41	108/5	63,3	M	M12x1,5	DRS-MZ 18 mm pro Achse / axle	18b,25,39	1835635M25	B1835635M25
Nicht zulässig in Verbindung mit Stahlfelgen. Not useable with steel-rims!									
Sierra GBG/BNG	+11	108/4	63,3	M	M12x1,5	DRS 10 mm pro Achse / axle	11,18	10346331	
						DRS 30	11	30346331	
						DRS 40	11	40346331	
						DRM 50	11	50346331	
						DRM 60	11	60346331	



Weitere Informationen und aktuelle Neuheiten im Internet unter: www.h-r.com / Further Information and latest news on: www.h-r.com

TRAK+ Spurverbreiterungen / Wheel Spacers: Vor Bestellung / Montage bitte die Technischen Hinweise ab Seite 356 beachten! / Before ordering and/or installation please check the technical notes from page 356!
 Fahrwerkbereich / Suspension Range: Vor Bestellung / Montage bitte die Technischen Hinweise ab Seite 370 beachten! / Before ordering and/or installation please check the technical notes from page 370!
 VA = Front axle, HA = Rear axle | i.V. = in Vorbereitung / in development | 4WD = 4 wheel drive / 4-motion / Allrad / Quattro / Syncro | 2WD = 2 wheel drive / 2 Rad angetrieben | Drehstäbe = torsion bars (original part)
 Serie = OE | Einbau-/Anbauteile = mounting parts | ①-③ Triple C siehe Seite 378 / ①-③ Triple C see page 378 | * = nur gültig für Deutschland / only valid for Germany

TRAK+® Spurverbreiterungen / TRAK+® Wheel Spacers Gutachten über / Approvals at www.h-r.com

Fahrzeugtyp vehicle	Untere ET-Grenze lowest offset* (mm)	Lochkreis bolt pattern (mm)	MZ Centre bore (mm)	S/M	Gewinde thread	Spurverbreiterung pro Achse total track widening per axle (mm)	Hinweise notes	Bestell-Nr. / part-no. silber eloxiert / silver anodized	Bestell-Nr. / part-no. schwarz eloxiert / black anodized							
Scorpio GGR/GFR/GNR	+19,5	108/4	63,3	M	M12x1,5	DRS 10 mm pro Achse/ axle	18	10346331								
						DRS 30		30346331								
						DRS 40		40346331								
						DRM 50		50346331								
						DRM 60		60346331								
Scorpio GAE/GGE	+17	112/5	63,3	M	M12x1,5	DRS 10 mm pro Achse/ axle	11,18	10556331								
						DRS 30		30556331								
						DRM 50		50556331								
Probe T22	+25	114,3/5	59,5	M	M12x1,5	DRS 10 mm pro Achse/ axle	18	10655951								
						DRS 30		30655951								
						DRM 50	E	5065595								
Probe ECP	+25	114,3/5	67,1	M	M12x1,5	DRS 10 mm pro Achse/ axle	18	10656711								
						DRS 30		30656711								
						DRM 50		8,25,E	5065671							
						DRM 60		E	6065671							
DRM 50mm nicht in Kombination mit Stahlfelgen (siehe Hinweis 8) DRM 50mm not useable in combination with steel-rims (see note 8)																
Galaxy Typ WGR	+15	112/5	57,1	S	M14x1,5	DR 10 mm pro Achse/ axle	3,18	1055571	B1055571							
						DR 16		1655571	B1655571							
						DR 20		3,18b,25	2055571B	B2055571B						
						DR 30		3	3055571	B3055571						
						DR 40		3	4055571	B4055571						
						DRA 40		7,14	40555712	B40555712						
						DRA 50		7,14	5055571	B5055571						
						DRA 60		7,14	6055571	B6055571						
						Edge Typ SBF (ab/ from Modell 2015) Nicht zulässig in Verbindung mit Stahlfelgen. Not useable with steel-rims!										
						S-Max, Galaxy Typ WA 6		+20	108/5	63,3	M	M14x1,5	DRM 40 mm pro Achse/ axle	8,25	4035634	B4035634
DRM 50	5035634	B5035634														
DRM 60	6035634	B6035634														
DRM 40+50mm nicht in Kombination mit Stahlfelgen (siehe Hinweis 8) DRM 40+50mm not useable in combination with steel-rims (see note 8)																
S-Max, Galaxy Typ WA 6 (ab/ from Modell 2015) Nicht zulässig in Verbindung mit Stahlfelgen. Not useable with steel-rims!	+20	108/5	63,3	M	M14x1,5	DRM 44 mm pro Achse/ axle	8,25	4435634	B4435634							
						DRM 50		8,25	5035634	B5035634						
						DRM 60		8,25	6035634	B6035634						
Mustang V6, V8, GT Typ T8 (ab/ from 2005-2014) DRM 40-90 mm: Die Original-Stehbolzen müssen eventuell gekürzt werden! DRM 40-90 mm nicht in Kombination mit Stahlfelgen (siehe Hinweis 8) DRM 40-90 mm: The original stud bolts might have to be shortened! DRM 40-90 mm not useable in combination with steel-rims (see note 8)	-6	114,3/5	70,5	M	1/2" UNF	DRM 40 mm pro Achse/ axle	8,25	4065705								
						DRM 50		5065705								
						DRM 60		6065705								
						DRM 70		7065705								
						DRM 80		8065705								
						DRM 90		9065705								
Mustang Typ LAE	+/-0	114,3/5	70,5	M	M14x1,5	DRS 26 mm pro Achse/ axle	25,51	2665704	B2665704							
						DRS 30		3065704	B3065704							
						DRS 34		25,51	3465704	B3465704						
						DRM 48		8,25,51	4865704	B4865704						
						DRM 50		8,25,51	5065704	B5065704						
						DRM 60		8,25,51	6065704	B6065704						
						DRM 70		8,25,E	7065704	B7065704						
						DRM 80		8,25,E	8065704	B8065704						
						DRM 90		8,25,E	9065704	B9065704						
						Maverick R20/UNS/UDS								60156000		
Maverick 1N2/1EZ	-5	114,3/5	67,1	M	M12x1,5	DRM 40 mm pro Achse/ axle	8,25	4065671								
						DRM 50		5065671								
						DRM 60		6065671								
						DRM 70		E	7065671							
						DRM 80		E	8065671							
						DRM 90		E	9065671							
Explorer Typ U2								5065705								
DRM 50-90 mm: Die Original-Stehbolzen müssen eventuell gekürzt werden! DRM 50-90 mm nicht in Kombination mit Stahlfelgen (siehe Hinweis 8) DRM 50-90 mm: The original stud bolts might have to be shortened! DRM 50-90 mm not useable in combination with steel-rims (see note 8)	-18	114,3/5	70,5	M	1/2" UNF	DRM 50 mm pro Achse/ axle	8,25	5065705								
						DRM 60		6065705								
						DRM 70		8,25,E	7065705							
						DRM 80		8,25,E	8065705							
						DRM 90		8,25,E	9065705							



Weitere Informationen und aktuelle Neuheiten im Internet unter: www.h-r.com / Further Information and latest news on: www.h-r.com

TRAK+ Spurverbreiterungen/ Wheel Spacers: Vor Bestellung/ Montage bitte die Technischen Hinweise ab Seite 356 beachten! / Before ordering and/ or installation please check the technical notes from page 356!
Fahrwerkbereich/ Suspension Range: Vor Bestellung/ Montage bitte die Technischen Hinweise ab Seite 370 beachten! / Before ordering and/ or installation please check the technical notes from page 370!
VA = Front axle, HA = Rear axle | i.V. = in Vorbereitung/ in development | 4WD = 4 wheel drive/ 4-motion/ Allrad/ Quattro/ Syncro | 2WD = 2 wheel drive/ 2 Rad angetrieben | Drehstäbe = torsion bars (original part)
Serie = OE | Einbau-/ Anbauteile = mounting parts | ①-③ Triple C siehe Seite 378/ ①-③ Triple C see page 378 | * = nur gültig für Deutschland/ only valid for Germany

Fahrzeugtyp vehicle	Untere ET-Grenze lowest offset* (mm)	Lochkreis bolt pattern (mm)	MZ Centre bore (mm)	S/M	Gewinde thread	Spurverbreiterung pro Achse total track widening per axle (mm)	Hinweise notes	Bestell-Nr. / part-no. silber eloxiert / silver anodized	Bestell-Nr. / part-no. schwarz eloxiert / black anodized
Ford									
Explorer Typ WUJ	+20,5	114,3/5	70,5	M	M14 x 1,5	DRS-MZ 26 mm pro Achse/ axle	25,39	2665707MZ5	B2665707MZ5
Nicht zulässig in Verbindung mit Stahlfelgen. <i>Using the spacers with steel rims is not possible.</i>						DRS-MZ 30	25,39	3065707MZ5	B3065707MZ5
						DRS-MZ 34	25,39	3465707MZ5	B3465707MZ5
Windstar		108/5	63,3	M	M12x1,5	DRM 50 mm pro Achse/ axle	8,25,E	5035633	B5035633
						DRM 60	E	6035633	B6035633
Ranger Typ 2AW	-20	139,7/6	93,0	M	M12x1,5	DRM 60 mm pro Achse/ axle		60106930	
Ranger Typ 2AB	+25	139,7/6	93,0	M	M12x1,5	DRM 40 mm pro Achse/ axle	8,25	40106930	
						DRM 44	8,25	44106930	
						DRM 50	8,25	50106930	
						DRM 60	8,25	60106930	
Nicht zulässig in Verbindung mit Stahlfelgen. <i>Not useable with steel-rims!</i>									
Tourneo-/Transit Custom Typ FAC, FCC	+37	160/5	65,0	M	M14 x 1,5	DR 20 mm pro Achse/ axle	25,29	20175650	
						DR 26	25,29	26175650	
Nicht zulässig in Verbindung mit Stahlfelgen. <i>Using the spacers with steel rims is not possible.</i>									

Federn / Sport Springs

Bestell-Nr. part no.	Fahrzeugtyp model/type	Ausführung model/chassis	Baujahr year	Hinweise notes	Tieferleg. ca. mm/ approx. lowering	Feder-Kennzeichnung spring marking
-------------------------	---------------------------	-----------------------------	-----------------	-------------------	--	---------------------------------------

Holden

29209-2	Astra H Lim./Sedan	Typ A-H, from 961 kg FA-load, incl. IDS+IDS Plus	03/04>	19	35	VA: 29209-2 VA HA: 29209 HA
29263-1	Barina	Typ TK	05>11		40	29263VA + HA
28901-1	Barina	Typ TM	12>		VA: 25/HA: 40	28901VA + HA
28937-1	Barina Spark	Typ M300	10>		35	28937VA + HA
29034-1	Captiva	Typ KLAC, 2WD + 4WD, Bei Niveaureg. Austausch der HA-Dämpfer notwendig/ <i>For cars with self-levelling replace RA shock absorbers, incl. Facelift</i>	2008		VA: 30 HA: 40	VA: 29034 VA HA: 29034 HA
94088	Commodore VE Sedan	Export, ohne Gutachten/without approval	2007>		45	94088 F + R
94088	Commodore VF	2WD, Export, ohne Gutachten/without approval	2013>		40	94088 F + R
28976-1	Cruze	Typ KL1J, Mit ABE*	2009>		30	VA: 28976 VA HA: 28976 HA
29215-1	Epica	Typ CDX, CDXI	2007>		VA: 45 HA: 50	VA: 29215 VA HA: 29215 HA
28998-5	Malibu	Typ KL1G, bis/ up to 1160kg VA-Last/ FA-load, Mit ABE*	2012>	12	25	VA: 28998-2 VA HA: 28998 HA
28998-1	Malibu	Typ KL1G, ab/ from 1161 kg VA-Last/ FA-load, Mit ABE*	2012>	12	25	VA: 28998-1 VA HA: 28998 HA
28845-1	Trax/Tracker	Typ KL1B, nur/ only 2WD	2013>		30	VA: 28845 VA HA: 28845 HA
28845-2	Trax/Tracker	Typ KL1B, nur/ only 4WD	2013>		30	VA: 28845 VA HA: 28845 HA weiß

Gewindefahrwerke / Coil overs

Bestell-Nr. part no.	Fahrzeugtyp model/type	Ausführung model/chassis	Baujahr year	Hinweise notes	Tieferlegung ca. mm appr. lowering	Dämpfer Kennzeichnung VA/ FA HA/ RA	Hauptfeder Bestell-Nr. main spring order no.	Zusatzfeder Kennzeichnung helper spring marking
-------------------------	---------------------------	-----------------------------	-----------------	-------------------	---	---	---	--

Holden

GFW-35-620-3/1	Commodore	Typ VE, Export, ohne Gutachten/without approval	2007>	12,17,32, 65,78,79	VA: 20-50 VA: 20-50 HA: 20-50	3503452-L1/1 3503452-R1/1 3553452-1/1	50620VA2 50620VA2 50620HA2	
GFW-35-620-4/1	Commodore Sedan+ UTE+ Sports Wagon	Typ VF, Export, ohne Gutachten/without approval	2013>	12,17,32, 65,78,79	VA: 15-50 VA: 15-50 HA: 15-50	3503452-L2/1 3503452-R2/1 3553452-1/1	50620VA3 50620VA3 50620HA2	

Federn / Sport Springs

Bestell-Nr. part no.	Fahrzeugtyp model/type	Ausführung model/chassis	Baujahr year	Hinweise notes	Tieferleg. ca. mm/ approx. lowering	Feder-Kennzeichnung spring marking
-------------------------	---------------------------	-----------------------------	-----------------	-------------------	--	---------------------------------------

Honda

29563-1	Accord IV	Typ CB 3, CB 7, CC 1, 2WD	89>98		40	VA: 29563 VA HA: 29563 HA
29563-2	Accord IV Kombi/ SW	Typ CB 8 (Aerodeck), 2WD	89>98		40	VA: 29563 VA HA: 29563 HA weiß
29905-1	Accord V	Typ CC 7/9, CE 1/2, CD 7, CD9, CE 7, 8+9/CF 1, 2WD	89>98		40	VA: 29905 VA HA: 29905 HA
29463-1	Accord VI	Typ CG7-9, CH1+2+5+6+7+8, CL3, 2WD	10/98>03		35	VA: 29463 VA HA: 29463 HA
29281-1	Accord VII Lim./ Sedan Benzin/ petrol	Typ CL7 (2.0L), CL9 (2.4L), CN1, 2WD	01/03>		35	VA: 29281 VA HA: 29281 HA

Weitere Informationen und aktuelle Neuheiten im Internet unter: www.h-r.com / Further Information and latest news on: www.h-r.com

TRAK+ Spurverbreiterungen / Wheel Spacers: Vor Bestellung / Montage bitte die Technischen Hinweise ab Seite 356 beachten! / Before ordering and/ or installation please check the technical notes from page 356! Fahrwerkbereich / Suspension Range: Vor Bestellung / Montage bitte die Technischen Hinweise ab Seite 370 beachten! / Before ordering and/ or installation please check the technical notes from page 370! VA = Front axle, HA = Rear axle | i.V. = in Vorbereitung / in development | 4WD = 4 wheel drive / 4-motion / Allrad / Quattro / Syncro | 2WD = 2 wheel drive / 2 Rad angetrieben | Drehstäbe = torsion bars (original part) Serie = OE | Einbau-/Anbauteile = mounting parts | Triple C siehe Seite 378 / Triple C see page 378 | * = nur gültig für Deutschland / only valid for Germany

Federn / Sport Springs

Bestell-Nr. part no.	Fahrzeugtyp model/type	Ausführung model/chassis	Baujahr year	Hinweise notes	Tieferleg. ca. mm/ approx. lowering	Feder-Kennzeichnung spring marking
29281-3	Accord VII Lim./ <i>Sedan</i> Diesel	Typ CN1 (2.2 CTDI), 2WD	03>		35	VA: 29281 VA weiß HA: 29281 HA
29232-1	Accord VII Lim./ <i>Sedan</i>	Typ CL7/CL9, 2WD, tiefe / low Version	01/03>		50	VA: 29232 VA HA: 29232 HA
29281-2	Accord VII Kombi./ <i>SW</i> Benzin/ <i>petrol</i>	Typ CM1, (2.0L)+CM2 (2.4L), CN2, 2WD	03/03>		30	VA: 29281 VA HA: 29281 HA weiß
29281-4	Accord VII Kombi./ <i>SW</i> Diesel	Typ CN2 (2.2 CTDI), 2WD	03>		30	VA: 29281 VA weiß HA: 29281 HA weiß
29023-1	Accord VIII Lim./ <i>Sedan</i>	Typ CU1, CU2, CU3 bis/ <i>up to</i> 1045 kg VA-Last/ <i>FA-load</i> , Mit ABE*	06/08>15		35	VA: 29023 VA HA: 29023 HA
29023-2	Accord VIII Lim./ <i>Sedan</i>	Typ CU1, CU2, CU3 ab/ <i>from</i> 1046 kg VA-Last/ <i>FA-load</i> , Mit ABE*	06/08>15		35	VA: 29023 VA weiß HA: 29023 HA
29023-3	Accord VIII Kombi./ <i>SW</i>	Typ CW1, CW2, CW3 bis/ <i>up to</i> 1045 kg VA-Last/ <i>FA-load</i> , Mit ABE*	06/08>15		35	VA: 29023 VA HA: 29023 HA weiß
29023-4	Accord VIII Kombi./ <i>SW</i>	Typ CW1, CW2, CW3 ab/ <i>from</i> 1046 kg VA-Last/ <i>FA-load</i> , Mit ABE*	06/08>15		35	VA: 29023 VA weiß HA: 29023 HA weiß
51846	Accord Lim./ <i>Sedan</i> IX	nur US + Asia Version/ <i>only</i> US + Asia Version, Export, ohne Gutachten/ <i>without approval</i>	2013>		30	VA: 51846 FL + R HA: 51846 R
51848	Accord Lim./ <i>Sedan</i> X	2WD, Export, ohne Gutachten/ <i>without approval</i>	2018>		30	VA: 51848 FL + FR HA: 51848 R
29003-1	Brio	Export, ohne Gutachten/ <i>without approval</i>	2011>		30	VA: 29003 VA HA: 29003 HA
29680-1	Civic/CRX	Typ EC 8+9, ED 2, 3, 4, 6, 7, 9, EE 8+9; 2WD	87>91		35	VA: 29680 VA HA: 29680 HA
60680-1	Civic/CRX	Typ EC8+9, ED2+3+4+6+7+9, EE8+9, 2WD, Mit ABE*	87>91	27	35	VA: 29680 VA HA: 29680 HA
29863-1	Civic/CRX	Typ EG 2, 3, 4, 5, 6, 8, 9, EH 6+9, EJ 1+2, 2WD	91>		30	VA: 29863 VA HA: 29863 HA
60863-1	Civic/CRX	Typ EG 2, 3, 4, 5, 6, 8, 9, EH 6+9, EJ 1+2, 2WD, Mit ABE*	91>	27	30	VA: 29863 VA HA: 29863 HA
29994-1	Civic	Typ MA 8, 9, MB 1,2,3,4, MC 1-3, (incl. Aerodeck); 2WD bis/ <i>up to</i> 845 kg VA-Last/ <i>FA-load</i> , incl. Type S	95>02/01		35	VA: 29994 VA HA: 29994 HA
29994-2	Civic	Typ MB 6, 7, 8, 9, MC1-3 (incl. Aerodeck); 2WD ab/ <i>from</i> 846 kg VA-Last/ <i>FA-load</i> , incl. Type S	95>02/01		35	VA: 29994 VA weiß HA: 29994 HA
29736-1	Civic/CRX	Typ EJ 6,8,9, EK 1,3,4; 2WD	01/94>02/01		35	VA: 29736 VA HA: 29736 HA
29359-1	Civic Lim./ <i>Sedan</i> + Coupé/ <i>Civic</i> Sport	Typ EM2, ES4,5, EU5-8, EV1; EP1,2, 2WD, Benzin/ <i>petrol</i>	03/01>		35	VA: 29359 VA HA: 29359 HA
29359-2	Civic Lim./ <i>Sedan</i> + Coupé/ <i>Civic</i> Sport	Typ EP4, EU9; 2WD, Diesel	03/01>		35	VA: 29359 VA weiß HA: 29359 HA
29332-1	Civic Type R	Typ EP3	10/01>		30	VA: 29332 VA HA: 29332 HA
29130-1	Civic	Typ FD1,FK1+2+3, FN1+3+4, bis/ <i>up to</i> 940 kg VA-Last/ <i>FA-load</i> incl. Type S, Mit ABE*	12/05>		30	VA: 29130-1 VA HA: 29130 HA
29130-2	Civic	Typ FD1,FK1+2+3, FN1+3+4, ab/ <i>from</i> 941 kg VA-Last/ <i>FA-load</i> incl. Type S, Mit ABE*	12/05>		30	VA: 29130-2 VA HA: 29130 HA
29127-1	Civic	Typ FD1,FK1+2+3, FN1+3+4, incl. Type S, ohne/ <i>without</i> Diesel tiefe / low Version	12/05>		40	VA: 29127 VA HA: 29127 HA
51867	Civic	nicht für Europa Version/ <i>not for European version</i> VA: links und rechts gewickelt/ <i>front springs left coiled and right coiled</i>	2006>		35-40	VA: 51867 FL + R HA: 51867 R
29091-1	Civic Type R	Typ FN2	03/07>		25	VA: 29091 VA HA: 29091 HA
28879-1	Civic	Typ FK1, FK2, ohne/ <i>except</i> 1.6l+2.2l Diesel HA: links und rechts gewickelt/ <i>rear springs left coiled and right coiled</i>	09/2011>		30	VA: 28879 VA HA: 28879 HA L + R
28879-2	Civic	Typ FK3, nur/ <i>only</i> 1.6l+2.2l Diesel HA: links und rechts gewickelt/ <i>rear springs left coiled and right coiled</i>	09/2011>		30	VA: 28879 VA weiß HA: 28879 HA L + R
51891	Civic 4D Lim./ <i>Sedan</i>	Typ FB8, 2WD	2012>		35	VA: 51891 FL + R HA: 51891 RL + R
28879-3	Civic Tourer/ <i>SW</i>	Typ FK1+FK2, nur/ <i>only</i> 1.4l+1.8l Benzin/ <i>petrol</i>	2014>		VA: 30 HA: 25	VA: 28879 VA HA: 28879 HA weiß
28879-4	Civic Tourer/ <i>SW</i>	Typ FK3, nur/ <i>only</i> 1.6l+2.2l Diesel	2014>		VA: 30 HA: 25	VA: 28879 VA weiß HA: 28879 HA weiß
28754-1	Civic Type R	Typ FK2	2015>		20	VA: 28754 VA HA: 28754 HA



Weitere Informationen und aktuelle Neuheiten im Internet unter: www.h-r.com / Further Information and latest news on: www.h-r.com

TRAK+ Spurverbreiterungen / Wheel Spacers: Vor Bestellung / Montage bitte die Technischen Hinweise ab Seite 356 beachten! / Before ordering and/ or installation please check the technical notes from page 356!
Fahrwerkbereich / Suspension Range: Vor Bestellung / Montage bitte die Technischen Hinweise ab Seite 370 beachten! / Before ordering and/ or installation please check the technical notes from page 370!
 VA = Front axle, HA = Rear axle | i.v. = in Vorbereitung / in development | 4WD = 4 wheel drive / 4-motion / Allrad / Quattro / Syncro | 2WD = 2 wheel drive / 2 Rad angetrieben | Drehstäbe = torsion bars (original part)
 Serie = OE | Einbau-/Anbauteile = mounting parts | ①-③ Triple C siehe Seite 378 / ①-③ Triple C see page 378 | * = nur gültig für Deutschland / only valid for Germany

Federn/ Sport Springs

Bestell-Nr. part no.	Fahrzeugtyp model/type	Ausführung model/chassis	Baujahr year	Hinweise notes	Tieferleg. ca. mm/ approx. lowering	Feder-Kennzeichnung spring marking
Honda						
28723-1	Civic	Typ FC/FK, 4DR+5DR, bis/ up to 895 kg VA-Last/ FA-load incl. adaptivem Dämpfersystem/ also for adaptive shock system (ADS)	2016>		30-35	VA: 28723 VA HA: 28723 HA
28723-2	Civic	Typ FC/FK, 4DR+5DR, ab/ from 896 kg VA-Last/ FA-load incl. adaptivem Dämpfersystem/ also for adaptive shock system (ADS)	2016>		30-35	VA: 28723-2 VA HA: 28723 HA
28714-1	Civic Type R	Typ FC (FK8), nur für Fzg. mit adaptivem Dämpfersystem/ only for cars with adaptive shock system	2017>		20	VA: 28714-1 VA HA: 28714-1 HA
i.V.	Civic 11. Generation	Typ FE/FL	2021>			
94031	City 3. Generation	Typ 3A, 2WD, Export, ohne Gutachten/ without approval	96>02		30-40	94031 F+R
29330-1	City 4. Generation	2WD, Fit Area /Salon, Export, ohne Gutachten/ without approval	03>		30	29330 VA+ HA
94004	City 5. Generation	2WD, Export, ohne Gutachten/ without approval	2008>		30	94004 F+R
29003-1	City 6. Generation	2WD, Export, ohne Gutachten/ without approval	2014>		VA: 40/ HA 30	29003VA+ HA
29827-1	Concerto	Typ HW, außer/ except Diesel, außer/ except 100kW / 147 kW	90>94		45	VA: 29827 VA HA: 29827 HA
29474-1	Coupé 98 VI	Typ CG4, 2WD, 2.0l	07/98>03		35	VA: 29474 VA HA: 29474 HA
29474-2	Coupé 98 VI	Typ CG2, 2WD, 3.0i V6	07/98>03		35	VA: 29474 VA weiß HA: 29474 HA
29506-1	CR-V	Typ RD1, bis/ up to 94 kW	97>		35	VA: 29506 VA HA: 29506 HA
29291-1	CR-V	Typ RD8, RD9 (+ Element)	03/02>		35	VA: 29291 VA HA: 29291 HA
29087-1	CR-V	Typ RE5, RE6, RE7, 4WD, incl. Facelift 2012	12/06>		35	VA: 29087 VA L+R HA: 29087 HA
29036-1	CR-V	Typ RE5, RE6, RE7, 4WD, Höherlegung/ Raising kit	12/06>11		(+) 30	VA: 29036VAL+R HA: 29036HA
29036-2	CR-V	Typ RE5, RE6, RE7, 4WD, nur/ only Facelift 2012, Höherlegung/ Raising kit	2012>		(+) 30	VA: 29036VAL+R weiß HA: 29036HA
28673-1	CR-V	Typ RW, 4WD	2016>		VA: 35 HA: 30	VA: 28673-1 VA L+R HA: 28673-1 HA
51823	CR-V	Typ RW, 4WD, Export, ohne Gutachten/ without approval, Höherlegung/ Raising kit	2017>		(+) 25	VA: 51823 FL/FR HA: 51823R
29003-2	CR-Z	Typ ZF1	2010>14		30	VA: 29003 VA HA: 29003-2 HA
29173-1	FR-V	Typ BE1+ BE3 (Edix), 2WD	10/04>		VA: 40 HA: 30	VA: 29173 VA HA: 29173 HA
29173-2	FR-V	Typ BE5, 2WD, nur/ only 2.2l Diesel	11/04>		VA: 40 HA: 30	VA: 29173 VA weiß HA: 29173 HA
29449-1	HR-V	Typ GH1+3+2+4 2WD+4WD	99>		40	VA: 29449 VA HA: 29449 HA
28762-1	HR-V	Typ RU (Vezel), 2WD	2015>		30	VA: 28762 VA HA: 28762 HA
29502-1	Integra R	Typ DC2, (incl. normaler/ normal/Integra= Export FA 50/RA 40 mm)	11/97>10/01		35	VA: 29502 VA HA: 29502 HA
29330-1	Jazz	Typ GD1, GD 5, GE2, GE3, 2WD (Fit)	12/01>		30	VA: 29330 VA HA: 29330 HA
29003-1	Jazz	Typ GG1, GG2, GG3, GG5, GG6, GE6 (Brio), 2WD	10/08>		30	VA: 29003 VA HA: 29003 HA
29003-1	Jazz	Typ GK, 2WD	2015>		35	VA: 29003 VA HA: 29003 HA
29844-1	Legend	Typ KA 7, KA 8 (Arcadia), 2WD	91>		35	VA: 29844 VA HA: 29844 HA
29844-2	Legend	Typ KA 9, 2WD bis/ up to 153 kW	99>2004		30	VA: 29844 VA weiß HA: 29844 HA
29157-1	Legend	Typ KB1, 4WD, 3.5l V6 (RL)	2005>		35	VA: 29157 VA HA: 29157 HA
29448-1	Logo	Typ GA 3, 2WD	97>		40	VA: 29448 VA HA: 29448 HA
50100	NSX	(Acura NSX) Export, ohne Gutachten/ without approval	2016>		VA: 25 HA: 20	VA: 50100 F HA: 50100 R
29674-1	Prelude	Typ BA 4, 2WD, ohne/ except 4 WS	08/87>92		40	VA: 29674 VA HA: 29674 HA



Weitere Informationen und aktuelle Neuheiten im Internet unter: www.h-r.com / Further Information and latest news on: www.h-r.com

TRAK* Spurverbreiterungen/ Wheel Spacers: Vor Bestellung/ Montage bitte die Technischen Hinweise ab Seite 356 beachten! / Before ordering and/ or installation please check the technical notes from page 356!
Fahrwerkbereich/ Suspension Range: Vor Bestellung/ Montage bitte die Technischen Hinweise ab Seite 370 beachten! / Before ordering and/ or installation please check the technical notes from page 370!
 VA = Front axle, HA = Rear axle | i.V. = in Vorbereitung/ in development | 4WD = 4 wheel drive/ 4-motion/ Allrad/ Quattro/ Syncro | 2WD = 2 wheel drive/ 2 Rad angetrieben | Drehstäbe = torsion bars (original part)
 Serie = OE | Einbau-/ Anbauteile = mounting parts | Triple C siehe Seite 378/ Triple C see page 378 | * = nur gültig für Deutschland/ only valid for Germany

Federn / Sport Springs

Bestell-Nr. part no.	Fahrzeugtyp model/type	Ausführung model/chassis	Baujahr year	Hinweise notes	Tieferleg. ca. mm/ approx. lowering	Feder-Kennzeichnung spring marking
-------------------------	---------------------------	-----------------------------	-----------------	-------------------	--	---------------------------------------

Honda

29879-1	Prelude	Typ BB 1,2,3,6,8,9, 2WD incl. 4 WS	92>		30	VA: 29879 VA HA: 29879 HA
29417-1	S2000	Typ AP1	10/99>		25	VA: 29417 VA HA: 29417 HA
29725-1	Shuttle	Typ RA 1+3., 2WD, (Odyssey)	95>		40	VA: 29725 VA HA: 29725 HA
29352-1	Stream	Typ RN1, RN3, incl. Facelift (RN6+RN7=Export), 2WD	2001>		30	VA: 29352 VA HA: 29352 HA

Höherlegungsfedern / Raising Springs

Bestell-Nr. part no.	Fahrzeugtyp model/type	Ausführung model/chassis	Baujahr year	Hinweise notes plus Triple C	Tieferlegung bis ca. mm/ approx. lowering	Federkennzeichnung Zusatzfeder/ spring marking helper spring
-------------------------	---------------------------	-----------------------------	-----------------	------------------------------------	--	---

Honda

29036-1	CR-V	Typ RE5, RE6, RE7, 4WD Höherlegung / Raising kit	12/06>		(+) 30	VA: 29036VA L+R HA: 29036HA
29036-2	CR-V	Typ RE5, RE6, RE7, 4WD, nur / only Facelift 2012 Höherlegung / Raising kit	2012>		(+) 30	VA: 29036VA L+R weiß HA: 29036HA
51823	CR-V	Typ RW, 4WD, Export, ohne Gutachten / without approval Höherlegung / Raising kit	2017>		(+) 25	VA: 51823 FL/FR HA: 51823R

Fahrwerks-Stabilisatoren / Stabilizers / Anti-Roll Bars

Bestell-Nr. part no.	Fahrzeugtyp model/type	Ausführung model/chassis	Baujahr year	Hinweise notes	Kennzeichnung marking	ø mm ø mm	verstellbar adjustable	Achse axle
-------------------------	---------------------------	-----------------------------	-----------------	-------------------	--------------------------	--------------	---------------------------	---------------

Honda

33251-1	Accord Lim./ Sedan	Typ CL7, CL9, CN1	01/03>	55,60	VA: 33251 VA HA: 33251 HA	VA: 28 HA: 20	2x	VA+HA
33323-1	Civic Type R	Typ EP3	10/01>	55,60	VA: 33323 VA HA: 33323 HA	VA: 26 HA: 20	2x	VA+HA
33323-2	Civic 1,4l Sport+ 1,6l Sport	Typ EP1+EP2, nur für Fzg. mit 5-Loch Radanbindung/ only for cars with 5-hole-wheel fixation	03/01>	55,60	VA: 33323 VA2 HA: 33323 HA	VA: 26 HA: 20	2x	VA+HA

Stilllegungssätze / Cancellation Kits

Bestell-Nr. part no.	Fahrzeugtyp model/type	Ausführung model/chassis	Baujahr year
-------------------------	---------------------------	-----------------------------	-----------------

Honda

93042-1	Civic Type R	Typ FK2 Modell 2015>	2015-2017
93043-1	Civic Type R, Type R S, Type R GT	Typ FC	2017>

Sofern nicht anders genannt, sind die Stilllegungssätze für alle Karosserieversionen (Limousine, Coupé, Cabrio, Kombi) und Antriebe (2WD/4WD) passend. Lieferumfang: Stilllegung für beide Achsen + Einbauanleitung. / The cancellation kits are suitable for all chassis-versions (sedan, coupé, convertible, stationwagon) and all drives (2WD/4WD) if not mentioned differently. Scope of delivery: Cancellation kit for both axles + mounting instruction.

Cup-Kit Sportfahrwerke / Sport-Suspensions / Cup-Kit Komfortfahrwerke / Comfort-Suspensions

Bestell-Nr. part no.	Fahrzeugtyp model/type	Ausführung model/chassis	Baujahr year	Hinweise notes	Tieferlegung ca. mm appr. lowering	Dämpfer Kennzeichnung shock marking	Rebound rebound	Feder Kennzeichnung spring marking
-------------------------	---------------------------	-----------------------------	-----------------	-------------------	--	---	--------------------	--

Honda

31039-1	NSX	Typ NA1	91>	22,32,65	VA: 40 HA: 40	K24-1015-01 K24-1016-01	30 mm 30 mm	31039 VA1 31039 HA1
---------	-----	---------	-----	----------	------------------	----------------------------	----------------	------------------------

Gewindefahrwerke / Coil overs

Bestell-Nr. part no.	Fahrzeugtyp model/type	Ausführung model/chassis	Baujahr year	Hinweise notes	Tieferlegung ca. mm appr. lowering	Dämpfer Kennzeichnung shock marking	Hauptfeder Bestell-Nr. main spring order no.	Zusatzfeder Kennzeichnung helper spring marking
-------------------------	---------------------------	-----------------------------	-----------------	-------------------	--	---	---	--

Honda

29251-1	Accord Lim./ Sedan	Typ CL7, CL9, CN1	01/03>	12,17,32, 65,78,79	VA: 40-70 VA: 30-70 HA: 30-60	24 10 452-L1/1 24 10 452-R1/1 24 60 452-1/1	29251 VA1 29251 VA1 29251 HA1	
29206-1	Accord Tourer/ Kombi/ SW	Typ CM1, CM2, CN2	03/03>	12,17,32, 65,78,79	VA: 30-60 VA: 30-60 HA: 45	24 10 452-L1/1 24 10 452-R1/1 24 61 500-1/1	29251 VA1 29251 VA1 29206 HA1	
29022-1	Accord Lim./ Sedan	Typ CU1, CU2, CU3	06/08>	12,17,32, 65,78,79	VA: 30-60 VA: 30-60 HA: 30-60	24 14 452-L1/1 24 14 452-R1/1 24 64 452-1/1	29022 VA1 29022 VA1 29022 HA1	
29022-1	Accord Tourer/ Kombi/ SW	Typ CW1, CW2, CW3, nur für Fzg. mit VA Klemmdurch- messer ø 41,8mm und HA Gabelbreite 48mm / only for cars with FA strut diameter ø 41,8mm and RA fork width 48mm	06/08>	12,17,32, 65,78,79	VA: 35-50 VA: 35-50 HA: 30-50	24 14 452-L1/1 24 14 452-R1/1 24 64 452-1/1	29022 VA1 29022 VA1 29022 HA1	

Weitere Informationen und aktuelle Neuheiten im Internet unter: www.h-r.com / Further Information and latest news on: www.h-r.com

TRAK+ Spurverbreiterungen / Wheel Spacers: Vor Bestellung / Montage bitte die Technischen Hinweise ab Seite 356 beachten! / Before ordering and/or installation please check the technical notes from page 356!
Fahrwerkbereich / Suspension Range: Vor Bestellung / Montage bitte die Technischen Hinweise ab Seite 370 beachten! / Before ordering and/or installation please check the technical notes from page 370!
VA = Front axle, HA = Rear axle | i.V. = in Vorbereitung / in development | 4WD = 4 wheel drive / 4-motion / Allrad / Quattro / Syncro | 2WD = 2 wheel drive / 2 Rad angetrieben | Drehstäbe = torsion bars (original part)
Serie = OE | Einbau-/Anbauteile = mounting parts | ①-③ Triple C siehe Seite 378 / ①-③ Triple C see page 378 | * = nur gültig für Deutschland / only valid for Germany

Gewindefahrwerke / Coil overs

Bestell-Nr. part no.	Fahrzeugtyp model/type	Ausführung model/chassis	Baujahr year	Hinweise notes	Tieferlegung ca. mm appr. lowering	Dämpfer Kennzeichnung shock marking VA/FA HA/RA	Hauptfeder Bestell-Nr. main spring order no.	Zusatzfeder Kennzeichnung helper spring marking
29808-2	Civic+CRX	Typ EC8, EC9, ED2, ED4, ED6, ED7, ED9, EE8, EE9, 2WD 1.3-1.6L HA-Dämpfer Gabelbefestigung / <i>RA fork mounting</i> nur für Fzg. mit VA Klemmdurchmesser ø 38 mm und HA: Gabelbreite 48mm / <i>only for cars with FA strut diameter</i> <i>ø 38 mm and RA fork width 48mm</i>	89>	12,17,32, 65,78,79	VA: 30-70 HA: 20-60	24 04 452-1/1 24 55 452-2/1	29808 VA1 29808 HA1	
29808-3	Civic	1.3, 1.4, 1.5, 1.6, CRX, EC8, EC9, ED2, ED4, ED6, ED7, ED9, EE8, EE9, 2WD HA-Dämpfer Augenbefestigung / <i>RA eye</i> <i>mounting</i> (Bild Seite / <i>see page 128</i>)	89>	12,17,32, 65,78,79	VA: 30-70 HA: 20-60	24 04 452-1/1 24 55 452-1/1	29808 VA1 29808 HA1	
29928-1	Civic+CRX	Typ EG2-6, 8+9, EH6+9, EJ1, 2, 6, 8, 9, EK1, 3, 4, HA: Dämpfer-Gabelbefestigung (unteres Öffnungsmaß 50 mm / <i>50 mm RA fork mounting</i>) (Bild Seite / <i>see page 128</i>)	91>01	12,17,32, 65,78,79	VA: 30-70 HA: 20-60	24 05 452-1/1 24 55 452-3/1	29928 VA1 29928 HA1	
29928-2	Civic+CRX	Typ MA8+9, MB1-4, 6+7, 8+9, MC 1, 2+3, HA: Dämpfer-Gabelbefestigung (unteres Öffnungsmaß 40 mm / <i>40 mm RA fork mounting</i>)	95>01	12,17,32, 65,78,79	VA: 30-70 HA: 20-60	24 05 452-1/1 24 55 452-4/1	29928 VA1 29928 HA1	
29323-6	Civic 1.4L Sport+ 1.6L Sport	Typ EP1+EP2, nur für Fahrz. mit 5-Loch-Radanbindung/ <i>only for cars with 5-hole wheel fixation</i> , Bohrung der VA-Federbeinaufnahme Achsschenkel ø 16 mm / <i>FA-bracket bore diameter 16 mm</i>	03/01>	12,17,32, 65,78,79	VA: 40-70 VA: 40-70 HA: 30-60	24 09 452-L6/1 24 09 452-R6/1 24 59 452-6/1	HRF180-60-060 HRF180-60-060 29323 HA2	ZF080-005 ZF080-005
29323-6	Civic Type R	Typ EP3, nur für Fahrz. mit 5-Loch-Radanbindung/ <i>only for cars with 5-hole wheel fixation</i> , Bohrung der VA-Federbeinaufnahme Achsschenkel ø 16 mm / <i>FA-bracket bore diameter 16 mm</i>	03/01>	12,17,32, 65,78,79	VA: 30-60 VA: 30-60 HA: 20-50	24 09 452-L6/1 24 09 452-R6/1 24 59 452-6/1	HRF180-60-060 HRF180-60-060 29323 HA2	ZF080-005 ZF080-005
29128-1	Civic	Typ FK1, FK2, FN1, FN4	12/05>	12,17,32, 65,78,79	VA: 30-70 VA: 30-70 HA: 30-60	2413452-L1/1 2413452-R1/1 2463500-1/1	29128 VA1 29128 VA1 29128 HA1	
29128-2	Civic Diesel	Typ FK3, FN3, (2.2L Diesel)	12/05>	12,17,32, 65,78,79	VA: 30-70 VA: 30-70 HA: 30-60	24 13 452-L1/1 24 13 452-R1/1 24 63 500-1/1	29128 VA2 29128 VA2 29128 HA1	
29128-4	Civic Type R	Typ FN2	03/07>	12,17,32, 65,78,79	VA: 20-40 VA: 20-40 HA: 20-40	2413452-L2/1 2413452-R2/1 2463500-1/1	29128 VA1 29128 VA1 29128 HA1	
29494-1	Integra Type R	Typ DC2, HA-Dämpfer Augenbefestigung / <i>RA eye mounting</i>	98>	12,17,32, 65,78,79	VA: 30-70 HA: 20-60	24 06 452-1/1 24 56 452-1/1	29494 VA1 29494 HA1	
29404-1	S2000	Typ AP 1	2000>	12,17,32, 65,78,79	VA: 25-50 VA: 25-50 HA: 25-50	24 07 452-L1/1 24 07 452-R1/1 24 57 452-1/1	29404 VA1 29404 VA1 29404 HA1	29404-ZF-VA1 29404-ZF-VA1 29404-ZF- HA1

TRAK+® Spurverbreiterungen / TRAK+® Wheel Spacers Gutachten über / Approvals at www.h-r.com

Fahrzeugtyp vehicle	Untere ET-Grenze lowest offset* (mm)	Lochkreis bolt pattern (mm)	MZ Centre bore (mm)	S/M	Gewinde thread	Spurverbreiterung pro Achse total track widening per axle (mm)	Hinweise notes	Bestell-Nr. / part-no. silber eloxiert / silver anodized	Bestell-Nr. / part-no. schwarz eloxiert / black anodized	
Honda Jazz GD1/GD5/GE2/GE3	+30	100/4	56,1	M	M12x1,5	DRS 10 mm pro Achse / <i>axle</i>	18	10245616		
								DRS 20	20245616	
								DRS 30	30245616	
								DRS 40	40245616	
								DRM 50	50245616	
Jazz GG1/2/3/5/6, GE 2/3/6	+28	100/4	56,1	M	M12x1,5	DRS 20 mm pro Achse / <i>axle</i>	18b	20245616		
								DRS 30	30245616	
								DRS 40	40245616	
								DRM 50	50245616	
								DRS 10 mm pro Achse / <i>axle</i>	2,18	10245616
Logo	VA+35/HA+18	100/4	56,1	M	M12x1,5	DRS 10 mm pro Achse / <i>axle</i>	2,18	10245616		
Civic AF,AG,AH,AL,AS	+30					DRS 30	2	30245616		
Civic MA/MB 1/2/3/4/7/8/9	+20					DRS 40	E	40245616		
Civic MC 1/3	+20					DRM 50	E	50245616		
Civic EC/ED/EE	VA+16/HA+3	100/4	56,1	M	M12x1,5	DRS 10 mm pro Achse / <i>axle</i>	18	10245616		
								DRS 30	30245616	
								DRS 40	40245616	
								DRM 50	50245616	

Öffnungsmaß der Gabelbefestigung (HA) beachten!
please note opening of the RA axle fork mounting

Honda Civic etc.
Bestell-Nr. / *order-no.*
29928-1= 50 mm
29928-2= 40 mm



Weitere Informationen und aktuelle Neuheiten im Internet unter: www.h-r.com / *Further Information and latest news on: www.h-r.com*

TRAK+ Spurverbreiterungen / *Wheel Spacers*: Vor Bestellung / Montage bitte die Technischen Hinweise ab Seite 356 beachten! / *Before ordering and/or installation please check the technical notes from page 356!*
Fahrwerkbereich / *Suspension Range*: Vor Bestellung / Montage bitte die Technischen Hinweise ab Seite 370 beachten! / *Before ordering and/or installation please check the technical notes from page 370!*
VA = Front axle, HA = Rear axle | i.V. = in Vorbereitung / *in development* | 4WD = 4 wheel drive / 4-motion / Allrad / Quattro / Syncro | 2WD = 2 wheel drive / 2 Rad angetrieben | Drehstäbe = *torsion bars* (original part)
Serie = OE | Einbau-/Anbauteile = *mounting parts* | ①-③ Triple C siehe Seite 378 / ①-② Triple C see page 378 | * = nur gültig für Deutschland / *only valid for Germany*

TRAK+® Spurverbreiterungen / TRAK+® Wheel Spacers Gutachten über / Approvals at www.h-r.com

Fahrzeugtyp vehicle	Untere ET-Grenze lowest offset* (mm)	Lochkreis bolt pattern (mm)	MZ Centre bore (mm)	S/M	Gewinde thread	Spurverbreiterung pro Achse total track widening per axle (mm)	Hinweise notes	Bestell-Nr. / part-no. silber eloxiert / silver anodized	Bestell-Nr. / part-no. schwarz eloxiert / black anodized
Honda Civic EG-EH/EJ-EK	+20	100/4	56,1	M	M12x1,5	DRS 10 mm pro Achse / axle	18	10245616	
						DRS 20	18b	20245616	
						DRS 30		30245616	
						DRS 40		40245616	
						DRM 50		50245616	
Civic MB6, MC2 Accord CB/CC/CD/CE/CF	+25	114,3/4	64,0	M	M12x1,5	DRS 10 mm pro Achse / axle	18	1064640	
						DRS 20	18b	2064640	
						DRS 30		3064640	
						DRS 40		4064640	
						DRM 50		5064640	
Civic EP 1/2/4, EU 7/9 (4-Loch / 4-hole)	+30	100/4	56,1	M	M12x1,5	DRS 10 mm pro Achse / axle	18	10245616	
						DRS 20	18b	20245616	
						DRS 30		30245616	
						DRS 40		40245616	
						DRM 50		50245616	
CR-Z Typ ZF1 DRM 30-50mm nicht in Kombination mit Stahlfelgen (siehe Hinweis 8) DRM 30-50mm not useable in combination with steel-rims (see note 8)	+15	114,3/5	64,0	M	M12x1,5	DRS 20 mm pro Achse / axle	18b	2065640	
						DRS 30		3065640	
						DRM 30	8,25	3065641	
						DRM 40	8,25	4065640	
						DRM 50	8,25	5065640	
						DRM 60		6065640	
Civic EP 1/2/3/4 EV 1 S 2000 HA/RA (5-Loch / 5-hole) DRM 40mm nicht in Kombination mit Stahlfelgen (siehe Hinweis 8) DRM 40mm not useable in combination with steel-rims (see note 8)	+20	114,3/5	64,0	M	M12x1,5	DRS 10 mm pro Achse / axle	18	1065640	
						DRS 20	18b	2065640	
						DRS 30		3065640	
						DRM 40	8,25	4065640	
						DRM 50		5065640	
S 2000 VA/FA DRM 40mm nicht in Kombination mit Stahlfelgen (siehe Hinweis 8) DRM 40mm not useable in combination with steel-rims (see note 8)	+5	114,3/5	70,0	M	M12x1,5	DRS 10 mm pro Achse / axle	18	1065700	
						DRS 20	18b	2065700	
						DRS 30		3065700	
						DRM 40	8,25	4065700	
						DRM 50		5065700	
Civic EP 3, Type R Accord CH1/Type R	+30	114,3/5	64,0	M	M12x1,5	DRS 10 mm pro Achse / axle	18	1065640	
						DRS 20	18b	2065640	
						DRS 30		3065640	
Accord CU1/2/3, CW 1/2/3 DRM 40mm nicht in Kombination mit Stahlfelgen (siehe Hinweis 8) DRM 40mm not useable in combination with steel-rims (see note 8)	+35	114,3/5	64,0	M	M12x1,5	DRS 20 mm pro Achse / axle	18b	2065640	
						DRS 30		3065640	
						DRM 40	8,25	4065640	
Civic FD1/3/4/6/7, FK1/2/3 Civic FN1/2/3/4 DRM 40/50mm nicht in Kombination mit Stahlfelgen (siehe Hinweis 8) DRM 40/50mm not useable in combination with steel-rims (see note 8)	+15	114,3/5	64,0	M	M12x1,5	DRS 20 mm pro Achse / axle	18b	2065640	
						DRS 30		3065640	
						DRM 40	8,25	4065640	
						DRM 50	8,25	5065640	
Civic FK1/2/3, Tourer FK2, FK3 (ab / from 09/2011) Nicht zulässig in Verbindung mit Stahlfelgen. Not useable with steel-rims!	+30	114,3/5	64,0	M	M12x1,5	DRS 20 mm pro Achse / axle	18b,25	2065640	
						DRS 30	25	3065640	
						DRM 30	8,25	3065641	
						DRM 40	8,25	4065640	
Prelude BA,AB Concerto	+30	100/4	56,1	M	M12x1,5	DRS 10 mm pro Achse / axle	2,18	10245616	
						DRS 30	2	30245616	
						DRM 50	E	50245616	
Prelude BB 1/2/3/9	-23	114,3/4	64,0	M	M12x1,5	DRS 10 mm pro Achse / axle	18	1064640	
						DRS 30		3064640	
						DRM 50		5064640	
Prelude BB 6	+30	114,3/5	64,0	M	M12x1,5	DRS 10 mm pro Achse / axle	18	1065640	
						DRS 30		3065640	
						DRM 50		5065640	
Accord AC, AD, CA4, CA5	+30	100/4	56,1	M	M12x1,5	DRS 10 mm pro Achse / axle	2,18	10245616	
						DRS 30	2	30245616	
						DRS 40	E	40245616	
						DRM 50	E	50245616	
Accord CG2 Shuttle RA1	+40	114,3/5	64,0	M	M12x1,5	DRS 10 mm pro Achse / axle	18	1065640	
						DRS 30		3065640	
						DRM 50	E	5065640	



Weitere Informationen und aktuelle Neuheiten im Internet unter: www.h-r.com / Further Information and latest news on: www.h-r.com

TRAK+ Spurverbreiterungen / Wheel Spacers: Vor Bestellung / Montage bitte die Technischen Hinweise ab Seite 356 beachten! / Before ordering and/or installation please check the technical notes from page 356!
 Fahrwerkbereich / Suspension Range: Vor Bestellung / Montage bitte die Technischen Hinweise ab Seite 370 beachten! / Before ordering and/or installation please check the technical notes from page 370!
 VA = Front axle, HA = Rear axle | i.V. = in Vorbereitung / in development | 4WD = 4 wheel drive / 4-motion / Allrad / Quattro / Syncro | 2WD = 2 wheel drive / 2 Rad angetrieben | Drehstäbe = torsion bars (original part)
 Serie = OE | Einbau-/Anbauteile = mounting parts | ①-③ Triple C siehe Seite 378 / ①-③ Triple C see page 378 | * = nur gültig für Deutschland / only valid for Germany

TRAK+® Spurverbreiterungen / TRAK+® Wheel Spacers Gutachten über / Approvals at www.h-r.com

Fahrzeugetyp vehicle	Untere ET-Grenze lowest offset* (mm)	Lochkreis bolt pattern (mm)	MZ Centre bore (mm)	S/M	Gewinde thread	Spurverbreiterung pro Achse total track widening per axle (mm)	Hinweise notes	Bestell-Nr. / part-no. silber eloxiert / silver anodized	Bestell-Nr. / part-no. schwarz eloxiert / black anodized
Honda									
Accord CG4, CG8, CG9	+30	114,3/4	64,0	M	M12x1,5	DRS 10 mm pro Achse / axle	18	1064640	
						DRS 30		3064640	
						DRS 40		4064640	
						DRM 50		5064640	
Accord CL3/4/7/9	-3	114,3/5	64,0	M	M12x1,5	DRS 10 mm pro Achse / axle	18	1065640	
Accord CM1/2, CN1/2	-3					DRS 20	18b	2065640	
						DRS 30		3065640	
DRM 40mm nicht in Kombination mit Stahlfelgen (siehe Hinweis 8) DRM 40mm not useable in combination with steel-rims (see note 8)						DRM 40	8,25	4065640	
						DRM 50		5065640	
						DRM 60		6065640	
CR-V Typ RD8, RD9	+15	114,3/5	64,0	M	M12x1,5	DRM 40 mm pro Achse / axle	8,25	4065640	
FR-V Typ BE1, BE3, BE5	+15					DRM 50		5065640	
DRM 40mm nicht in Kombination mit Stahlfelgen (siehe Hinweis 8) DRM 40mm not useable in combination with steel-rims (see note 8)						DRM 60		6065640	
CR-V Typ RE5, RE6, RE7	+20	114,3/5	64,0	M	M12x1,5	DRM 40 mm pro Achse / axle	8,25	4065641	
						DRM 44	8,25	4465641	
						DRM 50	8,25	5065641	
						DRM 60	8,25	6065641	
DRM 40-60mm nicht in Kombination mit Stahlfelgen (siehe Hinweis 8) DRM 40-60mm not useable in combination with steel-rims (see note 8)						DRM 44 mm pro Achse / axle	8,25	4465641	
CR-V Typ RE5, RE6 (ab Facelift 2012)	+20	114,3/5	64,0	M	M12x1,5	DRM 50	8,25	5065641	
DRM 44-60mm nicht in Kombination mit Stahlfelgen (siehe Hinweis 8) DRM 44-60mm not useable in combination with steel-rims (see note 8)						DRM 60	8,25	6065641	
Legend KA 7/8	+50	114,3/5	70,0	M	M12x1,5	DRS 10 mm pro Achse / axle	2,18	1065700	
NSX VA/FA						DRS 30	2	3065700	
						DRM 50	E	5065700	
Legend KA9	+50	114,3/5	64,0	M	M12x1,5	DRS 10 mm pro Achse / axle	2,18	1065640	
Integra	+35					DRS 30	2	3065640	
HR-V	+30					DRM 50	E	5065640	
NSX HA/RA									
Civic Type R (5DR) Typ FK2	+35	120/5	64,0	M	M14x1,5	DRM 40 mm pro Achse / axle	8,25	4075640	B4075640
DRM 40-50mm nicht in Kombination mit Stahlfelgen (siehe Hinweis 8)						DRM 50	8,25	5075640	B5075640
DRM 40 mm: Die Original-Stehbolzen müssen generell gekürzt werden! DRM 50mm: Die Original-Stehbolzen müssen eventuell gekürzt werden! DRM 40-50mm not useable in combination with steel-rims (see note 8) DRM 40 mm: The original stud bolts have always to be shortened! DRM 50mm: The original stud bolts might have to be shortened!v									
Civic Type R (5DR) Typ FC, FK (FK8)	+30	120/5	64,0	M	M14x1,5	DRM 40 mm pro Achse / axle	8,25	4075640	B4075640
DRM 40-60mm nicht in Kombination mit Stahlfelgen (siehe Hinweis 8)						DRM 50	8,25	5075640	B5075640
DRM 40 mm: Die Original-Stehbolzen müssen generell gekürzt werden! DRM 50-60 mm: Die Original-Stehbolzen müssen eventuell gekürzt werden! DRM 40-60mm not useable in combination with steel-rims (see note 8) DRM 40 mm: The original stud bolts have always to be shortened! DRM 50-60 mm: The original stud bolts might have to be shortened!						DRM 54	8,25	5475640	B5475640
						DRM 60	8,25	6075640	B6075640

TRAK+® Spurverbreiterungen / TRAK+® Wheel Spacers Gutachten über / Approvals at www.h-r.com

Fahrzeugetyp vehicle	Untere ET-Grenze lowest offset* (mm)	Lochkreis bolt pattern (mm)	MZ Centre bore (mm)	S/M	Gewinde thread	Spurverbreiterung pro Achse total track widening per axle (mm)	Hinweise notes	Bestell-Nr. / part-no. silber eloxiert / silver anodized	Bestell-Nr. / part-no. schwarz eloxiert / black anodized
Hummer									
Hummer H2		165/8	116,7	M	M14x1,5	DRM 70 mm pro Achse / axle	E	701881167	
						DRM 80	E	801881167	



Weitere Informationen und aktuelle Neuheiten im Internet unter: www.h-r.com / Further Information and latest news on: www.h-r.com
TRAK+ Spurverbreiterungen / Wheel Spacers: Vor Bestellung / Montage bitte die Technischen Hinweise ab Seite 356 beachten! / Before ordering and/or installation please check the technical notes from page 356!
Fahrwerkbereich / Suspension Range: Vor Bestellung / Montage bitte die Technischen Hinweise ab Seite 370 beachten! / Before ordering and/or installation please check the technical notes from page 370!
 VA = Front axle, HA = Rear axle | i.V. = in Vorbereitung / in development | 4WD = 4 wheel drive / 4-motion / Allrad / Quattro / Syncro | 2WD = 2 wheel drive / 2 Rad angetrieben | Drehstäbe = torsion bars (original part)
 Serie = OE | Einbau-/Anbauteile = mounting parts | ①-③ Triple C siehe Seite 378 / ①-③ Triple C see page 378 | * = nur gültig für Deutschland / only valid for Germany

Federn / Sport Springs

Bestell-Nr. part no.	Fahrzeugtyp model/type	Ausführung model/chassis	Baujahr year	Hinweise notes	Tieferleg. ca. mm/ approx. lowering	Feder-Kennzeichnung spring marking
29747-1	Accent I	Typ X-3 (bis/ up to 73 kW)	10/94>09/97		35	VA: 29747 VA HA: 29747 HA
29342-1	Accent II	Typ LC (Verna/Brio/Arega)	11/99>06		30	VA: 29342 VA HA: 29342 HA
29141-1	Accent III	Typ MC (Verna/Brio/Arega/Attitude)	07/06>		30	VA: 29141 VA HA: 29141 HA
28899-1	Accent IV	Typ RB (i25/Solaris/Verna/Grand Arega/Attitude), Export, ohne Gutachten/ <i>without approval</i>	2011>		30	VA: 28899 VA HA: 28899 HA
28698-1	Accent	Typ HC (Verna/Solaris), Export, ohne Gutachten/ <i>without approval</i>	2017>			28698-1 VA/28698-1 HA
i.V.	Azera	Typ IG	2018>			
29732-2	Coupé	Typ RD (bis/ up to 102 kW), Tiburon	09/96>02		30-40	VA: 29732 VA HA: 29732 HA gelb
29318-1	Coupé	Typ GK (Tuscani) incl. Facelift	03/02>		35	VA: 29318 VA HA: 29318 HA
29349-1	Elantra I	Typ XD (Avante XD)	06/00>		30	VA: 29349 VA HA: 29349 HA
94083	Elantra IV	Typ HD (Avante HD), Export, ohne Gutachten/ <i>without approval</i>	<2007		35	94083 F+R
94084	Elantra IV	Typ HD (Avante HD), Facelift, Export, ohne Gutachten/ <i>without approval</i>	2007>		35	94084 F+R
28830-1	Elantra V	Typ MD (Avante) + UD	2011>		30	VA: 28830 VA HA: 28830 HA
i.V.	Elantra VI	Typ AD, Export, ohne Gutachten/ <i>without approval</i>	2016>			
29277-1	Getz	Typ TB/TBI (Click)	07/02>		30	VA: 29277 VA HA: 29277 HA
28920-1	Genesis Coupé	Typ BK20+BK38	2008>		30	VA: 28920 VA HA: 28920 HA
29133-1	Grandeur TG IV	Typ TG (Azera)	2005>12		40	VA: 29133 VA HA: 29133 HA
28903-1	Grandeur HG V	Typ HG (Azera), Export, ohne Gutachten/ <i>without approval</i>	2011>		35-40	28903VA/28903 HA
i.V.	Grandeur VI	Typ IG (Azera), Export, ohne Gutachten/ <i>without approval</i>	2017>			
28904-2	i10	Typ IA, incl. Classic, Trend & Style	2014>		25	VA: 28904 VA gelb HA: 28904 HA
i.V.	i10 Facelift					
28992-1	i20	Typ PB/PBT	01/09>		30	VA: 28992 VA HA: 28992 HA
28993-2	ix20	Typ JC	2010>		25	VA: 28993-2 VA HA: 28993 HA
28992-2	i20	Typ PB/PBT, nur für/ <i>only for</i> Facelift 2012	2012>		30	VA: 28899 VA HA: 28992 HA
28783-1	i20	Typ GB	2014>		25-30	VA: 28783 VA HA: 28783 HA
28598-1	i20	Typ BC3, nur/ <i>only</i> 3-Zylinder mit Turbo, 3-cylinder with Turbo, incl. 48V MildHybrid	2020>		25	VA: 28598-1 VA HA: 28598-1 HA
28598-2	i20	Typ BC3, nur/ <i>only</i> 4-Zylinder ohne Turbo/ 4-cylinder without Turbo, incl. 48V MildHybrid	2020>		25	VA: 28598-1 VA HA: 28598-1 HA
28612-1	i20N incl. Performance	Typ BC3	2021>		30	VA: 28612-1 VA HA: 28612-1 HA
29083-1	i30 Lim./ Sedan	Typ FD, ab/ from 961 kg VA-Last/ FA-load, Mit ABE*	06/07>	Ⓢ	35	VA: 29083 VA HA: 29083 HA
29083-3	i30 Lim./ Sedan	Typ FD, bis/ up to 960 kg VA-Last/ FA-load, Mit ABE*	06/07>	Ⓢ	35	VA: 29083 VA gelb HA: 29083 HA
29083-2	i30 CW Kombi/ SW	Typ FD, ab/ from 961 kg VA-Last/ FA-load, Mit ABE*	08>	Ⓢ	35	VA: 29083 VA HA: 29083 HA weiß
29083-4	i30 CW Kombi/ SW	Typ FD, bis/ up to 960 kg VA-Last/ FA-load, Mit ABE*	08>	Ⓢ	35	VA: 29083 VA gelb HA: 29083 HA weiß
29083-5	i30 Lim./ Sedan	Typ FDH (Mod. 2010), bis/ up to 1010 kg VA-Last/ FA-load, Mit ABE*	2009>2012	Ⓢ	35	VA: 29083 VA weiß HA: 29083 HA
29083-7	i30 Lim./ Sedan	Typ FDH (Mod. 2010), ab/ from 1011 kg VA-Last/ FA-load, Mit ABE*	2009>2012	Ⓢ	35	VA: 29083 VA 2 x weiß HA: 29083 HA
29083-6	i30 CW Kombi/ SW	Typ FDH (Mod. 2010), bis/ up to 1010 kg VA-Last/ FA-load, Mit ABE*	2009>2012	Ⓢ	35	VA: 29083 VA weiß HA: 29083 HA weiß
29083-8	i30 CW Kombi/ SW	Typ FDH (Mod. 2010), ab/ from 1011 kg VA-Last/ FA-load, Mit ABE*	2009>2012	Ⓢ	35	VA: 29083 VA 2 x weiß HA: 29083 HA weiß



Weitere Informationen und aktuelle Neuheiten im Internet unter: www.h-r.com / Further Information and latest news on: www.h-r.com

TRAK+ Spurverbreiterungen/ Wheel Spacers: Vor Bestellung/ Montage bitte die Technischen Hinweise ab Seite 356 beachten! / Before ordering and/ or installation please check the technical notes from page 356!
Fahrwerkbereich/ Suspension Range: Vor Bestellung/ Montage bitte die Technischen Hinweise ab Seite 370 beachten! / Before ordering and/ or installation please check the technical notes from page 370!
 VA = Front axle, HA = Rear axle | i.V. = in Vorbereitung/ in development | 4WD = 4 wheel drive/ 4-motion/ Allrad/ Quattro/ Syncro | 2WD = 2 wheel drive/ 2 Rad angetrieben | Drehstäbe = torsion bars (original part)
 Serie = OE | Einbau-/ Anbauteile = mounting parts | Ⓢ Triple C siehe Seite 378/ Ⓢ Triple C see page 378 | * = nur gültig für Deutschland/ only valid for Germany

Federn/ Sport Springs

Bestell-Nr. part no.	Fahrzeugtyp model/type	Ausführung model/chassis	Baujahr year	Hinweise notes	Tieferleg. ca. mm/ approx. lowering	Feder-Kennzeichnung spring marking
29083-6	i30	Typ GDH, bis/ up to 1010 kg VA-Last/ FA-load	02/2012>2014	⊕	30-35	VA: 29083 VA weiß HA: 29083 HA weiß
29083-8	i30	Typ GDH, ab/ from 1011 kg VA-Last/ FA-load	02/2012>2014	⊕	30-35	VA: 29083 VA 2x weiß HA: 29083 HA weiß
29083-6	i30 Coupé	Typ GDH, bis/ up to 1010 kg VA-Last/ FA-load	02/2012>2016	⊕	25-30	VA: 29083 VA weiß HA: 29083 HA weiß
29083-8	i30 Coupé	Typ GDH, ab/ from 1011 kg VA-Last/ FA-load	02/2012>2016	⊕	25-30	VA: 29083 VA 2x weiß HA: 29083 HA weiß
29083-6	i30 Kombi/ SW	Typ GDH, bis/ up to 1010 kg VA-Last/ FA-load	06/2012>2016		35	VA: 29083 VA weiß HA: 29083 HA weiß
29083-8	i30 Kombi/ SW	Typ GDH, ab/ from 1011 kg VA-Last/ FA-load	06/2012>2016		35	VA: 29083 VA 2x weiß HA: 29083 HA weiß
29083-10	i30 Facelift	Typ GDH, 2WD, Facelift 2014, bis/ up to 960 kg VA-Last/ FA-load	2014>2016		30	VA: 29083 VA rot HA: 29083 HA weiß
29083-11	i30 Facelift	Typ GDH, 2WD, Facelift 2014, ab/ from 961 kg VA-Last/ FA-load	2014>2016		30	VA: 29083 VA 2x rot HA: 29083 HA weiß
28725-1	i30	Typ PDE, nur Benziner/ only petrol	2016>		35	VA: 28725-1 VA HA: 28725-1 HA
28725-2	i30	Typ PDE, nur/ only Diesel	2016>		35	VA: 28725-2 VA HA: 28725-1 HA
28725-3	i30 Kombi/ SW	Typ PDE, nur Benziner/ only petrol	2017>		30	VA: 28725-1 VA HA: 28725-2 HA
28725-4	i30 Kombi/ SW	Typ PDE, nur/ only Diesel	2017>		30	VA: 28725-2 VA HA: 28725-2 HA
28705-1	i30N + i30N Performance	Typ PDE, nur Fzg. mit adaptiven Dämpfern/ only cars with adaptive shocks, incl. Facelift 2021, Mit ABE*	2017>	12	35	VA: 28705-1 VA HA: 28705-1 HA
28705-1	i30N + Fastback incl. Performance	Typ PDE, nur Fzg. mit adaptiven Dämpfern/ only cars with adaptive shocks, incl. Facelift 2021, Mit ABE*	2017>	12	30	VA: 28705-1 VA HA: 28705-1 HA
28712-1	Ioniq Elektro	Typ AE, nicht für/ not for Hybrid	2016>		30	VA: 28712 VA HA: 28712 HA
28597-1	Ioniq 5	Typ NE, nur/ only 4WD, Varianten-Code/ variant code: F5E14 (72,6 kW/h) + F5E24 (58,2 kW/h)	2021>		VA: 30 HA: 25	VA: 28597-1 VA HA: 28597-1 HA
28903-1	i40 Lim./ Sedan	Typ VF	03/12>		40	VA: 28903 VA HA: 28903 HA
28903-2	i40 Kombi/ SW	Typ VF	2011>		35	VA: 28903 VA HA: 28903 HA weiß
29083-8	ix35	Typ LM/EL/ELH (Tucson), 2WD, ab/ from 1011 kg VA-Last/ FA-load nicht für/ not for Facelift 2013, Mit ABE*	04/10>13		30-35	VA: 29083 VA 2x weiß HA: 29083 HA weiß
29083-9	ix35	Typ LM/EL/ELH (Tucson), 4WD, ab/ from 1011 kg VA-Last/ FA-load nicht für/ not for Facelift 2013	04/10>13		35	VA: 29083 VA 2x weiß HA: 29083 HA 2x weiß
28934-1	ix35	Typ ELH, 4WD, Facelift	09/13>		VA: 25 HA: 35	VA: 28934 VA HA: 28934 HA
28934-2	ix35	Typ ELH, 2WD, Facelift, ohne 1.6l Benziner/ without 1.6l petrol	2014>		VA: 25 HA: 35	VA: 28934 VA HA: 28934 HA gelb
28934-3	ix35	Typ ELH 4WD, Facelift, nur/ only 1.6l Benziner/ petrol	2014>		VA: 25 HA: 35	VA: 28934 VA gelb HA: 28934 HA
28934-4	ix35	Typ ELH, 2WD, Facelift, nur/ only 1.6l Benziner/ petrol	2014>		VA: 25 HA: 35	VA: 28934 VA gelb HA: 28934 HA gelb
28599-1	Kona N/Kauai N incl. N Performance	Typ OS, nur für Fzg. mit adaptiven Dämpfern/ only for cars with adaptive shocks	2021>	12	VA: 35 HA: 30	VA: 29599 VA HA: 29599 HA
29732-1	Lantra Lim. + Kombi Sedan + SW	Typ J-2 (bis/ up to 102 kW) (Avante/Elantra)	09/95>05/00		30-40	VA: 29732 VA HA: 29732 HA
29024-1	Santa Fe	Typ SM, 4WD	02/01>		VA: 45 HA: 30	VA: 29024 VA HA: 29024 VA
29106-1	Santa Fe	Typ CM, 2WD+4WD, bei Fzg. mit Niveaureg. nur 15 mm Tieferlegung an der HA/ for cars with self-levelling axle only 15 mm lowering on the rear	03/06>10		40	VA: 29106 VA HA: 29106 HA
28914-1	Santa Fe Facelift	Typ CM, 4WD	05/10>		35	VA: 28914 VA HA: 28914 HA
28854-1	Santa Fe	Typ DM, 4WD	2012>		30	VA: 28854 VA HA: 28854 HA
28852-1	Santa Fe	Typ DM, 4WD, Höherlegung/ Raising kit	2012>		(+) 30	VA: 28852 VA HA: 28852 HA
i.V.	Santa Fe Facelift	Typ TM				



Weitere Informationen und aktuelle Neuheiten im Internet unter: www.h-r.com / Further Information and latest news on: www.h-r.com

TRAK* Spurverbreiterungen/ Wheel Spacers: Vor Bestellung/ Montage bitte die Technischen Hinweise ab Seite 356 beachten! / Before ordering and/ or installation please check the technical notes from page 356!
Fahrwerkbereich/ Suspension Range: Vor Bestellung/ Montage bitte die Technischen Hinweise ab Seite 370 beachten! / Before ordering and/ or installation please check the technical notes from page 370!
 VA = Front axle, HA = Rear axle | i.V. = in Vorbereitung/ in development | 4WD = 4 wheel drive/ 4-motion/ Allrad/ Quattro/ Syncro | 2WD = 2 wheel drive/ 2 Rad angetrieben | Drehstäbe = torsion bars (original part)
 Serie = OE | Einbau/-Anbauteile = mounting parts | ⊕-⊕ Triple C siehe Seite 378/ ⊕-⊕ Triple C see page 378 | * = nur gültig für Deutschland/ only valid for Germany

Federn / Sport Springs

Bestell-Nr. part no.	Fahrzeugtyp model/type	Ausführung model/chassis	Baujahr year	Hinweise notes	Tieferleg. ca. mm/ approx. lowering	Feder-Kennzeichnung spring marking
29967-1	Sonata III	Typ Y3 (Sonica)	08/93>98		30-40	VA: 29967 VA HA: 29967 HA
29341-1	Sonata IV	Typ EF	01/99>		30	VA: 29341 VA HA: 29341 HA
29163-1	Sonata V	Typ NF (Sonica)	2005>		35	VA: 29163 VA HA: 29163 HA
94033	Sonata VI	Typ YF, Asia Version, Export ohne Gutachten / <i>without approval</i>	2010>		30	94033 F+R
94042	Sonata VII	Typ LF, Export ohne Gutachten / <i>without approval</i>	2014>		25	VA: 28720 VA HA: 94042 R
29156-1	Tucson	Typ JM, 2WD+4WD	03/05>		VA: 25 HA: 40	VA: 29156 VA HA: 29156 VA
28763-1	Tucson	Typ TL/TLE, 2WD+4WD	2015>		30-35	VA: 28763 VA HA: 28763 HA
28763-5	Tucson ix35	Typ NX4e, 2WD	2020>		i.V.	VA: 28763-3 VA HA: 28763-4 HA
28763-4	Tucson ix35	Typ NX4e (Variante F5P75), 4WD, nur / <i>only</i> 1.6l Plug-in Hybrid, incl. adapt. Dämpfer/ <i>adapt. shocks</i>	2020>		30	VA: 28763-2 VA HA: 28763-3 HA
29346-1	Trajet	Typ FO	04/00>		30	VA: 29346 VA HA: 29346 HA
28902-1	Veloster	Typ FS, 2WD	2011>		25	VA: 28902 VA HA: 28902 HA
28902-2	Veloster Turbo	Typ FS, 2WD	2012>		VA: 25 HA: 15	VA: 28902 VA weiß HA: 28902 HA
29336-1	XG III	XG25, XG30 (Grandeur XG)	06/99>06		30	VA: 29336 VA HA: 29336 HA

Höherlegungsfedern / Raising Springs

Bestell-Nr. part no.	Fahrzeugtyp model/type	Ausführung model/chassis	Baujahr year	Hinweise notes plus Triple C	Tieferlegung bis ca. mm/ approx. lowering	Federkennzeichnung Zusatzfeder/ spring marking helper spring
28852-1	Santa Fe	Typ DM, 4WD Höherlegung / <i>Raising kit</i>	2012>		(+) 30	VA: 28852 VA HA: 28852 HA

Fahrwerks-Stabilisatoren / Stabilizers / Anti-Roll Bars

Bestell-Nr. part no.	Fahrzeugtyp model / type	Ausführung model / chassis	Baujahr year	Hinweise notes	Kennzeichnung marking	ø mm ø mm	verstellbar adjustable	Achse axle
33413-1	Coupé	Typ RD, J-2	09/96>	55,60	VA: 33413 VA HA: 33413 HA	VA: 26 HA: 20	nein / <i>no</i> nein / <i>no</i>	VA+HA
33705-1	i30N + Performance	Typ PDE, 2WD, incl Facelift	2017>	55,60	VA: 33705 VA	VA: 25	2x	VA
33705-2	i30N + Performance	Typ PDE, 2WD, incl Facelift	2017>	55,60	VA: 33705 VA HA: 33705 HA	VA: 25 HA: 23	2x 2x	VA+HA

Stilllegungssätze / Cancellation Kits

Bestell-Nr. part no.	Fahrzeugtyp model/type	Ausführung model/chassis	Baujahr year
93044-1	i30 N, i30 Fastback N	Typ PDE	2017>

Sofern nicht anders genannt, sind die Stilllegungssätze für alle Karosserieversionen (Limousine, Coupé, Cabrio, Kombi) und Antriebe (2WD/4WD) passend. Lieferumfang: Stilllegung für beide Achsen + Einbauanleitung. / *The cancellation kits are suitable for all chassis-versions (sedan, coupé, convertible, stationwagon) and all drives (2WD/4WD) if not mentioned differently. Scope of delivery: Cancellation kit for both axles + mounting instruction.*



Weitere Informationen und aktuelle Neuheiten im Internet unter: www.h-r.com / *Further Information and latest news on: www.h-r.com*

TRAK+ Spurverbreiterungen / Wheel Spacers: Vor Bestellung / Montage bitte die Technischen Hinweise ab Seite 356 beachten! / *Before ordering and/or installation please check the technical notes from page 356!*
Fahrwerkbereich / Suspension Range: Vor Bestellung / Montage bitte die Technischen Hinweise ab Seite 370 beachten! / *Before ordering and/or installation please check the technical notes from page 370!*
 VA = Front axle, HA = Rear axle | i.V. = in Vorbereitung / *in development* | 4WD = 4 wheel drive / 4-motion / Allrad / Quattro / Syncro | 2WD = 2 wheel drive / 2 Rad angetrieben | Drehstäbe = torsion bars (original part)
 Serie = OE | Einbau-/Anbauteile = mounting parts | ①-③ Triple C siehe Seite 378 / ①-③ Triple C see page 378 | * = nur gültig für Deutschland / *only valid for Germany*

Gewinddefahrwerke / Coil overs

Bestell-Nr. part no.	Fahrzeugtyp model/type	Ausführung model/chassis	Baujahr year	Hinweise notes	Tieferlegung ca. mm appr. lowering	Dämpfer Kennzeichnung shock marking VA/ FA HA/ RA	Hauptfeder Bestell-Nr. main spring order no.	Zusatzfeder Kennzeichnung helper spring marking
47705-1	i30N	Typ PDE, incl. i30N Fastback + i30 N Fastback Performance *elektronische Dämpfer/electronic shocks: siehe Seite/ see page 133	2017>	12,17,32, 65,78,79	VA: 20-40 VA: 20-40 HA: 20-40	47-4100452-L1/1 47-4100452-R1/1 47-4150500-1/1	4770 5 VA1 47705 VA1 47705 HA1	
47705-2	i30N	Typ PDE, incl. i30N Fastback + i30 N Fastback Performance incl. Stilllegungssystem für adaptive Dämpfer/ incl. cancellation kit for the adaptive shocks (93044-1)	2017>	12,17,32, 65,78,79	VA: 20-40 VA: 20-40 HA: 20-40	47-4160452-L1/1 47-4160452-R1/1 47-4150500-1/1	47705 VA1 47705 VA1 47705 HA1	
GFW 51675-1	i30N	Typ PDE, incl. i30N Fastback + i30 N Fastback Performance *elektronische Dämpfer/electronic shocks: siehe Seite/ see page 133, tiefe/ low Version	2017>	12,17,32, 65,78,79	VA: 30-40 VA: 30-40 HA: 25-40	41 00 452-SRL1/1 41 00 452-SRR1/1 41 50 500-SR1/1	28675 VA2 28675 VA2 28675 HA2	
GFW 51675-2	i30N	Typ PDE, incl. i30N Fastback + i30 N Fastback Performance incl. Stilllegungssystem für adaptive Dämpfer/ incl. cancellation kit for the adaptive shocks, tiefe/ low Version	2017>	12,17,32, 65,78,79	VA: 30-40 VA: 30-40 HA: 25-40	41 00 452-SRL1/1 41 00 452-SRR1/1 41 50 500-SR1/1	28675 VA2 28675 VA2 28675 HA2	

TRAK+® Spurverbreiterungen/ TRAK+® Wheel Spacers Gutachten über/ Approvals at www.h-r.com

Fahrzeugtyp vehicle	Untere ET-Grenze lowest offset* (mm)	Lochkreis bolt pattern (mm)	MZ Centre bore (mm)	S/M	Gewinde thread	Spurverbreiterung pro Achse total track widening per axle (mm)	Hinweise notes	Bestell-Nr./ part-no. silber eloxiert/ silver anodized	Bestell-Nr./ part-no. schwarz eloxiert/ black anodized
Hyundai Getz	+31	100/4	54,1	M	M12x1,5	DRS 10 mm pro Achse/ axle DRS 20 DRS 30 DRS 40 DRM 50 DRM 60	18 18b	10245414 20245414 30245414 40245414 5024541 6024541	B5024541 B6024541
i20 Typ BC3 Nicht zulässig in Verbindung mit Stahlfelgen. Using the spacers with steel rims is not possible.	+32	100/4	54,1	M	M12 x 1,5	DRS 20 mm pro Achse/ axle DRS 30 DRS 40	18b,25,30 25,30 25,30	20245410 30245410 40245410	
Atos	+21	114,3/4	67,1	M	M12x1,5	DRS 10 mm pro Achse/ axle DRS 30 DRS 40 DRM 50	18	10646717 30646717 40646717 5064671	
Pony X2 Sonata Y3 Lantra J1+2	+31 +31 +15	114,3/4	67,1	M	M12x1,5	DRS 10 mm pro Achse/ axle DRS 30 DRS 40 DRM 50	11,18 11 11, E 11, E	10646717 30646717 40646717 5064671	
S' Coupé (Typ SLC)	+15	114,3/4	67,1	M	M12x1,5	DRS 10 mm pro Achse/ axle DRS 30 DRS 40 DRM 50	11,18 11 11 11	10646717 30646717 40646717 5064671	
Coupé Typ GK DRM 40/50mm nicht in Kombination mit Stahlfelgen (siehe Hinweis 8) DRM 40/50mm not useable in combination with steel-rims (see note 8)	+5	114,3/5	67,1	M	M12x1,5	DRS 10 mm pro Achse/ axle DRS 30 DRS 40 DRM 40 DRM 50 DRM 60 DRM 70 DRM 80 DRM 90	12,18 12 12 8,25 8,25 E E E	10656717 30656717 40656717 4065671 5065671 6065671 7065671 8065671 9065671	
Lantra Coupé Typ RD/J-2	+15	114,3/4	67,1	M	M12x1,5	DRS 10 mm pro Achse/ axle DRS 30 DRS 40 DRM 50	11,12,18 11,12 11,12 11	10646717 30646717 40646717 5064671	
Ioniq 5 Typ NE Nicht zulässig in Verbindung mit Stahlfelgen. Using the spacers with steel rims is not possible.	+34,5	114,3/5	67,1	M	M12 x 1,5	DRM 30 mm pro Achse/ axle DRM 36 DRM 40	8,25 8,25 8,25	30656730 3665673 4065673	B30656730 B3665673 B4065673
Kona N, Kauai N Typ OS DRS-MZ 16 mm: inkl. neuen Befestigungsmuttern mit Schaft. DRS-MZ 16 mm: incl. shank nuts.	+33	114,3/5	67,1	M	M12 x 1,5	DRS-MZ 16 mm pro Achse/ axle DRM 30 DRM 36 DRM 40 DRM 44 DRM 50 DRM 60	25,39 8,25 8,25 8,25 8,25,E 8,25,E 8,25,E	1665673MZ5 3065675 3665673 4065673 4465673 5065673 6065673	B1665673MZ5 B3065675 B3665673 B4065673 B4465673 B5065673 B6065673
Nicht zulässig in Verbindung mit Stahlfelgen. Using the spacers with steel rims is not possible.									
Ioniq Typ AE Genesis Coupé Typ BK20/BK38 Veloster, Veloster Turbo Typ FS i40 Typ VF DRM 30/36mm nicht in Kombination mit Stahlfelgen (siehe Hinweis 8) DRM 30/36mm not useable in combination with steel-rims (see note 8)	+31 +17 +31 +21	114,3/5 114,3/5	67,1 67,1	M M	M12x1,5 M12x1,5	DRM 30 mm pro Achse/ axle DRM 30 mm pro Achse/ axle DRM 36	8,25 8,25 8,25	3065675 3065675 3665673	B3065675 B3065675 B3665673
i20 N Typ BC3 Art-Nr. 1265673MZ5 nur an Vorderachse verwendbar. part no 1265673MZ5 only for front axle. DRS-MZ 12 und 16 mm: inkl. neuen Befestigungsmuttern mit Schaft. DRS-MZ 12 and 16 mm: incl. shank nuts. Nicht zulässig in Verbindung mit Stahlfelgen. Using the spacers with steel rims is not possible.	+32	114,3/5	67,1	M	M12 x 1,5	DRS-MZ 12 mm pro Achse/ axle DRS-MZ 16 DRM 30 DRM 36 DRM 40 DRM 44 DRM 50 DRM 60	25,27,39 25,39 8,25 8,25 8,25 8,25,E 8,25,E 8,25,E	1265673MZ5 1665673MZ5 3065675 3665673 4065673 4465673 5065673 6065673	B1265673MZ5 B1665673MZ5 B3065675 B3665673 B4065673 B4465673 B5065673 B6065673

Weitere Informationen und aktuelle Neuheiten im Internet unter: www.h-r.com / Further Information and latest news on: www.h-r.com

TRAK+ Spurverbreiterungen/ Wheel Spacers: Vor Bestellung/ Montage bitte die Technischen Hinweise ab Seite 356 beachten! / Before ordering and/ or installation please check the technical notes from page 356!
 Fahrwerkbereich/ Suspension Range: Vor Bestellung/ Montage bitte die Technischen Hinweise ab Seite 370 beachten! / Before ordering and/ or installation please check the technical notes from page 370!
 VA = Front axle, HA = Rear axle | i.V. = in Vorbereitung/ in development | 4WD = 4 wheel drive/ 4-motion/ Allrad/ Quattro/ Syncro | 2WD = 2 wheel drive/ 2 Rad angetrieben | Drehstäbe = torsion bars (original part)
 Serie = OE | Einbau-/ Anbauteile = mounting parts | ①-③ Triple C siehe Seite 378/ ①-② Triple C see page 378 | * = nur gültig für Deutschland/ only valid for Germany

TRAK+® Spurverbreiterungen / TRAK+® Wheel Spacers Gutachten über / Approvals at www.h-r.com

Fahrzeugtyp vehicle	Untere ET-Grenze lowest offset* (mm)	Lochkreis bolt pattern (mm)	MZ Centre bore (mm)	S/M	Gewinde thread	Spurverbreiterung pro Achse total track widening per axle (mm)	Hinweise notes	Bestell-Nr. / part-no. silber eloxiert / silver anodized	Bestell-Nr. / part-no. schwarz eloxiert / black anodized
Hyundai									
ix 20 Typ JC	+33	114,3/5	67,1	M	M12x1,5	DRM 30 mm pro Achse/ axle	8,25	3065675	B3065675
i30 Typ PDE	+31					DRM 36	8,25	3665673	B3665673
DRM 30-40mm nicht in Kombination mit Stahlfelgen (siehe Hinweis 8) DRM 30-40mm not useable in combination with steel-rims (see note 8)						DRM 40	8,25	4065673	B4065673
i30 N Typ PDE, PDe	+40	114,3/5	67,1	M	M12x1,5	DRM 30 mm pro Achse/ axle	8,25	3065675	B3065675
Nicht zulässig in Verbindung mit Stahlfelgen. Not useable with steel-rims!									
i30 Typ FD, FDH	VA +31/HA +21	114,3/5	67,1	M	M12x1,5	DRM 40 mm pro Achse/ axle	8,25	4065673	B4065673
iX 55, Veracruz Typ EN	+5					DRM 50	8,25	5065673	B5065673
DRM 40-60mm nicht in Kombination mit Stahlfelgen (siehe Hinweis 8) DRM 40-60mm not useable in combination with steel-rims (see note 8)						DRM 60	8,25	6065673	B6065673
Tucson, ix35 Typ NX4e	+28,5	114,3/5	67,1	M	M12 x 1,5	DRM 30 mm pro Achse/ axle	8,25	3065675	B3065675
DRM 30-44mm nicht in Kombination mit Stahlfelgen (siehe Hinweis 8) DRM 30-44mm not useable in combination with steel-rims (see note 8)						DRM 36	8,25	3665673	B3665673
						DRM 40	8,25	4065673	B4065673
						DRM 44	8,25	4465673	B4465673
						DRM 44	8,25	4465673	B4465673
Tucson, ix35 Typ EL, ELH, LM	+15	114,3/5	67,1	M	M12x1,5	DRM 30 mm pro Achse/ axle	8,25	3065675	B3065675
Tucson Typ TLE	+6					DRM 36	8,25	3665673	B3665673
DRM 30-60mm nicht in Kombination mit Stahlfelgen (siehe Hinweis 8) DRM 30-60mm not useable in combination with steel-rims (see note 8)						DRM 40	8,25	4065673	B4065673
						DRM 44	8,25	4465673	B4465673
						DRM 50	8,25	5065673	B5065673
						DRM 60	8,25	6065673	B6065673
Sonata Typ EF, NF	+31	114,3/5	67,1	M	M12x1,5	DRM 30 mm pro Achse/ axle	8,25	3065672	
DRM 30mm nicht in Kombination mit Stahlfelgen (siehe Hinweis 8) DRM 30mm not useable in combination with steel-rims (see note 8)									
Tucson Typ JM	+11	114,3/5	67,1	M	M12x1,5	DRM 40 mm pro Achse/ axle	8,25	4065671	
DRM 40/50mm nicht in Kombination mit Stahlfelgen (siehe Hinweis 8) DRM 40/50mm not useable in combination with steel-rims (see note 8)						DRM 50	8,25	5065671	
						DRM 60	8	6065671	
						DRM 70	E	7065671	
						DRM 80	E	8065671	
						DRM 90	E	9065671	
						DRM 90	E	9065671	
XG 25,30	+31	114,3/5	67,1	M	M12x1,5	DRS 10 mm pro Achse/ axle	2,11,18	10656717	
DRM 50mm nicht in Kombination mit Stahlfelgen (siehe Hinweis 8) DRM 50mm not useable in combination with steel-rims (see note 8)						DRS 30	2,11	30656717	
Galloper						DRM 50	8,25,E	5065671	
						DRM 60 mm pro Achse/ axle	23	60106000	
Terracan HP VA/FA	-10	139,7/6	106,5	M	M12x1,5	DRM 60 mm pro Achse/ axle	23	60106000	
Terracan HP HA/RA	-10	139,7/6	106,5	M	M12x1,5	DRM 60 mm pro Achse/ axle		60106106	
(mit Felgenzentrierung / with rim-centering)									
Santa Fé Typ SM	+16	114,3/5	67,1	M	M12x1,5	DRM 50 mm pro Achse/ axle	8,25	5065671	
DRM 50mm nicht in Kombination mit Stahlfelgen (siehe Hinweis 8) DRM 50mm not useable in combination with steel-rims (see note 8)						DRM 60	8	6065671	
						DRM 70	E	7065671	
						DRM 80	E	8065671	
						DRM 90	E	9065671	
						DRM 90	E	9065671	
Santa Fé Typ CM (bis / up to Modell 2010)	+11	114,3/5	67,1	M	M12x1,5	DRM 40 mm pro Achse/ axle	8,25	4065671	
DRM 40-90mm nicht in Kombination mit Stahlfelgen (siehe Hinweis 8) DRM 40-90mm not useable in combination with steel-rims (see note 8)						DRM 50	8,25	5065671	
						DRM 60	8,25	6065671	
						DRM 70	25,E	7065671	
						DRM 80	25,E	8065671	
						DRM 90	25,E	9065671	
						DRM 90	25,E	9065671	
Santa Fé Typ DM	+17	114,3/5	67,1	M	M12x1,5	DRM 40 mm pro Achse/ axle	8,25	4065673	B4065673
DRM 40-60mm nicht in Kombination mit Stahlfelgen (siehe Hinweis 8) DRM 40-60mm not useable in combination with steel-rims (see note 8)						DRM 50	8,25	5065673	B5065673
						DRM 60	8,25	6065673	B6065673
						DRM 60	8,25	6065673	B6065673
Santa Fe Typ TM	+31	114,3/5	67,1	M	M12x1,5	DRM 30 mm pro Achse/ axle	8,25	3065675	B3065675
DRM 30-40mm nicht in Kombination mit Stahlfelgen (siehe Hinweis 8) DRM 30-40mm not useable in combination with steel-rims (see note 8)						DRM 36	8,25	3665673	B3665673
						DRM 40	8,25	4065673	B4065673
						DRM 40	8,25	4065673	B4065673



Weitere Informationen und aktuelle Neuheiten im Internet unter: www.h-r.com / Further Information and latest news on: www.h-r.com

TRAK+ Spurverbreiterungen / Wheel Spacers: Vor Bestellung / Montage bitte die Technischen Hinweise ab Seite 356 beachten! / Before ordering and/or installation please check the technical notes from page 356!
 Fahrwerkbereich / Suspension Range: Vor Bestellung / Montage bitte die Technischen Hinweise ab Seite 370 beachten! / Before ordering and/or installation please check the technical notes from page 370!
 VA = Front axle, HA = Rear axle | i.V. = in Vorbereitung / in development | 4WD = 4 wheel drive / 4-motion / Allrad / Quattro / Syncro | 2WD = 2 wheel drive / 2 Rad angetrieben | Drehstäbe = torsion bars (original part)
 Serie = OE | Einbau-/Anbauteile = mounting parts | ①-③ Triple C siehe Seite 378 / ①-③ Triple C see page 378 | * = nur gültig für Deutschland / only valid for Germany

Federn/ Sport Springs

Bestell-Nr. part no.	Fahrzeugtyp model/type	Ausführung model/chassis	Baujahr year	Hinweise notes	Tieferleg. ca. mm/ approx. lowering	Feder-Kennzeichnung spring marking
94080	D-Max	Automatic, Export ohne Gutachten / <i>without approval</i>	2002>		VA: 50	VA: 94080 F
94085	D-Max	MT, Export ohne Gutachten / <i>without approval</i>	2002>		VA: 50	VA: 94085 F
94108	mu-X	RF10, Export ohne Gutachten / <i>without approval</i>	2013>		i.V.	94108F + 94108R

TRAK+® Spurverbreiterungen/ TRAK+® Wheel Spacers Gutachten über/ Approvals at www.h-r.com

Fahrzeugtyp vehicle	Untere ET-Grenze lowest offset* (mm)	Lochkreis bolt pattern (mm)	MZ Centre bore (mm)	S/M	Gewinde thread	Spurverbreiterung pro Achse total track widening per axle (mm)	Hinweise notes	Bestell-Nr./part-no. silber eloxiert/ silver anodized	Bestell-Nr./part-no. schwarz eloxiert/ black anodized
Isuzu Trooper	-30	139,7/6	106,5	M	M12x1,5	DRM 60 mm pro Achse/ axle	23	60106000	
Isuzu Amigo	+/-0					DRM 70	23,E	70106000	
						DRM 80	23,E	80106000	
						DRM 90	23,E	90106000	

Federn/ Sport Springs

Bestell-Nr. part no.	Fahrzeugtyp model/type	Ausführung model/chassis	Baujahr year	Hinweise notes	Tieferleg. ca. mm/ approx. lowering	Feder-Kennzeichnung spring marking
i.V.	E-Pace	(X740)				
28730-1	F-Pace	Typ DC (X761), 4WD, bis / up to 1170 kg VA-Last/ FA-load, nicht für adaptives Fahrwerk / <i>not for adaptive suspension</i>	2016>	L	30	VA: 28730-1 VA HA: 28730 HA
28730-2	F-Pace	Typ DC (X761), 4WD, ab / from 1171 kg VA-Last/ FA-load, nicht für adaptives Fahrwerk / <i>not for adaptive suspension</i>	2016>	L	30	VA: 28730 VA HA: 28730 HA
i.V.	F-Pace SVR					
28822-1	F-Type S Cabrio/ Convertible	Typ QQ6, incl. F-Type S + F-Type V8S, incl. adaptiven Dämpfern / <i>adaptive shocks</i> , incl. OE Sportfahrwerk / <i>OE sport suspension</i>	2013>	12	30	VA: 28822 VA HA: 28822 HA
28822-1	F-Type S Coupé	Typ QQ6, incl. F-Type S, incl. adaptiven Dämpfern / <i>adaptive shocks</i>	2013>	L, 12	30	VA: 28822 VA HA: 28822 HA
28822-2	F-Type R Coupé Cabrio/ Convertible AWD	Typ QQ6 incl. adaptiven Dämpfern / <i>adaptive shocks</i> , incl. OE Sportfahrwerk / <i>OE sport suspension</i>	2014>	L, 12	35	VA: 28822 VA gelb HA: 28822 HA
i.V.	I-Pace					
29436-1	S-Type	Typ CCX	1996>	L,12	25	VA: 29436 VA HA: 29436 HA
29300-1	S-Type R	Typ CCX	2002>	L	30	VA: 29300 VA HA: 29300 HA
29302-1	X-Type Lim./ Sedan	Typ CF1, 2WD	2002>	L,12	35	VA: 29302 VA HA: 29302 HA
29302-2	X-Type Estate Kombi/ SW	Typ CF1, 2WD	04>	L,12	35	VA: 29302 VA HA: 29302 HA weiß
29351-1	X-Type	Typ CF1, 4WD	2001>	L,12	35	VA: 29351 VA HA: 29351 HA
29576-1	XJ/XJR/XJ Sport/ Sovereign	Typ X300	11/94>10/97	L	40	VA: 29576 VA HA: 29576 HA
29117-1	XK Coupé + Cabrio/ Convertible	Typ QQ6 (X150)	03/06>14	L	35	VA: 29117 VA HA: 29117 HA
29782-1	XK8 + XKR	Typ QEV/QDV (X100) Coupé + Cabrio/ Convertible	10/97>	L,12	45	VA: 29782 VA HA: 29782 HA
28765-1	XE	Typ JA (X760), 2WD, incl. OE Sportfahrwerk / <i>OE sport suspension</i>	2015>	L	30	VA: 28765 VA HA: 28765 HA
29117-1	XF	Typ CC9 (X250), ohne / without CAT-Fahrwerk / <i>suspension</i>	03/08>	L	35	VA: 29117 VA HA: 29117 HA
28739-1	XF	Typ JB, 2WD, bis / up to 1080 kg VA-Last/ FA-load, nur mit Sportfahrwerk / <i>only with sport suspension</i> , nicht für adaptive Dämpfersteuerung / <i>not for adaptive shocks</i>	2015>	L	30	VA: 28739-1 VA HA: 28739 HA



Weitere Informationen und aktuelle Neuheiten im Internet unter: www.h-r.com / Further information and latest news on: www.h-r.com

TRAK+ Spurverbreiterungen/ Wheel Spacers: Vor Bestellung/ Montage bitte die Technischen Hinweise ab Seite 356 beachten! / Before ordering and/ or installation please check the technical notes from page 356! Fahrwerkbereich/ Suspension Range: Vor Bestellung/ Montage bitte die Technischen Hinweise ab Seite 370 beachten! / Before ordering and/ or installation please check the technical notes from page 370! VA = Front axle, HA = Rear axle | i.V. = in Vorbereitung/ in development | 4WD = 4 wheel drive/ 4-motion/ Allrad/ Quattro/ Syncro | 2WD = 2 wheel drive/ 2 Rad angetrieben | Drehstäbe = torsion bars (original part) Serie = OE | Einbau-/ Anbauteile = mounting parts | ①-③ Triple C siehe Seite 378/ ①-③ Triple C see page 378 | * = nur gültig für Deutschland/ only valid for Germany

Federn / Sport Springs

Bestell-Nr. part no.	Fahrzeugtyp model/type	Ausführung model/chassis	Baujahr year	Hinweise notes	Tieferleg. ca. mm/ approx. lowering	Feder-Kennzeichnung spring marking
28739-2	XF	Typ JB, 2WD, ab / from 1081 kg VA-Last / FA-load, nur mit Sportfahrwerk / only with sport suspension, nicht für adaptive Dämpfersteuerung / not for adaptive shocks	2015>	L	30	VA: 28739-2 VA HA: 28739 HA
i.V.	XF Sportbrake					

Stilllegungssätze / Cancellation Kits

Bestell-Nr. part no.	Fahrzeugtyp model/type	Ausführung model/chassis	Baujahr year
93045-1	F-TYPE	Typ QQ6	2013>

Sofern nicht anders genannt, sind die Stilllegungssätze für alle Karosserieversionen (Limousine, Coupé, Cabrio, Kombi) und Antriebe (2WD/4WD) passend. Lieferumfang: Stilllegung für beide Achsen + Einbauanleitung. / The cancellation kits are suitable for all chassis-versions (sedan, coupé, convertible, stationwagon) and all drives (2WD/4WD) if not mentioned differently. Scope of delivery: Cancellation kit for both axles + mounting instruction.

TRAK+® Spurverbreiterungen / TRAK+® Wheel Spacers Gutachten über / Approvals at www.h-r.com

Fahrzeugtyp vehicle	Untere ET-Grenze lowest offset* (mm)	Lochkreis bolt pattern (mm)	MZ Centre bore (mm)	S/M	Gewinde thread	Spurverbreiterung pro Achse total track widening per axle (mm)	Hinweise notes	Bestell-Nr. / part-no. silber eloxiert / silver anodized	Bestell-Nr. / part-no. schwarz eloxiert / black anodized
Jaguar									
E-Pace Typ DF	+25	108/5	63,3	M	M14 x 1,5	DRS-MZ 20 mm pro Achse/axle	25,39	2035634MZ5	B2035634MZ5
Nicht zulässig in Verbindung mit Stahlfelgen. Using the spacers with steel rims is not possible.						DRM 40	8,25	4035634	B4035634
F-Pace Typ DC	VA+/-0/HA-20	108/5	63,3	M	M14x1,5	DRM 40 mm pro Achse/ axle	8,25	4035634	B4035634
Nicht zulässig in Verbindung mit Stahlfelgen. Not useable with steel-rims!						DRM 44	8,25	4435634	B4435634
						DRM 50	8,25	5035634	B5035634
						DRM 60	8,25	6035634	B6035634
F-Type Typ QQ6	VA+34/HA+16	108/5	63,3	M	M12x1,5	DRM 30 mm pro Achse/ axle	8,25	3035634	B3035634
DRM 30-60mm nicht in Kombination mit Stahlfelgen (siehe Hinweis 8) DRM 30/36 mm: Die Original-Stehbolzen müssen generell gekürzt werden! DRM 30-60mm not useable in combination with steel-rims (see note 8) DRM 30/36 mm: The original stud bolts have always to be shortened!						DRM 36	8,25,28	3635633	B3635633
						DRM 40	8,25,28	4035633	B4035633
						DRM 50	8,25,28	5035633	B5035633
						DRM 60	8,25,28	6035633	B6035633
XK/XKR Typ QQ6	VA+34/HA+31	108/5	63,3	M	M12x1,5	DRM 30 mm pro Achse/ axle	8,25	3035634	B3035634
XF Typ CC9	+34					DRM 40	8,25,28	4035633	B4035633
DRM 30/40mm nicht in Kombination mit Stahlfelgen (siehe Hinweis 8) DRM 30 mm: Die Original-Stehbolzen müssen generell gekürzt werden! DRM 30/40mm not useable in combination with steel-rims (see note 8) DRM 30 mm: The original stud bolts have always to be shortened!									
XF Typ JB	+29	108/5	63,3	M	M12x1,5	DRM 30 mm pro Achse/ axle	8,25	3035634	B3035634
Nicht zulässig in Verbindung mit Stahlfelgen. Not useable with steel-rims!						DRM 36	8,25	3635633	B3635633
Die Original-Stehbolzen müssen generell gekürzt werden! The original stud bolts have always to be shortened!						DRM 40	8,25	4035633	B4035633
XJ8/XJR	+18	120,65/5	73,8	M	1/2" UNF	DRM 30 mm pro Achse/ axle	2,8,25	3085738	
XK8/XKR	+3	120,65/5	73,8	M	1/2" UNF	DRM 30 mm pro Achse/ axle	8,25	3085738	
DRM 30/40/50mm nicht in Kombination mit Stahlfelgen (siehe Hinweis 8) DRM 30/40/50mm not useable in combination with steel-rims (see note 8)						DRM 40	8,25	4085738	
						DRM 50	8,25	5085738	
						DRM 60		6085738	
						DRM 70		7085738	
S-Type Typ CCX	+30	108/5	63,3	M	M12x1,5	DRM 40 mm pro Achse/ axle	8,25	4035633	B4035633
X-Type Typ CF1	+15					DRM 50	8,25	5035633	B5035633
DRM 40/50mm nicht in Kombination mit Stahlfelgen (siehe Hinweis 8) DRM 40/50mm not useable in combination with steel-rims (see note 8)						DRM 60		6035633	B6035633



Weitere Informationen und aktuelle Neuheiten im Internet unter: www.h-r.com / Further Information and latest news on: www.h-r.com

TRAK+ Spurverbreiterungen / Wheel Spacers: Vor Bestellung / Montage bitte die Technischen Hinweise ab Seite 356 beachten! / Before ordering and/or installation please check the technical notes from page 356!
Fahrwerkbereich / Suspension Range: Vor Bestellung / Montage bitte die Technischen Hinweise ab Seite 370 beachten! / Before ordering and/or installation please check the technical notes from page 370!
VA = Front axle, HA = Rear axle | i.V. = in Vorbereitung / in development | 4WD = 4 wheel drive / 4-motion / Allrad / Quattro / Syncro | 2WD = 2 wheel drive / 2 Rad angetrieben | Drehstäbe = torsion bars (original part)
Serie = OE | Einbau-/Anbauteile = mounting parts | ●-● Triple C siehe Seite 378 / ●-● Triple C see page 378 | * = nur gültig für Deutschland / only valid for Germany

Federn/ Sport Springs

Bestell-Nr. part no.	Fahrzeugtyp model/type	Ausführung model/chassis	Baujahr year	Hinweise notes	Tieferleg. ca. mm/ approx. lowering	Feder-Kennzeichnung spring marking
28903-1	Cadenza	Typ VG (K7), Export, ohne Gutachten/ <i>without approval</i>	2010-2016		35-40	28903VA/28903 HA
i.V.	Cadenza	Typ YG (K7), Export, ohne Gutachten/ <i>without approval</i>	2017>			
29196-1	Carens (Facelift)	Typ FC	06/02>		35	VA: 29196 VA HA: 29196 HA
29196-2	Carens (Facelift) Diesel	Typ FC	06/02>		35	VA: 29196 VA weiß HA: 29196 HA
28818-1	Carens/Rondo	Typ RP	2013>		25	VA: 28818 VA HA: 28818 HA
29400-1	Carnival I + II/ Sedona/KV II	Typ UP (Naza Ria)	99>		40	VA: 29400 VA HA: 29400 HA
i.V.	Carnival	Typ YP (Sedona)	2015>			
29083-1	Cee'd + Pro Cee'd	Typ ED, ab/ <i>from</i> 961 kg VA-Last/ <i>FA-load</i> , Mit ABE*	01/07>09		35	VA: 29083 VA HA: 29083 HA
29083-3	Cee'd + Pro Cee'd	Typ ED, bis/ <i>up to</i> 960 kg VA-Last/ <i>FA-load</i> , Mit ABE*	01/07>09		35	VA: 29083 VA gelb HA: 29083 HA
29083-2	Cee'd Sporty Wagon/ Kombi/ <i>SW</i>	Typ ED, ab/ <i>from</i> 961 kg VA-Last/ <i>FA-load</i> , Mit ABE*	09/07>09		35	VA: 29083 VA HA: 29083 HA weiß
29083-4	Cee'd Sporty Wagon/ Kombi/ <i>SW</i>	Typ ED, bis/ <i>up to</i> 960 kg VA-Last/ <i>FA-load</i> , Mit ABE*	09/07>09		35	VA: 29083 VA gelb HA: 29083 HA weiß
29083-5	Cee'd + Pro Cee'd	Typ ED, Mod. 2010, bis/ <i>up to</i> 1010 kg VA-Last/ <i>FA-load</i> , Mit ABE*	2009>		35	VA: 29083 VA weiß HA: 29083 HA
29083-6	Cee'd Sporty Wagon/ Kombi/ <i>SW</i>	Typ ED, Mod. 2010, bis/ <i>up to</i> 1010 kg VA-Last/ <i>FA-load</i> , Mit ABE*	2009>		35	VA: 29083 VA weiß HA: 29083 HA weiß
29083-7	Cee'd + Pro Cee'd	Typ ED, Mod. 2010, ab/ <i>from</i> 1011 kg VA-Last/ <i>FA-load</i> , Mit ABE*	2009>		35	VA: 29083 VA 2 x weiß HA: 29083 HA
29083-8	Cee'd Sporty Wagon/ Kombi/ <i>SW</i>	Typ ED, Mod. 2010, ab/ <i>from</i> 1011 kg VA-Last/ <i>FA-load</i> , Mit ABE*	2009>		35	VA: 29083 VA 2 x weiß HA: 29083 HA weiß
28866-1	Cee'd II Lim./ <i>Sedan</i>	Typ JD, bis/ <i>up to</i> 960 kg VA-Last/ <i>FA-load</i>	04/12>		VA: 25 HA: 40	VA: 28866 VA gelb HA: 28866 HA
28866-2	Cee'd II Lim./ <i>Sedan</i>	Typ JD, ab/ <i>from</i> 961 kg VA-Last/ <i>FA-load</i>	04/12>		VA: 25 HA: 40	VA: 28866 VA HA: 28866 HA
28866-1	Cee'd GT	Typ JD	04/12>		VA: 20 HA: 25	VA: 28866 VA gelb HA: 28866 HA
28866-3	Cee'd II Sportswagon/ <i>SW</i>	Typ JD, bis/ <i>up to</i> 960 kg VA-Last/ <i>FA-load</i>	04/12>		30-35	VA: 28866 VA gelb HA: 28866 HA weiß
28866-4	Cee'd II Sportswagon/ <i>SW</i>	Typ JD, ab/ <i>from</i> 961 kg VA-Last/ <i>FA-load</i>	04/12>		30-35	VA: 28866 VA HA: 28866 HA weiß
28866-1	Pro Cee'd	Typ JD, bis/ <i>up to</i> 960 kg VA-Last/ <i>FA-load</i>	2013>	12	VA: 25 HA: 40	VA: 28866 VA gelb HA: 28866 HA
28866-2	Pro Cee'd	Typ JD, ab/ <i>from</i> 961 kg VA-Last/ <i>FA-load</i>	2013>		VA: 25 HA: 40	VA: 28866 VA HA: 28866 HA
28866-2	Pro Cee'd GT	Typ JD, ab/ <i>from</i> 961 kg VA-Last/ <i>FA-load</i>	2013>		VA: 15 HA: 35	VA: 28866 VA HA: 28866 HA
28725-1	Cee'd Lim./ <i>Sedan</i>	Typ CD, nur Benziner/ <i>only petrol</i>	2018>		40	VA: 28725-1 VA HA: 28725-1 HA
28725-2	Ceed Lim./ <i>Sedan</i>	Typ CD, nur/ <i>only Diesel</i>	2018>		40	VA: 28725-2 VA HA: 28725-1 HA
28725-3	Ceed GT	Typ CD	2018>		25	VA: 28725-1 VA HA: 28725-2 HA
i.V.	Ceed Sportswagon/ <i>SW</i> PlugIn Hybrid	Typ CD				
28725-5	ProCeed Shooting Brake incl. GT + GT-Line	Typ CD, nur/ <i>only Benziner/ petrol</i>	2018>	12	30	VA: 28725-1 VA HA: 28725-3 HA
28725-6	ProCeed Shooting Brake incl. GT + GT-Line	Typ CD, nur/ <i>only Diesel</i>	2018	12	30	VA: 28725-2 VA HA: 28725-3 HA
29195-1	Cerato	Typ FE (Spectra 5/Mentor/Timor)	06/04>		35	VA: 29195 VA HA: 29195 HA
29762-1	Clarus	Typ GC (Credos)	96>		30	VA: 29762 VA HA: 29762 HA
94032	Forte/Cerato	Typ TD, Export, ohne Gutachten/ <i>without approval</i>	2009>		30	94032 F + R
94041	Forte/Cerato	Typ K3, YD, 3. Generation, Export, ohne Gutachten/ <i>without approval</i>	2014>		40	94041 F + R
i.V.	Forte/Cerato	Typ BD (K3/Shuma), Export, ohne Gutachten/ <i>without approval</i>	2018>			
29391-1	Joice/Carstar	Typ M300E	2000>		40	VA: 29391 VA HA: 29391 HA



Weitere Informationen und aktuelle Neuheiten im Internet unter: www.h-r.com / Further Information and latest news on: www.h-r.com

TRAK* Spurverbreiterungen/ Wheel Spacers: Vor Bestellung/Montage bitte die Technischen Hinweise ab Seite 356 beachten! / Before ordering and/or installation please check the technical notes from page 356!
Fahrwerkbereich/ Suspension Range: Vor Bestellung/Montage bitte die Technischen Hinweise ab Seite 370 beachten! / Before ordering and/or installation please check the technical notes from page 370!
 VA = Front axle, HA = Rear axle | i.V. = in Vorbereitung/ in development | 4WD = 4 wheel drive/4-motion/Allrad/Quattro/Syncro | 2WD = 2 wheel drive/2 Rad angetrieben | Drehstäbe = torsion bars (original part)
 Serie = OE | Einbau-/Anbauteile = mounting parts | Triple C siehe Seite 378/ Triple C see page 378 | * = nur gültig für Deutschland/ only valid for Germany

Federn / Sport Springs

Bestell-Nr. part no.	Fahrzeugtyp model/type	Ausführung model/chassis	Baujahr year	Hinweise notes	Tieferleg. ca. mm/ approx. lowering	Feder-Kennzeichnung spring marking
Kia						
29308-1	Magentis I+II	Typ GD (Optima)	05/01>		30	VA: 29308 VA HA: 29308 HA
29129-2	Magentis III	Typ GE, 2.0l+2.5l V6 (Optima/Lotze)	12/05>		35	VA: 29129-2 VA HA: 29129 HA
29217-1	Opirus	Typ LD (Amanti), ohne / except 3,8l V6 Facelift	2003>		30	VA: 29217 VA HA: 29217 HA
28903-1	Optima III	Typ TF (K5), Export, ohne Gutachten / without approval	2010>		35	VA: 28903 VA HA: 28903 HA
28903-1	Optima	Typ TF (K5)	2012>		30	VA: 28903 VA HA: 28903 HA
28720-1	Optima Lim./ Sedan incl. GT	Typ JF, nur für adaptive Dämpfersteuerung / only for cars with adaptive shocks	2015>	12	30	VA: 28720 VA HA: 28720 HA
28720-1	Optima Kombi/ SW incl. GT	Typ JF, nur für adaptive Dämpfersteuerung / only for cars with adaptive shocks	2015>	12	20	VA: 28720 VA HA: 28720 HA
29198-1	Picanto I	Typ BA (Morning, Nata Suria)	06/04>		35	VA: 29198 VA HA: 29198 HA
28904-1	Picanto II	Typ TA (Morning, EuroStar, Nata Suria)	2011>		30	VA: 28904 VA HA: 28904 HA
28904-1	Picanto II Facelift	Typ TA (Morning, EuroStar, Nata Suria) Facelift 2016	2016>		VA: 25 HA: 15	VA: 28904 VA HA: 28904 HA
28704-1	Picanto III	Typ JA, incl. GT-Line (Morning)	2017>		35	VA: 28704-1 VA HA: 28704-1 HA
29599-1	Pride	Typ DA	95>		35	VA: 29599 VA HA: 29599 HA
29384-1	Rio I	Typ DC	2000>		35	VA: 29384 VA HA: 2 9384 HA
29141-1	Rio II JB	Typ DE (Pride)	08/05>		30	VA: 29141 VA HA: 29141 HA
28899-1	Rio III	Typ UB (K2)	08/11>		30	VA: 28899 VA HA: 28899 HA
28698-1	Rio	Typ YB, nicht für / not for Facelift 2020	2017>07/2020		30	VA: 28698-1 VA HA: 28698-1 HA
29961-1	Sephia	Typ FA (Spectra)	93>97		35	VA: 29961 VA HA: 29961 HA
29238-1	Sorento	Typ JC, incl. Facelift 2006, Federn auch zul. in Verbindung mit einer Auflastung. Bei Faceliftmodellen muß an der HA die obere Gummi-Feder-Auflage, Kia-Art.-Nr. 55131 3E000, der Vorgängermodelle genutzt werden! / For the facelift-models, the upper rubber-spring-bearing of the earlier models, Kia part no 55131 3E000 has to be used.	2002>		40	VA: 29238 VA HA: 29238 HA
29089-1	Sorento	Typ JC, incl. Facelift 2006, Bei Faceliftmodellen muß an der HA die obere Gummi-Feder-Auflage, Kia-Art.-Nr. 55131 3E000, der Vorgängermodelle genutzt werden! / For the facelift-models, the Upper rubber-spring-bearing of the earlier models, Kia part no 55131 3E000 has to be used. Höherlegung / Raising kit	2002>		(+) 45	VA: 29089 VA HA: 29089 HA
28982-1	Sorento	Typ XM, ohne Niveaureg. / without self-levelling, Mit ABE*	09/09>		30	VA: 28982 VA HA: 28982HA
28980-1	Sorento	Typ XM+ XM FL, ohne Niveaureg. / without self-levelling, Höherlegung Benziner / raising petrol: - (+) 45 mm, incl. Facelift 2012 Höherlegung / Raising kit	09/09>2014		(+) 25	VA: 28980 VA HA: 28980HA
28980-B	Sorento	Typ XM, Benziner/petrol, Export ohne Gutachten / without approval Höherlegung / Raising kit , incl. Facelift 2012	09/09>2014		(+) 25	VA: 28980 VA B HA: 28980 HA B
28982-2	Sorento	Typ XM FL, 4WD, Facelift	10/12>		20	VA: 28982 VA HA: 28854 HA
i.V.	Sorento MQ4					
28772-1	Sorento	Typ UM, nur / only 4WD	2014>		35	VA: 28772 VA HA: 28772 HA
28771-1	Sorento	Typ UM, nur / only 4WD, Höherlegung / Raising kit	2014>		(+) 35	VA: 28771 VA HA: 28771 HA
28993-1	Soul	Typ AM, Mit ABE*	02/09>		30	VA: 28993 VA HA: 28993 HA
28807-1	Soul	Typ PS, nur Benziner / only petrol	2014>		25	VA: 28807 VA HA: 28807 HA



Weitere Informationen und aktuelle Neuheiten im Internet unter: www.h-r.com / Further Information and latest news on: www.h-r.com

TRAK+ Spurverbreiterungen / Wheel Spacers: Vor Bestellung / Montage bitte die Technischen Hinweise ab Seite 356 beachten! / Before ordering and / or installation please check the technical notes from page 356!
 Fahrwerkbereich / Suspension Range: Vor Bestellung / Montage bitte die Technischen Hinweise ab Seite 370 beachten! / Before ordering and / or installation please check the technical notes from page 370!
 VA = Front axle, HA = Rear axle | i.V. = in Vorbereitung / in development | 4WD = 4 wheel drive / 4-motion / Allrad / Quattro / Syncro | 2WD = 2 wheel drive / 2 Rad angetrieben | Drehstäbe = torsion bars (original part)
 Serie = OE | Einbau-/Anbauteile = mounting parts | ①-③ Triple C siehe Seite 378 / ①-③ Triple C see page 378 | * = nur gültig für Deutschland / only valid for Germany

Federn/ Sport Springs

Bestell-Nr. part no.	Fahrzeugtyp model/type	Ausführung model/chassis	Baujahr year	Hinweise notes	Tieferleg. ca. mm/ approx. lowering	Feder-Kennzeichnung spring marking
28807-2	Soul	Typ PS, nur Diesel	2014>		25	VA: 28807 VA weiß HA: 28807 HA
29998-1	Sportage	Typ J-A, (Geländewagen/Off Road)	94>		30	VA: 29998 VA HA: 29998 HA
29156-1	Sportage	Typ JE, 2WD+4WD	08/04>		VA: 25 HA: 40	VA: 29156 VA HA: 29156 HA
29156-2	Sportage	Typ JES 2WD+4WD	06/07>		VA: 25 HA: 40	VA: 29156-2 VA HA: 29156 HA
28934-2	Sportage	Typ SLS, 2WD, alle ausser / all except 1.6l Benziner / petrol incl. Facelift 2014 (weniger Tieferlegung / less lowering)	07/10>		30	VA: 28934 VA HA: 28934 HA gelb
28934-4	Sportage	Typ SLS, 2WD, nur / only 1,6l Benziner / petrol incl. Facelift 2014 (weniger Tieferlegung / less lowering)	07/10>		30	VA: 28934 VA gelb HA: 28934 HA gelb
28934-1	Sportage	Typ SLS, 4WD, alle ausser / all except 1.6l Benziner / petrol incl. Facelift 2014 (weniger Tieferlegung / less lowering)	07/10>		30	VA: 28934 VA HA: 28934 HA
28934-3	Sportage	Typ SLS, 4WD, nur / only 1,6l Benziner / petrol incl. Facelift 2014 (weniger Tieferlegung / less lowering)	07/10>		30	VA: 28934 VA gelb HA: 28934 HA
28876-1	Sportage	Typ SLS, 2WD + 4WD, incl. Facelift 2014 Höherlegung / Raising kit	07/10>		(+) 30	VA: 28876 VA HA: 28876 HA
28763-2	Sportage	Typ QLE, 4WD	2016>		30	VA: 28763-2 VA HA: 28763-2 HA
28763-3	Sportage	Typ QLE, 2WD	2016>		35	VA: 28763 VA HA: 28763-2 HA
i.V.	Sportage					
28701-1	Stinger incl. GT	Typ CK, nur / only 3.3 T-GDI 4WD + Diesel 4WD mit adaptivem Fahrwerk / adaptive suspension (DSDC)	2017>		30	VA: 28701-1 VA HA: 28701-1 HA
28701-2	Stinger	Typ CK, 2WD Benziner / petrol + 2WD Diesel + Benziner / petrol 4WD, nur Fzg. mit adaptivem Fahrwerk / only for cars with adaptive suspension (DSDC)	2017>		30	VA: 28701-2 VA HA: 28701-1 HA
28702-1	Stonic	Typ YB, 2WD	2017>		45	VA: 28702-1 VA HA: 28702-1 HA
28670-1	Stonic	Typ YB, 2WD Höherlegung / Raising kit	2017>		VA: (+) 30 HA: (+) 15	VA: 28670-1 VA HA: 28670-1 HA
28993-2	Venga	Typ YN, YNS Mit ABE*	11/09>		25-30	VA: 28993-2 VA HA: 28993 HA

Höherlegungsfedern / Raising Springs

Bestell-Nr. part no.	Fahrzeugtyp model/type	Ausführung model/chassis	Baujahr year	Hinweise notes plus Triple C	Tieferlegung bis ca. mm/ approx. lowering	Federkennzeichnung Zusatzfeder/ spring marking helper spring
29089-1	Sorento	Typ JC, incl. Facelift 2006, Bei Faceliftmodellen muß an der HA die obere Gummi-Feder-Auflage, Kia-Art.-Nr. 55131 3E000, der Vorgängermodelle genutzt werden! / For the facelift-models, the Upper rubber-spring-bearing of the earlier models, Kia part no 55131 3E000 has to be used. Höherlegung / Raising kit	2002>		(+) 45	VA: 29089 VA HA: 29089 HA
28980-1	Sorento	Typ XM, ohne Niveaureg. / without self-levelling Höherlegung bei Benziner ca. / raising for petrol cars approx: + 45 mm Höherlegung / Raising kit	09/09>		(+) 25	VA: 28980 VA HA: 28980HA
28980-B	Sorento	Typ XM, Benziner / petrol, ohne Niveaureg. / without self-levelling Export ohne Gutachten / without approval, Höherlegung / Raising kit	09/09>		(+) 25	VA: 28980 VAB HA: 28980HAB
28771-1	Sorento	Typ UM, nur / only 4WD, Höherlegung / Raising kit	2014>		(+) 35	VA: 28771 VA HA: 28771 HA
28876-1	Sportage	Typ SLS, 2WD + 4WD, incl. Facelift 2014 Höherlegung / Raising kit	07/10>		(+) 30	VA: 28876 VA HA: 28876 HA
28670-1	Stonic	Typ YB, 2WD Höherlegung / Raising kit	2017>		VA: (+) 30 HA: (+) 15	VA: 28670-1 VA HA: 28670-1 HA

Fahrwerks-Stabilisatoren / Stabilizers / Anti-Roll Bars

Bestell-Nr. part no.	Fahrzeugtyp model / type	Ausführung model / chassis	Baujahr year	Hinweise notes	Kennzeichnung marking	ø mm ø mm	verstellbar adjustable	Achse axle
33238-1	Sorento	Typ JC	2002>	55,60	VA: 33238 VA HA: 33238 HA	VA: 32 HA: 23	nein / no 3x	VA+HA

Stilllegungssätze / Cancellation Kits

Bestell-Nr. part no.	Fahrzeugtyp model / type	Ausführung model / chassis	Baujahr year
93046-1	Stinger	Typ CK	2017>

Sofern nicht anders genannt, sind die Stilllegungssätze für alle Karosserieversionen (Limousine, Coupé, Cabrio, Kombi) und Antriebe (2WD/4WD) passend. Lieferumfang: Stilllegung für beide Achsen + Einbauanleitung. / The cancellation Kits are suitable for all chassis-versions (sedan, coupé, convertible, stationwagon) and all drives (2WD/4WD) if not mentioned differently. Scope of delivery: Cancellation kit for both axles + mounting instruction.

Weitere Informationen und aktuelle Neuheiten im Internet unter: www.h-r.com / Further information and latest news on: www.h-r.com

TRAK* Spurverbreiterungen / Wheel Spacers: Vor Bestellung / Montage bitte die Technischen Hinweise ab Seite 356 beachten! / Before ordering and/or installation please check the technical notes from page 356!
Fahrwerkbereich / Suspension Range: Vor Bestellung / Montage bitte die Technischen Hinweise ab Seite 370 beachten! / Before ordering and/or installation please check the technical notes from page 370!
 VA = Front axle, HA = Rear axle | i.V. = in Vorbereitung / in development | 4WD = 4 wheel drive / 4-motion / Allrad / Quattro / Syncro | 2WD = 2 wheel drive / 2 Rad angetrieben | Drehstäbe = torsion bars (original part)
 Serie = OE | Einbau-/Anbauteile = mounting parts | Triple C siehe Seite 378 / Triple C see page 378 | * = nur gültig für Deutschland / only valid for Germany

Gewindefahrwerke / Coil overs

Bestell-Nr. Fahrzeugtyp part no. model/type	Ausführung model/chassis	Baujahr year	Hinweise notes	Tieferlegung ca. mm appr. lowering	Dämpfer Kennzeichnung shock marking VA/FA HA/RA	Hauptfeder Bestell-Nr. main spring order no.	Zusatzfeder Kennzeichnung helper spring marking
--	-----------------------------	-----------------	-------------------	---	--	---	--

Kia

i.V. Céed GT Typ CD 04/12>

Spurverbreiterungen mit ABE für Original-Räder / Wheel Spacers with ABE for original-wheels

Fahrzeugtyp vehicle	Lochkreis bolt pattern (mm)	MZ Centre bore (mm)	Gewinde thread	Spurverbreiterung pro Achse total track widening per axle Vorderachse (VA)/Hinterachse (HA)	Hinweise Notes	Bestell-Nr. / part-no. silber eloxiert / silver anodized	Bestell-Nr. / part-no. schwarz eloxiert / black anodized
------------------------	-----------------------------------	---------------------------	-------------------	---	-------------------	--	--

Kia

Ein Set enthält: 4 Spurverbreiterungen
The set contains: 4 spacers

Pro Ceed Typ ED 114,3/5 67,1 M12x1,5 VA: DR-ABE 10 mm/HA: DR-ABE 18 mm 25,29,31,38 **11435671**

Ein Set enthält: 4 Spurverbreiterungen mit eingepressten Stehbolzen und Befestigungsmuttern
The set contains: 4 spacers with pressed-in stud bolts and nuts

Soul Typ AM 114,3/5 67,1 M12x1,5 VA: DRM-ABE 30 mm/HA: DRM-ABE 40 mm 8,25,31,37 **11435673**

Die Spurverbreiterungen mit ABE sind nur zulässig für die in der ABE der Spurverbreiterungen genannten Original-Rädern. Die jeweilige ABE liegt der Verpackung bei. Die Auflagen und Zulässigkeiten finden Sie auch unter www.h-r.com. Bei Verwendung von bestimmten Rad-/Reifenkombinationen ist eine Abnahme erforderlich. Die Auslieferung der Spurverbreiterungen mit ABE erfolgt komplett mit Befestigungsmaterial. *Wheel spacers with ABE are only useable for the original wheels shown in the ABE which is enclosed in the delivery. Technical notes can be found on www.h-r.com. For special wheel/tyre combinations an additional inspection is necessary. ABE are just valid in Germany. Included in the delivery of the ABE spacers is the entire fastening material.*

TRAK+® Spurverbreiterungen / TRAK+® Wheel Spacers Gutachten über / Approvals at www.h-r.com

Fahrzeugtyp vehicle	Untere ET-Grenze lowest offset* (mm)	Lochkreis bolt pattern (mm)	MZ Centre bore (mm)	S/M	Gewinde thread	Spurverbreiterung pro Achse total track widening per axle (mm)	Hinweise notes	Bestell-Nr. / part-no. silber eloxiert / silver anodized	Bestell-Nr. / part-no. schwarz eloxiert / black anodized
------------------------	--	-----------------------------------	---------------------------	-----	-------------------	--	-------------------	--	--

Kia

Picanto Typ TA	+16	100/4	54,1	M	M12x1,5	DRM 30 mm pro Achse/ axle DRM 40	8,25 8,25	3024543 4024542	B3024543 B4024542
Nicht zulässig in Verbindung mit Stahlfelgen. Not useable with steel-rims!						DRM 50 DRM 60	8,25 8,25	5024541 6024541	B5024541 B6024541
Rio Typ YB	+31	100/4	54,1	M	M12x1,5	DRM 30 mm pro Achse/ axle	8,25	3024545	
Stonic Typ YB	+31					DRM 36	8,25	3624545	
Nicht zulässig in Verbindung mit Stahlfelgen. Not useable with steel-rims!									
Rio Typ UB	+21	100/4	54,1	M	M12x1,5	DRM 30 mm pro Achse/ axle DRM 36 DRM 40 DRM 44 DRM 50 DRM 60	8,25 8,25 8,25 8,25,E 8,25,E	3024545 3624545 4024545 4424545 5024545 6024545	
Nicht zulässig in Verbindung mit Stahlfelgen. Not useable with steel-rims!									
Cerato Typ FE	+28	114,3/4	67,1	M	M12x1,5	DRM 30 mm pro Achse/ axle	8,25	3064672	
Optima Typ TF	+26	114,3/5	67,1	M	M12x1,5	DRM 30 mm pro Achse/ axle	8,25	3065675	B3065675
Optima Typ JF	+29					DRM 36	8,25	3665673	B3665673
pro cee'd Typ JD	+35								
Nicht zulässig in Verbindung mit Stahlfelgen. Not useable with steel-rims!									
Soul Typ AM	+29	114,3/5	67,1	M	M12x1,5	DRM 30 mm pro Achse/ axle DRM 40 DRM 50	8,25 8,25 8,25	3065673 4065673 5065673	B3065673 B4065673 B5065673
DRM 30/40/50mm nicht in Kombination mit Stahlfelgen (siehe Hinweis 8) DRM 30/40/50mm not useable in combination with steel-rims (see note 8)									
Soul Typ PS	VA+27/HA+17	114,3/5	67,1	M	M12x1,5	DRM 30 mm pro Achse/ axle DRM 36 DRM 40 DRM 44 DRM 50 DRM 60	8,25 8,25 8,25 8,25,28 8,25,28 8,25,28	3065675 3665673 4065673 4465673 5065673 6065673	B3065675 B3665673 B4065673 B4465673 B5065673 B6065673
DRM 30-60mm nicht in Kombination mit Stahlfelgen (siehe Hinweis 8) DRM 30-60mm not useable in combination with steel-rims (see note 8)									
Pride	+31	114,3/4	59,5	M	M12x1,5	DRM 50 mm pro Achse/ axle	E	5064595	
Sephia Typ FA	+20	100/4	56,1	M	M12x1,5	DRM 50 mm pro Achse/ axle		5024561	
Shuma	+30	100/4	56,1	M	M12x1,5	DRM 50 mm pro Achse/ axle	E	5024561	
Clarus/Credos/Joice	+30	114,3/4	67,1	M	M12x1,5	DRM 50 mm pro Achse/ axle	E	5064671	



Weitere Informationen und aktuelle Neuheiten im Internet unter: www.h-r.com / Further Information and latest news on: www.h-r.com

TRAK+ Spurverbreiterungen / Wheel Spacers: Vor Bestellung / Montage bitte die Technischen Hinweise ab Seite 356 beachten! / Before ordering and/or installation please check the technical notes from page 356!
Fahrwerkbereich / Suspension Range: Vor Bestellung / Montage bitte die Technischen Hinweise ab Seite 370 beachten! / Before ordering and/or installation please check the technical notes from page 370!
VA = Front axle, HA = Rear axle | i.V. = in Vorbereitung / in development | 4WD = 4 wheel drive / 4-motion / Allrad / Quattro / Syncro | 2WD = 2 wheel drive / 2 Rad angetrieben | Drehstäbe = torsion bars (original part)
Serie = OE | Einbau-/Anbauteile = mounting parts | ①-③ Triple C siehe Seite 378 / ①-③ Triple C see page 378 | * = nur gültig für Deutschland / only valid for Germany

TRAK+® Spurverbreiterungen / TRAK+® Wheel Spacers Gutachten über / Approvals at www.h-r.com

Fahrzeugtyp vehicle	Untere ET-Grenze lowest offset* (mm)	Lochkreis bolt pattern (mm)	MZ Centre bore (mm)	S/M	Gewinde thread	Spurverbreiterung pro Achse total track widening per axle (mm)	Hinweise notes	Bestell-Nr. / part-no. silber eloxiert / silver anodized	Bestell-Nr. / part-no. schwarz eloxiert / black anodized
Cee'd Typ ED	VA+31/HA+21	114,3/5	67,1	M	M12 x 1,5	DRM 40 mm pro Achse/axle	8,25	4065673	B4065673
DRM 40-60mm nicht in Kombination mit Stahlfelgen (siehe Hinweis 8)						DRM 50	8,25	5065673	B5065673
DRM 40-60mm not useable in combination with steel-rims (see note 8)						DRM 60	8,25	6065673	B6065673
Sorento Typ XM	+11	114,3/5	67,1	M	M12 x 1,5	DRM 40 mm pro Achse/axle	8,25	4065673	B4065673
Sorento Typ XM FL						DRM 44	8,25	4465673	B4465673
DRM 40-60mm nicht in Kombination mit Stahlfelgen (siehe Hinweis 8)						DRM 50	8,25	5065673	B5065673
DRM 40-60mm not useable in combination with steel-rims (see note 8)						DRM 60	8,25	6065673	B6065673
Stinger Typ CK	i.V.	114,3/5	67,1	M	M12x1,5	DRM 40 mm pro Achse/axle	8,25,E	4065673	B4065673
DRM 40-60mm nicht in Kombination mit Stahlfelgen (siehe Hinweis 8)						DRM 44	8,25,E	4465673	B4465673
DRM 40-60mm not useable in combination with steel-rims (see note 8)						DRM 50	8,25,E	5065673	B5065673
DRM 40-60mm not useable in combination with steel-rims (see note 8)						DRM 60	8,25,E	6065673	B6065673
Sorento Typ UM	+17	114,3/5	67,1	M	M12x1,5	DRM 50 mm pro Achse/axle	8,25	5065673	B5065673
DRM 40-60mm nicht in Kombination mit Stahlfelgen (siehe Hinweis 8)						DRM 60	8,25	6065673	B6065673
DRM 40-60mm not useable in combination with steel-rims (see note 8)									
Nicht zulässig in Verbindung mit Stahlfelgen. Not useable with steel-rims!									
Sportage Typ JA	+15	139,7/5	106,5	M	M12x1,5	DRM 56 mm pro Achse/axle	23	60105000	
Sportage KM Typ JE/JES						DRM 40 mm pro Achse/axle	8,25	4065671	
DRM 40/50mm nicht in Kombination mit Stahlfelgen (siehe Hinweis 8)						DRM 50	8,25	5065671	
DRM 40/50mm not useable in combination with steel-rims (see note 8)						DRM 60		6065671	
						DRM 70	E	7065671	
						DRM 80	E	8065671	
						DRM 90	E	9065671	
Sportage Typ SLS	+1,5	114,3/5	67,1	M	M12x1,5	DRM 30 mm pro Achse/axle	8,25	3065675	B3065675
Cee'd Typ JD						DRM 36	8,25	3665673	B3665673
DRM 30-60mm nicht in Kombination mit Stahlfelgen (siehe Hinweis 8)						DRM 40	8,25	4065673	B4065673
DRM 30-60mm not useable in combination with steel-rims (see note 8)						DRM 50	8,25	5065673	B5065673
DRM 30-60mm not useable in combination with steel-rims (see note 8)						DRM 60	8,25	6065673	B6065673
Venga Typ YN, YNS	+18	114,3/5	67,1	M	M12x1,5	DRM 30 mm pro Achse/axle	8,25	3065675	B3065675
Sportage Typ QL, QLE						DRM 36	8,25	3665673	B3665673
DRM 30-60mm nicht in Kombination mit Stahlfelgen (siehe Hinweis 8)						DRM 40	8,25	4065673	B4065673
DRM 30-60mm not useable in combination with steel-rims (see note 8)						DRM 44	8,25	4465673	B4465673
						DRM 50	8,25	5065673	B5065673
						DRM 60	8,25	6065673	B6065673
Cee'd GT Typ JD	+40	114,3/5	67,1	M	M12x1,5	DRM 30 mm pro Achse/axle	8,25	3065675	B3065675
Nicht zulässig in Verbindung mit Stahlfelgen. Not useable with steel-rims!									
Ceed Typ CD	+30	114,3/5	67,1	M	M12x1,5	DRM 30 mm pro Achse/axle	8,25	3065675	B3065675
ProCeed Typ CD						DRM 36	8,25	3665673	B3665673
DRM 30-50mm nicht in Kombination mit Stahlfelgen (siehe Hinweis 8)						DRM 40	8,25	4065673	B4065673
DRM 30-50mm not useable in combination with steel-rims (see note 8)						DRM 44	8,25	4465673	B4465673
						DRM 50	8,25	5065673	B5065673
Xceed Typ CD	+25	114,3/5	67,1	M	M12x1,5	DRM 30 mm pro Achse/axle	8,25	3065675	B3065675
DRM 30-50mm nicht in Kombination mit Stahlfelgen (siehe Hinweis 8)						DRM 36	8,25	3665673	B3665673
DRM 30-50mm not useable in combination with steel-rims (see note 8)						DRM 40	8,25	4065673	B4065673
						DRM 44	8,25,E	4465673	B4465673
						DRM 50	8,25,E	5065673	B5065673
Rocsta Typ CA	+15	139,7/5	106,5	M	M12x1,5	DRM 56 mm pro Achse/axle	23	60105000	
Sorento Typ JC						DRM 40 mm pro Achse/axle	8,25	40105953	
DRM 40/50mm nicht in Kombination mit Stahlfelgen (siehe Hinweis 8)						DRM 50	8,25	50105953	
DRM 40/50mm not useable in combination with steel-rims (see note 8)						DRM 60		60105953	
						DRM 70		70105953	

Federn / Sport Springs

Bestell-Nr. part no.	Fahrzeugtyp model/type	Ausführung model/chassis	Baujahr year	Hinweise notes	Tieferleg. ca. mm/ approx. lowering	Feder-Kennzeichnung spring marking
-------------------------	---------------------------	-----------------------------	-----------------	-------------------	--	---------------------------------------

Lada

94065	110	2110, 2112 Komfort , ohne Gutachten / without approval	95>		15	VA: 94065 VA HA: 94065 HA
94066	110	2110, 2112 Sport , ohne Gutachten / without approval	95>		20	VA: 94066 VA HA: 94066 HA

Weitere Informationen und aktuelle Neuheiten im Internet unter: www.h-r.com / Further Information and latest news on: www.h-r.com

TRAK+ Spurverbreiterungen / Wheel Spacers: Vor Bestellung / Montage bitte die Technischen Hinweise ab Seite 356 beachten! / Before ordering and/or installation please check the technical notes from page 356!
 Fahrwerkbereich / Suspension Range: Vor Bestellung / Montage bitte die Technischen Hinweise ab Seite 370 beachten! / Before ordering and/or installation please check the technical notes from page 370!
 VA = Front axle, HA = Rear axle | i.V. = in Vorbereitung / in development | 4WD = 4 wheel drive/4-motion/Allrad/Quattro/Syncro | 2WD = 2 wheel drive/2 Rad angetrieben | Drehstäbe = torsion bars (original part)
 Serie = OE | Einbau-/Anbauteile = mounting parts | ①-③ Triple C siehe Seite 378 / ①-③ Triple C see page 378 | * = nur gültig für Deutschland / only valid for Germany

Gewindefedern / Height Adjustable Springs

Bestell-Nr. part no.	Fahrzeugtyp model/type	Ausführung model/chassis	Baujahr year	Hinweise/ notes plus Triple C	Tieferlegung bis ca. mm/ approx. lowering	Federkenn- zeichnung/ spring marking	Federkennzeichnung Zusatzfeder/ spring marking helper spring
23019-1	Huracan LP610-4 Coupé + Spyder	Typ 724, nur für Fzg. mit elektr. Dämpferregelung / <i>only for cars with electronic shocks</i> , nur für Fzg. mit VA-Liftsystem / <i>only for cars with FA lift system</i>	2014>	12,32,65, 78,79	VA: 5-25 HA: 15-35	VA: 23019-1 VA HA: 23019-1 HA	130-60-025
23019-2	Huracan LP610-4 Coupé + Spyder	Typ 724, nur für Fzg. ohne adaptiven Dämpfer / <i>only for cars without adaptive shocks</i> , nur für Fzg. mit VA-Liftsystem / <i>only for cars with FA lift system</i>	2014>	12,32,65, 78,79	VA: 20-40 HA: 25-45	VA: 23019-1 VA HA: 23019-1 HA	130-60-025
23019-1	Huracan incl. Performante Coupé + Spyder	Typ 724, nur für Fzg. mit elektr. Dämpferregelung / <i>only for cars with electronic shocks</i> , nur für Fzg. mit VA-Liftsystem / <i>only for cars with FA lift system</i>	2017>	12,32,65, 78,79	VA: 5-25 HA: 15-35	VA: 23019-1 VA HA: 23019-1 HA	130-60-025
23019-2	Huracan incl. Performante Coupé + Spyder	Typ 724, nur für Fzg. ohne adaptiven Dämpfer / <i>only for cars without adaptive shocks</i> , nur für Fzg. mit VA-Liftsystem / <i>only for cars with FA lift system</i>	2017>	12,32,65, 78,79	VA: 20-40 HA: 25-45	VA: 23019-1 VA HA: 23019-1 HA	130-60-025

Federn / Sport Springs

Bestell-Nr. part no.	Fahrzeugtyp model/type	Ausführung model/chassis	Baujahr year	Hinweise notes	Tieferleg. ca. mm/ approx. lowering	Feder-Kennzeichnung spring marking
28630-1	Aventador LP 700-4	Typ 834, incl. Liftsystem VA/FA, incl. adapt. Dämpfer / <i>adaptive shocks</i> Export, ohne Gutachten / <i>without approval</i>	2011>		15-25	VA: 28630-1 VA HA: 28630-1 HA
28679-1	Gallardo LP560 Coupé + Spyder	Typ LP560-4, 4WD, mit VA-Liftsystem / <i>with FA Lift-System</i> Export, ohne Gutachten / <i>without approval</i>	2008-2013	L	25	VA: 28679-1 VA HA: 28679-1 HA
28689-1	Huracan LP 610-4 Coupé + Spyder	Typ 724, nicht für VA-Liftsystem / <i>not for lift system on the front axle</i> nur für Fzg. mit adaptiven Dämpfern / <i>only for cars with adaptive shocks</i>	2014>	L	20	VA: 28689-1 VA HA: 28689-1 HA
28689-2	Huracan LP 610-4 Coupé + Spyder	Typ 724, nur für Fzg. mit VA-Liftsystem / <i>only for cars with lift system front</i> nur für Fzg. mit adaptiven Dämpfern / <i>only for cars with adaptive shocks</i>	2014>	L	20	VA: 28689-2 VA HA: 28689-2 HA
28689-1	Huracan Performante Coupé + Spyder	Typ 724, nicht für VA-Liftsystem / <i>not for lift system on the front axle</i> nur für Fzg. mit adaptiven Dämpfern / <i>only for cars with adaptive shocks</i>	2017>	L	20	VA: 28689-1 VA HA: 28689-1 HA
28689-2	Huracan Performante Coupé + Spyder	Typ 724, nur für Fzg. mit VA-Liftsystem / <i>only for cars with lift system front</i> nur für Fzg. mit adaptiven Dämpfern / <i>only for cars with adaptive shocks</i>	2017>	L	20	VA: 28689-2 VA HA: 28689-2 HA
28731-1	Urus	mit Luftfederung / <i>with air-suspension</i> ETS = elektronisches Tieferlegungssystem / <i>electronic lowering system</i> Export, ohne Gutachten / <i>without approval</i> , Auslaufmodell / as long as stock lasts	2018>		30	ETS

Stilllegungssätze / Cancellation Kits

Bestell-Nr. part no.	Fahrzeugtyp model/type	Ausführung model/chassis	Baujahr year
-------------------------	---------------------------	-----------------------------	-----------------

Lamborghini

93047-1	Aventador LP750-4 SV	Typ 834	2012>
----------------	----------------------	---------	-------

Sofern nicht anders genannt, sind die Stilllegungssätze für alle Karosserieversionen (Limousine, Coupé, Cabrio, Kombi) und Antriebe (2WD/4WD) passend. Lieferumfang: Stilllegung für beide Achsen + Einbauanleitung. / *The cancellation Kits are suitable for all chassis-versions (sedan, coupé, convertible, stationwagon) and all drives (2WD/4WD) if not mentioned differently. Scope of delivery: Cancellation kit for both axles + mounting instruction.*

TRAK+® Spurverbreiterungen / TRAK+® Wheel Spacers **Gutachten über / Approvals at www.h-r.com**

Fahrzeugtyp vehicle	Untere ET-Grenze lowest offset* (mm)	Lochkreis bolt pattern (mm)	MZ Centre bore (mm)	S/M	Gewinde thread	Spurverbreiterung pro Achse total track widening per axle (mm)	Hinweise notes	Bestell-Nr. / part-no. silber eloxiert / silver anodized	Bestell-Nr. / part-no. schwarz eloxiert / black anodized
------------------------	--	-----------------------------------	---------------------------	-----	-------------------	--	-------------------	--	--

Lamborghini

Gallardo Typ 140	VA: +28,4/HA +38,8	112/5	57,1	S	M14x1,5	DR 27 mm pro Achse / <i>axle</i> DR 33	3,27 3,28	2755571L 3355571L	
------------------	--------------------	-------	------	---	---------	---	--------------	------------------------------------	--



Weitere Informationen und aktuelle Neuheiten im Internet unter: www.h-r.com / *Further Information and latest news on: www.h-r.com*

TRAK+ Spurverbreiterungen / Wheel Spacers: Vor Bestellung / Montage bitte die Technischen Hinweise ab Seite 356 beachten! / *Before ordering and/or installation please check the technical notes from page 356!*
Fahrwerkbereich / Suspension Range: Vor Bestellung / Montage bitte die Technischen Hinweise ab Seite 370 beachten! / *Before ordering and/or installation please check the technical notes from page 370!*
 VA = Front axle, HA = Rear axle | i.V. = in Vorbereitung / in development | 4WD = 4 wheel drive / 4-motion / Allrad / Quattro / Syncro | 2WD = 2 wheel drive / 2 Rad angetrieben | Drehstäbe = torsion bars (original part)
 Serie = OE | Einbau-/Anbauteile = mounting parts | ①-③ Triple C siehe Seite 378 / ①-③ Triple C see page 378 | * = nur gültig für Deutschland / only valid for Germany

Federn / Sport Springs

Bestell-Nr. part no.	Fahrzeugtyp model/type	Ausführung model/chassis	Baujahr year	Hinweise notes	Tieferleg. ca. mm/ approx. lowering	Feder-Kennzeichnung spring marking
Lancia 29560-1	Dedra	Typ 835, 2WD	89>99		40	VA: 29560 VA HA: 29560 HA
29560-2	Dedra Kombi/ SW	Typ 835, 2WD	89>99		30	VA: 29560-2 VA HA: 29560-2 HA
29068-1	Delta	Typ 844, Mit ABE*	08/08>14		VA: 25 HA: 45	VA: 29068 VA HA: 29068 HA
29066-1	Delta	Typ 844, 1.4+1.6L, tiefe/ low Version	08/08>14		VA: 40 HA: 55	VA: 29066 VA HA: 29066 HA
29703-1	Delta Integrale	Lancia Delta HF 4WD (ohne/ <i>except</i> 16V)			45	VA: HSR 3-01 VA HA: HSR 3-03 HA
29002-5	Flavia Cabrio/ Convert.	Typ JS	2012>14		30	VA: 29002 VA HA: 29110 HA weiß
29586-1	Kappa	Typ 838, (bis/ up to 150 kW)	94>		35	VA: 29586 VA HA: 29586 HA
29340-1	Lybra Lim./ Sedan	Typ 839, 1.6-1.8l (ohne Niveaureg./ <i>without self-levelling</i>)	09/99>		30	VA: 29340 VA gelb HA: 29340 HA gelb
29340-2	Lybra Lim./ Sedan	Typ 839, 1.9JTD+2.0-2.4l+2.4JTD (ohne Niveaureg./ <i>without self-levelling</i>)	09/99>		30	VA: 29340 VA weiß HA: 29340 HA gelb
29340-3	Lybra Kombi/ SW	Typ 839, 1.6-1.8l (ohne Niveaureg./ <i>without self-levelling</i>)	09/99>		30	VA: 29340 VA gelb HA: 29340 HA weiß/Kombi
29340-4	Lybra Kombi/ SW	Typ 839, 1.9JTD+2.0-2.4l+2.4JTD (ohne Niveaureg./ <i>without self-levelling</i>)	09/99>		30	VA: 29340 VA weiß HA: 29340 HA weiß/Kombi
29222-1	Musa	Typ 350	10/04>		35	VA: 29222 VA HA: 29222 HA
29570-1	Thema	Typ 834	86>94		35-45	VA: 29570 VA HA: 29570 HA
29194-1	Thema	Typ LX (Chrysler 300)	11/11>		40	VA: 29194 VA HA: 29194 HA
29952-1	Y	Typ 840	96>03		35	VA: 29952 VA HA: 29952 HA
29425-1	Y (facelift)	Typ 843, bis/ up to 74 kW	11/03>		30	VA: 29425 VA HA: 29425 HA
28890-1	Ypsilon	Typ 312	05/11>		30	VA: 28890 VA HA: 28890 HA
29983-1	Zeta	Typ 220	95>		VA: 30 HA: 10	VA: 29983 VA HA: 29983 HA

Gewindefahrwerke / Coil overs

Bestell-Nr. part no.	Fahrzeugtyp model/type	Ausführung model/chassis	Baujahr year	Hinweise notes	Tieferlegung ca. mm appr. lowering	Dämpfer Kennzeichnung shock marking VA/ FA HA/ RA	Hauptfeder Bestell-Nr. main spring order no.	Zusatzfeder Kennzeichnung helper spring marking
Lancia 29105-1	Delta HF 4WD (Integrale)	Typ Lancia 831, ABO, Evo II		12,17,32, 65,78,79	VA: 40-60 HA: 40-60	76 00 452-1/1 76 50 452-1/1	HRF180-60-080 HRF200-60-050	ZF080-005 ZF080-005

TRAK+® Spurverbreiterungen / TRAK+® Wheel Spacers Gutachten über / Approvals at www.h-r.com

Fahrzeugtyp vehicle	Untere ET-Grenze lowest offset* (mm)	Lochkreis bolt pattern (mm)	MZ Centre bore (mm)	S/M	Gewinde thread	Spurverbreiterung pro Achse total track widening per axle (mm)	Hinweise notes	Bestell-Nr. / part-no. silber eloxiert / silver anodized	Bestell-Nr. / part-no. schwarz eloxiert / black anodized
Lancia Musa Typ 350	+25	98/4	58,0	S	M12x1,25	DR 10 mm pro Achse/ axle	3,18	1014580	
						DR 20	3,18b	20145802	
						DR 24	3,18b	24145802	
						DR 30	3	3014580	
Delta Typ 844	+1	98/4	58,0	S	M12x1,25	DR 10 mm pro Achse/ axle	3,18	1014580	
						DR 30	3	3014580	
						DR 40	3	4014580	
						DRA 40	7	40145801	
						DRA 50	7	5014580	
						DRA 60		6014580	
Dedra/Prisma/Delta Lybra/Thema	+28	98/4	58,0	S	M12x1,25	DR 10 mm pro Achse/ axle	2,3,18	1014580	
						DR 20	2,3,18b	20145802	
						DR 24	2,3,18b	24145802	
						DR 30	2,3	3014580	
						DR 40	3,20,E	4014580	
						DRA 50	7,E	5014580	
						DRA 60	E	6014580	
Ypsilon 843	+17	98/4	58,0	S	M12x1,25	DR 10 mm pro Achse/ axle	3,18	1014580	
						DR 20	3,18b	20145802	
						DR 24	3,18b	24145802	
						DR 30	3	3014580	
						DR 40	3,20,E	4014580	
						DRA 50	7,E	5014580	
						DRA 60	E	6014580	

Weitere Informationen und aktuelle Neuheiten im Internet unter: www.h-r.com / Further Information and latest news on: www.h-r.com

TRAK+ Spurverbreiterungen / Wheel Spacers: Vor Bestellung / Montage bitte die Technischen Hinweise ab Seite 356 beachten! / Before ordering and/ or installation please check the technical notes from page 356!
Fahrwerkbereich / Suspension Range: Vor Bestellung / Montage bitte die Technischen Hinweise ab Seite 370 beachten! / Before ordering and/ or installation please check the technical notes from page 370!
 VA = Front axle, HA = Rear axle | i.V. = in Vorbereitung / in development | 4WD = 4 wheel drive / 4-motion / Allrad / Quattro / Syncro | 2WD = 2 wheel drive / 2 Rad angetrieben | Drehstäbe = torsion bars (original part)
 Serie = OE | Einbau-/Anbauteile = mounting parts | ①-③ Triple C siehe Seite 378 / ①-③ Triple C see page 378 | * = nur gültig für Deutschland / only valid for Germany

Fahrzeugtyp vehicle	Untere ET-Grenze lowest offset* (mm)	Lochkreis bolt pattern (mm)	MZ Centre bore (mm)	S/M	Gewinde thread	Spurverbreiterung pro Achse total track widening per axle (mm)	Hinweise notes	Bestell-Nr. / part-no. silber eloxiert / silver anodized	Bestell-Nr. / part-no. schwarz eloxiert / black anodized
Lancia									
Kappa	+28	108/5	58,0	S	M12x1,25	DR 10 mm pro Achse / axle	2,3,18	10135580	
						DR 20	2,3,18b	20135580	
						DR 24	2,3,18b	24135580	
						DR 30	2,3	30135580	
						DR 40	3,E	40135580	
						DRA 50	7,E	5035580	
Zeta 220	+6	98/5	58,0	S	M14x1,5	DR 10 mm pro Achse / axle	3,18	10135580	
Phedra 179	+12					DR 20	3,18b	20135580	
						DR 24	3,18b	24135580	
						DR 30	3	30135580	
						DR 40	3	40135580	
						DRA 50	7	5015581	
Thema Typ LX	-4,5	115/5	71,5	M	M14x1,5	DRM 40 mm pro Achse / axle	8,25	40135715	
						DRM 44	8,25	44135715	
						DRM 50	8,25	50135715	
						DRM 60	8,25	60135715	

DRM 40-60mm nicht in Kombination mit Stahlfelgen (siehe Hinweis 8)
 DRM 40-60mm not useable in combination with steel-rims (see note 8)

Federn / Sport Springs

Bestell-Nr. part no.	Fahrzeugtyp model/type	Ausführung model/chassis	Baujahr year	Hinweise notes	Tieferleg. ca. mm/ approx. lowering	Feder-Kennzeichnung spring marking
-------------------------	---------------------------	-----------------------------	-----------------	-------------------	--	---------------------------------------

Land Rover

i.V.	Discovery					
28745-1	Discovery Sport	Typ LC, 4WD, nicht für / not for Facelift 2020	2015>		40	VA: 28745 VA HA: 28745 HA
29219-1	Freelander	Typ LN, LND	98>		30	VA: 29219 VA HA: 29219 HA
29099-1	Range Rover	Typ LS, Range Rover Sport, mit Luftfederung / with air-suspension ETS - elektronisches Tieferlegungssystem / electronic lowering system Auslaufmodell / as long as stock lasts	07>09		VA: 30 HA: 40	ETS
29099-2	Range Rover	Typ LM, Range Rover, Land Rover, Range Rover Discovery 3, mit Luftfederung / with air-suspension. ETS - elektronisches Tieferlegungssystem / electronic lowering system Auslaufmodell / as long as stock lasts	2007>09		VA: 30 HA: 40	ETS
28900-1	Range Rover	Typ LSA, Range Rover Sport, mit Luftfederung / with air-suspension ETS - elektronisches Tieferlegungssystem / electronic lowering system Auslaufmodell / as long as stock lasts	2010>2012		VA: 30 HA: 40	ETS
28900-2	Range Rover	Typ LMA, Range Rover, Land Rover, Range Rover Discovery 3, mit Luftfederung / with air-suspension. ETS - elektronisches Tieferlegungssystem / electronic lowering system Auslaufmodell / as long as stock lasts	2010>2012		VA: 30 HA: 40	ETS
28883-1	Evoque	Typ LV, 4WD	10/11>		30	VA: 28883 VA HA: 28883HA gelb
28882-1	Evoque	Typ LV, 4WD, Höherlegung / Raising kit	10/11>		(+) 30	VA: 28882 VA HA: 28882 HA gelb
28883-2	Evoque Cabrio/ Convertible	Typ LV, 4WD	2016>		40	VA: 28883-2 VA HA: 28883-2 HA
28655-1	Evoque	Typ LZ, nur / only 4WD, mit adaptivem Fahrwerk / with adaptive suspension	2019>		35	VA: 28655-1 VA HA: 28655-1 HA
i.V.	Velar					

Stilllegungssätze / Cancellation Kits

Bestell-Nr. part no.	Fahrzeugtyp model/type	Ausführung model/chassis	Baujahr year
-------------------------	---------------------------	-----------------------------	-----------------

Land Rover

93048-1	Range Rover Evoque incl. Coupé	Typ LV	2011-2018
----------------	--------------------------------	--------	-----------

Sofern nicht anders genannt, sind die Stilllegungssätze für alle Karosserieversionen (Limousine, Coupé, Cabrio, Kombi) und Antriebe (2WD/4WD) passend. Lieferumfang: Stilllegung für beide Achsen + Einbauanleitung. / The cancellation Kits are suitable for all chassis-versions (sedan, coupé, convertible, stationwagon) and all drives (2WD/4WD) if not mentioned differently. Scope of delivery: Cancellation kit for both axles + mounting instruction.



Weitere Informationen und aktuelle Neuheiten im Internet unter: www.h-r.com / Further Information and latest news on: www.h-r.com

TRAK+ Spurverbreiterungen / Wheel Spacers: Vor Bestellung / Montage bitte die Technischen Hinweise ab Seite 356 beachten! / Before ordering and/or installation please check the technical notes from page 356!
 Fahrwerkbereich / Suspension Range: Vor Bestellung / Montage bitte die Technischen Hinweise ab Seite 370 beachten! / Before ordering and/or installation please check the technical notes from page 370!
 VA = Front axle, HA = Rear axle | i.V. = in Vorbereitung / in development | 4WD = 4 wheel drive / 4-motion / Allrad / Quattro / Syncro | 2WD = 2 wheel drive / 2 Rad angetrieben | Drehstäbe = torsion bars (original part)
 Serie = OE | Einbau-/Anbauteile = mounting parts | ①-③ Triple C siehe Seite 378 / ①-③ Triple C see page 378 | * = nur gültig für Deutschland / only valid for Germany

Fahrzeugetyp vehicle	Untere ET-Grenze lowest offset* (mm)	Lochkreis bolt pattern (mm)	MZ Centre bore (mm)	S/M	Gewinde thread	Spurverbreiterung pro Achse total track widening per axle (mm)	Hinweise notes	Bestell-Nr. / part-no. silber eloxiert / silver anodized	Bestell-Nr. / part-no. schwarz eloxiert / black anodized
Range Rover Velar Typ LY	VA+/-0/HA-20	108/5	63,3	M	M14x1,5	DRS-MZ 20 mm pro Achse/ axle	25,39	2035634MZ5	B2035634MZ5
Nicht zulässig in Verbindung mit Stahlfelgen. Not useable with steel-rims!						DRM 44	8,25	4435634	B4435634
						DRM 50	8,25	5035634	B5035634
						DRM 60	8,25	6035634	B6035634
						DRM 70	8,25,E	7035634	B7035634
						DRM 80	8,25,E	8035634	B8035634
						DRM 90	8,25,E	9035634	B9035634
						DRM 100	8,25,E	10035634	B10035634
						DRM 110	8,25,E	11035634	B11035634
						DRM 120	8,25,E	12035634	B12035634
Range Rover Evoque Typ LV	+15	108/5	63,3	M	M14x1,5	DRS-MZ 20 mm pro Achse/ axle	25,39	2035634MZ5	B2035634MZ5
Nicht zulässig in Verbindung mit Stahlfelgen. Not useable with steel-rims!						DRM 40	8,25	4035634	B4035634
						DRM 44	8,25	4435634	B4435634
						DRM 50	8,25	5035634	B5035634
						DRM 60	8,25	6035634	B6035634
Range Rover Evoque Typ LZ	+25	108/5	63,3	M	M14 x 1,5	DRS-MZ 20 mm pro Achse/ axle	25,39	2035634MZ5	B2035634MZ5
Nicht zulässig in Verbindung mit Stahlfelgen. Using the spacers with steel rims is not possible.						DRM 40	8,25	4035634	B4035634
						DRM 44	8,25,E	4435634	B4435634
						DRM 50	8,25,E	5035634	B5035634
						DRM 60	8,25,E	6035634	B6035634
Discovery Sport Typ LC	+15	108/5	63,3	M	M14x1,5	DRM 40 mm pro Achse/ axle	8,25	4035634	B4035634
Nicht zulässig in Verbindung mit Stahlfelgen. Not useable with steel-rims!						DRM 44	8,25	4435634	B4435634
						DRM 50	8,25	5035634	B5035634
						DRM 60	8,25	6035634	B6035634
Freelander 2 Typ LF	+20	108/5	63,3	M	M14x1,5	DRM 40 mm pro Achse/ axle	8,25	4035634	B4035634
DRM 40/50mm nicht in Kombination mit Stahlfelgen (siehe Hinweis 8) DRM 40/50mm not useable in combination with steel-rims (see note 8)						DRM 50	8,25	5035634	B5035634
						DRM 60	8,25	6035634	B6035634
Range Rover Typ LP		120/5	70,0	M	M14x1,5	DRM 50 mm pro Achse/ axle	E	5075700	
						DRM 60	E	6075700	
Range Rover Typ LM		120/5	72,5	M	M14x1,5	DRM 50 mm pro Achse/ axle	E	50757257	
Range Rover Sport Typ LS						DRM 60	E	60757257	
Discovery 3/4 Typ LA									
Range Rover Typ LG	+2	120/5	72,5	M	M14x1,5	DRM 40 mm pro Achse/ axle	8,25	40757260	B40757260
Range Rover Sport Typ LW	+2					DRM 44	8,25	44757260	B44757260
Discovery 5 Typ LR	VA-3/HA-13					DRM 50	8,25	50757260	B50757260
Nicht zulässig in Verbindung mit Stahlfelgen. Not useable with steel-rims!						DRM 60	8,25	60757260	B60757260
						DRM 70	8,25,E	70757260	B70757260
						DRM 80	8,25,E	80757260	B80757260
						DRM 90	8,25,E	90757260	B90757260
						DRM 100	8,25,E	100757260	B100757260
Defender Typ LE	VA1,5/HA-8,5	120/5	72,5	M	M14 x 1,5	DRM 40 mm pro Achse/ axle	8,25	40757260	B40757260
Nicht zulässig in Verbindung mit Stahlfelgen. Using the spacers with steel rims is not possible.						DRM 44	8,25	44757260	B44757260
						DRM 50	8,25	50757260	B50757260
						DRM 60	8,25	60757260	B60757260
						DRM 70	8,25	70757260	B70757260
						DRM 80	8,25	80757260	B80757260
						DRM 90	8,25,28	90757260	B90757260
						DRM 100	8,25,28	100757260	B100757260
Defender Typ LD		165,1/5	113	M	M16 x 1,5	DRM 46 mm pro Achse/ axle	8,25,E		B46185113
Nur über Stock & Stein erhältlich/ only available at: www.trekfinder.de						DRM 66	8,E		B66185113



Weitere Informationen und aktuelle Neuheiten im Internet unter: www.h-r.com / Further Information and latest news on: www.h-r.com
TRAK+ Spurverbreiterungen/ Wheel Spacers: Vor Bestellung/Montage bitte die Technischen Hinweise ab Seite 356 beachten! / Before ordering and/or installation please check the technical notes from page 356!
Fahrwerkbereich/ Suspension Range: Vor Bestellung/Montage bitte die Technischen Hinweise ab Seite 370 beachten! / Before ordering and/or installation please check the technical notes from page 370!
 VA = Front axle, HA = Rear axle | i.V. = in Vorbereitung/ in development | 4WD = 4 wheel drive/4-motion/Allrad/Quattro/Syncro | 2WD = 2 wheel drive/2 Rad angetrieben | Drehstäbe = torsion bars (original part)
 Serie = OE | Einbau-/Anbauteile = mounting parts | ①-③ Triple C siehe Seite 378/ ①-③ Triple C see page 378 | * = nur gültig für Deutschland/ only valid for Germany

Federn / Sport Springs

Bestell-Nr. part no.	Fahrzeugtyp model/type	Ausführung model/chassis	Baujahr year	Hinweise notes	Tieferleg. ca. mm/ approx. lowering	Feder-Kennzeichnung spring marking
29435-1	IS 200/IS300 incl. Sportcross	Typ XE1 (Altezza), bis/ up to 900 kg VA-Last/ FA-load, bis/ up to 1020 kg HA-Last/ RA-load	99>		35	VA: 29435 VA HA: 29435 HA
29435-3	IS 200/IS300 incl. Sportcross	Typ XE1 (Altezza), ab/ from 901 kg VA-Last/ FA-load, bis/ up to 1020 kg HA-Last/ RA-load	99>		35	VA: 29435 VA weiß HA: 29435 HA
29435-4	IS 200/IS300 incl. Sportcross	Typ XE1 (Altezza), bis/ up to 900 kg VA-Last/ FA-load, ab/ from 1021 kg HA-Last/ RA-load	2002>		35	VA: 29435 VA HA: 29435 HA weiß
29435-2	IS 200/IS300 incl. Sportcross	Typ XE1 (Altezza), ab/ from 901 kg VA-Last/ FA-load, ab/ from 1021 kg HA-Last/ RA-load	2002>		35	VA: 29435 VA weiß HA: 29435 HA weiß
29122-1	IS 250+IS 220 D	Typ XE2 (a), 2WD (Altezza) 4WD: Export, ohne Gutachten/ without approval	10/05>		35	VA: 29122 VA HA: 29122 HA
29476-1	GS300+GS430	Typ S16 (Aristo)	11/97>05		30	VA: 29476 VA HA: 29476 HA
29357-1	RX 300	Typ XU1 (Harrier)	08/97>		40	VA: 29357 VA HA: 29357 HA
29357-2	RX 300 RX 300/330 (Facelift)	Typ XU3 (A) (Harrier) ohne Luftfederung/ without air suspension	2003>		40	VA: 29357 VA weiß HA: 29357 HA
29357-2	RX 400 H	Typ HXU3(A) (Harrier)	2005>		35	VA: 29357 VA weiß HA: 29357 HA
i.V.	RX		2012>			
29285-1	SC 430	Typ Z4 (Soarer) Auslaufmodell / as long as stock lasts	09/01>07/04		30	VA: 29285 VA HA: 29285 HA
28718-1	UX	2WD, ohne/ except Hybrid, Export, ohne Gutachten/ without approval	2018>		VA: 30 HA: 40	VA: 28718-1 VA HA: 28718-1 HA
54611	UX200	Export, ohne Gutachten/ without approval, Höherlegung/ Raising kit	2018>		VA: (+) 25/ HA: (+) 30	VA: 54611F HA: 54611R

Höherlegungsfedern / Raising Springs

Bestell-Nr. part no.	Fahrzeugtyp model/type	Ausführung model/chassis	Baujahr year	Hinweise notes plus Triple C	Tieferlegung bis ca. mm/ approx. lowering	Federkennzeichnung Zusatzfeder/ spring marking helper spring
54611	UX200	Export, ohne Gutachten/ without approval Höherlegung/ Raising kit	2016>		VA: (+) 25 HA: (+) 30	VA: 54611F HA: 54611R

TRAK+® Spurverbreiterungen / TRAK+® Wheel Spacers Gutachten über / Approvals at www.h-r.com

Fahrzeugtyp vehicle	Untere ET-Grenze lowest offset* (mm)	Lochkreis bolt pattern (mm)	MZ Centre bore (mm)	S/M	Gewinde thread	Spurverbreiterung pro Achse total track widening per axle (mm)	Hinweise notes	Bestell-Nr. / part-no. silber eloxiert / silver anodized	Bestell-Nr. / part-no. schwarz eloxiert / black anodized
Lexus									
IS200/300 Typ XE1	+20	114,3/5	60,1	M	M12x1,5	DRM 40 mm pro Achse/ axle	8,25	4065601	
GS300/430 Typ S16	+20					DRM 50	8	5065601	
						DRM 60		6065601	
						DRM 70	E	7065601	
						DRM 80	E	8065601	
						DRM 90	E	9065601	
DRM 40mm nicht in Kombination mit Stahlfelgen (siehe Hinweis 8) DRM 40mm not useable in combination with steel-rims (see note 8)									
SC 430 Typ Z4	+15	114,3/5	60,1	M	M12x1,5	DRM 40 mm pro Achse/ axle	8,25	4065601	
IS 220d/IS250 Typ XE2 (a)	+15					DRM 50	8	5065601	
RX 300 Typ XU1	+5					DRM 60		6065601	
						DRM 70	E	7065601	
						DRM 80	E	8065601	
						DRM 90	E	9065601	
DRM 40mm nicht in Kombination mit Stahlfelgen (siehe Hinweis 8) DRM 40mm not useable in combination with steel-rims (see note 8)									
RX 300 Typ XU3 (A)	+5	114,3/5	60,1	M	M12x1,5	DRM 40 mm pro Achse/ axle	8,25	4065600	
RX 400h Typ HXU3 (A)	+5					DRM 50	8,25	5065600	
DRM 40/50mm nicht in Kombination mit Stahlfelgen (siehe Hinweis 8) DRM 40/50mm not useable in combination with steel-rims (see note 8)						DRM 60		6065600	
UX Typ ZA1, ZA1-TMG (EU, M)	+25	114,3/5	60,1	M	M12 x 1,5	DR 14 mm pro Achse/ axle	18b,25,29	1465605	B1465605
						DRM 30	8,25	3065602	
						DRM 40	8,25	4065601	

Nicht zulässig in Verbindung mit Stahlfelgen.
Using the spacers with steel rims is not possible.

Weitere Informationen und aktuelle Neuheiten im Internet unter: www.h-r.com / Further Information and latest news on: www.h-r.com

TRAK+ Spurverbreiterungen / Wheel Spacers: Vor Bestellung / Montage bitte die Technischen Hinweise ab Seite 356 beachten! / Before ordering and/ or installation please check the technical notes from page 356!
Fahrwerkbereich / Suspension Range: Vor Bestellung / Montage bitte die Technischen Hinweise ab Seite 370 beachten! / Before ordering and/ or installation please check the technical notes from page 370!
VA = Front axle, HA = Rear axle | i.V. = in Vorbereitung / in development | 4WD = 4 wheel drive / 4-motion / Allrad / Quattro / Syncro | 2WD = 2 wheel drive / 2 Rad angetrieben | Drehstäbe = torsion bars (original part)
Serie = OE | Einbau-/Anbauteile = mounting parts | ①-③ Triple C siehe Seite 378 / ①-③ Triple C see page 378 | * = nur gültig für Deutschland / only valid for Germany

Fahrzeugtyp vehicle	Untere ET-Grenze lowest offset* (mm)	Lochkreis bolt pattern (mm)	MZ Centre bore (mm)	S/M	Gewinde thread	Spurverbreiterung pro Achse total track widening per axle (mm)	Hinweise notes	Bestell-Nr. / part-no. silber eloxiert / silver anodized	Bestell-Nr. / part-no. schwarz eloxiert / black anodized
Lotus									
Evora Typ 122	VA+47/HA+54	114,3/5	68,0	S	M12x1,5	DR 10 mm pro Achse / axle DR 30	3,18 3	1065680 3065680	
Elise, Exige Typ 111	VA +17,3/HA +3,75	100/4	56,6	S	M12x1,5	DR 28 mm pro Achse / axle	3	2824566	
Elise		95,25/4	56,7	M	M12x1,5	DRM 30 mm pro Achse / axle DRM 50	2,8,25 8,E	3004567 5004567	
Esprit-VA/FA		108/5	58,0	S	M14x1,5	DRA 50 mm pro Achse / axle	7,E	5035582	
Esprit-HA/RA		108/5	60,1	S	M14x1,5	DRA 50 mm pro Achse / axle	7,E	5035601	

Federn / Sport Springs

Bestell-Nr. part no.	Fahrzeugtyp model/type	Ausführung model/chassis	Baujahr year	Hinweise notes	Tieferleg. ca. mm/ approx. lowering	Feder-Kennzeichnung spring marking
-------------------------	---------------------------	-----------------------------	-----------------	-------------------	--	---------------------------------------

Maserati

i.V.	Alferi					
28946-1	Gran Cabrio	Typ M145	09/10>	L	35	VA: 28946 VA HA: 28946 HA
28960-1	Quattroporte Lim./ Sedan	Typ M139, Quattroporte, Quattroporte S, Quattroporte Sport GT S, incl. Skyhook-Fahrwerk / Suspension	09/08>12	L	20	VA: 28960 VA HA: 28960 HA
28962-1	Coupé GT/GTS GranTurismo	Typ M145, Coupé GT, GT S, GT Automatik, incl. Skyhook-Fahrwerk/ Suspension, ohne / not for GranTurismo Sport, MC, MC Stradale	08/08>12	L	VA: 15 HA: 35	VA: 28962 VA HA: 28962 HA
28801-1	Ghibli incl. S + Diesel	Typ M156, 2WD ohne Skyhook Fahrwerk / except Skyhook suspension	2013>	L	35	VA: 28801 VA HA: 28801 HA
i.V.	Ghibli Facelift					
94118-1	4200 Gran Sport	ohne Gutachten / without approval	01>07	L	25	VA: 94118 VA HA: 94118 HA
i.V.	Levante					

Fahrwerks-Stabilisatoren / Stabilizers / Anti-Roll Bars

Bestell-Nr. part no.	Fahrzeugtyp model/type	Ausführung model/chassis	Baujahr year	Hinweise notes	Kennzeichnung marking	ø mm ø mm	verstellbar adjustable	Achse axle
-------------------------	---------------------------	-----------------------------	-----------------	-------------------	--------------------------	--------------	---------------------------	---------------

Maserati

33801-1	Ghibli	Typ M157, 2WD Export, ohne Gutachten / without approval	08/13>	55,60	VA: 33801 VA HA: 33801 HA	VA: 34 HA: 22	nein/no nein/no	VA+HA VA+HA
33801-2	Ghibli	Typ M157, 2WD Export, ohne Gutachten / without approval	08/13>	55,60	VA: 33801 VA HA: 33801 HA	VA: 34 HA: 22	nein/no nein/no	VA+HA VA+HA

Stilllegungssätze / Cancellation Kits

Bestell-Nr. part no.	Fahrzeugtyp model/type	Ausführung model/chassis	Baujahr year
-------------------------	---------------------------	-----------------------------	-----------------

Maserati

93049-1	Ghibli	Typ M156	2013>
93001-1	GranTurismo + GranCabrio / Convertible	Typ M145	2008>
93001-1	Quattroporte	Typ M139	2003-2012
93049-1	Quattroporte	Typ M156	2013>

Sofern nicht anders genannt, sind die Stilllegungssätze für alle Karosserieversionen (Limousine, Coupé, Cabrio, Kombi) und Antriebe (2WD/4WD) passend. Lieferumfang: Stilllegung für beide Achsen + Einbauanleitung. / The cancellation Kits are suitable for all chassis-versions (sedan, coupé, convertible, stationwagon) and all drives (2WD/4WD) if not mentioned differently. Scope of delivery: Cancellation kit for both axles + mounting instruction.



Weitere Informationen und aktuelle Neuheiten im Internet unter: www.h-r.com / Further Information and latest news on: www.h-r.com

TRAK+ Spurverbreiterungen / Wheel Spacers: Vor Bestellung / Montage bitte die Technischen Hinweise ab Seite 356 beachten! / Before ordering and/or installation please check the technical notes from page 356!
 Fahrwerkbereich / Suspension Range: Vor Bestellung / Montage bitte die Technischen Hinweise ab Seite 370 beachten! / Before ordering and/or installation please check the technical notes from page 370!
 VA = Front axle, HA = Rear axle | i.V. = in Vorbereitung / in development | 4WD = 4 wheel drive / 4-motion / Allrad / Quattro / Syncro | 2WD = 2 wheel drive / 2 Rad angetrieben | Drehstäbe = torsion bars (original part)
 Serie = OE | Einbau-/Anbauteile = mounting parts | ①-③ Triple C siehe Seite 378 / ①-③ Triple C see page 378 | * = nur gültig für Deutschland / only valid for Germany

Fahrzeugtyp vehicle	Untere ET-Grenze lowest offset* (mm)	Lochkreis bolt pattern (mm)	MZ Centre bore (mm)	S/M	Gewinde thread	Spurverbreiterung pro Achse total track widening per axle (mm)	Hinweise notes	Bestell-Nr. / part-no. silber eloxiert / silver anodized	Bestell-Nr. / part-no. schwarz eloxiert / black anodized
Maserati									
3200 GT		108/5	67,0	S	M14x1,5	DR 30 mm pro Achse/ axle DRA 50	2,3 7,E	3035670 5035670	B3035670 B5035670
Quattroporte, -S, Sport GT S Typ M 139	VA+22/HA+20,5	114,3/5	67,0	S	M14x1,5	DR 30 mm pro Achse/ axle DR 34 DRA 44 DRA 50 DRA 60	3 3 7 7 7	3065670M 3465670 4465670 5065670 6065670	B3065670M B3465670 B4465670 B5065670 B6065670
Granturismo, -S Typ M 145	VA+22/HA+7,5	114,3/5	67,0	S	M14x1,5	DR 30 mm pro Achse/ axle DR 34 DRA 44 DRA 50 DRA 60	3 3 7 7 7	3065670M 3465670 4465670 5065670 6065670	B3065670M B3465670 B4465670 B5065670 B6065670
Ghibli Typ M156	VA+23/HA+21	114,3/5	67,0	S	M14x1,5	DR 24 mm pro Achse/ axle DR 30 DR 34 DRA 44	3 3 3 7	2465670 3065670M 3465670 4465670	B2465670 B3065670M B3465670 B4465670
Levante Typ M156	VA-4,5/HA-34,5	114,3/5	67,0	S	M14x1,5	DR 24 mm pro Achse/ axle DR 30 DRA 44 DRA 50 DRA 60	3,25 3,25 7,25 7,25 7,25	2465670 3065670M 4465670 5065670 6065670	B2465670 B3065670M B4465670 B5065670 B6065670

Federn / Sport Springs

Bestell-Nr. part no.	Fahrzeugtyp model/type	Ausführung model/chassis	Baujahr year	Hinweise notes	Tieferleg. ca. mm/ approx. lowering	Feder-Kennzeichnung spring marking
-------------------------	---------------------------	-----------------------------	-----------------	-------------------	--	---------------------------------------

Mazda

29741-1	121	bis/ up to 66 kW, Typ JASM, JBSM (Benziner/ petrol)	96>03		35	VA: 29741 VA HA: 29741 HA
29741-2	121	bis/ up to 66 kW, Typ JASM, JBSM (Diesel)	96>03		35	VA: 29741 VA weiß HA: 29741 HA
29264-1	2	Typ DY (Demio)	10/02>		35	VA: 29264 VA HA: 29264 HA
29049-1	2	Typ DE	09/07>		40	VA: 29049 VA HA: 29049 HA
28775-1	2	Typ DJ1	2014>		VA: 30 HA: 35	VA: 28775 VA HA: 28775 HA
29657-1	323	Typ BF, BF1	86>90		40	VA: 29657 VA HA: 29657 HA
29610-1	323	Typ BG, nicht für F-Modelle (Familia, Astina, Liata)	90>94		40	VA: 29610 VA HA: 29610 HA
29978-1	323/323F	Typ BA, 4-Zyl. (Familia, Astina, Tierra, Liata)	08/94>98		35	VA: 29978 VA HA: 29978 HA
29984-1	323F	Typ BA, 6-Zyl., 106 kW (Protegé, Familia, Astina)	09/94>98		30	VA: 29984 VA HA: 29984 HA
29478-1	323/323F	Typ BJ, Stufen-/Schrägheck/ Hatchback/ Notchback (Astina, Protecé, Tierra)	06/98>03		30	VA: 29478 VA HA: 29478 HA
29228-1	3	Typ BK, 2WD (Axela), bis/ up to 994 kg VA-Last/ FA-load, Mit ABE*	10/03>		30	VA: 29228 VA HA: 29228 HA
29228-2	3	Typ BK, 2WD (Axela), ab/ from 995 kg VA-Last/ FA-load, Mit ABE*	10/03>		30	VA: 29228 VA weiß HA: 29228 HA
29179-1	3 nur/ only MPS	Typ BK, 2WD (Axela) nur/ only 2,3l Turbo	12/06>		25	VA: 29179 VA HA: 29179 HA
29228-3	3	Typ BL, 2WD, bis/ up to 994 kg VA-Last/ FA-load, Mit ABE*	04/2009>	12	VA: 40 HA: 50	VA: 29228 VA HA: 29228 HA gelb
29228-4	3	Typ BL, 2WD, ab/ from 995 kg VA-Last/ FA-load, Mit ABE*	04/2009>	12	VA: 40 HA: 50	VA: 29228 VA weiß HA: 29228 HA gelb
29228-4	3 nur/ only MPS	Typ BL, 2WD, ab/ from 995 kg VA-Last/ FA-load, Mit ABE*	04/2009>	12	30	VA: 29228 VA weiß HA: 29228 HA gelb
28821-1	3	Typ BL (BM/ BN), 2WD, nur Benziner/ only Petrol incl. Facelift 2017	2013>	12	VA: 30 HA: 45	VA: 28821 VA HA: 28821 HA



Weitere Informationen und aktuelle Neuheiten im Internet unter: www.h-r.com / Further Information and latest news on: www.h-r.com

TRAK+ Spurverbreiterungen/ Wheel Spacers: Vor Bestellung/ Montage bitte die Technischen Hinweise ab Seite 356 beachten! / Before ordering and/ or installation please check the technical notes from page 356!
 Fahrwerkbereich/ Suspension Range: Vor Bestellung/ Montage bitte die Technischen Hinweise ab Seite 370 beachten! / Before ordering and/ or installation please check the technical notes from page 370!
 VA = Front axle, HA = Rear axle | i.V. = in Vorbereitung/ in development | 4WD = 4 wheel drive/ 4-motion/ Allrad/ Quattro/ Syncro | 2WD = 2 wheel drive/ 2 Rad angetrieben | Drehstäbe = torsion bars (original part)
 Serie = OE | Einbau-/ Anbauteile = mounting parts | ①-③ Triple C siehe Seite 378/ ①-③ Triple C see page 378 | * = nur gültig für Deutschland/ only valid for Germany

Federn / Sport Springs

Bestell-Nr. part no.	Fahrzeugtyp model/type	Ausführung model/chassis	Baujahr year	Hinweise notes	Tieferleg. ca. mm/ approx. lowering	Feder-Kennzeichnung spring marking
28821-2 ■	3	Typ BL (BM/BN), 2WD, nur / <i>only</i> Diesel incl. Facelift 2017	2013>	12	VA: 30 HA: 45	VA: 28821 VA weiß HA: 28821 HA
28663-1 ■	3	Typ BP, 2WD Schrägheck / <i>Hatchback</i>	2019>		30	VA: 28663-1 VA HA: 28663-1 HA
29152-1 ■	5	Typ CR1 2WD (Premacy, I-Max), Benzin / <i>petrol</i>	03/05>		40	VA: 29152 VA HA: 29152 HA
29152-2 ■	5	Typ CR1 2WD Diesel (Premacy, I-Max)	03/05>		40	VA: 29152 VA weiß HA: 29152 HA
29152-1 ■	5	Typ CW 2WD Benzin / <i>petrol</i>	10/10>		30	VA: 29152 VA HA: 29152 HA
29152-2 ■	5	Typ CW 2WD Diesel	10/10>		30	VA: 29152 VA weiß HA: 29152 HA
29655-1 ■	626	Typ GC, Coupé, Lim. / <i>Sedan</i> , Fließheck / <i>Hatchback</i> (Capella)	82>87		50	VA: Mazda 626 VA HA: Mazda 626 HA
29667-1 ■	626	Typ GD Lim. / <i>Sedan</i> + Coupé (Capella)	09/87>91		40	VA: 29667 VA HA: 29667 HA
29689-1 ■	626 Kombi / <i>SW</i>	Typ GV	88>98		30	VA: 29689 VA HA: 29689 HA
29483-1 ■	626 Kombi / <i>SW</i>	Typ GF/GW ohne / <i>except</i> Niveauregulierung / <i>self-levelling</i> (Capella Wagon)	03/98>02		35	VA: 29483 VA HA: 29483 HA
29870-1 ■	626	Typ GE bis / <i>up to</i> 121 kW, Typ GEA bis / <i>up to</i> 85 kW (Capella) Typ GF/GW bis / <i>up to</i> 100 kW	92>02		35	VA: 29870 VA HA: 29870 HA
29311-1 ■	6 Lim. / <i>Sedan</i> Benzin / <i>petrol</i>	Typ GG/GY/GG1 (Atenza)	06/02>		35	VA: 29311 VA HA: 29311 HA
29311-3 ■	6 Lim. / <i>Sedan</i> Diesel	Typ GG/GY/GG1 (Atenza)	06/02>		35	VA: 29311 VA weiß HA: 29311 HA
29311-2 ■	6 Kombi / <i>SW</i> Benzin / <i>petrol</i>	Typ GG/GY/GG1, 2WD, (Atenza Sportwagen)	09/02>		35	VA: 29311 VA HA: 29311 HA Kombi
29311-4 ■	6 Kombi / <i>SW</i> Diesel	Typ GG/GY/GG1, 2WD, (Atenza Sportwagen)	09/02>		35	VA: 29311 VA weiß HA: 29311 HA Kombi
29311-5 ■	6 MPS	Typ GG/GY, 2,3l Turbo, 4WD	11/05>		35	VA: 29311 VA weiß HA: 29311 HA gelb
29311-4 ■	6 Lim. / Kombi / <i>Sedan</i> / <i>SW</i>	Typ GG/GY/GG1, alle / <i>all</i> , 4WD	06/02>		35	VA: 29311 VA weiß HA: 29311 HA Kombi
29307-1 ■	6 Lim. / <i>Sedan</i> Benzin / <i>petrol</i>	Typ GG/GY/GG1 (Atenza), tiefe / <i>low</i> Version	06/02>		50	VA: 29307 VA HA: 29307 HA
29307-3 ■	6 Lim. / <i>Sedan</i> Diesel	Typ GG/GY/GG1 (Atenza), tiefe / <i>low</i> Version	06/02>		50	VA: 29307 VA weiß HA: 29307 HA
29307-2 ■	6 Kombi / <i>SW</i> Benzin / <i>petrol</i>	Typ GG/GY/GG1, 2WD, tiefe / <i>low</i> Version (Atenza Sportwagen)	09/02>		50	VA: 29307 VA HA: 29307 HA Kombi
29307-4 ■	6 Kombi / <i>SW</i> Diesel	Typ GG/GY/GG1, 2WD, tiefe / <i>low</i> Version (Atenza Sportwagen)	06/02>		50	VA: 29307 VA weiß HA: 29307 HA Kombi
29307-4 ■	6 Lim. / Kombi <i>Sedan</i> / <i>SW</i>	Typ GG/GY/GG1, alle / <i>all</i> 4WD, tiefe / <i>low</i> Version	06/02>		50	VA: 29307 VA weiß HA: 29307 HA Kombi
29033-1 ■	6 Lim. / <i>Sedan</i>	Typ GH, bis / <i>up to</i> 1040kg VA-Last / <i>FA-load</i> , Mit ABE*	12/07>		35	VA: 29033 VA HA: 29033 HA
29033-2 ■	6 Lim. / <i>Sedan</i>	Typ GH, ab / <i>from</i> 1041 kg VA-Last / <i>FA-load</i> , Mit ABE*	12/07>		35	VA: 29033 VA weiß HA: 29033 HA
29033-3 ■	6 Kombi / <i>SW</i>	Typ GH, bis / <i>up to</i> 1040kg VA-Last / <i>FA-load</i> , Mit ABE*	12/07>		35	VA: 29033 VA HA: 29033 HA weiß
29033-4 ■	6 Kombi / <i>SW</i>	Typ GH, ab / <i>from</i> 1041 kg VA-Last / <i>FA-load</i> , Mit ABE*	12/07>		35	VA: 29033 VA weiß HA: 29033 HA weiß
28838-1 ■	6 Lim. / <i>Sedan</i>	Typ GJ/GH (GL), 2WD, nur Benzin / <i>only petrol</i> , bis / <i>up to</i> 1025kg VA-Last / <i>FA-load</i> , incl. Facelift 2017	01/2013>		30	VA: 28838 VA gelb HA: 28838 HA
28838-2 ■	6 Lim. / <i>Sedan</i>	Typ GJ/GH (GL), 2WD, nur Benzin / <i>only petrol</i> , ab / <i>from</i> 1026kg VA-Last / <i>FA-load</i> , bis / <i>up to</i> 1075kg VA-Last / <i>FA-load</i> , incl. Facelift 2017	01/2013>		30	VA: 28838 VA HA: 28838 HA
28838-3 ■	6 Lim. / <i>Sedan</i>	Typ GJ/GH, 2WD, ab / <i>from</i> 1076 kg VA-Last / <i>FA-load</i> , incl. Facelift 2017	01/2013>		30	VA: 28838 VA weiß HA: 28838 HA
28838-4 ■	6 Kombi / <i>SW</i>	Typ GJ/GH (GL), 2WD, nur Benzin / <i>only petrol</i> , bis / <i>up to</i> 1025kg VA-Last / <i>FA-load</i> , incl. Facelift 2017	01/2013>		30	VA: 28838 VA gelb HA: 28838 HA weiß
28838-5 ■	6 Kombi / <i>SW</i>	Typ GJ/GH (GL), 2WD, nur Benzin / <i>only petrol</i> , ab / <i>from</i> 1026kg VA-Last / <i>FA-load</i> , bis / <i>up to</i> 1075kg VA-Last / <i>FA-load</i> , incl. Facelift 2017	01/2013>		30	VA: 28838 VA HA: 28838 HA weiß



Weitere Informationen und aktuelle Neuheiten im Internet unter: www.h-r.com / Further Information and latest news on: www.h-r.com

TRAK* Spurverbreiterungen / Wheel Spacers: Vor Bestellung / Montage bitte die Technischen Hinweise ab Seite 356 beachten! / Before ordering and/or installation please check the technical notes from page 356!
 Fahrwerkbereich / Suspension Range: Vor Bestellung / Montage bitte die Technischen Hinweise ab Seite 370 beachten! / Before ordering and/or installation please check the technical notes from page 370!
 VA = Front axle, HA = Rear axle | i.V. = in Vorbereitung / in development | 4WD = 4 wheel drive / 4-motion / Allrad / Quattro / Syncro | 2WD = 2 wheel drive / 2 Rad angetrieben | Drehstäbe = torsion bars (original part)
 Serie = OE | Einbau-/Anbauteile = mounting parts | ①-③ Triple C siehe Seite 378 / ①-③ Triple C see page 378 | * = nur gültig für Deutschland / only valid for Germany

Federn / Sport Springs

Bestell-Nr. part no.	Fahrzeugtyp model/type	Ausführung model/chassis	Baujahr year	Hinweise notes	Tieferleg. ca. mm/ approx. lowering	Feder-Kennzeichnung spring marking
28838-6	6 Kombi/ SW	Typ GJ/GH, 2WD, ab/ from 1076 kg VA-Last/ FA-load, incl. Facelift 2017	01/2013>		30	VA: 28838 VA weiß HA: 28838 HA weiß
28775-3	CX-3	Typ DJ1, 2WD	2015>		30	VA: 28775 VA weiß HA: 28775-3 HA
28775-2	CX-3	Typ DJ1, 4WD	2015>		30	VA: 28775 VA weiß HA: 28775 HA weiß
28875-1	CX-5	Typ KE/GH, 2WD + 4WD, nur Benzin/ only petrol weniger Tieferlegung beim 2WD/ less lowering for the 2WD	02/2012>		VA: 30 HA: 45	VA: 28875 VA HA: 28875 HA
28875-2	CX-5	Typ KE/GH, 2WD + 4WD, nur/ only Diesel weniger Tieferlegung beim 2WD/ less lowering for the 2WD	02/2012>		VA: 30 HA: 45	VA: 28875 VA weiß HA: 28875 HA
28875-4	CX-5	Typ KF (GH), 2WD	2017>		VA: 30 HA: 45	VA: 28875 VA 2x weiß HA: 28875 HA weiß
28875-3	CX-5	Typ KF (GH), 4WD	2017>		VA: 30 HA: 45	VA: 28875 VA 2x weiß HA: 28875 HA
29050-1	CX-7	Typ ER, 4WD	08/07>2013		35	VA: 29050 VA HA: 29050 HA
29042-1	CX-7	Typ ER, 4WD, 2.2l MZR-CD Benzin/ petrol + 2.3l MZR DISI Diesel, Höherlegung/ Raising kit	08/07>2013		(+) 30	VA: 29042 VA HA: 29042 HA
i.V.	CX-8		2017>			
28663-2	CX-30	Typ DM, 2WD + 4WD, bis/ up to 1090 kg VA-Last/ FA-load	2019>		35	VA: 28663-1 VA HA: 28663-2 HA
28663-3	CX-30	Typ DM, 2WD + 4WD, ab/ from 1091 kg VA-Last/ FA-load	2019>		35	VA: 28663-2 VA HA: 28663-2 HA
29475-1	Demio	Typ DW (Metro)	06/98>02		30	VA: 29475 VA HA: 29475 HA
29881-1	MX-3	Typ EC	91>		45	VA: 4003 VA HA: 4003 HA
28624-1	MX-30	Typ DR	2020>		VA: 35 HA: 40	VA: 28624-1 VA HA: 28624-1 HA
29839-1	MX-5 Miata	Typ NA (Eunos, Roadster)	90>98		40	VA: 29839 VA HA: 29839 HA
29487-1	MX-5	Typ NB (Roadster)	04/98>		35	VA: 29487 VA HA: 29487 HA
29135-1	MX-5	Typ NC1/NC1E (Roadster/Coupé)	09/05>		40	VA: 29135 VA HA: 29135 HA
28764-1	MX-5	Typ ND, incl. OE Sportfahrwerk/ OE sport-suspension	2015>	12	30	VA: 28764 VA HA: 28764 HA
28764-2	MX-5 RF	Typ ND, incl. OE Sportfahrwerk/ OE sport-suspension	2015>	12	VA: 25 HA: 30	VA: 28764-2 VA HA: 28764-2 HA
29882-1	MX-6	Typ GE	92>		35	VA: 4006 VA HA: 4006 HA
29437-1	Premacy	Typ CP (Ixon/MAV), Auslaufmodell/ as long as stock lasts	99>05		35	VA: 29437 VA HA: 29437 HA
29223-1	RX-8	Typ SE	2003>13		45	VA: 29223 VA HA: 29223 HA
51601	Tribute	Export, ohne Gutachten/ without approval	01>12		40-50	VA: 51601.1 F + R
29890-1	Xedos 6	Typ CA	92>00		25	VA: 29890 VA HA: 29890 HA

Höherlegungsfedern / Raising Springs

Bestell-Nr. part no.	Fahrzeugtyp model/type	Ausführung model/chassis	Baujahr year	Hinweise notes plus Triple C	Tieferlegung bis ca. mm/ approx. lowering	Federkennzeichnung Zusatzfeder/ spring marking helper spring
29042-1	CX-7	Typ ER, 4WD, 2.2l MZR-CD Benzin/ petrol + 2.3l MZR DISI Diesel Höherlegung/ Raising kit	08/07>		(+) 30	VA: 29042 VA HA: 29042 HA



Weitere Informationen und aktuelle Neuheiten im Internet unter: www.h-r.com / Further Information and latest news on: www.h-r.com


TRAK+ Spurverbreiterungen/ Wheel Spacers: Vor Bestellung/ Montage bitte die Technischen Hinweise ab Seite 356 beachten! / Before ordering and/ or installation please check the technical notes from page 356!
Fahrwerkbereich/ Suspension Range: Vor Bestellung/ Montage bitte die Technischen Hinweise ab Seite 370 beachten! / Before ordering and/ or installation please check the technical notes from page 370!
 VA = Front axle, HA = Rear axle | i.V. = in Vorbereitung/ in development | 4WD = 4 wheel drive/ 4-motion/ Allrad/ Quattro/ Syncro | 2WD = 2 wheel drive/ 2 Rad angetrieben | Drehstäbe = torsion bars (original part)
 Serie = OE | Einbau-/ Anbauteile = mounting parts | ①-③ Triple C siehe Seite 378/ ①-③ Triple C see page 378 | * = nur gültig für Deutschland/ only valid for Germany

Fahrwerks-Stabilisatoren / Stabilizers / Anti-Roll Bars

Bestell-Nr. part no.	Fahrzeugtyp model/type	Ausführung model/chassis	Baujahr year	Hinweise notes	Kennzeichnung marking	ø mm ø mm	verstellbar adjustable	Achse axle
33292-1	2	Typ DY	10/02>	55,60	VA: 33292 VA	VA: 22	2x	VA
33228-1	3	Typ BK, incl. MPS MPS: Export, ohne Gutachten/without approval	11/04>	55,60	VA: 33228 VA HA: 33228 HA	VA: 24 HA: 26	2x nein/no	VA+HA
33839-1	MX-5	Typ NA	89>98	55,60	VA: 33839 VA HA: 33839 HA	VA: 25 HA: 18	2x 3x	VA+HA
33464-1	MX-5	Typ NB, NBD	04/98>	55,60	VA: 33464 VA HA: 33464 HA	VA: 26 HA: 16	2x 3x	VA+HA
33184-1	MX-5	Typ NC1,NC1E	09/05>	55,60	VA: 33184 VA HA: 33184 HA	VA: 22 HA: 16	2x 2x	VA+HA
33741-1	MX-5 incl. RF	Typ ND	2015>	55,60	VA: 33741 VA	VA: 25	2x	VA
33741-2	MX-5 incl. RF	Typ ND	2015>	55,60	VA: 33741 VA HA: 33741 HA	VA: 25 HA: 16	2x 2x	VA+HA

Gewindefahrwerke / Coil overs

Bestell-Nr. part no.	Fahrzeugtyp model/type	Ausführung model/chassis	Baujahr year	Hinweise notes	Tieferlegung ca. mm appr. lowering	Dämpfer Kennzeichnung shock marking VA/FA HA/RA	Hauptfeder Bestell-Nr. main spring order no.	Zusatzfeder Kennzeichnung helper spring marking
29759-1	121	Typ JASM, JBMS, HA-Dämpfer Gabelbefestigung/ RA fork mounting (Bild Seite/ see page 152)	>09/98	12,13,17, 32,65,78,79	VA: 30-70 HA: 20-60	F36-1013-1/1 R46-1002-1/1	8300 VA1 29759 HA1	
29759-4	121	Typ JASM, JBMS, HA-Dämpfer Augenbefestigung/ RA eye mounting (Bild Seite/ see page 152)	10/98>	12,13,17, 32,65,78,79	VA: 30-70 HA: 20-60	F36-1013-1/1 R46-1001-2/1	8300 VA1 29759 HA1	
29292-1	2	Typ DY, 2WD	10/02>	12,17,32, 65,78,79	VA: 30-70 HA: 30-60	22 12 452-1/1 22 62 500-1/1	29292 VA1 29292 HA1	
29043-2	2	Typ DE	09/07>	12,17,32, 65,78,79	VA: 40-70 HA: 40-70	22 17 452-L1/1 22 17 452-R1/1	29043 VA1 29043 VA1	
29197-3	3	Typ BK	10/03>	12,17,32, 65,78,79	VA: 30-60 HA: 20-50	22 16 452-L1/1 22 66 500-2/1	29258 VA1 29258 VA1 29197 HA2	
29197-5	3 MPS	Typ BK, Die Freigängigkeit der Vorderräder ist zu beachten!! / Please check for sufficient wheel clearance!	12/06>	12,17,32, 65,78,79	VA: 25-45 HA: 15-35	22 16 452-L2/1 22 66 500-2/1	29258 VA1 29258 VA1 29197 HA2	
29197-2	3	Typ BL, ohne Niveauregulierung/ except self-levelling	2009>	12,17,32, 65,78,79	VA: 30-60 HA: 20-50	22 16 452-L1/1 22 66 500-1/1	29258 VA1 29258 VA1 29197 HA2	
29197-6	3 MPS	Typ BL	2009>	12,17,32, 65,78,79	VA: 35-60 HA: 20-50	22 16 452-L2/1 22 66 500-1/1	29258 VA1 29258 VA1 29197 HA2	
29278-2	6 Lim./Sedan+ Kombi/SW incl. MPS	Typ GG/GY/GG1, 2WD + 4WD	06/02>	12,17,32, 65,78,79	VA: 30-70 HA: 30-60	31 04 452-L1/1 31 04 452-R1/1 31 54 500-2/1	29278 VA1 29278 VA1 29278 HA1	
29032-1	6 Lim./Sedan+ Kombi/SW	Typ GH, 2WD	08/07>	12,17,32, 65,78,79	VA: 40-60 HA: 30-50	31 06 452-1L1/1 31 06 452-1R1/1 31 56 500-1/1	29032 VA1 29032 VA1 29032 HA1	
28824-1	6 Lim./Sedan	Typ GJ, GH incl. Facelift 2017	2012>	12,17,32, 65,78,79	VA: 35-55 HA: 25-50	31 07 452-L1/1 31 07 452-R1/1 31 57 500-1/1	28824 VA1 28824 VA1 28824 HA1	
28824-2	6 Kombi/SW	Typ GJ/GH, Modell 2013 incl. Facelift 2017	2013>	12,17,32, 65,78,79	VA: 35-50 HA: 25-50	31 07 452-L1/1 31 07 452-R1/1 31 57 500-1/1	28824 VA1 28824 VA1 28824 HA2	
29184-2	MX-5	Typ NC1, NC1E	09/05>	12,17,32, 65,78,79	VA: 30-60 HA: 20-50	31 05 452-1/1 31 55 452-2/1	HRF160-60-080 29184 HA2	ZF070-16.5
28741-1	MX-5 incl. MX-5 RF	Typ ND Tieferlegung RF/ lowering RF: ca. 40-60 mm VA+HA/ front+rear	2015>	12,17,32, 65,78,79	VA: 30-60 HA: 35-60	31 08 452-1/1 31 58 452-1/1	HRF200-60-050 28741HA1	ZF070-16.5
29184-1	RX-8	Typ SE	2003>	12,17,32, 65,78,79	VA: 30-60 HA: 20-50	31 05 452-1/1 31 55 452-1/1	HRF160-60-080 29184 HA1	ZF070-16.5



Weitere Informationen und aktuelle Neuheiten im Internet unter: www.h-r.com / Further Information and latest news on: www.h-r.com

TRAK* Spurverbreiterungen / Wheel Spacers: Vor Bestellung / Montage bitte die Technischen Hinweise ab Seite 356 beachten! / Before ordering and/or installation please check the technical notes from page 356!
 Fahrwerkbereich / Suspension Range: Vor Bestellung / Montage bitte die Technischen Hinweise ab Seite 370 beachten! / Before ordering and/or installation please check the technical notes from page 370!
 VA = Front axle, HA = Rear axle | i.V. = in Vorbereitung / in development | 4WD = 4 wheel drive / 4-motion / Allrad / Quattro / Syncro | 2WD = 2 wheel drive / 2 Rad angetrieben | Drehstäbe = torsion bars (original part)
 Serie = OE | Einbau-/Anbauteile = mounting parts | ①-② Triple C siehe Seite 378 / ①-③ Triple C see page 378 | * = nur gültig für Deutschland / only valid for Germany

Spurverbreiterungen mit ABE für Original-Räder / Wheel Spacers with ABE for original-wheels

Fahrzeugtyp vehicle	Lochkreis bolt pattern (mm)	MZ Centre bore (mm)	Gewinde thread	Spurverbreiterung pro Achse total track widening per axle Vorderachse (VA)/Hinterachse (HA)	Hinweise Notes	Bestell-Nr. / part-no. silber eloxiert / silver anodized	Bestell-Nr. / part-no. schwarz eloxiert / black anodized
------------------------	-----------------------------------	---------------------------	-------------------	---	-------------------	--	--

Mazda

Ein Set enthält: 4 Spurverbreiterungen mit eingepressten Stehbolzen und Befestigungsmuttern

The set contains: 4 spacers with pressed-in stud bolts and nuts

BT50, B2500 Typ UN	139,7/6	93	M12x1,5VA: DRM-ABE 60 mm/HA: DRM-ABE 60 mm	31,37	1396930	
--------------------	---------	----	--	-------	---------	--

Die Spurverbreiterungen mit ABE sind nur zulässig für die in der ABE der Spurverbreiterungen genannten Original-Rädern. Die jeweilige ABE liegt der Verpackung bei. Die Auflagen und Zulässigkeiten finden Sie auch unter www.h-r.com. Bei Verwendung von bestimmten Rad-/Reifenkombinationen ist eine Abnahme erforderlich. Die Auslieferung der Spurverbreiterungen mit ABE erfolgt komplett mit Befestigungsmaterial. Wheel spacers with ABE are only useable for the original wheels shown in the ABE which is enclosed in the delivery. Technical notes can be found on www.h-r.com. For special wheel/tyre combinations an additional inspection is necessary. ABE are just valid in Germany.

TRAK+® Spurverbreiterungen / TRAK+® Wheel Spacers Gutachten über / Approvals at www.h-r.com

Fahrzeugtyp vehicle	Untere ET-Grenze lowest offset* (mm)	Lochkreis bolt pattern (mm)	MZ Centre bore (mm)	S/M	Gewinde thread	Spurverbreiterung pro Achse total track widening per axle (mm)	Hinweise notes	Bestell-Nr. / part-no. silber eloxiert / silver anodized	Bestell-Nr. / part-no. schwarz eloxiert / black anodized
------------------------	--	-----------------------------------	---------------------------	-----	-------------------	--	-------------------	--	--

Mazda

121 Typ DB	+15	100/4	54,1	M	M12x1,5	DRS 10 mm pro Achse/ axle	12,17,18	10245410	
MX-3 Typ EC	+10					DRS 30	12,17	30245410	
						DRM 50		5024541	B5024541
121 Typ JASM/JBSM	+13,5	108/4	63,3	M	M12x1,5	DRS 10 mm pro Achse/ axle	18	10346331	
						DRS 30		30346331	
						DRS 40		40346331	
						DRM 50		50346331	
						DRM 60	E	60346331	
						DRM 70	E	70346331	
						DRM 80	E	80346331	
						DRM 90	E	90346331	
Demio Typ DW	+30	100/4	54,1	M	M12x1,5	DRS 10 mm pro Achse/ axle	12,17,18	10245410	
						DRS 30	12,17	30245410	
						DRM 50	E	5024541	B5024541
323 BJ	+30	100/4	54,1	M	M12x1,5	DRS 10 mm pro Achse/ axle	12,17,18	10245410	
						DRS 30	12,17	30245410	
						DRS 40	12,17,E	40245410	
						DRM 50	E	5024541	B5024541
323 BG	+20	100/4	54,1	M	M12x1,5	DRS 10 mm pro Achse/ axle	12,17,18	10245410	
323 BA 4-Zyl.	VA+20/HA+13					DRS 30	12,17,E	30245410	
						DRM 50	E	5024541	B5024541
323 BA 6-Zyl.	+20	114,3/5	67,1	M	M12x1,5	DRS 10 mm pro Achse/ axle	12,17,18	10656710	
DRM 50mm nicht in Kombination mit Stahlfelgen (siehe Hinweis 8)						DRS 30	12,17	30656710	
DRM 50mm not useable in combination with steel-rims (see note 8)						DRM 50	8,25	5065671	
MX-5 Typ NA	+20	100/4	54,1	M	M12x1,5	DRS 10 mm pro Achse/ axle	12,17,18	10245410	
MX-5 Typ NB	+15					DRS 20	12,17,18b	20245410	
						DRS 30	12,17	30245410	
DRM 40mm nicht in Kombination mit Stahlfelgen (siehe Hinweis 8)						DRS 40	12,17	40245410	
DRM 40mm not useable in combination with steel-rims (see note 8)						DRM 40	8,25	4024542	B4024542
						DRM 50		5024541	B5024541
MX-5 Typ NC1	+25	114,3/5	67,1	M	M12x1,5	DRS 30 mm pro Achse/ axle		30656710	
						DRM 30	8,25	3065672	
DRM 30-50mm nicht in Kombination mit Stahlfelgen (siehe Hinweis 8)						DRM 40	8,25	4065671	
DRM 30-50mm not useable in combination with steel-rims (see note 8)						DRM 50	8,25	5065671	
						DRM 60		6065671	
						DRM 70	E	7065671	
						DRM 80	E	8065671	
						DRM 90	E	9065671	
MX-5 Typ ND	+10	100/4	54,1	M	M12x1,5	DRS-MZ 18 mm pro Achse/ axle	18b,25,39	1824541M25	B1824541M25
						DRS 20	25	20245410	B20245410
						DRS 30	25	30245410	B30245410
						DRM 30	8,25,43	3024543	B3024543
						DRM 36	8,25	3624542	B3624542
						DRM 40	8,25	4024542	B4024542
						DRS 40	25	40245410	B40245410
						DRM 50	8,25	5024541	B5024541
						DRM 60	8,25	6024541	B6024541

DRS-MZ 18 mm: incl. neuen Befestigungsmuttern mit Schaft.

DRS-MZ 18 mm: incl. shank nuts.

Nicht zulässig in Verbindung mit Stahlfelgen.

Not useable with steel-rims!



Weitere Informationen und aktuelle Neuheiten im Internet unter: www.h-r.com / Further Information and latest news on: www.h-r.com

TRAK+ Spurverbreiterungen/ Wheel Spacers: Vor Bestellung/ Montage bitte die Technischen Hinweise ab Seite 356 beachten! / Before ordering and/ or installation please check the technical notes from page 356!
 Fahrwerkbereich/ Suspension Range: Vor Bestellung/ Montage bitte die Technischen Hinweise ab Seite 370 beachten! / Before ordering and/ or installation please check the technical notes from page 370!
 VA = Front axle, HA = Rear axle | i.V. = in Vorbereitung/ in development | 4WD = 4 wheel drive/ 4-motion/ Allrad/ Quattro/ Syncro | 2WD = 2 wheel drive/ 2 Rad angetrieben | Drehstäbe = torsion bars (original part)
 Serie = OE | Einbau-/ Anbauteile = mounting parts | ①-③ Triple C siehe Seite 378/ ①-③ Triple C see page 378 | * = nur gültig für Deutschland/ only valid for Germany

TRAK+® Spurverbreiterungen / TRAK+® Wheel Spacers Gutachten über / Approvals at www.h-r.com

Fahrzeugtyp vehicle	Untere ET-Grenze lowest offset* (mm)	Lochkreis bolt pattern (mm)	MZ Centre bore (mm)	S/M	Gewinde thread	Spurverbreiterung pro Achse total track widening per axle (mm)	Hinweise notes	Bestell-Nr. / part-no. silber eloxiert / silver anodized	Bestell-Nr. / part-no. schwarz eloxiert / black anodized
Mazda									
MX-6 Typ GE6	+30	114,3/5	67,1	M	M12x1,5	DRS 10 mm pro Achse / axle	12,17,18	10656710	
						DRS 30	12	30656710	
						DRM 50	8,25,E	5065671	
DRM 50mm nicht in Kombination mit Stahlfelgen (siehe Hinweis 8) <i>DRM 50mm not useable in combination with steel-rims (see note 8)</i>						DRM 60	E	6065671	
626 GD /GV	+27	114,3/5	59,5	M	M12x1,5	DRS 10 mm pro Achse / axle	12,17,18	10655950	
						DRS 30	12,17	30655950	
						DRM 50	E	5065595	
626 GE-GEA	+30	114,3/5	67,1	M	M12x1,5	DRS 10 mm pro Achse / axle	12,17,18	10656710	
						DRS 30	12,17	30656710	
						DRM 50	8,25,E	5065671	
626 GF/GW	+22	114,3/5	67,1	M	M12x1,5	DRS 10 mm pro Achse / axle	18	10656710	
						DRS 30		30656710	
						DRM 50	8,25	5065671	
2 Typ DY	+15	108/4	63,3	M	M12x1,5	DRS 10 mm pro Achse / axle	18	10346331	
						DRS 20	18b	20346331	
						DRS 30		30346331	
						DRS 40		40346331	
DRM 40mm nicht in Kombination mit Stahlfelgen (siehe Hinweis 8) <i>DRM 40mm not useable in combination with steel-rims (see note 8)</i>						DRM 40	8,25	40346334	
Bitte beachten: Beim Verbau von Distanzscheiben müssen die Radnaben an der Hinterachse wasserdicht versiegelt werden! <i>Attention: By using spacers the wheel hubs have to be sealed watertight!</i>						DRM 50		50346331	
						DRM 60		60346331	
2 Typ DE/DE1	+15	100/4	54,1	M	M12x1,5	DRM 30 mm pro Achse / axle	8,25	3024543	B3024543
						DRM 40	8,25	4024542	B4024542
DRM 30-50 mm nicht in Kombination mit Stahlfelgen (siehe Hinweis 8) <i>DRM 30-50 mm not useable in combination with steel-rims (see note 8)</i>						DRM 50	8,25	5024541	B5024541
						DRM 60		6024541	B6024541
2 Typ DJ1	+25	100/4	54,1	M	M12x1,5	DRS-MZ 18 mm pro Achse / axle	18b,25,39	1824541MZ5	B1824541MZ5
						DRM 30	8,25	3024543	B3024543
DRS-MZ 18 mm: incl. neuen Befestigungsmuttern mit Schaft. <i>DRS-MZ 18 mm: incl. shank nuts.</i>									
Nicht zulässig in Verbindung mit Stahlfelgen. <i>Not useable with steel-rims!</i>									
6 Typ GH	+20	114,3/5	67,1	M	M12x1,5	DRM 40 mm pro Achse / axle	8,25	4065673	B4065673
DRM 40/50mm nicht in Kombination mit Stahlfelgen (siehe Hinweis 8) <i>DRM 40/50mm not useable in combination with steel-rims (see note 8)</i>						DRM 50	8,25	5065673	B5065673
						DRM 60	8,25	6065673	B6065673
6 Typ GH, GJ (ab / from Modell 2013)	+20	114,3/5	67,1	M	M12x1,5	DRS-MZ 12 mm pro Achse / axle	25,39	B1265673MZ5	B1265673MZ5
DRS-MZ 12-15 mm: incl. neuen Befestigungsmuttern mit Schaft. <i>DRS-MZ 12-15 mm: incl. shank nuts.</i>						DRS-MZ 15	25,39	B1565673MZ5	B1565673MZ5
DRM 40 mm: Die Original-Stehbolzen müssen generell gekürzt werden! <i>DRM 40 mm: The original stud bolts have always to be shortened!</i>						DRM 40	8,25	4065673	B4065673
DRM 44-60 mm: Die Original-Stehbolzen müssen eventuell gekürzt werden! <i>DRM 44-60 mm: The original stud bolts might have to be shortened!</i>						DRM 44	8,25	4465673	B4465673
Nicht zulässig in Verbindung mit Stahlfelgen. <i>Not useable with steel-rims!</i>						DRM 50	8,25	5065673	B5065673
						DRM 60	8,25	6065673	B6065673
3 Typ BK	+17,5	114,3/5	67,1	M	M12x1,5	DRS 10 mm pro Achse / axle	18	10656710	
						DRS 30		30656710	
DRM 40/50mm nicht in Kombination mit Stahlfelgen (siehe Hinweis 8) <i>DRM 40/50mm not useable in combination with steel-rims (see note 8)</i>						DRM 40	8,25	4065671	
						DRM 50	8,25	5065671	
						DRM 60		6065671	
3 Typ BL	+20	114,3/5	67,1	M	M12x1,5	DRS 20 mm pro Achse / axle	18b	20656710	
						DRS 30		30656710	
DRM 40/50mm nicht in Kombination mit Stahlfelgen (siehe Hinweis 8) <i>DRM 40/50mm not useable in combination with steel-rims (see note 8)</i>						DRM 40	8,25	4065671	
						DRM 50	8,25	5065671	
						DRM 60		6065671	
						DRM 70	E	7065671	
						DRM 80	E	8065671	
						DRM 90	E	9065671	
3 (BM) Typ BL (ab / from Modell 2013)	+20	114,3/5	67,1	M	M12x1,5	DRS-MZ 12 mm pro Achse / axle	25,39	B1265673MZ5	B1265673MZ5
CX-3 Typ DJ1	+20					DRS-MZ 15	25,39	B1565673MZ5	B1565673MZ5
CX-5 Typ KF	+15					DRM 30	8,25	3065675	B3065675
DRS-MZ 12-15 mm: incl. neuen Befestigungsmuttern mit Schaft. <i>DRS-MZ 12-15 mm: incl. shank nuts.</i>						DRM 36	8,25	3665673	B3665673
						DRM 40	8,25	4065673	B4065673
						DRM 44	8,25	4465673	B4465673
Nicht zulässig in Verbindung mit Stahlfelgen. <i>Not useable with steel-rims!</i>						DRM 50	8,25	5065673	B5065673
						DRM 60	8,25	6065673	B6065673
3 Typ BP, BPE	+30	114,3/5	67,1	M	M12 x 1,5	DRS 15 mm pro Achse / axle	25	15656700	B15656700
CX-30 Typ DM	+30					DRS 30	25	30656700	B30656700
Nicht zulässig in Verbindung mit Stahlfelgen. <i>Using the spacers with steel rims is not possible.</i>									
MX-30 Typ DR	+30	114,3/5	67,1	M	M12 x 1,5	DRM 30 mm pro Achse / axle	8,25	3065675	B3065675
						DRM 36	8,25,E	3665673	B3665673
Nicht zulässig in Verbindung mit Stahlfelgen. <i>Using the spacers with steel rims is not possible.</i>						DRM 40	8,25,E	4065673	B4065673
						DRM 44	8,25,E	4465673	B4465673
						DRM 50	8,25,E	5065673	B5065673
						DRM 60	8,25,E	6065673	B6065673

Weitere Informationen und aktuelle Neuheiten im Internet unter: www.h-r.com / Further Information and latest news on: www.h-r.com

TRAK+ Spurverbreiterungen / Wheel Spacers: Vor Bestellung / Montage bitte die Technischen Hinweise ab Seite 356 beachten! / Before ordering and/or installation please check the technical notes from page 356!
 Fahrwerkbereich / Suspension Range: Vor Bestellung / Montage bitte die Technischen Hinweise ab Seite 370 beachten! / Before ordering and/or installation please check the technical notes from page 370!
 VA = Front axle, HA = Rear axle | i.V. = in Vorbereitung / in development | 4WD = 4 wheel drive / 4-motion / Allrad / Quattro / Syncro | 2WD = 2 wheel drive / 2 Rad angetrieben | Drehstäbe = torsion bars (original part)
 Serie = OE | Einbau-/Anbauteile = mounting parts | ①-② Triple C siehe Seite 378 / ①-② Triple C see page 378 | * = nur gültig für Deutschland / only valid for Germany

TRAK+® Spurverbreiterungen / TRAK+® Wheel Spacers Gutachten über / Approvals at www.h-r.com

Fahrzeugtyp vehicle	Untere ET-Grenze lowest offset* (mm)	Lochkreis bolt pattern (mm)	MZ Centre bore (mm)	S/M	Gewinde thread	Spurverbreiterung pro Achse total track widening per axle (mm)	Hinweise notes	Bestell-Nr. / part-no. silber eloxiert / silver anodized	Bestell-Nr. / part-no. schwarz eloxiert / black anodized
Mazda									
6 Typ GG/GY/GG1	+5	114,3/5	67,1	M	M12x1,5	DRS 10 mm pro Achse/ axle	18	10656710	
5 Typ CR1	+17,5					DRS 30		30656710	
						DRM 30	8,25	3065672	
						DRS 40		40656710	
						DRM 40	8,25	4065671	
						DRM 50	8,25	5065671	
						DRM 60		6065671	
						DRM 70	E	7065671	
						DRM 80	E	8065671	
						DRM 90	E	9065671	
5 Typ CW	+22,5	114,3/5	67,1	M	M12x1,5	DRM 30 mm pro Achse/ axle	8,25	3065675	B3065675
						DRM 36	8,25	3665673	B3665673
						DRM 40	8,25	4065673	B4065673
						DRM 50	8,25	5065673	B5065673
						DRM 60	8,25	6065673	B6065673
929 Typ HC	+25	114,3/5	59,5	M	M12x1,5	DRS 10 mm pro Achse/ axle	2,12,17,18	10655950	
RX-7 Typ FC	+30					DRS 30	2,12,17	30655950	
						DRM 50	E	5065595	
RX-7 Typ FD	+35	114,3/5	67,1	M	M12x1,5	DRS 10 mm pro Achse/ axle	2,12,17,18	10656710	
						DRS 30	2,12,17	30656710	
						DRM 50	8,25,E	5065671	
						DRM 60	E	6065671	
						DRS 10 mm pro Achse/ axle	12,17,18	10656710	
						DRS 30	12,17	30656710	
						DRM 30	8,25	3065672	
						DRM 40	8,25	4065671	
						DRM 50	8,25	5065671	
						DRM 60		6065671	
						DRM 70	E	7065671	
						DRM 80	E	8065671	
						DRM 90	E	9065671	
MPV/Premacy	+25	114,3/5	67,1	M	M12x1,5	DRS 10 mm pro Achse/ axle	2,12,18	10656710	
						DRS 30	2,12	30656710	
						DRM 50	8,25,E	5065671	
						DRM 60	E	6065671	
						DRS 10 mm pro Achse/ axle	12,17,18	10656710	
						DRS 30	12,17	30656710	
						DRM 50	8,25,E	5065671	
						DRM 60	E	6065671	
						DRM 40 mm pro Achse/ axle	8,25	4065671	
						DRM 50	8,25	5065671	
						DRM 60		6065671	
						DRM 70	E	7065671	
						DRM 80	E	8065671	
						DRM 90	E	9065671	
CX-5 Typ KE, GH	+20	114,3/5	67,1	M	M12x1,5	DRM 36 mm pro Achse/ axle	8,25	3665673	B3665673
						DRM 40	8,25	4065673	B4065673
						DRM 50	8,25	5065673	B5065673
						DRM 60	8,25	6065673	B6065673
						DRM 30 mm pro Achse/ axle	8,25	3065675	B3065675
						DRM 36	8,25	3665673	B3665673
						DRM 40	8,25	4065673	B4065673
						DRM 50	8,25	5065673	B5065673
						DRM 60	8,25	6065673	B6065673
B Serie 4WD	+5	139,7/6	106,5	M	M12x1,5	DRM 60 mm pro Achse/ axle	23	60106000	
						DRM 70	23,E	70106000	
						DRM 80	23,E	80106000	
						DRM 90	23,E	90106000	
BT-50/B2500 Typ UN	-20	139,7/6	93,0	M	M12x1,5	DRM 60 mm pro Achse/ axle		60106930	



Weitere Informationen und aktuelle Neuheiten im Internet unter: www.h-r.com / Further Information and latest news on: www.h-r.com

TRAK+ Spurverbreiterungen / Wheel Spacers: Vor Bestellung / Montage bitte die Technischen Hinweise ab Seite 356 beachten! / Before ordering and/or installation please check the technical notes from page 356!
 Fahrwerkbereich / Suspension Range: Vor Bestellung / Montage bitte die Technischen Hinweise ab Seite 370 beachten! / Before ordering and/or installation please check the technical notes from page 370!
 VA = Front axle, HA = Rear axle | i.V. = in Vorbereitung / in development | 4WD = 4 wheel drive / 4-motion / Allrad / Quattro / Syncro | 2WD = 2 wheel drive / 2 Rad angetrieben | Drehstäbe = torsion bars (original part)
 Serie = OE | Einbau-/Anbauteile = mounting parts | ①-③ Triple C siehe Seite 378 / ①-③ Triple C see page 378 | * = nur gültig für Deutschland / only valid for Germany

Federn/ Sport Springs

Bestell-Nr. part no.	Fahrzeugtyp model/type	Ausführung model/chassis	Baujahr year	Hinweise notes	Tieferleg. ca. mm/ approx. lowering	Feder-Kennzeichnung spring marking
McLaren 94123	650S	mit/with Liftsystem Export ohne Gutachten/without approval	2014-2017		25	94123F 94123R

Gewindefedern/ Height Adjustable Springs

Bestell-Nr. part no.	Fahrzeugtyp model/type	Ausführung model/chassis	Baujahr year	Hinweise/ notes plus Triple C	Tieferlegung bis ca. mm/ approx. lowering	Federkenn- zeichnung/ spring marking	Federkennzeichnung Zusatzfeder/ spring markng helper spring
-------------------------	---------------------------	-----------------------------	-----------------	-------------------------------------	---	--	--

Mercedes Benz

29418-1	A-Klasse (W168)	A 140 - A 210 incl. CDI (nur VA:Höhenverstellung/ only FA-height adjustable) (Bild Seite/ see page 156)	10/97>05	12	VA: 35-50 HA: 35	VA: 29418 VA HA: 29418 HA	
23002-1	C-Klasse C63 AMG + C63 AMG S (W205) Lim./Sedan + Kombi/ SW	Typ 204/204 AMG, nur mit AMG Ride Control Sportfahrwerk/ only for AMG Ride Control Sport Suspension	2015>	12,32,65, 78,79	VA: 25-40 HA: 15-30	VA: 23002-1 VA HA: 23002-1 HA	70-70-16 70-70-16
23002-2	C-Klasse C63 AMG + C63 AMG S (W205) Coupé	Typ 204/204 AMG, nur mit AMG Ride Control Sportfahrwerk/ only for AMG Ride Control Sport Suspension	2015>	12,32,65, 78,79	VA: 20-45 HA: 25-40	VA: 23002-1 VA HA: 23002-3 HA	70-70-16 70-70-16
23002-2	C-Klasse C63 AMG + C63 S AMG (W205) Cabrio/ Convertible	Typ 204/204AMG, nur mit AMG Ride Control Sportfahrwerk/ only for AMG Ride Control Sport Suspension	2015>	12,32,65, 78,79	VA: 20-35 HA: 30-45	VA: 23002-1 VA VA: 23002-3 HA	70-70-16 70-70-16
23002-5	C-Klasse C43 AMG Lim./Sedan + Kombi/ SW	Typ 204/204 AMG/204 K/204 K AMG, nur mit AMG Ride Control Sportfahrwerk/ only for AMG Ride Control Sport Suspension	2015>	12,32,65, 78,79	VA: 30-45 HA: 25-40	VA: 23002-3 VA HA: 23002-1 HA	70-70-16 70-70-16
23002-6	C-Klasse C43 AMG Coupé	Typ 204/204 AMG, nur mit AMG Ride Control Sportfahrwerk/ only for AMG Ride Control Sport Suspension	2015>	12,32,65, 78,79	VA: 30-45 HA: 35-50	VA: 23002-3 VA HA: 23002-3 HA	70-70-16 70-70-16
23002-3	C-Klasse Coupé + Lim./Sedan + (W205) Cabrio/ Convertible	Typ 204, 2WD, incl. Sportfahrwerk/ Sport Suspension + Agility Control, nicht für/ not for DRC (Dynamic Ride Control), nicht für/ not for Facelift 2018	2014>	12,32,65, 78,79	VA: 35-55 HA: 30-50	VA: 23002-2 VA HA: 23002-1 HA	70-70-16
23002-4	C-Klasse T-Modell/ SW (W205)	Typ 204, 2WD, incl. Sportfahrwerk/ Sport Suspension + Agility Control, nicht für/ not for DRC (Dynamic Ride Control), nicht für/ not for Facelift 2018	2014>	12,32,65, 78,79	VA: 30-50 HA: 30-50	VA: 23002-2 VA HA: 23002-2 HA	70-70-16
23011-1	E-Klasse Lim./Sedan Hybrid (W213)	Typ 212 (W213) E300e, E300e 4matik, E350e, E300de, E300de 4matik, Plug-In Hybrid, incl. Agility Control, ohne/ except for Dynamic Body Control	2016>	12,32,65, 78,79	VA: 35-55 HA: 30-50	VA: 23011-1 VA HA: 23011-1 HA	070-70-016 070-70-016
23011-2	E-Klasse Lim./Sedan + Coupé (W213)	Typ 212 (W213) + R1EC (C238), 2WD, incl. Agility Control ohne/ except for Dynamic Body Control	2016>	12,32,65, 78,79	VA: 25-45 HA: 25-45	VA: 23011-1 VA HA: 23011-2 HA	070-70-016 070-70-016
23011-3	E-Klasse Cabrio/ Convertible (W213)	Typ 212 (A238), 2WD, incl. Agility Control ohne/ except for Dynamic Body Control	2017>	12,32,65, 78,79	VA: 20-40 HA: 25-45	VA: 23011-1 VA HA: 23011-3 HA	070-70-016 070-70-016
23011-4	E-Klasse T-Modell/ SW (W213)	Typ R1ES (S213), 2WD, HA-Luftfederung/ RA air suspension incl. Agility Control, ohne/ except for Dynamic Body Control	2016>	12,32,65, 78,79	VA: 35-55 HA: 15-35	VA: 23011-1 VA HA: 23011-DGL-01	070-70-016
23011-5	E-Klasse Coupé + Lim./ Sedan + Cabrio/ Convertible (W213)	Typ 212/R1EC (W213/C213), 4WD, incl. Agility Control, ohne/ except for Dynamic Body Control	2016>	12,32,65, 79,79	VA: 30-50 HA: 35-55	VA: 23011-1 VA HA: 23011-3 HA	070-70-016 080-70-021
23024-1	G-Klasse/G-Class	Typ 463A, 350d + 400d + 500 incl. G63 AMG, nur für Fzg. mit adaptiven Dämpfern/only for cars with adaptive shocks (AMG Ride Control)	2018>	12,32,65, 78,79	VA: 20-40 HA: 15-35	VA: 23024-1 VA HA: 23024-1 HA	
23024-2	G-Klasse/G-Class	Typ 463A, 350d + 400d + 500 incl. G63 AMG, nur für Fzg. ohne adaptive Dämpfer/only for cars without adaptive shocks (AMG Ride Control)	2018>	12,32,65, 78,79	VA: 20-40 HA: 15-35	VA: 23024-1 VA HA: 23024-1 HA	

Federn/ Sport Springs

Bestell-Nr. part no.	Fahrzeugtyp model/type	Ausführung model/chassis	Baujahr year	Hinweise notes	Tieferleg. ca. mm/ approx. lowering	Feder-Kennzeichnung spring marking
-------------------------	---------------------------	-----------------------------	-----------------	-------------------	--	---------------------------------------

Mercedes Benz

29418-1	W168 (A-Klasse)	A 140 - A 210 incl. CDI (nur VA:Höhenverstellung/ only FA-height adjustable) (Bild Seite/ see page 156)	10/97>05	12	VA: 35-50 HA: 35	VA: 29418 VA HA: 29418 HA
29254-1	W168 (A-Klasse)	A140-A210 incl. CDI	10/97>05	12	30	VA: 29254 VA HA: 29254 HA
29189-1	W169 (A-Klasse)	Typ 169	09/04>		VA: 35 HA: 15	VA: 29189 VA HA: 29189 HA



Weitere Informationen und aktuelle Neuheiten im Internet unter: www.h-r.com / Further Information and latest news on: www.h-r.com

TRAK* Spurverbreiterungen/ Wheel Spacers: Vor Bestellung/ Montage bitte die Technischen Hinweise ab Seite 356 beachten! / Before ordering and/ or installation please check the technical notes from page 356!
Fahrwerkbereich/ Suspension Range: Vor Bestellung/ Montage bitte die Technischen Hinweise ab Seite 370 beachten! / Before ordering and/ or installation please check the technical notes from page 370!
 VA = Front axle, HA = Rear axle | i.V. = in Vorbereitung/ in development | 4WD = 4 wheel drive/ 4-motion/ Allrad/ Quattro/ Syncro | 2WD = 2 wheel drive/ 2 Rad angetrieben | Drehstäbe = torsion bars (original part)
 Serie = OE | Einbau-/ Anbauteile = mounting parts | ①-② Triple C siehe Seite 378/ ①-③ Triple C see page 378 | * = nur gültig für Deutschland/ only valid for Germany

Bestell-Nr. part no.	Fahrzeugtyp model/type	Ausführung model/chassis	Baujahr year	Hinweise notes	Tieferleg. ca. mm/ approx. lowering	Feder-Kennzeichnung spring marking
28881-1	W176 (A-Klasse)	Typ 176+245G, bis/ up to 1021 kg VA-Last/ FA-load, Mit ABE*	09/12>	12	30	VA: 28881 VA HA: 28881 HA
28881-2	W176 (A-Klasse)	Typ 176+245G, ab/ from 1022 kg VA-Last/ FA-load, Mit ABE*	09/12>	12	30	VA: 28881 VA weiß HA: 28881 HA
28858-1	W176 (A-Klasse)	Typ 176+245G, tiefe/ low Version, Mit ABE*	09/12>	12	45	VA: 28858 VA HA: 28858 HA
28858-3	W176 (A-Klasse)	Typ 245G+176, 4matic/4WD	2013>		30	VA: 28858 VA HA: 28858 HA gelb
28858-3	W176 A45 AMG	Typ 245GAMG+176AMG, 4matic/4WD, Mit ABE*	2013>		25	VA: 28858 VA HA: 28858 HA gelb
28684-7	W177 (A-Klasse) Schrägheck/ Hatchback	Typ F2A, 2WD, nur für Mehrlenker-HA, nur für Fzg. mit Standard-Komfortfahrwerk, only for multilink-RA, only for standard comfort-suspension, Mit ABE*	2018>		25	VA: 28684-3 VA HA: 28684-2 HA
28684-1	W177 + V177 (A-Klasse) Schrägheck/ Hatchback Lim./Sedan	Typ F2A, 2WD, nur für Mehrlenker-HA, nur für Fzg. mit Komfortfahrwerk und werkseitiger Tieferlegung/ only for multilink-RA, only for cars with OE-comfort-suspension with OE-lowering, ohne adaptive Dämpfung/ except adaptive shocks, Mit ABE*	2018>		25	VA: 28684-1 VA HA: 28684-1 HA
28684-2	W177 (A-Klasse) Schrägheck/ Hatchback	Typ F2A, 2WD, nur für Mehrlenker-HA, nur mit adaptiven Dämpfern, nur für Fzg. mit Komfortfahrwerk und werkseitiger Tieferlegung/ only for multilink-RA, only for cars with OE-comfort-suspension with OE-lowering, only for adaptive shocks, Mit ABE*	2018>		25	VA: 28684-2 VA HA: 28684-1 HA
28684-4	W177 (A-Klasse) Schrägheck/ Hatchback	Typ F2A, 2WD, nur für Verbundlenker-HA, nur für Fzg. mit Komfortfahrwerk ohne werkseitige Tieferlegung/ only for twist beam RA, only for cars with OE-comfort-suspension without OE-lowering, ohne adaptive Dämpfung/ except adaptive shocks, Mit ABE*	2018>		35	VA: 28684-2 VA HA: 28684-3 HA
28684-3	W177 (A-Klasse) Schrägheck/ Hatchback + Lim./Sedan	Typ F2A, 4WD, nur für Mehrlenker-HA, nur für Fzg. mit Komfortfahrwerk und werkseitiger Tieferlegung/ only for multilink-RA, only for cars with OE-comfort-suspension with OE-lowering, incl. adaptive Dämpfung/ adaptive shocks, Mit ABE*	2018>		30	VA: 28684-2 VA HA: 28684-2 HA
28629-1	V177 (A-Klasse) A250e	Typ F2A, nur/ only A250e, Limo./ Sedan + Schrägheck/ Hatchback, 2WD, nur für Fzg., mit Standard- Komfortfahrwerk/ only for cars with standard comfort suspension	2019>		35	VA: 28629-1 VA HA: 28629-1 HA
28657-1	W177 (A-Klasse) A35 + A45 + A45s AMG	Typ F2A, nur/ only A35 + A45 + A45s AMG, Schrägheck/ Hatchback, incl. adaptive Dämpfung/ adaptive shocks (AMG Ride Control)	2018>		VA: 25 HA: 15	VA: 28657-1 VA HA: 28657-1 HA
28657-2	V177 (A-Klasse) A35 AMG	Typ F2A, Limo./ Sedan, incl. adaptiver Dämpfung/ incl adaptive shocks	2019>		VA: 25 HA: 15	VA: 28657-1 VA HA: 28657-2 HA
29151-1	W245 (B-Klasse)	Typ 245	05/05>		35	VA: 29151 VA HA: 29151 HA
28881-1	W246 (B-Klasse)	Typ 246+245G, bis/ up to 1021 kg VA-Last/ FA-load, Mit ABE*	11/11>		30	VA: 28881 VA HA: 28881 HA
28881-2	W246 (B-Klasse)	Typ 246+245G, ab/ from 1022 kg VA-Last/ FA-load, Mit ABE*	11/11>		30	VA: 28881 VA weiß HA: 28881 HA
28881-3	CLA	Typ C117+245G, bis/ up to 1021 kg VA-Last/ FA-load, Mit ABE*	2013>	12	25-30	VA: 28881 VA HA: 28881 HA weiß
28881-4	CLA	Typ C117+245G, ab/ from 1022 kg VA-Last/ FA-load, Mit ABE*	2013>	12	25-30	VA: 28881 VA weiß HA: 28881 HA weiß
28858-2	CLA	Typ C117+245G, tiefe/ low Version, Mit ABE*	2013>	12	35	VA: 28858 VA HA: 28858 HA weiß
28858-3	CLA 45 AMG	Typ 245GAMG+176AMG, 4matic/4WD, Mit ABE*	2013>		25	VA: 28858 VA HA: 28858 HA gelb
28858-4	CLA Shooting Brake	Typ 245G, 2WD, Mit ABE*	2015>		25	VA: 28858 VA HA: 28858 HA 2x weiß
28858-5	CLA Shooting Brake 4/matic/4WD	Typ 117/245G, 4WD	2015>	12	VA: 40 HA: 30	VA: 28858 VA weiß HA: 28858 HA 2x gelb
28684-3	CLA	Typ F2CLA (C118), 2WD, nur mit adaptiver Dämpfung, nur Mehrlenker-HA/ only for adaptive shocks, only for multilink RA, Mit ABE*	2019>		VA: 30 HA: 20	VA: 28684-2 VA HA: 28684-2 HA
28684-6	CLA	Typ F2CLA (C118), 2WD, nur ohne adaptive Dämpfung, nur Mehrlenker-HA, nur für Komfortfahrwerk mit Tieferlegung/ not for adaptive shocks, only for multilink RA, only for OE comfort suspension with OE lowering, Mit ABE*	2019>		VA: 25 HA: 20	VA: 28684-1 VA HA: 28684-2 HA
28684-5	CLA	Typ F2CLA (C118), 4WD, nur für Komfortfahrwerk mit Tieferlegung, nur für Mehrlenker-HA, ohne adaptive Dämpfer/ only for OE comfort suspension with OE lowering, only for Multilink RA, not for adaptive shocks, Mit ABE*	2019>		VA: 30 HA: 20	VA: 28684-2 VA HA: 28684-4 HA



Weitere Informationen und aktuelle Neuheiten im Internet unter: www.h-r.com / Further Information and latest news on: www.h-r.com
TRAK+ Spurverbreiterungen/ Wheel Spacers: Vor Bestellung/ Montage bitte die Technischen Hinweise ab Seite 356 beachten! / Before ordering and/ or installation please check the technical notes from page 356!
Fahrwerkbereich/ Suspension Range: Vor Bestellung/ Montage bitte die Technischen Hinweise ab Seite 370 beachten! / Before ordering and/ or installation please check the technical notes from page 370!
 VA = Front axle, HA = Rear axle | i.V. = in Vorbereitung/ in development | 4WD = 4 wheel drive/ 4-motion/ Allrad/ Quattro/ Syncro | 2WD = 2 wheel drive/ 2 Rad angetrieben | Drehstäbe = torsion bars (original part)
 Serie = OE | Einbau-/ Anbauteile = mounting parts | ①-③ Triple C siehe Seite 378/ ①-③ Triple C see page 378 | * = nur gültig für Deutschland/ only valid for Germany

Federn/ Sport Springs

Bestell-Nr. part no.	Fahrzeugtyp model/type	Ausführung model/chassis	Baujahr year	Hinweise notes	Tieferleg. ca. mm/ approx. lowering	Feder-Kennzeichnung spring marking
28657-2	CLA 35 AMG	Typ F2CLA, incl. adaptiver Dämpfung/incl. adaptive shocks (AMG Ride Control)	2019>		VA: 25 HA: 15	VA: 28657-1 VA HA: 28657-2 HA
28657-2	CLA 45 + CLA 45s AMG	Typ F2CLA, Limo./ Sedan, incl. adaptiver Dämpfung/ incl adaptive shocks	2018>		VA: 30 HA: 15	VA: 28657-1 VA HA: 28657-2 HA
28629-2	CLA 250e Coupé + Shooting Brake	Typ F2CLA, 2WD, nur für Standard Komfortfahrwerk/ only for standard comfort suspension	2020>		VA: 40 HA: 30	VA: 28629-1 VA HA: 28629-2 HA
28684-8	CLA Shooting Brake	Typ F2CLA, 2WD, nur für Komfortfahrwerk und Tieferlegung, nur Mehrlenker-HA, ohne adaptive Dämpfer/ only for comfort suspension with lowering, only multilink rear axle, not for adaptive shocks	2019>		VA: 25 HA: 20	VA: 28684-3 VA HA: 28684-4 HA
29573-1	W114/115 Lim./ Sedan+ Coupé	Typ 114 + 115 + 115D, 200-280E, 230C-280CE (nur für Fzg. ab Serie 2/ only for cars from Series 2)	1972>		55	VA: DB114/15 VA HA: DB114/15 HA
29535-1	W123 Lim./ Sedan+ Coupé	Typ 123, alle/ all 4-Zyl. incl. Diesel	76>85	7	50	VA: 23/1 DB HA: 23/2 DB
29536-1	W123 Lim./ Sedan+ Coupé	Typ 123, alle/ all 5+6-Zyl. incl. Diesel	76>85		50	VA: 23/1 DB weiß HA: 23/2 DB
29634-1	W123 T-Modell/SW	Typ 123T, alle/ all 4-Zyl. incl. Diesel	76>85	7	30	VA: 23/1 DB HA: 23/2 DB
29635-1	W123 T-Modell/SW	Typ 123T, alle/ all 5+6-Zyl. incl. Diesel, ohne/ except 300TD	76>85		30	VA: 23/1 DB weiß HA: 23/2 DB
29555-1	W124 (E-Klasse)	Typ 124, 200 E, 200 D, 220 E, 230 E	01/85>95	12	30	VA: MB 124/1 VA HA: MB 124/2 HA
29548-1	W124 (E-Klasse)	Typ 124, 200 E, 200 D, 220 E, 230 E	01/85>95	9,12	45-55	VA: MB 124/1 VA HA: MB 124/2 HA
29556-1	W124 (E-Klasse)	Typ 124, 2WD, 260 E, 250 D, 300 E, 300 D	01/85>95	12	30	VA: MB 124/1 VA HA: MB 124/2 HA
29557-1	W124 (E-Klasse)	Typ 124, 2WD, 260 E, 250 D, 300 E, 300 D	01/85>95	9,12	45-55	VA: MB 124/1 VA HA: MB 124/2 HA
29690-1	W124 (E-Klasse)	Typ 124, 2WD, 300 D Turbo+250 D Turbo	87>95	12	50	VA: MB 124/1 VA HA: MB 124/2 HA
29855-1	W124/500 E	Typ 124, 5L- 8-Zyl., 240 kW	91>95		25	VA: 29855 VA HA: 29855 HA
29661-1	W124 Coupé	Typ 124C, 220 CE/230 CE	87>95	12	40	VA: MB 124/1 VA HA: MB 124/2 HA
29662-1	W124 Coupé	Typ 124C, 300 CE	87>95	12	40	VA: MB 124/1 VA HA: MB 124/2 HA
29569-1	W124 (24 V)	Typ 124, 2WD, 280 E, 300 E/CE-24, 320 E/CE-24	89>95	12	35	VA: 29569 VA gelb HA: 29569 HA
29569-2	W124	Typ 124, 400 E, E 420	89>95	12	35	VA: 29569 VA weiß HA: 29569 HA
29894-1	W124 Cabriolet/ Convertible	Typ 124C, 4-+6-Zyl.	91>98	12	30-40	VA: 29894 VA HA: 29894 HA
29626-1	W124, T-Modell/SW	Typ 124T, 2WD, auch für Modelle mit Niveauregulierung/ also for cars with self-levelling	01/86>95	9,12	30	VA: MB 124/1 VA HA: MB 124/2 HA
29627-1	W124, T-Modell/SW	Typ 124T, 2WD, Modelle mit viel Zubehör, auch für Modelle mit Niveaureg./ for cars with special equipment and also self-levelling	01/86>95	12	30	VA: MB 124/1 VA weiß HA: MB 124/2 HA
29691-1	W124, T-Modell/SW	Typ 124T, 2WD, 280 TE, 300 TD-Turbo, 300 TE-24, 320 TE, E 320T auch für Modelle mit Niveauregulierung/ also for cars with self-levelling	87>95	12	30	VA: MB 124/1 VA HA: MB 124/2 HA
29538-1	W201 190/190 E	Typ 201, 190/190 E, 1.8L, 2.0L	12/82>93	9,12	45	VA: 19.01 DB HA: 19.02 DB
29539-1	W201 190/190 E	Typ 201, 190, 190 E, 190 2.3L, 2.0L, auch für Fzg. mit Klimaanlage/ also for cars with air condition	12/82>93	12	40	VA: 19.01 DB weiß HA: 19.02 DB
29613-1	W201 190/190 E	Typ 201, 190/190 E (nur/ only 4-Zyl.), tiefe/ low Version	12/82>93	12	60	VA: 19.01 DB HA: 19.02 DB
29614-1	W201 190/190 E	Typ 201, 190 E 2.3L/16V	08/84>93	8,12	40	VA: 19.01 DB weiß HA: 19.02 DB
29644-1	W201 190/190 E	Typ 201, 2.5 D+2.6 E (5+6-Zyl.)	83>93	5,12	40	VA: 19.01DB 2 x weiß HA: 19.02 DB
29926-1	W202 (C-Klasse) Lim./ Sedan+HO	Typ H0, C 180, 200, 220, C 200D/220D, C 200/C 230 Kompressor	>12/95	12	40	VA: 29926 VA HA: 29926 HA
60926-1	W202	Typ H0, C 180, C 200, C 220, C 200 D, C 220 D+ 230 Kompressor, Mit ABE*	>12/95	12,27	40	VA: 29926 VA HA: 29926 HA
29927-1	W202 (C-Klasse) Lim./ Sedan+HO	Typ H0, C 280, C 250 D, C 250 TD	>12/95	7,12	40	VA: 29927 VA HA: 29927 HA



Weitere Informationen und aktuelle Neuheiten im Internet unter: www.h-r.com / Further Information and latest news on: www.h-r.com

TRAK* Spurverbreiterungen/ Wheel Spacers: Vor Bestellung/ Montage bitte die Technischen Hinweise ab Seite 356 beachten! / Before ordering and/ or installation please check the technical notes from page 356!
Fahrwerkbereich/ Suspension Range: Vor Bestellung/ Montage bitte die Technischen Hinweise ab Seite 370 beachten! / Before ordering and/ or installation please check the technical notes from page 370!
 VA = Front axle, HA = Rear axle | i.V. = in Vorbereitung/ in development | 4WD = 4 wheel drive/ 4-motion/ Allrad/ Quattro/ Syncro | 2WD = 2 wheel drive/ 2 Rad angetrieben | Drehstäbe = torsion bars (original part)
 Serie = OE | Einbau-/ Anbauteile = mounting parts | ①-③ Triple C siehe Seite 378/ ①-③ Triple C see page 378 | * = nur gültig für Deutschland/ only valid for Germany

Bestell-Nr. part no.	Fahrzeugtyp model/type	Ausführung model/chassis	Baujahr year	Hinweise notes	Tieferleg. ca. mm/ approx. lowering	Feder-Kennzeichnung spring marking
60927-1	W202	Typ H0, C 280, C 250 D+C 250 TD, Mit ABE*	>12/95	7,12,27	40	VA: 29927 VA HA: 29927 HA
29927-2	W202 (C-Klasse) Lim./ Sedan+HO	Typ H0, C 280, C 250 D, C 250 TD, für Fzg. mit viel Zubehör/ for cars with special equipment	>12/95	12	30	VA: 29927 VA weiß HA: 29927 HA weiß
60927-2	W202 (C-Klasse)	Typ H0, C 280, C 250 D+C 250 TD (verstärkt), Mit ABE*	>12/95	12,27	30	VA: 29927 VA weiß HA: 29927 HA weiß
29749-1	W202/W208/H0 (CLK)+ (C-Klasse) incl. T-Mod./SW	Typ H0 + 202 + 208, C180,200,200K,220,230,230K,200D/220D/CDI CLK200/230 incl. K. ohne Niveaugreg./without self-levelling, Mit ABE*	01/96>02	12, 20	40	VA: 29749 VA HA: 29749 HA
29749-2	W202/208/H0 (CLK)+ (C-Klasse) incl. T-Mod./SW	Typ H0 + 202 + 208, C 240, C 250D/TD, C 280, CLK320, ohne Niveaugreg./without self-levelling, Mit ABE*	01/96>02	12, 20	40	VA: 29749 VA weiß HA: 29749 HA
29749-3	W208 (CLK) Cabrio/ Convertible	Typ 208, CLK200,200K,230K Cabrio/Convertible, 4-Zyl. incl. für Fzg. (W202) mit werksseitiger Anhängerpl./incl. for cars with trailer-coupling, Mit ABE*	01/96>02	12	40	VA: 29749 VA HA: 29749 HA Cabrio
29749-4	W208 (CLK) Cabrio/ Convertible	Typ 208, CLK320, CLK430 Cabrio/Convertible, 6-Zyl. incl. für Fzg. (W202) mit werksseitiger Anhängerpl./incl. for cars with trailer-coupling, Mit ABE*	01/96>02	12	40	VA: 29749 VA weiß HA: 29749 HA Cabrio
29377-1	W208 (CLK)+AMG W202+HO	Typ. H0 +202 + 208, CLK430, 55 AMG, C36 AMG, C43 AMG, Mit ABE*	93>03		25	VA: 29377 VA HA: 29377 HA
29392-1	W209 CLK Coupé	Typ 209, alle außer/except 8-Zyl., Mit ABE*	05/02>10	12	40	VA: 29392 VA HA: 29392 HA
29392-3	W209 CLK 500 Coupé W203 C55 AMG	Typ 209, 8-Zyl., incl. CLK55 AMG, incl. W203 C55AMG, Mit ABE*	06/02>10	12	40	VA: 29392 VA weiß HA: 29392 HA
29259-1	W209 CLK Cabrio/ Convertible	Typ 209, CLK 200, 240, 280, 320,350	02/03>11		35	VA: 29259-1 VA HA: 29259 HA
29259-2	W209 CLK Cabrio/ Convertible	Typ 209, CLK 320 CDI, 500, 55 AMG	02/03>11		35	VA: 29259-2 VA HA: 29259 HA
29392-1	W203+CL (C-Klasse)+ CLC Lim./Sedan+ Sportcoupé	Typ 203 + 203CL, 2WD, C160, 180, 180K, 200K, 230, 230K, 240, 280, 320, 350, 200/220/230/270/320 CDI C30 AMG CDI, C32 AMG, 200 CGI, Mit ABE*	2000>	12	40	VA: 29392 VA HA: 29392 HA
29392-2	W203 (C-Klasse) T-Modell/SW	Typ 203K, 2WD, C180, 180K, 200K, 230, 230K, 240, 280, 320, 350, 200/220/ 230/270/320 CDI C30AMG CDI, C32 AMG, C55 AMG, 200 CGI, Mit ABE*	2001>	12	40	VA: 29392 VA HA: 29392-2 HA Kombi
29230-1	W203 Lim./Sedan+ Kombi/SW4matic	Typ 203 + 203K, C240, C280, C320, C350 (Allrad/4WD)	2001>		35	VA: 29230 VA HA: 29230 HA
29076-1	W204 Lim./Sedan (C-Klasse)	Typ 204, 2WD, bis/ up to 1020 kg VA-Last/FA-load, auch für/ also for Agility Control, Mit ABE*	03/07>	12	30	VA: 29076-1 VA HA: 29076 HA
29076-2	W204 Lim./Sedan (C-Klasse)	Typ 204, 2WD, ab/ from 1021 kg VA-Last/FA-load, Mit ABE* auch für/ also for Agility Control	03/07>	12	30	VA: 29076-2 VA HA: 29076 HA
29076-5	W204 Lim./Sedan (C-Klasse) 4matic	Typ 204, 4WD, Mit ABE*	03/07>	12	25-30	VA: 29076-3 VA HA: 29076 HA
29075-1	W204 Lim./Sedan (C-Klasse)	Typ 204, 2WD, alle ausser/ all except AMG, tiefe/ low Version auch für/ also for Agility Control	03/07>	12	40-45	VA: 29075 VA HA: 29075 HA
29076-1	W204 Coupé (C-Klasse)	Typ 204, 2WD, C180, C180 CDI, 200K, 200CDI, 220CDI, 230, 250, 280, 300, 320, 350 bis/ up to 1020 kg VA-Last/FA-load, auch für/ also for Agility Control, Mit ABE*	06/11>	12	25-30	VA: 29076-1 VA HA: 29076 HA
29076-2	W204 Coupé (C-Klasse)	Typ 204, 2WD, C320 CDI, 250 CDI, 350 CDI, ab/ from 1021 kg VA-Last/FA-load auch für/ also for Agility Control, Mit ABE*	06/11>	12	25-30	VA: 29076-2 VA HA: 29076 HA
29075-1	W204 Coupé (C-Klasse)	Typ 204, 2WD, alle ausser/ all except AMG, tiefe/ low Version auch für/ also for Agility Control	06/11>	12	40-45	VA: 29075 VA HA: 29075 HA
29076-3	W204 Kombi/ T-Modell/SW(C-Klasse)	Typ 204K, 2WD, bis/ up to 1020 kg VA-Last/FA-load, Mit ABE* auch für/ also for Agility Control	08/07>	12	20	VA: 29076-1 VA HA: 29076 HA weiß
29076-4	W204 Kombi/ T-Modell/SW(C-Klasse)	Typ 204K, 2WD, ab/ from 1021 kg VA-Last/FA-load, Mit ABE* auch für/ also for Agility Control	08/07>	12	20	VA: 29076-2 VA HA: 29076 HA weiß
29076-6	W204 Kombi/ T-Modell/SW(C-Klasse) 4matic	Typ 204K, 4WD, 250 CDI, 300 CDI, C320 CDI, Mit ABE*	08/07>	12	25-30	VA: 29076-3 VA HA: 29076 HA weiß
29075-2	W204 Kombi/ T-Modell/SW(C-Klasse)	Typ 204K, 2WD, alle ausser/ all except AMG, tiefe/ low Version auch für/ also for Agility Control	08/07>	12	25-30	VA: 29075 VA HA: 29075 HA weiß
29028-1	W204 C63 AMG Lim./Sedan+Kombi/SW	Typ 204/204AMG+204K/204K AMG, Lim./Sedan+ Coupé+ Kombi/ SW, nur/ only C63 AMG	01/08>		20	VA: 29028 VA HA: 29028 HA
28811-1	W205 Coupé (C-Klasse)	Typ 205, 2WD, nur Benziner/ only petrol, incl. Sportfahrwerk/ incl. OE sport suspension, incl. MildHybrid, Mit ABE*	2014>	12	35	VA: 28811 VA HA: 28811 HA
28811-1	W205 Coupé (C-Klasse)	Typ 205, 4WD, Benziner/ petrol+ Diesel, nur Fzg. mit Sportfahrwerk/ only cars with OE sport suspension, incl. MildHybrid, Mit ABE*	2014>		35	VA: 28811 VA HA: 28811 HA



Weitere Informationen und aktuelle Neuheiten im Internet unter: www.h-r.com / Further Information and latest news on: www.h-r.com

TRAK+ Spurverbreiterungen/ Wheel Spacers: Vor Bestellung/ Montage bitte die Technischen Hinweise ab Seite 356 beachten! / Before ordering and/ or installation please check the technical notes from page 356!
Fahrwerkbereich/ Suspension Range: Vor Bestellung/ Montage bitte die Technischen Hinweise ab Seite 370 beachten! / Before ordering and/ or installation please check the technical notes from page 370!
 VA = Front axle, HA = Rear axle | i.V. = in Vorbereitung/ in development | 4WD = 4 wheel drive/ 4-motion/ Allrad/ Quattro/ Syncro | 2WD = 2 wheel drive/ 2 Rad angetrieben | Drehstäbe = torsion bars (original part)
 Serie = OE | Einbau-/ Anbauteile = mounting parts | ①-③ Triple C siehe Seite 378/ ①-③ Triple C see page 378 | * = nur gültig für Deutschland/ only valid for Germany

Federn/ Sport Springs

Bestell-Nr. part no.	Fahrzeugtyp model/type	Ausführung model/chassis	Baujahr year	Hinweise notes	Tieferleg. ca. mm/ approx. lowering	Feder-Kennzeichnung spring marking
28811-2 ■ ■	W205 Coupé (C-Klasse)	Typ 205, 2WD, nur / <i>only</i> Diesel, incl. Sportfahrwerk/ <i>incl. OE sport suspension</i> , incl. MildHybrid, Mit ABE*	2014>	12	35	VA: 28811 VA weiß HA: 28811 HA
28811-2 ■ ■	W205 Coupé (C-Klasse) 4matic	Typ 205, 4WD, Benziner / <i>petrol</i> + Diesel, nur Fzg. mit Standardfahrwerk/ <i>only cars with standard suspension</i> , incl. MildHybrid, Mit ABE*	2014>		35	VA: 28811 VA weiß HA: 28811 HA
28811-1 ■ ■	W205 Lim./ <i>Sedan</i> (C-Klasse)	Typ 205, 2WD, nur Benziner / <i>only petrol</i> , incl. Sportfahrwerk/ <i>incl. OE sport suspension</i> , incl. MildHybrid, Mit ABE*	2014>	12	VA: 45 HA: 35	VA: 28811 VA HA: 28811 HA
28811-1 ■ ■	W205 Lim./ <i>Sedan</i> (C-Klasse) 4matic	Typ 205, 4WD, Benziner / <i>petrol</i> + Diesel, nur Fzg. mit Sportfahrwerk/ <i>only cars with OE sport suspension</i> , incl. MildHybrid, Mit ABE*	2014>		35	VA: 28811 VA HA: 28811 HA
28811-2 ■ ■	W205 Lim./ <i>Sedan</i> (C-Klasse)	Typ 205, 2WD, nur / <i>only</i> Diesel, incl. Sportfahrwerk/ <i>OE sport suspension</i> , incl. MildHybrid, Mit ABE*	2014>	12	VA: 45 HA: 35	VA: 28811 VA weiß HA: 28811 HA
28811-2 ■ ■	W205 Lim./ <i>Sedan</i> (C-Klasse) 4matic	Typ 204, 4WD, Benziner / <i>petrol</i> + Diesel, nur Fzg. mit Standardfahrwerk/ <i>only cars with standard suspension</i> , incl. MildHybrid, Mit ABE*	03/2014>		40	VA: 28811 VA weiß HA: 28811 HA
28811-3 ■ ■	S205 T-Modell/ <i>SW</i> (C-Klasse)	Typ 204K, 2WD, nur Benziner / <i>only petrol</i> , nur Fzg. mit Standardfahrwerk/ <i>only cars with standard suspension</i> , incl. MildHybrid, Mit ABE*	2014>		VA: 45 HA: 35	VA: 28811 VA HA: 28811 HA weiß
28811-1 ■ ■	S205 T-Modell/ <i>SW</i> (C-Klasse)	Typ 205K, 2WD, nur Benziner / <i>only petrol</i> , nur Fzg. mit Sportfahrwerk/ <i>only cars with OE sport suspension</i> , incl. MildHybrid, Mit ABE*	2014>		30	VA: 28811 VA HA: 28811 HA
28811-1 ■ ■	S205 T-Modell/ <i>SW</i> (C-Klasse) 4matic	Typ 205K, 4WD, Benziner / <i>petrol</i> + Diesel, nur Fzg. mit Sportfahrwerk/ <i>only cars with OE sport suspension</i> , incl. MildHybrid, Mit ABE*	2014>		30	VA: 28811 VA HA: 28811 HA
28811-4 ■ ■	S205 T-Modell/ <i>SW</i> (C-Klasse)	Typ 204, 2WD, nur / <i>only</i> Diesel, nur Fzg. mit Standardfahrwerk/ <i>only cars with standard suspension</i> , incl. MildHybrid, Mit ABE*	05/2014>		VA: 45 HA: 35	VA: 28811 VA weiß HA: 28811 HA weiß
28811-4 ■ ■	S205 T-Modell/ <i>SW</i> (C-Klasse) 4-matic	Typ 204, 4WD, Benziner / <i>petrol</i> + Diesel, nur Fzg. mit Standardfahrwerk/ <i>only cars with standard suspension</i> , incl. MildHybrid, Mit ABE*	05/2014>		VA: 45 HA: 35	VA: 28811 VA weiß HA: 28811 HA weiß
28811-2 ■ ■	S205 T-Modell/ <i>SW</i> (C-Klasse)	Typ 204K, 2WD, nur / <i>only</i> Diesel, nur Fzg. mit Sportfahrwerk/ <i>only cars with OE sport suspension</i> , incl. MildHybrid, Mit ABE*	2014>		40	VA: 28811 VA weiß HA: 28811 HA
28811-3 ■ ■	W205 Cabrio/ <i>Convert.</i> (C-Klasse)	Typ 205, 2WD, nur Benziner / <i>only petrol</i> , nur Fzg. mit Standardfahrwerk/ <i>only cars with standard suspension</i> , incl. MildHybrid, Mit ABE*	2014>		40	VA: 28811 VA HA: 28811 HA weiß
28811-1 ■ ■	W205 Cabrio/ <i>Convert.</i> (C-Klasse)	Typ 205, 2WD, nur Benziner / <i>only petrol</i> , nur Fzg. mit Sportfahrwerk/ <i>only cars with OE sport suspension</i> , incl. MildHybrid, Mit ABE*	2014>		30	VA: 28811 VA HA: 28811 HA
28811-4 ■ ■	W205 Cabrio/ <i>Convert.</i> (C-Klasse)	Typ 204, 2WD, nur / <i>only</i> Diesel, nur Fzg. mit Standardfahrwerk/ <i>only cars with standard suspension</i> , incl. MildHybrid, Mit ABE*	2014>		40	VA: 28811 VA weiß HA: 28811 HA weiß
28811-2 ■ ■	W205 Cabrio/ <i>Convert.</i> (C-Klasse)	Typ 204, 2WD, nur / <i>only</i> Diesel, nur Fzg. mit Sportfahrwerk/ <i>only cars with OE sport suspension</i> , incl. MildHybrid, Mit ABE*	2014>		25-30	VA: 28811 VA weiß HA: 28811 HA
28811-4 ■ ■	W205 Cabrio/ <i>Convert.</i> (C-Klasse) 4-matic	Typ 204, 4WD, Benziner / <i>petrol</i> + Diesel, nur Fzg. mit Standardfahrwerk/ <i>only cars with standard suspension</i> , incl. MildHybrid, Mit ABE*	2014>		40	VA: 28811 VA weiß HA: 28811 HA weiß
28811-1 ■ ■	W205 Cabrio/ <i>Convert.</i> (C-Klasse)	Typ 205, 4WD, Benziner / <i>petrol</i> + Diesel, nur Fzg. mit Sportfahrwerk/ <i>only cars with OE sport suspension</i> , incl. MildHybrid, Mit ABE*	2014>		30	VA: 28811 VA HA: 28811 HA
28811-5 ■ ■	W205 Lim./ <i>Sedan</i> + T-Modell/ <i>SW</i>	Typ 204 + 204K, 2WD, nur / <i>only</i> 300de + 300h+300e+350e, nur mit / <i>only with</i> Plug-in-Hybrid, incl. Sport- und Standardfahrwerk/ <i>incl. sport- and standard suspension</i>	2014>		45	VA: 28811 VA weiß HA: 28811-3 HA
28811-2 ■ ■	W205 C43 AMG Coupé	Typ 204, 4WD, Mit ABE*	2014>		25	VA: 28811 VA weiß HA: 28811 HA
28811-2 ■ ■	W205 C43 AMG 4matic Lim./ <i>Sedan</i> incl. C450 AMG	Typ 204, 4WD, Mit ABE*	06/2016>		30	VA: 28811 VA weiß HA: 28811 HA
28811-4 ■ ■	W205 C43 AMG 4matic T-Modell/ <i>SW</i> incl. C450 AMG	Typ 204, 4WD, Mit ABE*	06/2016>		30	VA: 28811 VA weiß HA: 28811 HA weiß
28811-4 ■ ■	W205 C43 AMG 4matic Cabrio/ <i>Convert.</i>	Typ 204, 4WD, Mit ABE*	06/2016>		30	VA: 28811 VA weiß HA: 28811 HA weiß
28766-1 ■ ■	C63 AMG + C63 AMG-S (C-Klasse) Lim./ <i>Sedan</i>	Typ 204, AMG, 2WD, Mit ABE*	2015>		20	VA: 28766 VA HA: 28766 HA
28766-2 ■ ■	C63 AMG + C63 AMG-S (C-Klasse) Coupé	Typ 204, AMG, 2WD, Mit ABE*	2015>		20	VA: 28766 VA HA: 28766-2 HA
28766-2 ■ ■	C63 AMG + C63 AMG-S (C-Klasse) Cabrio/ <i>Convert.</i>	Typ 204, AMG, 2WD, Mit ABE*	2015>		20	VA: 28766 VA HA: 28766-2 HA
28766-1 ■ ■	C63 AMG + C63 AMG-S (C-Klasse) T-Modell/ <i>SW</i>	Typ 204, AMG, 2WD, Mit ABE*	2015>		20	VA: 28766 VA HA: 28766 HA
28603-1 ■ ■	W206/S206 Lim./ <i>Sedan</i> + T-Modell/ <i>SW</i>	Typ R2CW + R2CS, nur / <i>only</i> 2WD, nur / <i>only</i> C180 + C200 + C300 Benziner / <i>petrol</i> , 2021> incl. MildHybrid, nur für Agility Control Fahrwerk mit Tieferlegung/ <i>only for Agility Control Suspension with OE lowering</i> , nicht für All Terrain Ausführung/ <i>not for All Terrain version</i> , nicht für Hinterachslenkung / <i>not for rear steering</i>			VA: 30 HA: 25	VA: 28603-1 VA HA: 28603-1 HA



Weitere Informationen und aktuelle Neuheiten im Internet unter: www.h-r.com / Further Information and latest news on: www.h-r.com

TRAK* Spurverbreiterungen / Wheel Spacers: Vor Bestellung / Montage bitte die Technischen Hinweise ab Seite 356 beachten! / Before ordering and/or installation please check the technical notes from page 356!
 Fahrwerkbereich / Suspension Range: Vor Bestellung / Montage bitte die Technischen Hinweise ab Seite 370 beachten! / Before ordering and/or installation please check the technical notes from page 370!
 VA = Front axle, HA = Rear axle | i.V. = in Vorbereitung / in development | 4WD = 4 wheel drive / 4-motion / Allrad / Quattro / Syncro | 2WD = 2 wheel drive / 2 Rad angetrieben | Drehstäbe = torsion bars (original part)
 Serie = OE | Einbau-/Anbauteile = mounting parts | ①-② Triple C siehe Seite 378 / ①-② Triple C see page 378 | * = nur gültig für Deutschland / only valid for Germany

Bestell-Nr. part no.	Fahrzeugtyp model/type	Ausführung model/chassis	Baujahr year	Hinweise notes	Tieferleg. ca. mm/ approx. lowering	Feder-Kennzeichnung spring marking
28603-2	W206/S206 Lim./Sedan + T-Modell/SW	Typ R2CW +R2CS, nur/only 2WD, nur/only C200d + C220d + C300d Diesel, incl. MildHybrid, nur für Agility Control Fahrwerk mit Tieferlegung/only for Agility Control Suspension with OE lowering, nicht für All Terrain Ausführung/not for All Terrain version, nicht für Hinterachslenkung/not for rear steering	2021>		VA 30 HA 25	VA 28603-2 VA HA 28603-1 HA
29724-1	W210 (E-Klasse)	Typ 210, 2WD, 4-Zyl. Modelle E 200/230/220D/200D/CDI, Kompressor	06/95>04/02	12	35	VA: 29724 VA HA: 29724 HA
29724-2	W210 (E-Klasse)	Typ 210, 2WD, 5-, 6-, 8-Zyl.-Modelle E420, 280, 430, 240, 270CDI, E290TD, 300D, 320 + CDI, 250D, 300TD, 250TD	06/95>04/02	12	35	VA: 29724 VA weiß HA: 29724 HA
29164-1	W210 Lim./Sedan AMG (E-Klasse)	Typ 210, AMG, 2WD, Typ W210 E55 AMG	1998>		20	VA: 29164 VA HA: 29164 HA
29724-3	W210 T-Modell/SW (E-Klasse)	Typ 210K, 2WD, 4-Zyl., E 200 T/230 T/200TD/220D/CDI, Kompressor, für Fzg. mit Niveauregulierung/also for cars with self-levelling	06/95>04/03	12	35	VA: 29724 VA HA: 29724 HA gelb
29724-4	W210 T-Modell/SW (E-Klasse)	Typ 210K, 2WD, 5-, 6-, 8-Zyl., 240, E290TD, 420, 320/ + CDI, 280, 300D, 250D, 250TD, 430, E300TD, 270CDI, für Fzg. mit Niveaureg./also cars with self-levelling	06/95>04/03	12	35	VA: 29724 VA weiß HA: 29724 HA gelb
29324-1	W211 (E-Klasse) W211 G	Typ 211, 2WD, E200 Kompr., E200CDi, E220CDi, E240, Classic + Elegance ohne Sportfahrwerk/except factory sport-suspension, Mit ABE*	04/02>	25	40	VA: 29324 VA rot HA: 29324 HA rot
29324-2	W211 (E-Klasse) W211 G	Typ 211, 2WD, E270CDi, E280, E280CDi, E320, E320CDi, E350, Classic + Elegance, ohne Sportfahrwerk/except factory sport-suspension, Mit ABE*	04/02>	25	40	VA: 29324 VA rot/weiß HA: 29324 HA rot
29324-3	W211 (E-Klasse) W211 G	Typ 211, 2WD, E200 Kompr., E200CDi, E220CDi, E240, Avantgarde + Fzg. mit Sportfahrwerk/factory sport-suspension, Mit ABE*	04/02>		40	VA: 29324 VA gelb HA: 29324 HA
29324-4	W211 (E-Klasse) W211 G	Typ 211, 2WD, E270CDi, E280, E280CDi, E320, E320CDi, E350, Avantgarde + Fzg. mit Sportfahrwerk/factory sport-suspension, Mit ABE*	04/02>		40	VA: 29324 VA weiß HA: 29324 HA
29241-2	W211 (E-Klasse) Lim./Sedan, T-Modell/SW	Typ 211, für Fzg. mit/for cars with DC-Airmatic, incl. E500+E55 AMG ETS = elektronisches Tieferlegungs-System/ electronic lowering System Auslaufmodell/ as long as stock lasts	08/05>		30	ETS
29265-1	W211 K (E-Klasse) T-Modell/SW	Typ 211K, 2WD, bis/ up to 985 kg VA-Last/FA-load, für Fzg. mit Luftfederung/Niveaureg. an der HA/only for cars with original air suspension/self-levelling on the RA	03/03>	10,12	VA: 30	VA: 29265-1 VA HA: Serie
29265-2	W211 K (E-Klasse) T-Modell/SW	Typ 211K, 2WD, ab/ from 986 kg VA-Last/FA-load, für Fzg. mit Luftfederung/Niveaureg. an der HA/only for cars with original air suspension/self-levelling on the RA	03/03>	10,12	VA: 30	VA: 29265-2 VA HA: Serie
29265-3	W211 K (E-Klasse) T-Modell/SW4-matic	Typ 211K, 4WD, für Fzg. mit Luftfederung/Niveaureg. an der HA/only for cars with original air suspension/self-levelling on the RA	2003>	10	VA: 30	VA: 29265-3 VA HA: Serie
29076-1	W207 (E-Klasse) Coupé	Typ 207, 2WD, bis/ up to 1020 kg VA-Last/FA-load, Mit ABE*	04/09>	12	20-25	VA: 29076-1 VA HA: 29076 HA
29076-2	W207 (E-Klasse) Coupé	Typ 207, 2WD, ab/ from 1021 kg VA-Last/FA-load, Mit ABE*	04/09>	12	20-25	VA: 29076-2 VA HA: 29076 HA
29076-1	W207 (E-Klasse) Cabrio/Convertible	Typ 207, 2WD, bis/ up to 1020 kg VA-Last/FA-load, Mit ABE*	03/10>	12	20-25	VA: 29076-1 VA HA: 29076 HA
29076-2	W207 (E-Klasse) Cabrio/Convertible	Typ 207, 2WD, ab/ from 1021 kg VA-Last/FA-load, Mit ABE*	03/10>	12	20-25	VA: 29076-2 VA HA: 29076 HA
29075-1	W207 (E-Klasse) Coupé incl. Cabrio/Convertible	Typ 207, 2WD, tiefe/ low Version , bis/ up to 1175 kg HA-Last/RA-Load	04/09>	12	25-30	VA: 29075 VA HA: 29075 HA
29075-2	W207 (E-Klasse) Coupé incl. Cabrio/Convertible	Typ 207, 2WD, tiefe/ low Version , ab/ from 1176 kg HA-Last/RA-Load	04/09>	12	25-30	VA: 29075 VA HA: 29075 HA weiß
29076-3	W212 (E-Klasse) Lim./Sedan	Typ 212, 2WD, bis/ up to 1020 kg VA-Last/FA-load, Mit ABE*	03/09>	12	35	VA: 29076-1 VA HA: 29076 HA weiß
29076-4	W212 (E-Klasse) Lim./Sedan	Typ 212, 2WD, ab/ from 1021 kg VA-Last/FA-load, Mit ABE*	03/09>	12	35	VA: 29076-2 VA HA: 29076 HA weiß
28950-1	W212 (E-Klasse) Lim./Sedan	Typ 212, Lim./Sedan+Kombi/SW, nur mit Luftfederung/only air-suspension ETS = elektronisches Tieferlegungs-System/ electronic lowering System Auslaufmodell/ as long as stock lasts	03/09>		30	ETS
29076-7	W212 (E-Klasse) T-Modell/SW	Typ 212, 2WD, bis/ up to 1020 kg VA-Last/FA-load, Mit ABE*	11/09>	10,12	VA: 35	VA: 29076-1 VA HA: Serie
29076-8	W212 (E-Klasse) T-Modell/SW	Typ 212, 2WD, ab/ from 1021 kg VA-Last/FA-load, Mit ABE*	11/09>	10,12	VA: 35	VA: 29076-2 VA HA: Serie
29028-2	E63 AMG Lim./Sedan+ T-Modell/SW	Typ 212, nur/only E63 AMG 2WD	07/11>	10	VA: 20	VA: 29028VA HA: Serie
28740-1	W238 (C238) (E-Klasse) Coupé	Typ R1EC (C213), 2WD, bis/ up to 1105 kg VA-Last/FA-load, incl. Agility Control, incl.adaptive Dämpfer/ adaptive shocks, Mit ABE*	2017>	12	30	VA: 28740-1 VA HA: 28740-1 HA
28740-2	W238 (C238) (E-Klasse) Coupé	Typ R1EC (C213), 2WD, ab/ from 1106 kg VA-Last/FA-load, incl. Agility Control, incl.adaptive Dämpfer/ adaptive shocks, Mit ABE*	2017>	12	30	VA: 28740-2 VA HA: 28740-1 HA



Weitere Informationen und aktuelle Neuheiten im Internet unter: www.h-r.com / Further Information and latest news on: www.h-r.com

TRAK* Spurverbreiterungen/ Wheel Spacers: Vor Bestellung/ Montage bitte die Technischen Hinweise ab Seite 356 beachten! / Before ordering and/ or installation please check the technical notes from page 356!
Fahrwerkbereich/ Suspension Range: Vor Bestellung/ Montage bitte die Technischen Hinweise ab Seite 370 beachten! / Before ordering and/ or installation please check the technical notes from page 370!
 VA = Front axle, HA = Rear axle | i.v. = in Vorbereitung/ in development | 4WD = 4 wheel drive/ 4-motion/ Allrad/ Quattro/ Syncro | 2WD = 2 wheel drive/ 2 Rad angetrieben | Drehstäbe = torsion bars (original part)
 Serie = OE | Einbau-/ Anbauteile = mounting parts | ①-③ Triple C siehe Seite 378/ ①-③ Triple C see page 378 | * = nur gültig für Deutschland/ only valid for Germany

Bestell-Nr. part no.	Fahrzeugtyp model/type	Ausführung model/chassis	Baujahr year	Hinweise notes	Tieferleg. ca. mm/ approx. lowering	Feder-Kennzeichnung spring marking
28740-1	W238 (C238) ■ E-Klasse Coupé	Typ R1EC (C213), 4WD, bis/ up to 1170kg VA-Last/ FA-load, incl. Agility Control, incl.adaptive Dämpfer/ adaptive shocks, Mit ABE*	2017>	12	30	VA: 28740-1 VA HA: 28740-1 HA
28740-2	W238 (C238) ■ E-Klasse Coupé	Typ R1EC (C213), 4WD, ab/ from 1171kg VA-Last/ FA-load, incl. Agility Control, incl.adaptive Dämpfer/ adaptive shocks, Mit ABE*	2017>	12	30	VA: 28740-2 VA HA: 28740-1 HA
28740-1	W212 (213) (E-Klasse) ■ Lim./ Sedan - W213	Typ 212 (213) 2WD, bis/ up to 1105kg VA-Last/ FA-load, incl. Agility Control, incl.adaptive Dämpfer/ adaptive shocks, Mit ABE*	2016>	12	30	VA: 28740-1 VA HA: 28740-1 HA
28740-2	W212 (213) (E-Klasse) ■ Lim./ Sedan - W213	Typ 212 (213) 2WD, ab/ from 1106kg VA-Last/ FA-load, incl. Agility Control, incl.adaptive Dämpfer/ adaptive shocks, Mit ABE*	2016>	12	30	VA: 28740-2 VA HA: 28740-1 HA
28740-5	W212 (213) (E-Klasse) ■ Lim./ Sedan 350e	Typ 212 (213) 2WD, nur / only E300E, E30DE, 350e, incl. Agility Control, incl.elekt. Dämpferkontrolle/ electronic damping control, Mit ABE*	2016>	12	VA: 45 HA: 40	VA: 28740-2 VA HA: 28740-2 HA
28740-6	W212 (213) (E-Klasse) ■ Lim./ Sedan - W213	Typ 212 (213), 4WD, bis/ up to 1170kg VA-Last/ FA-load, incl. Agility Control, incl.adaptive Dämpfer/ adaptive shocks, Mit ABE*	2016>	12	30	VA: 28740-1 VA HA: 28740-3 HA
28740-7	W212 (213) (E-Klasse) ■ Lim./ Sedan - W213	Typ 212 (213), 4WD, ab/ from 1171kg VA-Last/ FA-load, incl. Agility Control, incl.adaptive Dämpfer/ adaptive shocks, Mit ABE*	2016>	12	30	VA: 28740-2 VA HA: 28740-3 HA
28740-3	S213 (E-Klasse) ■ T-Modell/ SW	Typ R1ES, 2WD, incl. E300de, E300e, E350e, bis/ up to 1105kg VA-Last/ FA-load, incl. Agility Control, incl.adaptive Dämpfer/ adaptive shocks, Mit ABE*	2016>	12	VA: 35 HA: 25	VA: 28740-1 VA HA: Anbauteile
28740-4	S213 (E-Klasse) ■ T-Modell/ SW	Typ R1ES, 2WD, incl. E300de, E300e, E350e, ab/ from 1106kg VA-Last/ FA-load, incl. Agility Control, incl.adaptive Dämpfer/ adaptive shocks, Mit ABE*	2016>	12	VA: 35 HA: 25	VA: 28740-2 VA HA: Anbauteile
28740-3	S213 (E-Klasse) ■ T-Modell/ SW	Typ R1ES, 4WD, incl. E300de, E300e, E350e, bis/ up to 1170kg VA-Last/ FA-load, incl. Agility Control, incl.adaptive Dämpfer/ adaptive shocks, Mit ABE*	2016>	12	VA: 35 HA: 25	VA: 28740-1 VA HA: Anbauteile
28740-4	S213 (E-Klasse) ■ T-Modell/ SW	Typ R1ES, 4WD, incl. E300de, E300e, E350e, ab/ from 1171kg VA-Last/ FA-load, incl. Agility Control, incl.adaptive Dämpfer/ adaptive shocks, Mit ABE*	2016>	12	VA: 35 HA: 25	VA: 28740-2 VA HA: Anbauteile
28740-6	A238 (E-Klasse) ■ Cabrio/ Convert.	Typ R1EC (C213), 2WD, bis/ up to 1105kg VA-Last/ FA-load, incl. Agility Control, incl.adaptive Dämpfer/ adaptive shocks, Mit ABE*	2016>	12	30	VA: 28740-1 VA HA: 28740-3 HA
28740-7	A238 (E-Klasse) ■ Cabrio/ Convert.	Typ R1EC (C213), 2WD, ab/ from 1106kg VA-Last/ FA-load, incl. Agility Control, incl.adaptive Dämpfer/ adaptive shocks, Mit ABE*	2016>	12	30	VA: 28740-2 VA HA: 28740-3 HA
28740-6	A238 (E-Klasse) ■ Cabrio/ Convert.	Typ R1EC (C213), 4WD, bis/ up to 1170kg VA-Last/ FA-load, incl. Agility Control, incl.adaptive Dämpfer/ adaptive shocks, Mit ABE*	2016>	12	30	VA: 28740-1 VA HA: 28740-3 HA
28740-7	A238 (E-Klasse) ■ Cabrio/ Convert.	Typ R1EC (C213), 4WD, ab/ from 1171kg VA-Last/ FA-load, incl. Agility Control, incl.adaptive Dämpfer/ adaptive shocks, Mit ABE*	2016>	12	30	VA: 28740-2 VA HA: 28740-3 HA
i.V.	E-QC					
29236-1	W219 CLS ■	Typ 219, CLS 280/300/350/350CGI, ohne/ without DC-airmatic, Mit ABE*	08/04>	12	35	VA: 29236 VA HA: 29236 HA
29236-2	W219 CLS ■	Typ 219, CLS 320CDI/350CDI, ohne/ without DC-airmatic, Mit ABE*	08/04>	12	35	VA: 29236 VA weiß HA: 29236 HA
29241-2	W219 CLS incl. AMG ■	Typ 219, für Fzg. mit DC-airmatic / for cars with DC-airmatic, ETS = elektronisches Tieferlegungs-System/ electronic lowering System Auslaufmodell/ as long as stock lasts	08/05>		30	ETS
29076-5	W218 CLS ■	Typ 218, 2WD + 4WD, 220 CDI, 250CDi, 350CDi, 350, 400 Benzin/ petrol, nur für Fzg. ohne Luftfederung/only for cars without original air-suspension Mit ABE*	01/11>	12	25	VA: 29076-3 VA HA: 29076 HA
29076-9	W218 CLS63 AMG ■	Typ 218AMG, nur CLS63 AMG, 2WD + 4WD, Mit ABE*	03/11>	10	VA: 20-25	VA: 29076 -3 VA HA: Serie
28950-1	W218 CLS ■	Typ 218, nur für Fzg. mit Luftfederung an beiden Achsen/ only for cars with air suspension on both axles, ETS = elektronisches Tieferlegungs-System/ electronic lowering System Auslaufmodell/ as long as stock lasts	01/11>		30	ETS
29076-9	W 218 CLS Kombi/ SW Shooting Brake	Typ 218, 2WD + 4WD, Kombi/ SW, 250CDi + 350CDi, incl. CLS63 AMG Shooting Brake, Mit ABE*	10/12>	10	VA: 20-25	VA: 29076-3 VA HA: Serie
28740-6	CLS - Klasse C257 ■	Typ R1ECLS, 2WD, bis/ up to 1105kg VA-Last/ FA-load, incl. Agility Control, ohne adaptive Dämpfer/ except for adaptive shocks, Mit ABE*	2019>	12	30	VA: 28740-1 VA HA: 28740-3 HA
28740-7	CLS - Klasse C257 ■	Typ R1ECLS, 2WD, ab/ from 1106kg VA-Last/ FA-load, incl. Agility Control, ohne adaptive Dämpfer/ except for adaptive shocks, Mit ABE*	2019>	12	30	VA: 28740-2 VA HA: 28740-3 HA
28740-6	CLS - Klasse C257 ■	Typ R1ECLS, 4WD, bis/ up to 1170kg VA-Last/ FA-load, incl. Agility Control, ohne adaptive Dämpfer/ except for adaptive shocks, Mit ABE*	2019>	12	30	VA: 28740-1 VA HA: 28740-3 HA
28740-7	CLS - Klasse C257 ■	Typ R1WCLS, 4WD, ab/ from 1171kg VA-Last/ FA-load, incl. Agility Control, ohne adaptive Dämpfer/ except for adaptive shocks, Mit ABE*	2019>	12	30	VA: 28740-2 VA HA: 28740-3 HA
29243-2	W216, CL incl. AMG ■	Typ 216, für Fzg. mit Luftfederung/ for cars with air suspension ETS = elektronisches Tieferlegungs-System/ electronic lowering System Auslaufmodell/ as long as stock lasts	06>		30	ETS
29069-1	W116 ■	Typ 116, 280S, 280SE/ -SEL, 350 SE/SEL, 450 SE/ -SEL	08/72>81	40	30	VA: 29069 VA HA: 29069 HA



Weitere Informationen und aktuelle Neuheiten im Internet unter: www.h-r.com / Further Information and latest news on: www.h-r.com

TRAK* Spurverbreiterungen/ Wheel Spacers: Vor Bestellung/ Montage bitte die Technischen Hinweise ab Seite 356 beachten! / Before ordering and/ or installation please check the technical notes from page 356!
Fahrwerkbereich/ Suspension Range: Vor Bestellung/ Montage bitte die Technischen Hinweise ab Seite 370 beachten! / Before ordering and/ or installation please check the technical notes from page 370!
 VA = Front axle, HA = Rear axle | i.V. = in Vorbereitung/ in development | 4WD = 4 wheel drive/ 4-motion/ Allrad/ Quattro/ Syncro | 2WD = 2 wheel drive/ 2 Rad angetrieben | Drehstäbe = torsion bars (original part)
 Serie = OE | Einbau-/ Anbauteile = mounting parts | ①-② Triple C siehe Seite 378/ ①-③ Triple C see page 378 | * = nur gültig für Deutschland/ only valid for Germany

Bestell-Nr. part no.	Fahrzeugtyp model/type	Ausführung model/chassis	Baujahr year	Hinweise notes	Tieferleg. ca. mm/ approx. lowering	Feder-Kennzeichnung spring marking
29537-1	W126 (S-Klasse)	Typ 126, 260 SE/280 SE	09/79>91	7	45	VA: DB 26/1 VA HA: DB 26/2 HA
29559-1	W126 (S-Klasse)	Typ 126, 300 SE (L)-560 SE (L+C)	09/79>91		45	VA: DB 26/1 VA HA: DB 26/2 HA
29738-1	W140 (S-Klasse)	Typ 140, 12-Zyl., Lim./ <i>Sedan</i> +Coupé, mit Niveaureg. oder ADS/ <i>with self-levelling or ADS</i>	>12/94		30	VA: DB 140-12 VA HA: DB 140-12 HA
29738-2	W140 (S-Klasse)	Typ 140, 12-Zyl., Lim./ <i>Sedan</i> +Coupé, mit Niveaureg. oder ADS/ <i>with self-levelling or ADS</i>	01/95>99		30	VA: DB 140-12 VA HA: DB 140-12 HA ab 95
29739-1	W140 (S-Klasse)	Typ 140, 6-+8-Zyl., Lim./ <i>Sedan</i> +Coupé, ohne Niveaureg. oder ADS/ <i>without self-levelling or ADS</i>	>12/94		30	VA: DB 140-08 VA HA: DB 140-08 HA
29739-2	W140 (S-Klasse)	Typ 140, 6-+8-Zyl., Lim./ <i>Sedan</i> +Coupé, mit Niveaureg. oder ADS/ <i>with self-levelling or ADS</i>	>12/94		30	VA: DB 140-08 VA HA: DB 140-12 HA
29739-3	W140 (S-Klasse)	Typ 140, 6-+8-Zyl., Lim./ <i>Sedan</i> +Coupé, ohne Niveaureg. oder ADS/ <i>without self-levelling or ADS</i>	01/95>99		30	VA: DB 140-08 VA HA: DB 140-08 HA ab 95
29739-4	W140 (S-Klasse)	Typ 140, 6-+8-Zyl., Lim./ <i>Sedan</i> +Coupé, mit Niveaureg. oder ADS/ <i>with self-levelling or ADS</i>	01/95>99		30	VA: DB 140-08 VA HA: DB 140-12 HA ab 95
29242-2	W221 (S-Klasse)	Typ 221, für Fzg. mit Luftfederung/for cars with <i>air suspension</i> ETS = elektronisches Tieferlegungs-System/ <i>electronic lowering System</i> Auslaufmodell/ as long as stock lasts	08/05>		30	ETS
29243-2	W221 (S-Klasse)	Typ 221, für Fzg. mit/for cars with ABC (Active Body Control) ETS = elektronisches Tieferlegungs-System/ <i>electronic lowering System</i> Auslaufmodell/ as long as stock lasts	08/05>		30	ETS
i.V.	S-Klasse Coupé					
i.V.	S63 AMG Coupé					
29769-1	W170 SLK	SLK alle/ <i>all</i>	08/96>		30	VA: 29769 VA HA: 29769 HA
29218-1	W171 SLK	Typ R171 SLK 200 Kompressor, Mit ABE*	03/04>	12	30	VA: 29218 VA HA: 29218 HA
29218-2	W171 SLK	Typ R171 SLK 280+SLK 350+SLK 55 AMG, Mit ABE*	03/04>	12	30	VA: 29218 -2VA HA: 29218 HA
28913-1	W172 SLK	Typ 172, nur/ <i>only</i> SLK 200+SLK 250, Mit ABE*	03/11>	12	25	VA: 28913 VA HA: 28913 HA
28913-2	W172 SLK	Typ 172, nur/ <i>only</i> SLK 350, Mit ABE*	03/11>	12	25	VA: 28913 VA weiß HA: 28913 HA
28909-1	W172 SLK	Typ 172, tiefe/ low Sportversion	03/11>	12	VA: 25 HA: 35	VA: 28909 VA HA: 28909 HA
28913-1	W172 SLC	Typ 172, SLC 180+200, Mit ABE*	2016>	12	30-35	VA: 28913 VA HA: 28913 HA
28913-2	W172 SLC	Typ 172, SLC 250d+300, Mit ABE*	2016>	12	30-35	VA: 28913 VA weiß HA: 28913 HA
28909-1	W172 SLC	Typ 172, tiefe/ low Sportversion	2016>	12	45	VA: 28909 VA HA: 28909 HA
29071-1	R/C 107 (SL)/8	Typ W107, 280 SL/SLC, 300 SL, 350 SL/SLC, 380SL/SLC, 420 SL, 450 SL/SLC, 450 SLC 5.0, 500 SL/SLC, 560 SL	71>89		VA: -50 HA: (+)15	VA: 29071 VA HA: 29071 HA
29853-1	R129 (SL)	Typ 129, 280-500 SL, ohne Niveauregulierung oder ADS/ <i>without self-levelling or ADS</i>	89>02		30	VA: DB SL 90 VA HA: DB SL 90 HA
60853-1	R129	Typ 129, SL 280-500 SL ohne Niveaureg. oder ADS, ABE-Nr. F142 <i>without self-levelling or ADS, Mit ABE*</i>	89>02	27	30	VA: DB SL 90 VA HA: DB SL 90 HA
29289-1	R230 SL 280,300,350	Typ 230, nur für Fzg. mit Federn auf beiden Achsen/ <i>only for cars with coil-springs on front and RA</i>	11/02>		30	VA: 29289 VA HA: 29289 HA
29243-2	R230 SL incl. AMG	Typ 230, für Fzg. mit/for cars with ABC (Active Body Control) ETS = elektronisches Tieferlegungs-System/ <i>electronic lowering System</i> Auslaufmodell/ as long as stock lasts	08/05>		30	ETS
28874-1	R231 (SL)	Typ 231, 350, 400+500 SL	12/11>		30	VA: 28874 VA HA: 28874 HA
28873-1	R231 (SL)	nur für Fzg. mit Luftfederung an beiden Achsen/ <i>only for cars with air suspension on both axles,</i> ETS = elektronisches Tieferlegungs-System/ <i>electronic lowering System</i> Auslaufmodell/ as long as stock lasts	2012>		35	ETS
28919-1	SLS 63 AMG incl. Cabrio/ <i>Convertible</i>	Typ 197, incl. Cabrio/ <i>Convertible</i>	2010>	L	25	VA: 28919 VA HA: 28919 HA



Weitere Informationen und aktuelle Neuheiten im Internet unter: www.h-r.com / Further Information and latest news on: www.h-r.com
TRAK+ Spurverbreiterungen/ Wheel Spacers: Vor Bestellung/ Montage bitte die Technischen Hinweise ab Seite 356 beachten! / *Before ordering and/ or installation please check the technical notes from page 356!*
Fahrwerkbereich/ Suspension Range: Vor Bestellung/ Montage bitte die Technischen Hinweise ab Seite 370 beachten! / *Before ordering and/ or installation please check the technical notes from page 370!*
 VA = Front axle, HA = Rear axle | i.V. = in Vorbereitung/ in development | 4WD = 4 wheel drive/ 4-motion/ Allrad/ Quattro/ Syncro | 2WD = 2 wheel drive/ 2 Rad angetrieben | Drehstäbe = torsion bars (original part)
 Serie = OE | Einbau-/ Anbauteile = mounting parts | ①-③ Triple C siehe Seite 378/ ①-③ Triple C see page 378 | * = nur gültig für Deutschland/ only valid for Germany

Federn/ Sport Springs

Bestell-Nr. part no.	Fahrzeugtyp model/type	Ausführung model/chassis	Baujahr year	Hinweise notes	Tieferleg. ca. mm/ approx. lowering	Feder-Kennzeichnung spring marking
28768-1	AMG GT+ GTS	Typ 197, 2WD, nur mit/ <i>only with</i> AMG Ride Control	2014>	L	30	VA: 28768 VA HA: 28768 HA
28674-1	AMG GT-R	Typ 197, nur mit/ <i>only with</i> AMG Ride Control	2017>	L	VA: 15-30 HA: 10-25	VA: 28674-1 VA HA: 28674-1 HA
29147-2	W164 (GL) incl. AMG	Typ X164, mit Luftfederung/ <i>with air suspension</i> ETS = elektronisches Tieferlegungs-System/ <i>electronic lowering System</i> Auslaufmodell/ as long as stock lasts	2006>		40	ETS
i.V.	W166 (GL)		2012>			
28809-1	GLA X156	Typ 245G, 4WD, nur Benziner/ <i>only Petrol</i>	2014>		VA: 35 HA: 25	VA: 28809 VA HA: 28809 HA
28809-2	GLA X156	Typ 245G, 4WD, nur/ <i>only</i> Diesel	2014>		VA: 35 HA: 25	VA: 28809 VA weiß HA: 28809 HA
28809-4	GLA 2WD	Typ 245G, nur/ <i>only</i> 2WD	12/2013>		VA: 30 HA: 15	VA: 28809 VA gelb HA: 28809 HA gelb
28809-3	GLA 45AMG	Typ 245 G AMG, 4WD	2015>		VA: 25 HA: 15	VA: 28809 VA 2x weiß HA: 28809 HA 2x weiß
i.V.	GLB					
i.V.	GLC Coupé					
28758-1	GLC Coupé (C253)	Typ 204X, 4WD, nur Benziner/ <i>only petrol</i> , ohne Offroad Technik Paket/ <i>except Offroad Technique Package</i> , incl. Facelift	2015>		VA: 30 HA: 35	VA: 28758 VA HA: 28758 HA
28758-2	GLC Coupé (C253)	Typ 204X, 4WD, nur/ <i>only</i> Diesel, ohne Offroad Technik Paket/ <i>except Offroad Technique Package</i> , incl. Facelift	2015>		VA: 30 HA: 35	VA: 28758 VA weiß HA: 28758 HA
28758-1	GLC SUV (X253)	Typ 204X, 4WD, nur Benziner/ <i>only petrol</i> , ohne Offroad Technik Paket/ <i>except Offroad Technique Package</i> , incl. Facelift	2015>		VA: 25 HA: 40	VA: 28758 VA HA: 28758 HA
28758-2	GLC SUV (X253)	Typ 204X, 4WD, nur/ <i>only</i> Diesel, ohne Offroad Technik Paket/ <i>except Offroad Technique Package</i> , incl. Facelift	2016>		VA: 25 HA: 40	VA: 28758 VA weiß HA: 28758 HA
i.V.	GLC 43 AMG					
29147-5	GLE Coupé	Typ 166, 4WD, ohne Luftfederung/ <i>without air suspension</i>	2015>		VA: 20 HA: 30	VA: 29147 VA weiß HA: 29147 HA weiß
28864-3	GLE Coupé	Typ 166, nur Fzg. mit Luftfederung/ <i>only for cars with air suspension</i> , ETS = elektronisches Tieferlegungs-System/ <i>electronic lowering system</i> Auslaufmodell/ as long as stock lasts	2015>		30	ETS
28864-2	GLE SUV	Typ 166, nur Fzg. mit Luftfederung/ <i>only for cars with air suspension</i> , ETS = elektronisches Tieferlegungs-System/ <i>electronic lowering system</i> Auslaufmodell/ as long as stock lasts	2015>		30	ETS
i.V.	GLE SUV					
29005-1	GLK	Typ 204X, 4Matic, nur/ <i>only</i> 320CDI/350CDI	09/08>	12	30	VA: 29005 VA HA: 29005 HA
29005-2	GLK	Typ 204X, 4Matic, nur/ <i>only</i> 220CDI/250/250CDI/280/300/350	09/08>	12	30	VA: 29005 VA gelb HA: 29005 HA
94152	G-Klasse (W463)	ohne/ <i>except</i> Cabrio/ <i>Convertible</i> , 4x4 ² Export, ohne Gutachten/ <i>except approval</i>	1990-2018	L	40	VA: 94152 VA HA: 94152 HA
28668-1	G-Klasse (W463)	Typ 463A, 350 + 400d + 500, incl. Agility Control, incl. AMG Ride Control ohne/ <i>except</i> AMG Trail Package	2018>	L	30	VA: 28668-1 VA HA: 28668-1 HA
28668-1	G-Klasse (W463) G63 AMG	Typ 463A, incl. AMG Ride Control ohne/ <i>except</i> AMG Trail Package	2018>	L	VA: 35 HA: 30	VA: 28668-1 VA HA: 28668-1 HA
28669-1	G-Klasse (W463)	Typ 463A, 350 + 400d + 500, nur mit/ <i>only with</i> Agility Control, nicht für/ <i>not for</i> AMG Ride Control - Höherlegung/ Raising kit	2018>	L	(+) 30	VA: 28669-1 VA HA: 28669-1 HA
29497-1	W163 (M-Klasse)	für Fzg. ab Produktionswoche 33/98, <i>cars from production week 33/ 98</i> geschliffene HA-Feder/ <i>flat RA spring end</i> .	33/98>	10,35	40	VA: Drehstäbe HA: 29497 HA ab/ <i>from</i> 33/98
29497-2	W163 (M-Klasse)	für Fzg. bis Produktionswoche 32/98, <i>cars up to production week 32/ 98</i> ungeschliffene HA-Feder/ <i>not flat RA spring end</i> .	>32/98	10,35	40	VA: Drehstäbe HA: 29497 HA
29147-4	W164 (M-Klasse)	Typ 164	07/05>		VA: 35 HA: 45	VA: 29147 VA HA: 29147 HA
29147-2	W 164 (M-Klasse)	Typ 164, mit Luftfederung/ <i>with air suspension</i> ETS = elektronisches Tieferlegungs-System/ <i>electronic lowering System</i> Auslaufmodell/ as long as stock lasts	07/05>		40	ETS
29147-1	W 166 (M-Klasse)	Typ 166, 4WD, ohne/ <i>without</i> ML63AMG, bis/ <i>up to</i> 1600kg HA-Last/ <i>RA-load</i> ohne Luftfederung/ <i>without air suspension</i>	01/12>		40-45	VA: 29147 VA HA: 29147 HA



Weitere Informationen und aktuelle Neuheiten im Internet unter: www.h-r.com / Further Information and latest news on: www.h-r.com

TRAK* Spurverbreiterungen/ Wheel Spacers: Vor Bestellung/Montage bitte die Technischen Hinweise ab Seite 356 beachten! / Before ordering and/or installation please check the technical notes from page 356!
Fahrwerkbereich/ Suspension Range: Vor Bestellung/Montage bitte die Technischen Hinweise ab Seite 370 beachten! / Before ordering and/or installation please check the technical notes from page 370!
 VA = Front axle, HA = Rear axle | i.V. = in Vorbereitung/ in development | 4WD = 4 wheel drive/4-motion/Allrad/Quattro/Syncro | 2WD = 2 wheel drive/2 Rad angetrieben | Drehstäbe = torsion bars (original part)
 Serie = OE | Einbau-/Anbauteile = mounting parts | ①-② Triple C siehe Seite 378/ ①-③ Triple C see page 378 | * = nur gültig für Deutschland/ only valid for Germany

Federn / Sport Springs

Bestell-Nr. part no.	Fahrzeugtyp model/type	Ausführung model/chassis	Baujahr year	Hinweise notes	Tieferleg. ca. mm/ approx. lowering	Feder-Kennzeichnung spring marking
-------------------------	---------------------------	-----------------------------	-----------------	-------------------	--	---------------------------------------

Mercedes Benz

28864-1	W 166 (M-Klasse)	Typ 166, nur für Fzg. mit Luftfederung an beiden Achsen/ <i>only for cars with air suspension on both axles,</i> ETS = elektronisches Tieferlegungs-System / <i>electronic lowering System</i> Auslaufmodell / as long as stock lasts	01/12>		35-40	ETS
i.V.	MLC					
i.V.	GLS					
29147-2	W251 (R-Klasse)	Typ W251, mit Luftfederung / <i>with air suspension</i> ETS = elektronisches Tieferlegungs-System / <i>electronic lowering System</i> Auslaufmodell / as long as stock lasts	09/05>		40	ETS
29147-3	W251 (R-Klasse)	Typ W251, 2WD, mit Luftfederung an der HA / <i>with air suspension on the RA</i>	09/05>		VA: 35	VA: 29147 VA
28968-1	W251 (R-Klasse) 4matic	Typ W251, 4WD, nur für Fzg. mit Federn auf beiden Achsen / <i>only for cars with coil-springs on FA and RA, ohne Luftfederung / without air suspension</i>	09/05>		VA: 45 HA: 65	VA: 28968 VA HA: 28968 HA
28968-2	W251 (R-Klasse) 4matic	Typ W251, 4WD, mit Luftfederung an der HA / <i>with air suspension on the RA, ohne Luftfederung / without air suspension</i>	09/05>		VA: 45	VA: 28968 VA HA: Serie
29030-2	Citan	Typ X, nur Kombi + Kastenwagen (kompakt, lang), nicht für Mixto / <i>only for SW + Van (compact, long), not for Mixto</i>	2012>		35	VA: 29030 VA HA: 29030 HA weiß
29326-1	Vaneo	Typ 414 (VA: höhenverstellbar / <i>FA: height adjustable</i>)	02/02>06		40	VA: 29326 VA HA: 29326 HA
29756-1	Vito	Typ 638, 108/110/113/114/D + CDI, 108D-KA/113KA/114KA ab Fahrgestell-Nr. 021235 / <i>from chassis-no. 021235</i>	04/96>04		VA: 45 HA: 15	VA: 29756 VA HA: 29756 HA
28800-1	Vito	Typ 639/4 + 639/5 (W447), 2WD + 4WD, incl. Agility Control nur für Basisfahrwerk / <i>only for basis suspension</i>	2014>		35	VA: 28800 VA HA: 28800 HA
28800-1	Vito Tourer	Typ 639/4 + 639/5 (W447), 4WD, incl. Agility Control nur für Basisfahrwerk / <i>only for basis suspension</i>	2014>		35	VA: 28800 VA HA: 28800 HA
29226-1	Viano/Vito	Typ 639, 639/4 ohne Niveaureg. / <i>except self-levelling, 2WD</i>	10/03>		40	VA: 29226 VA HA: 29226 HA
29226-2	Viano/Vito	Typ 639, 639/4, 2WD, für Fzg. mit Luftfederung / Niveaureg. an der HA / <i>also for cars with air suspension / self-levelling on the RA</i>	10/03>	10	VA: 40	VA: 29226 VA HA: Serie
29226-3	Viano/Vito 2011	Typ 639, 639/2, 639/4, 639/5, 2WD + 4WD, ohne Niveauregulierung / <i>without self-levelling</i>	09/10>		30-40	VA: 29226-3 VA HA: 29226 HA
29226-4	Viano/Vito 2011	Typ 639, 639/2, 639/4, 639/5, 2WD + 4WD, mit Luftfederung / Niveauregulierung an der HA / <i>with air suspension / self-levelling on RA</i>	09/10>	10	VA: 30-40	VA: 29226-3 VA HA: Serie
28846-1	Viano	Typ 639/2, 2WD, Höherlegung / Raising kit	2011>		(+) 30	VA: 28846 VA HA: 28846 HA
29756-2	V-Klasse	Typ 638/2, 110D-KA, V 200, V 230, V 280, V 230 TD V220 incl. D + CDI	04/96>04	10	VA: 45	VA: 29756 VA HA: Serie
28800-1	V-Klasse	Typ 639/2 + 639/4 (W447), 2WD, incl. Agility Control, Kurz- und Langversion / <i>short and long wheelbase, incl. Agility Control</i> nicht für Comfort-/Sportfahrwerk / <i>not for comfort / sport suspension</i>	2014>		35	VA: 28800 VA HA: 28800 HA
28800-1	V-Klasse	Typ 639/2 + 639/4 (W447), 4WD, incl. Agility Control, Kurz- und Langversion / <i>short and long wheelbase, incl. Agility Control</i> nicht für Comfort-/Sportfahrwerk / <i>not for comfort / sport suspension</i>	2014>		25	VA: 28800 VA HA: 28800 HA
i.V.	X-Klasse					

Höherlegungsfedern / Raising Springs

Bestell-Nr. part no.	Fahrzeugtyp model/type	Ausführung model/chassis	Baujahr year	Hinweise notes plus Triple C	Tieferlegung bis ca. mm/ approx. lowering	Federkennzeichnung Zusatzfeder/ spring marking helper spring
-------------------------	---------------------------	-----------------------------	-----------------	------------------------------------	--	---

Mercedes Benz

28669-1	G-Klasse (W463)	Typ 463A, 350 + 400d + 500, nur mit / <i>only with</i> Agility Control, nicht für / <i>not for</i> AMG Ride Control - Höherlegung / Raising kit	2018>		(+) 30	VA: 28669-1 VA HA: 28669-1 HA
28846-1	Viano	Typ 639/2, 2WD, Höherlegung / Raising kit	2011>		(+) 30	VA: 28846 VA HA: 28846 HA



Weitere Informationen und aktuelle Neuheiten im Internet unter: www.h-r.com / Further Information and latest news on: www.h-r.com

TRAK+ Spurverbreiterungen / Wheel Spacers: Vor Bestellung / Montage bitte die Technischen Hinweise ab Seite 356 beachten! / Before ordering and/or installation please check the technical notes from page 356!
Fahrwerkbereich / Suspension Range: Vor Bestellung / Montage bitte die Technischen Hinweise ab Seite 370 beachten! / Before ordering and/or installation please check the technical notes from page 370!
VA = Front axle, HA = Rear axle | i.V. = in Vorbereitung / in development | 4WD = 4 wheel drive / 4-motion / Allrad / Quattro / Syncro | 2WD = 2 wheel drive / 2 Rad angetrieben | Drehstäbe = torsion bars (original part)
Serie = OE | Einbau-/Anbauteile = mounting parts | ①-③ Triple C siehe Seite 378 / ①-③ Triple C see page 378 | * = nur gültig für Deutschland / only valid for Germany

Fahrwerks-Stabilisatoren / Stabilizers / Anti-Roll Bars

Bestell-Nr. part no.	Fahrzeugtyp model / type	Ausführung model / chassis	Baujahr year	Hinweise notes	Kennzeichnung marking	ø mm ø mm	verstellbar adjustable	Achse axle
33849-1	A-Klasse	Typ 176/246/245G, 2WD	2012>	55,60	VA: 33849 VA	VA: 30	2x	VA
33849-2	A-Klasse	Typ 176/246/245G, 2WD	2012>	55,60	VA: 33849 VA HA: 33849 HA	VA: 30 HA: 26	2x	VA+HA
33849-3	A-Klasse	Typ 176/246/245G, 4WD	2012>	55,60	VA: 33849 VA HA: 33849 HA2	VA: 30 HA: 26	2x	VA+HA
33684-1	A-Klasse Lim./Sedan + Schrägheck/ Hatchback	Typ W177 (F2A), 2WD+4WD, incl. Fzg. mit Komfortfahrwerk und Tieferlegung/ incl. cars with comfort suspension and lowering, nicht für / not for Hybrid, Elektro incl. A35 + A45 AMG - AMG Versionen ohne Gutachten / AMG versions without approval	2018>	55,60	VA: 33684 VA	VA: 29	2x	VA
33684-2	A-Klasse Lim./Sedan + Schrägheck/ Hatchback	Typ W177 (F2A), 2WD, nur Mehrlenker-HA/ only Multilink rear axle/ incl. cars with comfort suspension and lowering, nicht für / not for Hybrid, Elektro incl. A35 + A45 AMG - AMG Versionen ohne Gutachten / AMG versions without approval	2018>	55,60	VA: 33684 VA HA: 33684 HA	VA: 29 HA: 24	2x nein/ no	VA+HA
33684-3	A-Klasse Lim./Sedan + Schrägheck/ Hatchback	Typ W177 (F2A), 4WD, incl. Fzg. mit Komfortfahrwerk und Tieferlegung/ incl. cars with comfort suspension and lowering	2018>	55,60	VA: 33684 VA HA: 33684 HA2	VA: 29 HA: 24	2x nein/ no	VA+HA
33849-1	B-Klasse	Typ 176/246/245G, 2WD	2012>	55,60	VA: 33849 VA	VA: 30	2x	VA
33849-2	B-Klasse	Typ 176/246/245G, 2WD	2012>	55,60	VA: 33849 VA HA: 33849 HA	VA: 30 HA: 26	2x	VA+HA
33849-3	B-Klasse	Typ 176/246/245G, 4WD	2012>	55,60	VA: 33849 VA HA: 33849 HA2	VA: 30 HA: 26	2x	VA+HA
33849-1	CLA incl. Shooting Brake	Typ 117/245G, 2WD	2013>	55,60	VA: 33849 VA	VA: 30	2x	VA
33849-2	CLA incl. Shooting Brake	Typ 117/245G, 2WD	2013>	55,60	VA: 33849 VA HA: 33849 HA	VA: 30 HA: 26	2x	VA+HA
33849-3	CLA incl. Shooting Brake	Typ 117/245G, 4WD	2013>	55,60	VA: 33849 VA HA: 33849 HA2	VA: 30 HA: 26	2x	VA+HA
33644-1	W201	Typ 201, 4-Zylinder / cylinder Export, ohne Gutachten / without approval	1982-1993	55,60	VA: 33644 VA	VA: 26	nein/ no	VA
33644-2	W201	Typ 201, 4-Zylinder / cylinder Export, ohne Gutachten / without approval	1982-1993	55,60	VA: 33644 VA HA: 33644 HA	VA: 26 HA: 20	nein/ no	VA+HA
33644-3	W201	Typ 201, 6-Zylinder / cylinder Export, ohne Gutachten / without approval	1982-1993	55,60	VA: 33644 VA2	VA: 28	nein/ no	VA
33644-4	W201	Typ 201, 6-Zylinder / cylinder Export, ohne Gutachten / without approval	1982-1993	55,60	VA: 33644 VA2 HA: 33644 HA	VA: 28 HA: 20	nein/ no	VA+HA
33769-1	W170 SLK I	Typ 170 alle bis / all up to 260 kW, nur für Fzg. die keinen HA-Stabi serienmäßig haben / only for cars without original RA stabilizer	08/96>	55,60	VA: 33769 VA	VA: 30	nein/ no	VA
33769-2	W170 SLK I	Typ 170 alle bis / all up to 260 kW, nur für Fzg. die VA+HA-Stabi serienmäßig haben / only for cars with original FA+RA stabilizers	08/96>	55,60	VA: 33769 VA HA: 33769 HA	VA: 30 HA: 20	nein/ no	VA+HA
33749-1	W202+208 (C-Klasse+CLK)	Lim./Kombi/Coupé/Sedan/SW alle 4-Zyl. ohne Kompr. / all except 4-Cyl. without Kompressor, CLK W208	01/96>	55,60	VA: 33749 VA1 HA: 33749 HA	VA: 26 HA: 18	nein/ no	VA+HA
33749-2	W202+208 (C-Klasse+CLK)	Lim./Kombi/Coupé/Sedan/SW nur / only 4-Zyl. Kompr.+6-Zyl. CLK W208	01/96>	55,60	VA: 33749 VA2 HA: 33749 HA	VA: 28 HA: 18	nein/ no	VA+HA
33749-2	W202 C36 AMG (C-Klasse)	nur / only 6-Zyl. Export, ohne Gutachten / without approval	01/96>	55,60	VA: 33749 VA2 HA: 33749 HA	VA: 28 HA: 18	nein/ no	VA+HA
33367-1	W203 (C-Klasse+CLK)	2WD, Lim./ Sedan/Kombi/ SW/ Sportcoupé ohne / without C32 AMG, nur für Fzg. mit Pendelstützenbohrung ø 10mm am VA-Stabi / only for cars with sway-bar-link-drilling ø 10mm at the FA-stabilizer	2000>	55,60,62	VA: 33367 VA HA: 33367 HA	VA: 26 HA: 19	2x	VA+HA
33367-2	W203 (C-Klasse+CLK)	2WD, Lim./ Sedan/Kombi/ SW/ Sportcoupé incl. C32 AMG nur für Fzg. mit Pendelstützenbohrung ø 12mm am VA-Stabi / only for cars with sway-bar-link-drilling ø 12mm at the FA-stabilizer	2000>	55,60,62	VA: 33367 VA2 HA: 33367 HA	VA: 26 HA: 19	2x	VA+HA
33367-1	W209 (C-Klasse+CLK)	2WD, Lim./ Sedan/Kombi/ SW/ Sportcoupé ohne / without C32 AMG, W 209 ohne / without CLK 500, nur für Fzg. mit Pendelstützenbohrung ø 10 mm am VA-Stabi / just cars with sway-bar-link-drilling ø 10mm at the FA-stabilizer	2000>	55,60,62	VA: 33367 VA HA: 33367 HA	VA: 26 HA: 19	2x	VA+HA
33367-2	W209 (C-Klasse+CLK)	2WD, Lim./ Sedan/Kombi/ SW/ Sportcoupé incl. C32 AMG, W 209 incl. CLK 500, nur für Fzg. mit Pendelstützenbohrung ø 12 mm am VA-Stabi / just cars with sway-bar-link-drilling ø 12mm at the FA-stabilizer	2000>	55,60,62	VA: 33367 VA2 HA: 33367 HA	VA: 26 HA: 19	2x	VA+HA



Weitere Informationen und aktuelle Neuheiten im Internet unter: www.h-r.com / Further Information and latest news on: www.h-r.com

TRAK* Spurverbreiterungen / Wheel Spacers: Vor Bestellung / Montage bitte die Technischen Hinweise ab Seite 356 beachten! / Before ordering and/ or installation please check the technical notes from page 356!
 Fahrwerkbereich / Suspension Range: Vor Bestellung / Montage bitte die Technischen Hinweise ab Seite 370 beachten! / Before ordering and/ or installation please check the technical notes from page 370!
 VA = Front axle, HA = Rear axle | i.V. = in Vorbereitung / in development | 4WD = 4 wheel drive / 4-motion / Allrad / Quattro / Syncro | 2WD = 2 wheel drive / 2 Rad angetrieben | Drehstäbe = torsion bars (original part)
 Serie = OE | Einbau-/Anbauteile = mounting parts | ①-② Triple C siehe Seite 378 / ①-② Triple C see page 378 | * = nur gültig für Deutschland / only valid for Germany

Fahrwerks-Stabilisatoren / Stabilizers / Anti-Roll Bars

Bestell-Nr. part no.	Fahrzeugtyp model/type	Ausführung model/chassis	Baujahr year	Hinweise notes	Kennzeichnung marking	ø mm	verstellbar adjustable	Achse axle
33794-1	W205 (C-Klasse) Lim./Sedan + T-Modell/SW incl. AMG	Typ 204 (W205), 2WD Export, ohne Gutachten/without approval	2015>	55,60	VA: 33794 VA	VA: 36	nein/no	VA+HA
33794-2	W205 (C-Klasse) Lim./Sedan + T-Modell/SW incl. AMG	Typ 204 (W205), 2WD Export, ohne Gutachten/without approval	2015>	55,60	VA: 33794 VA HA: 33794 HA	VA: 36 HA: 22	nein/no	VA+HA
33724-1	W210 (E-Klasse)	Lim./Sedan+Kombi/SW, für Fzg. mit und ohne Niveauregulierung, nur 2WD/for car with or without self-levelling, only 2WD	06/95>	55,60	VA: 33724 VA HA: 33724 HA	VA: 30 HA: 20	2x nein/no	VA+HA
33849-1	GLA	Typ X156/245G, 2WD	2013>	55,60	VA: 33849 VA	VA: 30	2x	VA
33849-2	GLA	Typ X156/245G, 2WD	2013>	55,60	VA: 33849 VA HA: 33849 HA	VA: 30 HA: 26	2x 2x	VA+HA
33849-3	GLA incl. 45 AMG	Typ X156/245G/245 G AMG, 4WD	2013>	55,60	VA: 33849 VA HA: 33849 HA2	VA: 30 HA: 26	2x 2x	VA+HA
33463-1	G-Klasse	Typ 463A	2018>	55,60	VA: 33463 VA	VA: 38	nein/no	VA
33463-2	G-Klasse	Typ 463A	2018>	55,60	VA: 33463 VA HA: 33463 HA	VA: 38 HA: 30	nein/no	VA: + HA
33800-1	V-Klasse/Vito (W447)	Typ 639/2 + 639/4 + 639/5, Frontantrieb/FWD + Heckantrieb/RWD, incl. Marco Polo	2014>	55,60	VA: 33800 VA	VA: 30	2x	VA
33800-2	V-Klasse/Vito (W447)	Typ 639/2 + 639/4 + 639/5, Frontantrieb/FWD + Heckantrieb/RWD, incl. Marco Polo	2014>	55,60	VA: 33800 VA HA: 33800 HA	VA: 30 HA: 20	2x 2x	VA+HA
33800-3	V-Klasse/Vito (W447)	Typ 639/2 + 639/4 + 639/5, 4WD, incl. Marco Polo	2014>	55,60	VA: 33800 VA2	VA: 32	2x	VA:
33800-4	V-Klasse/Vito (W447)	Typ 639/2 + 639/4 + 639/5, 4WD, incl. Marco Polo	2014>	55,60	VA: 33800 VA2 HA: 33800 HA	VA: 32 HA: 20	2x 2x	VA+HA

Stilllegungssätze / Cancellation Kits

Bestell-Nr. part no.	Fahrzeugtyp model/type	Ausführung model/chassis	Baujahr year
93050-1	A-Klasse A45 AMG + CLA 45 AMG Coupé	Typ 176, 176 AMG, 245 G, 245 G AMG	2013-2015
93051-1	A-Klasse (W177) incl. AMG A 35	Typ F2A	2018>
93050-1	CLA 45 AMG Shooting Brake	Typ 245 G, 245 G AMG	2015>
93052-1	C-Klasse Typ 204	Typ 204	2007-2015
93053-1	C-Klasse Lim./Sedan (W205) + Coupé (C205)+	Typ 204, 204 AMG, 204 K	2014>
93054-1	C-Klasse AMG C63 + C63 S Lim./Sedan + T-Modell/SW (W205, S205) Cabrio/Convertible (A205) + T-Modell/SW (S205)	Typ 204, 204 K, 204 AMG, 204 K AMG	2015>
93053-1	C-Klasse AMG C63 + C63 S Coupé (C205) + Cabrio/Convertible (A205)	Typ 204, 204 AMG	2015>
93052-1	E-Klasse Coupé + Cabrio/Convertible	Typ 207	2009-2017
93055-1	AMG GT + GT S + GT C + GT R Coupé	Typ 197	2014>
93056-1	AMG GT + GT C Roadster/Convertible	Typ 197	2017>
93057-1	SLS AMG	Typ 197	2009-2014

Sofern nicht anders genannt, sind die Stilllegungssätze für alle Karosserieversionen (Limousine, Coupé, Cabrio, Kombi) und Antriebe (2WD/4WD) passend. Lieferumfang: Stilllegung für beide Achsen + Einbauanleitung. / The cancellation kits are suitable for all chassis-versions (sedan, coupé, convertible, stationwagon) and all drives (2WD/4WD) if not mentioned differently. Scope of delivery: Cancellation kit for both axles + mounting instruction.

Cup-Kit Sportfahrwerke / Sport-Suspensions / Cup-Kit Komfortfahrwerke / Comfort-Suspensions

Bestell-Nr. part no.	Fahrzeugtyp model/type	Ausführung model/chassis	Baujahr year	Hinweise notes	Tieferlegung ca. mm app. lowering	Dämpfer Kennzeichnung shock marking	Rebound rebound	Feder Kennzeichnung spring marking
31006-2	W201	190er, alle / all, incl. 2.3-16V, ohne / except 2.5-16V ohne Niveauregulierung / except self-levelling	12/82>93	11,12,22, 32,65	VA: 60 HA: 40	F32-1004-02 D32-1002-02	31006 VA1 31006 HA1	
40538-2	W201	190 E, E 1.8, E 2.0, D 2.0 ohne Niveauregulierung except self-levelling	12/82>93	11,12,22, 32,65	VA: 45 HA: 45	F32-1004-02 D32-1002-02	19.01 DB 19.02 DB	
40539-2	W201	190 E 2.3; 190 bis / up to 190 D 2.0 mit Automatik und / oder Klimaanlage / with automatic transmission and / or AC ohne Niveauregulierung / except self-levelling	12/82>93	11,12,22, 32,65	VA: 40 HA: 40	F32-1004-02 D32-1002-02	19.01 DB weiß 19.02 DB	
40644-2	W201	190 E 2.6, D 2.5, D 2.5 Turbo ohne Niveauregulierung / except self-levelling	12/82>93	5,11,12,22, 32,65	VA: 40 HA: 40	F32-1004-02 D32-1002-02	19.01 DB 2xweiß 19.02 DB	



Weitere Informationen und aktuelle Neuheiten im Internet unter: www.h-r.com / Further Information and latest news on: www.h-r.com

TRAK+ Spurverbreiterungen / Wheel Spacers: Vor Bestellung / Montage bitte die Technischen Hinweise ab Seite 356 beachten! / Before ordering and / or installation please check the technical notes from page 356!
Fahrwerkbereich / Suspension Range: Vor Bestellung / Montage bitte die Technischen Hinweise ab Seite 370 beachten! / Before ordering and / or installation please check the technical notes from page 370!
VA = Front axle, HA = Rear axle | i.v. = in Vorbereitung / in development | 4WD = 4 wheel drive / 4-motion / Allrad / Quattro / Syncro | 2WD = 2 wheel drive / 2 Rad angetrieben | Drehstäbe = torsion bars (original part)
Serie = OE | Einbau-/Anbauteile = mounting parts | ①-③ Triple C siehe Seite 378 / ①-③ Triple C see page 378 | * = nur gültig für Deutschland / only valid for Germany

Cup-Kit Sportfahrwerke / Sport-Suspensions / Cup-Kit Komfortfahrwerke / Comfort-Suspensions

Bestell-Nr. part no.	Fahrzeugtyp model/type	Ausführung model/chassis	Baujahr year	Hinweise notes	Tieferlegung ca. mm appr. lowering	Dämpfer Kennzeichnung shock marking	Rebound	Feder Kennzeichnung spring marking
40614-2	W201	190 E, 2.3L/16V	08/84>93	7,11,12,22, 32,65	VA: 40 HA: 40	F32-1004-02 D32-1002-02		19.01 DB weiß 19.02 DB gelb
40926-2	W202 Lim./ Sedan	C180, 200, 220, 200D, 220D, 200/230 Kompressor Mit ABE*	>12/95	7,11,12,22, 32,65	VA: 40 HA: 40	D32-1003-02 D32-1004-02		29926 VA 29926 HA
40927-3	W202 Lim./ Sedan	C280, 250 D, 250 TD, Mit ABE*	>12/95	7,11,12,22, 32,65	VA: 40 HA: 40	D32-1003-02 D32-1004-02		29927 VA 29927 HA
40927-4	W202 Lim./ Sedan	C280, 250 D, 250 TD für Fzg. mit viel Zubehör/ for cars with many (heavy) equipment, Mit ABE*	>12/95	11,12,22, 32,65	VA: 40 HA: 40	D32-1003-02 D32-1004-02		29927 VA weiß 29927 HA weiß
40749-5	W202 Lim./ Sedan, T-Modell/SW, W208 (CLK)	C180, 200, 220, 200/230 Kompressor, 230, 200 D, 220 D W208-CLK 200,200/230 Kompressor, Mit ABE* alle ohne Niveauregulierung / all except self-levelling	01/96>02	3,11,12,22, 32,65	VA: 40 HA: 40	D32-1003-02 D32-1004-02		29749 VA 29749 HA
40749-6	W202 Lim./ Sedan, T-Modell/SW, W208 (CLK)	C240, C250D, C250TD, C280, CLK320 ohne Niveauregulierung / except self-levelling, Mit ABE*	01/96>	3,11,12,22, 32,65	VA: 40 HA: 40	D32-1003-02 D32-1004-02		29749 VA weiß 29749 HA
40377-2	W208 (CLK)	nur / only CLK 430	1993>	3,11,12,22, 32,65	VA: 25 HA: 25	D32-1003-02 D32-1004-02		29377VA 29377HA
40749-7	W208 (CLK) Cabrio/ Convertible	CLK 200,200K,230K, 4-Zyl., Mit ABE*	03/98>	3,11,12,22, 32,65	VA: 40 HA: 40	D32-1003-02 D32-1004-02		29749 VA 29749 HA weiß
40749-8	W208 (CLK) Cabrio/ Convertible	CLK 320,430, 6+8-Zyl., Mit ABE*	03/98>	3,11,12,22, 32,65	VA: 40 HA: 40	D32-1003-02 D32-1004-02		29749 VA weiß 29749 HA weiß
31004-1	W203 Lim./ Sedan+ Sportcoupé, W209	2WD, CLK200K, CLK240, CLK270CDI, CLK320, alle außer Serien-Sportpaket / all except OE-Sports Package	2000>	11,12,22, 32,65	VA: 60 HA: 40	F32-1013-01 D32-1014-01	30 mm	31004 VA1 31004 HA1
31004-2	W203K T-Modell/ SW	2WD, C180, 200K, 200CDI, 220CDI, 230K, 240, 270CDI, CLK320, alle außer Serien-Sportpaket / all except OE-Sports Package	2000>	11,12,22, 32,65	VA: 60 HA: 40	F32-1013-01 D32-1014-01	30 mm	31004 VA1 31004 HA2
40392-1	W203 Lim./ Sedan+ CL+ Sportcoupé, W209	2WD, alle außer Serien-Sportpaket / all except OE-Sport-Package, C 180-320, 180-230 K, 200-270 CDI, CLK 240, CLK 320, CLK 200K, CLK 270CDI, Mit ABE*	05/00>	11,12,22, 32,65	VA: 40 HA: 40	F32-1013-01 D32-1014-01	30 mm	29392 VA 29392 HA
40392-2	W203 T-Modell/ SW	2WD, alle außer Serien-Sportpaket / all except OE-Sport-Package, C 180-320, 180-230 K, 200-270 CDI Mit ABE*	03/01>	11,12,22, 32,65	VA: 40 HA: 40	F32-1013-01 D32-1014-01	30 mm	29392 VA 29392-2 HA Kombi
31037-3	W124 (E-Klasse) Lim./ Sedan+ Coupé	W124, bis / up to 950 kg VA-Last/ FA-load, 200E bis / up to 320E ohne Niveauregulierung / except self-levelling	01/85>95	11,22,32,65	VA: 60 HA: 40	F32-1004-02 D32-1002-02		31037 VA1 31037 HA1
31037-4	W124 (E-Klasse) Lim./ Sedan+ Coupé	W124, ab / from 951 kg VA-Last/ FA-load, bis / up to max. 1050 kg VA-Last/ FA-load, 200E bis / up to 320E ohne Niveauregulierung / except self-levelling	01/85>95	11,22,32,65	VA: 60 HA: 40	F32-1004-02 D32-1002-02		31037 VA2 31037 HA1
40662-2	W124 (E-Klasse) Coupé	W124, 220CE, 230CE, 300CE	1987-1995	11,22,32,65	VA: 40 HA: 40	F32-1004-02 D32-1002-02		MB124/1 VA MB124/2 HA
40555-2	W124 (E-Klasse) Lim./ Sedan	W124, 200E, 220E, 230E, 200 D ohne Niveauregulierung / except self-levelling	01/85>95	11,22,32,65	VA: 30 HA: 30	F32-1004-02 D32-1002-02		MB124/1 VA MB124/2 HA
40556-2	W124 (E-Klasse) Lim./ Sedan	W124, 260E, 300E, 250D, 300D ohne Niveauregulierung / except self-levelling	01/85>95	11,22,32,65	VA: 30 HA: 30	F32-1004-02 D32-1002-02		MB124/1 VA MB124/2 HA
40569-2	W124 (E-Klasse) 24V Lim./ Sedan+ Coupé	W124, 24V, 280E, 300E/CE-24, 320 E/CE-24, ohne Niveauregulierung / except self-levelling	89-95	11,22,32,65	VA: 35 HA: 35	F32-1004-02 D32-1002-02		29569 VA gelb 29569 HA
40569-3	W124 (E-Klasse) Lim./ Sedan	W124, 400E + E420 ohne Niveauregulierung / except self-levelling	03/89-12/95	11,22,32,65	VA: 35 HA: 35	F32-1004-02 D32-1002-02		29569 VA weiß 29569 HA
31033-1	W210 (E-Klasse) Lim./ Sedan	W210, 4-Zylinder / 4-cylinder ohne Niveauregulierung / except self-levelling Export ohne Gutachten / without approval	06/95-04/02	12,22, 32,65	VA: 60 HA: 40	8050-1066 8050-1067		31033 VA 31033 HA1
31033-2	W210 (E-Klasse) Lim./ Sedan	W210, 5-,6-, 8-Zylinder / 8-cylinder ohne Niveauregulierung / except self-levelling Export ohne Gutachten / without approval	06/95-04/02	12,22, 32,65	VA: 60 HA: 40	8050-1066 8050-1067		31033 VA2 31033 HA1
40724-1	W210 (E-Klasse) Lim./ Sedan	W210, 4-Zylinder / 4-cylinder ohne Niveauregulierung / except self-levelling	06/95-04/02	12,22, 32,65	35 8050-1067	8050-1066 8050-1067		29724 VA 29724 HA
40724-2	W210 (E-Klasse) Lim./ Sedan	W210, 5-,6-, 8-Zylinder / 8-cylinder ohne Niveauregulierung / except self-levelling	06/95-04/02	12,22, 32,65	35 8050-1067	8050-1066 8050-1067		29724 VA weiß 29724 HA
40020-1	W108	W108, bis / up to 915 kg VA-Last/ FA-load, ohne Luftfederung / without air suspension	65>72		VA: -50 HA: +30	3201500-1/1 3251500-1/1		29020 VA1 29020 HA1
40020-2	W108	W108, ab / from 916 kg VA-Last/ FA-load, ohne Luftfederung / without air suspension	65>72		VA: -50 HA: +30	3201500-1/1 3251500-1/1		29020 VA2 29020 HA1
40769-2	SLK I (W170)	Typ R170, bis / up to 905 kg VA-Last/ FA-load, bis / up to 850 kg HA-Last/ RA-load	08/96>04	11,22, 32,65	VA: 30-40 HA: 30-40	D32-1012-02 D32-1013-01		29769 VA1 29769 HA1
40025-1	W121 SL	W121 190 SL	05/55>63	22,32,65	VA: -25 HA: +15	3200500-1/1 3250500-1/1		29025 VA1 29025 HA1



Weitere Informationen und aktuelle Neuheiten im Internet unter: www.h-r.com / Further Information and latest news on: www.h-r.com

TRAK* Spurverbreiterungen / Wheel Spacers: Vor Bestellung / Montage bitte die Technischen Hinweise ab Seite 356 beachten! / Before ordering and/ or installation please check the technical notes from page 356!
 Fahrwerkbereich / Suspension Range: Vor Bestellung / Montage bitte die Technischen Hinweise ab Seite 370 beachten! / Before ordering and/ or installation please check the technical notes from page 370!
 VA = Front axle, HA = Rear axle | i.V. = in Vorbereitung / in development | 4WD = 4 wheel drive / 4-motion / Allrad / Quattro / Syncro | 2WD = 2 wheel drive / 2 Rad angetrieben | Drehstäbe = torsion bars (original part)
 Serie = OE | Einbau-/Anbauteile = mounting parts | ①-② Triple C siehe Seite 378 / ①-② Triple C see page 378 | * = nur gültig für Deutschland / only valid for Germany

Gewindefahrwerke / Coil overs

Bestell-Nr. part no.	Fahrzeugtyp model/type	Ausführung model/chassis	Baujahr year	Hinweise notes	Tieferlegung ca. mm appr. lowering	Dämpfer Kennzeichnung shock marking VA/ FA HA/ RA	Hauptfeder Bestell-Nr. main spring order no.	Zusatzfeder Kennzeichnung helper spring marking
28849-1 ■ ■ ■	A-Klasse (W176)	Typ 176, A180+A200+A250+A160/180/200/220 CDI	09/12>	12,17,32, 65,78,79	VA: 30-50 VA: 30-50 HA: 20-40	32 22 452-L1/1 32 22 452-R1/1 32 72 500-1/1	28849 VA1 28849 VA1 28849 HA1	
28849-2 ■ ■ ■	A-Klasse (W176)	Typ 176, nur / only 4matik/4WD	2013>	12,17,32, 65,78,79	VA: 5-20 VA: 5-20 HA: 30-55	32 22 452-L1/1 32 22 452-R1/1 32 72 500-1/1	28849 VA1 28849 VA1 28849 HA2	
28849-2 ■ ■ ■	A-Klasse (W176) A45 AMG	Typ 245G, nur / only A45AMG, elektronische Dämpfer / electronic shocks: * siehe Seite / see page 167	2013>	12,17,32, 65,75,78,79	VA: 5-20 VA: 5-20 HA: 30-55	32 22 452-L1/1 32 22 452-R1/1 32 72 500-1/1	28849 VA1 28849 VA1 28849 HA2	
i.V.	A-Klasse (W177)	Typ 2FA, elektronische Dämpfer / electronic shocks: * siehe Seite / see page 167	05/2018>					
28849-1 ■ ■ ■	B-Klasse (W245)	Typ 245G, 2WD, bis / up to 1100kg VA-Last/FA-load	2012>	12,17,32, 65,78,79	VA: 30-50 VA: 30-50 HA: 40-60	32 22 452-L1/1 32 22 452-R1/1 32 72 500-1/1	28849 VA1 28849 VA1 28849 HA1	
28849-1 ■ ■ ■	CLA	Typ 117, CLA 180/200/250, CLA 200/220 CDI bis / up to 1100kg VA-Last/FA-load	2013>	12,17,32, 65,78,79	VA: 30-50 VA: 30-50 HA: 20-40	32 22 452-L1/1 32 22 452-R1/1 32 72 500-1/1	28849 VA1 28849 VA1 28849 HA1	
28849-2 ■ ■ ■	CLA	Typ 117, nur / only 4matik/4WD	2013>	12,17,32, 65,78,79	VA: 5-20 VA: 5-20 HA: 30-55	32 22 452-L1/1 32 22 452-R1/1 32 72 500-1/1	28849 VA1 28849 VA1 28849 HA2	
28849-2 ■ ■ ■	CLA 45 AMG	Typ 176AMG, nur / only CLA 45 AMG, elektronische Dämpfer / electronic shocks: * siehe Seite / see page 167	2013>	12,17,32, 65,75,78,79	VA: 5-20 VA: 5-20 HA: 30-55	32 22 452-L1/1 32 22 452-R1/1 32 72 500-1/1	28849 VA1 28849 VA1 28849 HA2	
29367-1 ■ ■ ■ ■ ■	C-Klasse Lim./Sedan+ (W203+CL) CL Sportcoupé+CLC	Typ 203/203 CL, 2WD, C180, C180K, C200K, C200CDi, C220CDi, C230K, C230, C240, C270, C280, C320, C350, 320 CDI, 350 CDI, C200 CGI nur für Fzg. mit Pendelstützen- bohrung ø 10 mm / only for sway-bar link bracket-bore ø 10 mm	2000>	12,17,32, 65,78,79	VA: 30-70 VA: 30-60	32 16 452-1/1 32 66 500-1/1	29367 VA1 29367 HA1	
29367-2 ■ ■ ■ ■ ■	C-Klasse T-Modell/ Kombi/SW(W203K)	Typ 203K, 2WD, C180, C180K, C200K, C200CDi, C220CDi, C230K, C230, C240, C270, C280, C320, 350 Cdi nur für Fzg. mit Pendelstützenbohrung ø 10 mm / only for sway-bar link bracket-bore ø 10 mm	2001>	12,17,32, 65,78,79	VA: 30-70 HA: 30-60	32 16 452-1/1 32 66 500-1/1	29367 VA1 29367 HA2	
29367-3 ■ ■ ■ ■ ■	C-Klasse Lim./Sedan+ CL Sportcoupe AMG Version (W203+CL)	Typ 203, 2WD, C32 AMG + C30 CDI AMG + C55 AMG nur für Fzg. mit Pendelstützenbohrung ø 12 mm / only for sway-bar link bracket-bore ø 12 mm	2001>	12,13,17, 32,65,78,79	VA: 30-60 HA: 30-50	32 16 452-2/1 32 66 500-1/1	29367 VA1 29367 HA1	
29367-4 ■ ■ ■ ■ ■	C-Klasse T-Modell/ Kombi/SWAMG Version (W203K)	Typ 203K, C32 AMG + C30 CDI AMG + C55 AMG nur für Fzg. mit Pendelstützenbohrung ø 12 mm / only for sway-bar link bracket-bore ø 12 mm	2001>	12,13,17, 32,65,78,79	VA: 30-60 HA: 30-50	32 16 452-2/1 32 66 500-1/1	29367 VA1 29367 HA2	
29052-1 ■ ■ ■	C-Klasse Lim./Sedan+ Coupé (W204)	Typ 204, 2WD, nicht für Fahrdynamikpaket/ not for driving dynamics package *elektronische Dämpfer / electronic shocks: siehe Seite / see page 167	03/07>	12,17,32, 65,75,78,79	VA: 30-60 VA: 30-60 HA: 30-60	32 20 452-L1/1 32 20 452-R1/1 32 70 500-1/1	29052 VA1 29052 VA1 29367 HA1	
32052-1 ■ ■ ■	C-Klasse Lim./Sedan+ Coupé (W204)	Typ 204, 2WD, nicht für Fahrdynamikpaket/ not for driving dynamics package VA härteverstellbar / FA damping force adjustable Export, ohne Gutachten / without approval *elektronische Dämpfer / electronic shocks: siehe Seite / see page 167	03/07>	12,17,32, 65,75,78,79	VA: 30-60 VA: 30-60 HA: 30-60	32 20 452-L1/1-V 32 20 452-R1/1-V 32 70 500-1/1	29052 VA1 29052 VA1 29367 HA1	
29052-2 ■ ■ ■	C-Klasse Lim./Sedan+ Coupé (W204)	Typ 204, 2WD, nur / only C63 AMG, nicht für Fahr- dynamikpaket / not for driving dynamics package *elektronische Dämpfer / electronic shocks: siehe Seite / see page 167	08>	17,32,65, 75,78,79	VA: 20-45 VA: 20-45 HA: 20-40	32 20 452-L1/1 32 20 452-R1/1 32 70 500-1/1	29052 VA1 29052 VA1 29367 HA2	
32052-2 ■ ■ ■	C-Klasse Lim./Sedan+ Coupé (W204)	Typ 204, 2WD, nur / only C63 AMG, nicht für Fahr- dynamikpaket / not for driving dynamics package VA härteverstellbar / FA damping force adjustable Export, ohne Gutachten / without approval *elektronische Dämpfer / electronic shocks: siehe Seite / see page 167	08>	12,17,32,65, 75,78,79	VA: 20-45 VA: 20-45 HA: 20-40	32 20 452-L1/1 32 20 452-R1/1 32 70 500-1/1	29052 VA1 29052 VA1 29367 HA2	
29052-2 ■ ■ ■	C-Klasse Kombi/ T-Modell/ SW(W204)	Typ 204K, 2WD, nicht für Fahrdynamikpaket/ not for driving dynamics package *elektronische Dämpfer / electronic shocks: siehe Seite / see page 167	08/07>	12,17,32, 65,75,78,79	VA: 30-60 VA: 30-60 HA: 30-60	32 20 452-L1/1 32 20 452-R1/1 32 70 500-1/1	29052 VA1 29052 VA1 29367 HA2	
29052-2 ■ ■ ■	C-Klasse Kombi/ T-Modell/ SWAMG (W204)	Typ 204AMG, 2WD, nur / only C63 AMG, nicht für Fahr- dynamikpaket / not for driving dynamics package *elektronische Dämpfer / electronic shocks: siehe Seite / see page 167	08>	17,32,65, 75,78,79	VA: 20-45 VA: 20-45 HA: 20-40	32 20 452-L1/1 32 20 452-R1/1 32 70 500-1/1	29052 VA1 29052 VA1 29367 HA2	



Weitere Informationen und aktuelle Neuheiten im Internet unter: www.h-r.com / Further Information and latest news on: www.h-r.com
TRAK+ Spurverbreiterungen / Wheel Spacers: Vor Bestellung / Montage bitte die Technischen Hinweise ab Seite 356 beachten! / Before ordering and / or installation please check the technical notes from page 356!
Fahrwerkbereich / Suspension Range: Vor Bestellung / Montage bitte die Technischen Hinweise ab Seite 370 beachten! / Before ordering and / or installation please check the technical notes from page 370!
 VA = Front axle, HA = Rear axle | i.V. = in Vorbereitung / in development | 4WD = 4 wheel drive / 4-motion / Allrad / Quattro / Syncro | 2WD = 2 wheel drive / 2 Rad angetrieben | Drehstäbe = torsion bars (original part)
 Serie = OE | Einbau-/Anbauteile = mounting parts | ①-③ Triple C siehe Seite 378 / ①-③ Triple C see page 378 | * = nur gültig für Deutschland / only valid for Germany

Gewindefahrwerke / Coil overs

Bestell-Nr. part no.	Fahrzeugtyp model/type	Ausführung model/chassis	Baujahr year	Hinweise notes	Tieferlegung ca. mm appr. lowering	Dämpfer Kennzeichnung shock marking VA/FA HA/RA	Hauptfeder Bestell-Nr. main spring order no.	Zusatzfeder Kennzeichnung helper spring marking
28794-1	C-Klasse Lim./Sedan (W205)	Typ 204, 2WD, incl. Agility Control *elektronische Dämpfer/electronic shocks: siehe Seite/ see page 167	03/2014>	12,17,32, 65,75,78,79	VA: 30-60 HA: 35-60	32 24 452-1/1 32 70 500-1/1	28794 VA1 28794 HA1	
28794-2	C-Klasse T-Modell/SW (W205)	Typ 204, 2WD, incl. Agility Control *elektronische Dämpfer/electronic shocks: siehe Seite/ see page 167	2014>	12,17,32, 65,75,78,79	VA: 30-50 HA: 35-60	32 24 452-1/1 32 70 500-1/1	28794 VA1 28749 HA2	
28734-1	C-Klasse C63 AMG Lim./Sedan+ T-Modell/SW(W205)	Typ 204 AMG, C63+C63 S, *elektronische Dämpfer/electronic shocks: siehe Seite/ see page 167	2015>	12,17,32, 65,75,78,79	VA: 20-40 VA: 20-40 HA: 20-40	32 24 452-L2/1 32 24 452-R2/1 32 70 500-2/1	28734 VA1 28734 VA1 28734 HA1	
28734-2	C-Klasse C63 AMG Coupé (W205)	Typ 204 AMG, C63+C63 S *elektronische Dämpfer/electronic shocks: siehe Seite/ see page 167	2015>	12,17,32, 65,75,78,79	VA: 20-40 VA: 20-40 HA: 20-40	32 24 452-L2/1 32 24 452-R2/1 32 70 500-2/1	28734 VA1 28734 VA1 28734 HA2	
29367-1	CLK (W209)	Typ 209, 2WD, CLK200K, CLK240-350, CLK270CDI-320CDI CLK 350	2002>	12,17,32, 65,78,79	VA: 30-70 HA: 30-60	32 16 452-1/1 32 66 500-1/1	29367 VA1 29367 HA1	
29313-1	CLK (W209)	Typ 209, 2WD, CLK 500+CLK 55 AMG incl. AMG Versionen/ versions	2002>	12,13,17, 32,65,78,79	VA: 30-70 HA: 30-60	32 17 452-1/1 32 67 500-1/1	29313 VA1 29313 HA1	
29313-1	CLK (W209) Cabrio/ Convertible	Typ 209, 2WD, CLK 500+CLK 55 AMG incl. AMG Versionen/ versions	05/03>	12,13,17, 32,65,78,79	VA: 40-70 HA: 40-60	32 17 452-1/1 32 67 500-1/1	29313 VA1 29313 HA1	
29316-1	E-Klasse Lim./Sedan (W211)	Typ 211, 2WD, ohne/ except 8-Zyl., ohne/ except DC-Airmatic	03/02>	12,17,32, 65,78,79	VA: 30-60 HA: 30-50	32 18 452-1/1 32 68 500-1/1	29316 VA1 29316 HA1	
28892-1	E-Klasse Lim./Sedan (W212)	Typ 212, 2WD	03/09>	12,17,32, 65,78,79	VA: 35-55 HA: 25-45	32 21 452-1/1 32 70 500-1/1	29052 VA1 29367 HA4	
29316-2	E-Klasse T-Modell/ Kombi/SW(W211K)	Typ 211K, 2WD, mit Niveauregulierung/Luftfederung an der Hinterachse/ohne ADS/ with self-levelling/air suspension on RA/except ADS	04/03>	12,17,32, 65,78,79	VA: 30-70 HA: 30-60	32 18 452-1/1 32 68 500-2/1	29316 VA1 Serie	
29052-1	E-Klasse Coupé+ Cabrio/ Convertible	Typ 207, 2WD, bis/ up to 1175 kg HA-Last/ RA-load, nicht für Fahrdynamikpaket/ not for driving dynamics package *elektronische Dämpfer/electronic shocks: siehe Seite/ see page 167	04/09>	12,17,32, 65,75,78,79	VA: 20-50 VA: 20-50 HA: 20-50	32 20 452-L1/1 32 20 452-R1/1 32 70 500-1/1	29052 VA1 29052 VA1 29367 HA1	
32052-1	E-Klasse Coupé+ Cabrio/ Convertible	Typ 207, 2WD, bis/ up to 1175 kg HA-Last/ RA-load, nicht für Fahrdynamikpaket/ not for driving dynamics package VA härteverstellbar/ FA damping force adjustable Export, ohne Gutachten/ without approval *elektronische Dämpfer/electronic shocks: siehe Seite/ see page 167	04/09>	12,17,32, 65,75,78,79	VA: 20-50 VA: 20-50 HA: 30-60	32 20 452-L1/1-V 32 20 452-R1/1-V 32 70 500-1/1	29052 VA1 29052 VA1 29367 HA1	
29052-2	E-Klasse Coupé+ Cabrio/ Convertible	Typ 207, 2WD, ab/ from 1176 kg HA-Last/ RA-load, nicht für Fahrdynamikpaket/ not for driving dynamics package *elektronische Dämpfer/electronic shocks: siehe Seite/ see page 167	04/09>	12,17,32, 65,75,78,79	VA: 20-50 VA: 20-50 HA: 20-50	32 20 452-L1/1 32 20 452-R1/1 32 70 500-1/1	29052 VA1 29052 VA1 29367 HA2	
28892-1	E-Klasse Lim./Sedan (W212)	Typ 212, 2WD	03/09>	12,17,32, 65,78,79	VA: 35-55 HA: 25-45	32 21 452-1/1 32 70 500-1/1	29052 VA1 29367 HA4	
29316-1	CLS (W219)	Typ 219, 2WD, alle/ all ohne/ without Airmatic	08/04>	12,17,32, 65,78,79	VA: 30-60 HA: 30-50	32 18 452-1/1 32 68 500-1/1	29316 VA1 29316 HA1	
29212-1	SLK II (W171)	Typ 171, 2WD, nicht für/ not for 55AMG	03/04>	12,17,32, 65,78,79	VA: 30-50 HA: 25-55	32 19 452-1/1 32 69 500-1/1	29212 VA1 29212 HA1	
28893-1	SLK III (W172)	Typ 172, 2WD, nicht für/ not for 55AMG	2011>	12,17,32, 65,78,79	VA: 10-30 VA: 10-30 HA: 15-35	32 23 452-L1/1 32 23 452-R1/1 32 73 500-1/1	28893 VA1 28893 VA1 28893 HA1	

Spurverbreiterungen mit ABE für Original-Räder / Wheel Spacers with ABE for original-wheels

Fahrzeugtyp vehicle	Lochkreis bolt pattern (mm)	MZ Centre bore (mm)	Gewinde thread	Spurverbreiterung pro Achse total track widening per axle Vorderachse (VA)/Hinterachse (HA)	Hinweise Notes	Bestell-Nr. / part-no. silber eloxiert/ silver anodized	Bestell-Nr. / part-no. schwarz eloxiert/ black anodized
------------------------	-----------------------------------	---------------------------	-------------------	---	-------------------	---	---

Mercedes Benz

Ein Set enthält: 2 Spurverbreiterungen, 10 verlängerte Radschrauben inkl. 2 Felgenschloß-Schrauben.

The set contains: 2 spacers, 10 longer wheel screws incl. 2 wheel lock screws.

C-Klasse W205 Typ 204, 204K	112/5	66,5	14x1,5	DR-ABE 26 mm	25,31,35	556651-13	B556651-13
A-Klasse Typ F2A (V177, W177)				DR-ABE 30 mm	25,31,35	556651-15	B556651-15
CLA-Klasse Typ F2CLA (C118, X118)				DR-ABE 36 mm	25,31,35	556651-18	B556651-18
GLA-Klasse Typ F2B (H247)				DR-ABE 40 mm	25,31,35	556651-20	B556651-20



Weitere Informationen und aktuelle Neuheiten im Internet unter: www.h-r.com / Further information and latest news on: www.h-r.com

TRAK* Spurverbreiterungen / Wheel Spacers: Vor Bestellung / Montage bitte die Technischen Hinweise ab Seite 356 beachten! / Before ordering and/or installation please check the technical notes from page 356!
Fahrwerkbereich / Suspension Range: Vor Bestellung / Montage bitte die Technischen Hinweise ab Seite 370 beachten! / Before ordering and/or installation please check the technical notes from page 370!
 VA = Front axle, HA = Rear axle | i.V. = in Vorbereitung / in development | 4WD = 4 wheel drive / 4-motion / Allrad / Quattro / Syncro | 2WD = 2 wheel drive / 2 Rad angetrieben | Drehstäbe = torsion bars (original part)
 Serie = OE | Einbau-/Anbauteile = mounting parts | Triple C siehe Seite 378 / Triple C see page 378 | * = nur gültig für Deutschland / only valid for Germany

Spurverbreiterungen mit ABE für Original-Räder / Wheel Spacers with ABE for original-wheels

Fahrzeugtyp vehicle	Lochkreis bolt pattern (mm)	MZ Centre bore (mm)	Gewinde thread	Spurverbreiterung pro Achse total track widening per axle Vorderachse (VA)/Hinterachse (HA)	Hinweise Notes	Bestell-Nr. / part-no. silber eloxiert/ silver anodized	Bestell-Nr. / part-no. schwarz eloxiert/ black anodized
GLC-Klasse, AMG GLC 43 Typ 204X E-Klasse W213 Typ 212, R1ES, R1EC	112/5	66,5	14x1,5	DR-ABE 26 mm	25,31,35	556652-13	B556652-13
				DR-ABE 30 mm	25,31,35	556652-15	B556652-15
				DR-ABE 36 mm	25,31,35	556652-18	B556652-18
				DR-ABE 40 mm	25,31,35	556652-20	B556652-20
GLE Coupé, SUV Typ 166, 166 AMG	112/5	66,5	14x1,5	DR-ABE 20 mm	25,31,35	556652-10	B556652-10
				DR-ABE 24 mm	25,31,35	556652-12	B556652-12
				DR-ABE 26 mm	25,31,35	556652-13	B556652-13
				DR-ABE 30 mm	25,31,35	556652-15	B556652-15
				DR-ABE 36 mm	25,31,35	556652-18	B556652-18
				DR-ABE 40 mm	25,31,35	556652-20	B556652-20
S-Klasse Typ 221, 222 (ab/ from 2013) S-Klasse Coupé Typ 221 (ab/ from 2015)	112/5	66,5	14x1,5	DR-ABE 20 mm	25,28,31,35	556652-10	B556652-10
				DR-ABE 24 mm	25,28,31,35	556652-12	B556652-12
				DR-ABE 26 mm	25,31,35	556652-13	B556652-13
				DR-ABE 30 mm	25,31,35	556652-15	B556652-15
				DR-ABE 36 mm	25,31,35	556652-18	B556652-18
				DR-ABE 40 mm	25,31,35	556652-20	B556652-20
556652-10 und 556652-12 nur für Hinterachse 556652-10 und 556652-12 only for rear axle							
GLS Typ 166	112/5	66,5	14x1,5	DR-ABE 20 mm	25,31,35	556650-10	B556650-10
				DR-ABE 24 mm	25,31,35	556650-12	B556650-12
				DR-ABE 30 mm	25,31,35	556650-15	B556650-15
				DR-ABE 36 mm	25,31,35	556650-18	B556650-18
				DR-ABE 40 mm	25,31,35	556650-20	B556650-20
GLS AMG 63 Typ 166, 166 AMG	112/5	66,5	14x1,5	DR-ABE 20 mm	25,31,35	556650-10	B556650-10
				DR-ABE 24 mm	25,31,35	556650-12	B556650-12
				DR-ABE 30 mm	25,31,35	556650-15	B556650-15

Ein Set enthält: 2 Spurverbreiterungen, 10 verlängerte Radschrauben.

The set contains: 2 spacers, 10 longer wheel screws.

A-Klasse Typ 168 C-Klasse Typ 203,203CL, 203K* CLK Typ 208 CLK Typ 209 E-Klasse Typ 210, 210K SLK Typ 170* SLK Typ 171*	112/5	66,5	M12x1,5	HA: DR-ABE 30 mm	28,31,32	1125665	
A-Klasse Typ 169 B-Klasse Typ 245 C-Klasse Typ 204, 204K E-Klasse Typ 207 E-Klasse Typ 211, 211K E-Klasse Typ 212, 212K CLS Typ 219 SL Typ 230	112/5	66,5	M14x1,5	HA: DR-ABE 30 mm	28,31,32	11256651	
C-Klasse Typ 203,203CL, 203K** SLK Typ 170** SLK Typ 171**	112/5	66,5	M12x1,5	HA: DR-ABE 30 mm	28,31,32	11256654	

Ein Set enthält: 4 Spurverbreiterungen, 20 verlängerte Radschrauben.

The set contains: 4 spacers, 20 longer wheel screws.

E-Klasse Typ 207 E-Klasse Typ 212, 212K	112/5	66,5	M14x1,5	VA: DR-ABE 30 mm/HA: DR-ABE 30 mm	31,34	11256655	
--	-------	------	---------	-----------------------------------	-------	-----------------	--

* Nur für Serien-Leichtmetall-Räder mit einer Schaftlänge von 40 mm.
** Nur für Serien-Leichtmetall-Räder mit einer Schaftlänge von 20 mm.

Die Spurverbreiterungen mit ABE sind nur zulässig für die in der ABE der Spurverbreiterungen genannten Original-Rädern. Die jeweilige ABE liegt der Verpackung bei. Die Auflagen und Zulässigkeiten finden Sie auch unter www.h-r.com. Bei Verwendung von bestimmten Rad-/Reifenkombinationen ist eine Abnahme erforderlich. Die Auslieferung der Spurverbreiterungen mit ABE erfolgt komplett mit Befestigungsmaterial. Wheel spacers with ABE are only useable for the original wheels shown in the ABE which is enclosed in the delivery. Technical notes can be found on www.h-r.com. For special wheel/tyre combinations an additional inspection is necessary. ABE are just valid in Germany. Included in the delivery of the ABE spacers is the entire fastening material.



Weitere Informationen und aktuelle Neuheiten im Internet unter: www.h-r.com / Further Information and latest news on: www.h-r.com

TRAK+ Spurverbreiterungen / Wheel Spacers: Vor Bestellung / Montage bitte die Technischen Hinweise ab Seite 356 beachten! / Before ordering and/or installation please check the technical notes from page 356!
Fahrwerkbereich / Suspension Range: Vor Bestellung / Montage bitte die Technischen Hinweise ab Seite 370 beachten! / Before ordering and/or installation please check the technical notes from page 370!
VA = Front axle, HA = Rear axle | i.v. = in Vorbereitung / in development | 4WD = 4 wheel drive / 4-motion / Allrad / Quattro / Syncro | 2WD = 2 wheel drive / 2 Rad angetrieben | Drehstäbe = torsion bars (original part)
Serie = OE | Einbau-/Anbauteile = mounting parts | ①-③ Triple C siehe Seite 378 / ①-③ Triple C see page 378 | * = nur gültig für Deutschland / only valid for Germany

Fahrzeugetyp vehicle	Untere ET-Grenze lowest offset* (mm)	Lochkreis bolt pattern (mm)	MZ Centre bore (mm)	S/M	Gewinde thread	Spurverbreiterung pro Achse total track widening per axle (mm)	Hinweise notes	Bestell-Nr./ part-no. silber eloxiert/ silver anodized	Bestell-Nr./ part-no. schwarz eloxiert/ black anodized
Mercedes Benz									
Citan Typ X	+14	108/5	60,1	S	M12x1,5	DR 10 mm pro Achse/ axle	3,18,25,28	10365605	
Art-Nr. 10365605/16365605 nur an Hinterachse verwendbar. part no 10365605/16365605 only for rear axle						vDR 16	3,18,25,28	16365605	
Art-Nr. 32365605/40365605 nur an Vorderachse verwendbar. part no 32365605/40365605 only for front axle.						DR 32	3,25,27	32365605	
						DR 40	3,25,27	40365605	
						DRA 46	7,25	46365605	
						DRA 50	7,25	50365605	
						DRA 60	7,25	60365605	
Nicht zulässig in Verbindung mit Stahlfelgen/ Not useable with steel-rims!									
W107 (SL)	VA+7/HA-53	112/5	66,5	S	M12x1,5	DR 06 mm pro Achse/ axle	2,3,18	0655665	B0655665
R129 (SL)	VA-19/HA-41					DR 10	3,18	1055665	B1055665
						DR 30	3,4	3055665	B3055665
						DR 40	3,20	4055665	B4055665
						DRA 50	7	5055665	B5055665
						DRA 60		6055665	B6055665
						DRA 70	E	7055665	B7055665
						DRA 80	E	8055665	B8055665
						DRA 90	E	9055665	B9055665
						DRA 100	E	10055665	B10055665
W123	+5	112/5	66,5	S	M12x1,5	DR 06 mm pro Achse/ axle	2,3,18	0655665	B0655665
W124	+10					DR 10	2,3,18	1055665	B1055665
W 126	+2					DR 30	3,4	3055665	B3055665
						DR 40	3,20	4055665	B4055665
						DRA 50	7	5055665	B5055665
						DRA 60	E	6055665	B6055665
						DRA 70	E	7055665	B7055665
						DRA 80	E	8055665	B8055665
						DRA 90	E	9055665	B9055665
						DRA 100	E	10055665	B10055665
W124/E500	+19	112/5	66,5	S	M12x1,5	DR 10 mm pro Achse/ axle	2,3,18	1055665	B1055665
						DR 30	3,4	3055665	B3055665
						DR 40	3,20,E	4055665	B4055665
						DRA 50	7,E	5055665	B5055665
						DRA 60	E	6055665	B6055665
A-Klasse W168	VA+25/HA+15	112/5	66,5	S	M12x1,5	DR 06 mm pro Achse/ axle	2,3,18	0655665	B0655665
						DR 10	3,18	1055665	B1055665
						DR 20	3,18b	2055665	B2055665
						DR 24	3,18b	2455665	B2455665
						DR 30	3	3055665	B3055665
						DR 40	3	4055665	B4055665
						DRA 40	7	40556653	B40556653
						DRA 50	7,19	5055665	B5055665
						DRA 60	19	6055665	B6055665
						DRA 70	E	7055665	B7055665
						DRA 80	E	8055665	B8055665
						DRA 90	E	9055665	B9055665
						DRA 100	E	10055665	B10055665
A-Klasse Typ 169	+14	112/5	66,5	S	M14x1,5	DR 06mm pro Achse/ axle	2,3,18	0655665	B0655665
B-Klasse Typ 245	VA +26/HA +16					DR 10	3,18	1055665	B1055665
						DR 20	3,18b	2055665	B2055665
						DR 24	3,18b	2455665	B2455665
						DR 30	3	3055665	B3055665
						DR 40	3	4055665	B4055665
						DRA 40	7	40556654	B40556654
						DRA 50	7	50556651	B50556651
						DRA 60		60556651	B60556651
						DRA 70	E	70556651	B70556651
						DRA 80	E	80556651	B80556651
						DRA 90	E	90556651	B90556651
						DRA 100	E	100556651	B100556651
A-Klasse Typ 176	VA +19/HA +9	112/5	66,5	S	M14x1,5	DR 06 mm pro Achse/ axle	3,18,25	0655665	B0655665
Typ 176, 176 AMG, 245G, 245G AMG						DR 20	3,18b,25,28	2055665	B2055665
						DR 24	3,18b,25	2455665	B2455665
						DR 30	3,25	3055665	B3055665
						DR 36	3,25	3655665	B3655665
						DR 40	3,25	4055665	B4055665
						DRA 44	7,25	44556654	B44556654
						DRA 50	7,25	50556651	B50556651
						DRA 60	7,25	60556651	B60556651
						DRA 70	25,E	70556651	B70556651
						DRA 80	25,E	80556651	B80556651
						DRA 90	25,E	90556651	B90556651
						DRA 100	25,E	100556651	B100556651

Weitere Informationen und aktuelle Neuheiten im Internet unter: www.h-r.com / Further Information and latest news on: www.h-r.com

TRAK+ Spurverbreiterungen/ Wheel Spacers: Vor Bestellung/ Montage bitte die Technischen Hinweise ab Seite 356 beachten! / Before ordering and/ or installation please check the technical notes from page 356!
 Fahrwerkbereich/ Suspension Range: Vor Bestellung/ Montage bitte die Technischen Hinweise ab Seite 370 beachten! / Before ordering and/ or installation please check the technical notes from page 370!
 VA = Front axle, HA = Rear axle | i.V. = in Vorbereitung/ in development | 4WD = 4 wheel drive/ 4-motion/ Allrad/ Quattro/ Syncro | 2WD = 2 wheel drive/ 2 Rad angetrieben | Drehstäbe = torsion bars (original part)
 Serie = OE | Einbau-/ Anbauteile = mounting parts | ①-③ Triple C siehe Seite 378/ ①-③ Triple C see page 378 | * = nur gültig für Deutschland/ only valid for Germany

TRAK+® Spurverbreiterungen / TRAK+® Wheel Spacers Gutachten über / Approvals at www.h-r.com

Fahrzeugtyp vehicle	Untere ET-Grenze lowest offset* (mm)	Lochkreis bolt pattern (mm)	MZ Centre bore (mm)	S/M	Gewinde thread	Spurverbreiterung pro Achse total track widening per axle (mm)	Hinweise notes	Bestell-Nr. / part-no. silber eloxiert / silver anodized	Bestell-Nr. / part-no. schwarz eloxiert / black anodized
Mercedes Benz A-Klasse Typ F2A (V177, W177) (inkl. AMG A35) Nicht zulässig in Verbindung mit Stahlfelgen. <i>Using the spacers with steel rims is not possible.</i>	+24	112/5	66,5	S	M14x1,5	DR 06 mm pro Achse / axle	3,18,25	0655665	B0655665
						DR 10	3,18,25	1055665	B1055665
						DR 24	3,18b,25	2455665	B2455665
						DR 26	3,18b,25	2655665	B2655665
						DR 30	3,25	3055665	B3055665
						DR 36	3,25	3655665	B3655665
						DR 40	3,25	4055665	B4055665
						A-Klasse AMG A45, A45S Typ F2A (V177, W177) Nicht zulässig in Verbindung mit Stahlfelgen. <i>Using the spacers with steel rims is not possible.</i>	VA +41/HA +34	112/5	66,5
DR 10	3,18,25	1055665	B1055665						
DR 24	3,18b,25,28	2455665	B2455665						
DR 26	3,18b,25,E	2655665	B2655665						
DR 30	3,25,E	3055665	B3055665						
DR 36	3,25,E	3655665	B3655665						
DR 40	3,25,E	4055665	B4055665						
B-Klasse Typ 246, 245G Art-Nr. 2055665/2455665/2655665 nur an Hinterachse verwendbar. <i>part no 2055665/2455665/2655665 only for rear axle</i> Art-Nr. 22556659/26556659 nur an Vorderachse verwendbar. <i>part no 22556659/26556659 only for front axle</i> Nicht zulässig in Verbindung mit Stahlfelgen. <i>Not useable with steel-rims!</i>	+19	112/5	66,5	S	M14x1,5				
						DR 20	3,18b,25,28	2055665	B2055665
						DR 22	3,18b,25,27	22556659	B22556659
						DR 24	3,18b,25,28	2455665	B2455665
						DR 26	3,18b,25,28	2655665	B2655665
						DR 26	3,18b,25,27	26556659	B26556659
						DR 30	3,25	3055665	B3055665
						DR 36	3,25	3655665	B3655665
						DR 40	3,25	4055665	B4055665
						DRA 40	7,25	40556654	B40556654
						DRA 44	7,25	44556654	B44556654
						DRA 50	7,25	50556651	B50556651
						DRA 60	25	60556651	B60556651
						DRA 70	25,E	70556651	B70556651
DRA 80	25,E	80556651	B80556651						
DRA 90	25,E	90556651	B90556651						
DRA 100	25,E	100556651	B100556651						
B-Klasse (247) Typ F2B Nicht zulässig in Verbindung mit Stahlfelgen. <i>Using the spacers with steel rims is not possible.</i>	+29	112/5	66,5	S	M14 x 1,5	DR 06 mm pro Achse / axle	3,18,25	06556650	B06556650
						DR 10	3,18,25	10556650	B10556650
						DR 24	3,18b,25	24556650	B24556650
						DR 26	3,18b,25	26556650	B26556650
						DR 30	3,25	30556650	B30556650
						DR 36	3,25	36556650	B36556650
						DR 40	3,25	40556650	B40556650
						CLA Typ 117, 245G, 245G AMG Nicht zulässig in Verbindung mit Stahlfelgen. <i>Not useable with steel-rims!</i>	VA +19/HA +9	112/5	66,5
DR 20	3,18b,25	2055665	B2055665						
DR 24	3,18b,25	2455665	B2455665						
DR 30	3,25	3055665	B3055665						
DR 36	3,25	3655665	B3655665						
DR 40	3,25	4055665	B4055665						
DRA 40	7,25	40556654	B40556654						
DRA 44	7,25	44556654	B44556654						
DRA 50	7,25	50556651	B50556651						
DRA 60	25	60556651	B60556651						
DRA 70	25,E	70556651	B70556651						
DRA 80	25,E	80556651	B80556651						
DRA 90	25,E	90556651	B90556651						
DRA 100	25,E	100556651	B100556651						
CLA-Klasse (C118, X118) Typ F2CLA Nicht zulässig in Verbindung mit Stahlfelgen. <i>Using the spacers with steel rims is not possible.</i>	+29	112/5	66,5	S	M14x1,5	DR 06 mm pro Achse / axle	3,18,25	0655665	B0655665
						DR 10	3,18,25	1055665	B1055665
						DR 24	3,18b,25	2455665	B2455665
						DR 26	3,18b,25	2655665	B2655665
						DR 30	3,25	3055665	B3055665
						DR 36	3,25	3655665	B3655665
						DR 40	3,25	4055665	B4055665
						DRA 44	7,25	44556654	B44556654
						DRA 50	7,25	50556651	B50556651
						DRA 50	7,25	50556651	B50556651



Weitere Informationen und aktuelle Neuheiten im Internet unter: www.h-r.com / Further Information and latest news on: www.h-r.com

TRAK+ Spurverbreiterungen / Wheel Spacers: Vor Bestellung / Montage bitte die Technischen Hinweise ab Seite 356 beachten! / Before ordering and / or installation please check the technical notes from page 356!
 Fahrwerkbereich / Suspension Range: Vor Bestellung / Montage bitte die Technischen Hinweise ab Seite 370 beachten! / Before ordering and / or installation please check the technical notes from page 370!
 VA = Front axle, HA = Rear axle | i.V. = in Vorbereitung / in development | 4WD = 4 wheel drive / 4-motion / Allrad / Quattro / Syncro | 2WD = 2 wheel drive / 2 Rad angetrieben | Drehstäbe = torsion bars (original part)
 Serie = OE | Einbau / Anbauteile = mounting parts | ①-③ Triple C siehe Seite 378 / ①-③ Triple C see page 378 | * = nur gültig für Deutschland / only valid for Germany

Fahrzeugtyp vehicle	Untere ET-Grenze lowest offset* (mm)	Lochkreis bolt pattern (mm)	MZ Centre bore (mm)	S/M	Gewinde thread	Spurverbreiterung pro Achse total track widening per axle (mm)	Hinweise notes	Bestell-Nr./ part-no. silber eloxiert/ silver anodized	Bestell-Nr./ part-no. schwarz eloxiert/ black anodized						
Mercedes Benz GLA-Klasse Typ 245G GLA 45 AMG Typ 245G AMG	+23,5	112/5	66,5	S	M14x1,5	DR 06 mm pro Achse/ axle	3,18,25,28	0655665	B0655665						
						DR 20	3,18b,25,28	2055665	B2055665						
						DR 22	3,18b,25	22556659	B22556659						
						DR 24	3,18b,25	2455665	B2455665						
						DR 26	3,18b,25	2655665	B2655665						
						DR 30	3,25	3055665	B3055665						
						DR 36	3,25	3655665	B3655665						
						DR 40	3,25	4055665	B4055665						
						Nicht zulässig in Verbindung mit Stahlfelgen. Not useable with steel-rims!									
						GLA-Klasse Typ F2B	+28	112/5	66,5	S	M14 x 1,5	DR 06 mm pro Achse/ axle	3,18,25	0655665	B0655665
DR 10	3,18,25	1055665	B1055665												
DR 26	3,18b,25	2655665	B2655665												
DR 30	3,25	3055665	B3055665												
DR 36	3,25	3655665	B3655665												
DR 40	3,25	4055665	B4055665												
DRA 44	7,25	44556654	B44556654												
Nicht zulässig in Verbindung mit Stahlfelgen. Using the spacers with steel rims is not possible.															
GLB-Klasse (X247) Typ F2B	+28	112/5	66,5	S	M14 x 1,5							DR 06 mm pro Achse/ axle	3,18,25	06556650	B06556650
												DR 10	3,18,25	10556650	B10556650
						DR 24	3,18b,25	24556650	B24556650						
						DR 26	3,18b,25	26556650	B26556650						
						DR 30	3,25	30556650	B30556650						
						DR 36	3,25	36556650	B36556650						
						DR 40	3,25	40556650	B40556650						
						DRA 44	7,25	44556654	B44556654						
						DRA 50	7,25	50556651	B50556651						
						Nicht zulässig in Verbindung mit Stahlfelgen. Using the spacers with steel rims is not possible.									
GLC-Klasse Typ 204X	+1	112/5	66,5	S	M14x1,5	DR 06 mm pro Achse/ axle	3,18,25	0655665	B0655665						
						DR 26	3,18b,25	2655665	B2655665						
						DR 30	3,25	3055665	B3055665						
						DR 36	3,25	3655665	B3655665						
						DR 40	3,25	4055665	B4055665						
						DRA 50	7,25	50556659	B50556659						
						DRA 60	7,25	60556659	B60556659						
						Nicht zulässig in Verbindung mit Stahlfelgen. Not useable with steel-rims!									
						AMG GLC 63S Typ 204X	+4	112/5	66,5	S	M14x1,5	DR 06 mm pro Achse/ axle	3,18,25	0655665	B0655665
												DR 26	3,18b,25	2655665	B2655665
DR 30	3,25	3055665	B3055665												
DR 36	3,25	3655665	B3655665												
DR 40	3,25,28	4055665	B4055665												
DRA 44	7,25,28	44556654	B44556654												
Nicht zulässig in Verbindung mit Stahlfelgen. Using the spacers with steel rims is not possible.															
SLS AMG Typ 197	VA +30/HA +38	112/5	66,5	S	M14x1,5							DR 20 mm pro Achse/ axle	3,18b	2055665	B2055665
												DR 24	3,18b	2455665	B2455665
												DR 30	3	3055665	B3055665
						Nicht zulässig in Verbindung mit Stahlfelgen. Not useable with steel-rims!									
AMG GT, GTS, GT-C Typ 197 AMG GT-R Typ 197	VA +43/HA +53 VA +41/HA +37	112/5	66,5	S	M14x1,5	DR 10 mm pro Achse/ axle	3,18,25	1055665	B1055665						
						DR 26	3,25	2655665	B2655665						
						DR 30	3,25	3055665	B3055665						
AMG GT Typ R1EAMG	VA +7/HA +2	112/5	66,5	S	M14x1,5	DR 06 mm pro Achse/ axle	3,18,25	0655665	B0655665						
						DR 10	3,18,25	1055665	B1055665						
						DR 26	3,18b,25	2655665	B2655665						
						DR 30	3,25	3055665	B3055665						
						DR 36	3,25	3655665	B3655665						
						DR 40	3,25	4055665	B4055665						
						Nicht zulässig in Verbindung mit Stahlfelgen. Using the spacers with steel rims is not possible.									
						W201	+19	112/5	66,5	S	M12x1,5	DR 06 mm pro Achse/ axle	2,3,18	0655665	B0655665
												DR 10	2,3,18	1055665	B1055665
												DR 30	3	3055665	B3055665
DR 40	3,20	4055665	B4055665												
DRA 50	7	5055665	B5055665												
DRA 60		6055665	B6055665												
DRA 70	E	7055665	B7055665												
DRA 80	E	8055665	B8055665												
DRA 90	E	9055665	B9055665												
DRA 100	E	10055665	B10055665												



Artikel-Nr./Part-no. 20556659, 24556659, 30556659, 40556659
Spezielle Aussenkontur für Mercedes-Benz-Modelle an der Vorderachse./
Special outer contour for FA of Mercedes Benz cars.



Weitere Informationen und aktuelle Neuheiten im Internet unter: www.h-r.com / Further Information and latest news on: www.h-r.com

TRAK+ Spurverbreiterungen/ Wheel Spacers: Vor Bestellung/ Montage bitte die Technischen Hinweise ab Seite 356 beachten! / Before ordering and/ or installation please check the technical notes from page 356! Fahrwerkbereich/ Suspension Range: Vor Bestellung/ Montage bitte die Technischen Hinweise ab Seite 370 beachten! / Before ordering and/ or installation please check the technical notes from page 370! VA = Front axle, HA = Rear axle | i.v. = in Vorbereitung/ in development | 4WD = 4 wheel drive/ 4-motion/ Allrad/ Quattro/ Syncro | 2WD = 2 wheel drive/ 2 Rad angetrieben | Drehstäbe = torsion bars (original part) Serie = OE | Einbau/-Anbauteile = mounting parts | ①-③ Triple C siehe Seite 378/ ①-③ Triple C see page 378 | * = nur gültig für Deutschland/ only valid for Germany

TRAK+® Spurverbreiterungen / TRAK+® Wheel Spacers Gutachten über / Approvals at www.h-r.com

Fahrzeugtyp vehicle	Untere ET-Grenze lowest offset* (mm)	Lochkreis bolt pattern (mm)	MZ Centre bore (mm)	S/M	Gewinde thread	Spurverbreiterung pro Achse total track widening per axle (mm)	Hinweise notes	Bestell-Nr. / part-no. silber eloxiert / silver anodized	Bestell-Nr. / part-no. schwarz eloxiert / black anodized
Mercedes Benz									
W170 (SLK I)	+/-0	112/5	66,5	S	M12x1,5	DR 06 mm pro Achse / axle	2,3,18	0655665	B0655665
W202, HO (C-Klasse)	+/-0					DR 10	3,18	1055665	B1055665
W208 (CLK)	+/-0					DR 20	3,18b	2055665	B2055665
						DR 24	3,18b	2455665	B2455665
						DR 30	3,4	3055665	B3055665
						DR 40	3	4055665	B4055665
						DRA 40	7	40556653	B40556653
						DRA 50	7,19	5055665	B5055665
						DRA 60	19	6055665	B6055665
						DRA 70	E	7055665	B7055665
						DRA 80	E	8055665	B8055665
						DRA 90	E	9055665	B9055665
						DRA 100	E	10055665	B10055665
W203 VA/FA (C-Klasse)	+/-0	112/5	66,5	S	M12x1,5	DR 06 mm pro Achse / axle	2,3,18	0655665	B0655665
W209 VA/FA (CLK)	VA:+/-0 HA-15					DR 10	3,18	1055665	B1055665
						DR 20	3,27	20556659	B20556659
						DR 24	3,27	24556659	B24556659
						DR 30	3,27	30556659	B30556659
						DR 30	3,4,27	3055666	B3055666
W171 HA/RA (SLK II)	+/-0	112/5	66,5	S	M12x1,5	DR 06 mm pro Achse / axle	2,3,18	0655665	B0655665
W203 HA/RA (C-Klasse)	+/-0					DR 10	3,18	1055665	B1055665
W209 HA/RA (CLK)	VA:+/-0 HA-15					DR 20	3,18b,28	2055665	B2055665
						DR 24	3,18b,28	2455665	B2455665
						DR 30	3,28	3055665	B3055665
						DR 40	3,28	4055665	B4055665
						DRA 40	7,28	40556653	B40556653
						DRA 50	7,19,28	5055665	B5055665
						DRA 60	19,28	6055665	B6055665
						DRA 70	28,E	7055665	B7055665
						DRA 80	28,E	8055665	B8055665
						DRA 90	28,E	9055665	B9055665
						DRA 100	28,E	10055665	B10055665
W171 VA/FA (SLK II)	+/-0	112/5	66,5	S	M12x1,5	DR 06 mm pro Achse / axle	2,3,18	0655665	B0655665
						DR 10	3,18	1055665	B1055665
						DR 20	3,27	20556659	B20556659
						DR 24	3,27	24556659	B24556659
						DR 30	3,27	30556659	B30556659
SLC-Klasse Typ W172	VA+22/HA+21	112/5	66,5	S	M14x1,5	DR 20 mm pro Achse / axle	3,18b,25,28	2055665	B2055665
						DR 24	3,18b,25	2455665	B2455665
Art-Nr. 2055665 nur an der Hinterachse verwendbar. part no. 2055665 only for rear axle.						DR 26	3,25	2655665	B2655665
Nicht zulässig in Verbindung mit Stahlfelgen. Not useable with steel-rims!						DR 30	3,25	3055665	B3055665
						DR 36	3,25	3655665	B3655665
						DR 40	3,25	4055665	B4055665
						DRA 44	7,25	44556654	B44556654
SLK Typ W172	VA+7,5/HA+3,5	112/5	66,5	S	M14x1,5	DR 20 mm pro Achse / axle	3,18b,25,28	2055665	B2055665
						DR 24	3,18b,25	2455665	B2455665
Art-Nr. 2055665 nur an der Hinterachse verwendbar. part no. 2055665 only for rear axle.						DR 30	3,25	3055665	B3055665
						DR 40	3,25	4055665	B4055665
						DRA 40	7,25	40556654	B40556654
						DRA 44	7,25	44556654	B44556654
						DRA 50	7,25	50556651	B50556651
						DRA 60	25	60556651	B60556651
CLC Typ 203 CL	+15	112/5	66,5	S	M12x1,5	DR 20 mm pro Achse / axle	3,18b,28	2055665	B2055665
Nur für Hinterachse / Only for rear axle						DR 24	3,18b,28	2455665	B2455665
						DR 30	3,28	3055665	B3055665



Weitere Informationen und aktuelle Neuheiten im Internet unter: www.h-r.com / Further Information and latest news on: www.h-r.com

TRAK+ Spurverbreiterungen / Wheel Spacers: Vor Bestellung / Montage bitte die Technischen Hinweise ab Seite 356 beachten! / Before ordering and/or installation please check the technical notes from page 356!
 Fahrwerkbereich / Suspension Range: Vor Bestellung / Montage bitte die Technischen Hinweise ab Seite 370 beachten! / Before ordering and/or installation please check the technical notes from page 370!
 VA = Front axle, HA = Rear axle | i.V. = in Vorbereitung / in development | 4WD = 4 wheel drive / 4-motion / Allrad / Quattro / Syncro | 2WD = 2 wheel drive / 2 Rad angetrieben | Drehstäbe = torsion bars (original part)
 Serie = OE | Einbau-/Anbauteile = mounting parts | ①-③ Triple C siehe Seite 378 / ①-③ Triple C see page 378 | * = nur gültig für Deutschland / only valid for Germany

Fahrzeugtyp vehicle	Untere ET-Grenze lowest offset* (mm)	Lochkreis bolt pattern (mm)	MZ Centre bore (mm)	S/M	Gewinde thread	Spurverbreiterung pro Achse total track widening per axle (mm)	Hinweise notes	Bestell-Nr./ part-no. silber eloxiert/ silver anodized	Bestell-Nr./ part-no. schwarz eloxiert/ black anodized												
W204, W204K (C-Klasse)	+9	112/5	66,5	S	M14x1,5	DR 20 mm pro Achse/ axle	3,18b,28	2055665	B2055665												
						DR 24	3,18b	2455665	B2455665												
						DR 30	3	3055665	B3055665												
						DR 40	3	4055665	B4055665												
						DRA 40	7	40556654	B40556654												
						DRA 50	7	50556651	B50556651												
						DRA 60		60556651	B60556651												
						DRA 70	E	70556651	B70556651												
						DRA 80	E	80556651	B80556651												
						DRA 90	E	90556651	B90556651												
DRA 100	E	100556651	B100556651																		
W205, S205 Typ 204, 204K (2WD, 4WD)	VA +3,5/HA -1,5	112/5	66,5	S	M14x1,5	DR 06 mm pro Achse/ axle	3,18,25,28	0655665	B0655665												
						DR 26	3,25	2655665	B2655665												
						DR 30	3,25	3055665	B3055665												
						DR 36	3,25	3655665	B3655665												
						DR 40	3,25	4055665	B4055665												
						DRA 44	7,25	44556654	B44556654												
						DRA 50	7,25	50556651	B50556651												
						DRA 60	7,25	60556651	B60556651												
						W205 AMG C43, C4504MATIC Typ 204, 204K	VA +18/HA +29	112/5	66,5	S	M14x1,5	DR 06 mm pro Achse/ axle	3,18,25	0655665	B0655665						
												DR 26	3,25	2655665	B2655665						
DR 30	3,25	3055665	B3055665																		
W205 AMG C63, -S, Typ 204, 204AMG Limousine, Kombi Coupé, Cabrio	VA +23/HA +39 VA +10/HA +35	112/5	66,5	S	M14x1,5							DR 06 mm pro Achse/ axle	3,18,25	0655665	B0655665						
												DR 10	3,18,25	1055665	B1055665						
												DR 26	3,25	2655665	B2655665						
												DR 30	3,25	3055665	B3055665						
												C-Klasse (W206) Typ R2CW	+24,5	112/5	66,5	S	M14 x 1,5	DR 06 mm pro Achse/ axle	3,18,25	0655665	B0655665
																		DR 10	3,18,25	1055665	B1055665
																		DR 20	3,18b,25	2055669	B2055669
						DR 24	3,18b,25	2455669	B2455669												
						DR 30	3,25	3055665	B3055665												
						DR 36	3,25	3655665	B3655665												
DR 40	3,25	4055665	B4055665																		
DRA 44	7,25	44556654	B44556654																		
DRA 50	7,25	50556651	B50556651																		
DRA 60	25	60556651	B60556651																		
W210 (E-Klasse)	+5	112/5	66,5	S	M12x1,5	DR 06 mm pro Achse/ axle	2,3,18	0655665	B0655665												
						DR 10	3,18	1055665	B1055665												
						DR 20	3,18b	2055665	B2055665												
						DR 24	3,18b	2455665	B2455665												
						DR 30	3,4	3055665	B3055665												
						DR 40	3	4055665	B4055665												
						DRA 40	7	40556653	B40556653												
						DRA 50	7,19	5055665	B5055665												
						DRA 60	19	6055665	B6055665												
						DRA 70	E	7055665	B7055665												
						DRA 80	E	8055665	B8055665												
						DRA 90	E	9055665	B9055665												
						DRA 100	E	10055665	B10055665												
						W218 VA/ FA (CLS)	+4,5	112/5	66,5	S	M14x1,5	DR 06 mm pro Achse/ axle	3,18	0655665	B0655665						
												DR 10	3,18	1055665	B1055665						
DR 20	3,27	20556659	B20556659																		
DR 24	3,27	24556659	B24556659																		
DR 30	3,27	30556659	B30556659																		
DRA 40	7,27	40556659	B40556659																		

Art-Nr. 2055665 nur an der Hinterachse verwendbar.
part no. 2055665 only for rear axle.

Art-Nr. 0655665 nur an der Hinterachse verwendbar.
part no. 0655665 only for rear axle.

Nicht zulässig in Verbindung mit Stahlfelgen.
Not useable with steel-rims!

Nicht zulässig in Verbindung mit Stahlfelgen.
Using the spacers with steel rims is not possible.



Weitere Informationen und aktuelle Neuheiten im Internet unter: www.h-r.com / Further Information and latest news on: www.h-r.com

TRAK+ Spurverbreiterungen/ Wheel Spacers: Vor Bestellung/ Montage bitte die Technischen Hinweise ab Seite 356 beachten! / Before ordering and/ or installation please check the technical notes from page 356!
Fahrwerkbereich/ Suspension Range: Vor Bestellung/ Montage bitte die Technischen Hinweise ab Seite 370 beachten! / Before ordering and/ or installation please check the technical notes from page 370!
VA = Front axle, HA = Rear axle | i.V. = in Vorbereitung/ in development | 4WD = 4 wheel drive/ 4-motion/ Allrad/ Quattro/ Syncro | 2WD = 2 wheel drive/ 2 Rad angetrieben | Drehstäbe = torsion bars (original part)
Serie = OE | Einbau-/ Anbauteile = mounting parts | ①-③ Triple C siehe Seite 378/ ①-③ Triple C see page 378 | * = nur gültig für Deutschland/ only valid for Germany

TRAK+® Spurverbreiterungen / TRAK+® Wheel Spacers Gutachten über / Approvals at www.h-r.com

Fahrzeugtyp vehicle	Untere ET-Grenze lowest offset* (mm)	Lochkreis bolt pattern (mm)	MZ Centre bore (mm)	S/M	Gewinde thread	Spurverbreiterung pro Achse total track widening per axle (mm)	Hinweise notes	Bestell-Nr. / part-no. silber eloxiert / silver anodized	Bestell-Nr. / part-no. schwarz eloxiert / black anodized						
W218 HA / RA (CLS)	+4,5	112/5	66,5	S	M14x1,5	DR 20 mm pro Achse/ axle	3,18b,28	2055665	B2055665						
						DR 24	3,18b,28	2455665	B2455665						
						DR 30	3,28	3055665	B3055665						
						DR 40	3,28	4055665	B4055665						
						DRA 40	7,28	40556654	B40556654						
						DRA 44	7,28	44556654	B44556654						
						DRA 50	7,28	50556651	B50556651						
						DRA 60	28	60556651	B60556651						
W257 CLS Typ R1ECLS	+13	112/5	66,5	S	M14x1,5	DR 06 mm pro Achse/ axle	3,18,25	0655665	B0655665						
						DR 10	3,18,25,28	1055665	B1055665						
						DR 26	3,18b,25	2655665	B2655665						
						DR 30	3,25	3055665	B3055665						
						DR 36	3,25	3655665	B3655665						
						DR 40	3,25	4055665	B4055665						
						DR 06 mm pro Achse/ axle	2,3,18	0655665	B0655665						
						DR 10	3,18	1055665	B1055665						
W211, W211K VA/FA (E-Klasse) W215 VA/FA (CL Coupé) W219 VA/FA (CLS) R 230 VA/FA (SL)	+/-0 +16 VA-5/HA-12 -15	112/5	66,5	S	M14x1,5	DR 20	3,27	20556659	B20556659						
						DR 24	3,27	24556659	B24556659						
						DR 30	3,27	30556659	B30556659						
						DRA 40	7,27	40556659	B40556659						
						DR 06 mm pro Achse/ axle	2,3,18	0655665	B0655665						
W211, W211K HA/RA (E-Klasse) W215 HA/RA (CL Coupé) W219 HA/RA (CLS) R 230 HA/RA (SL)	+/-0 +16 VA-5/HA-12 -15	112/5	66,5	S	M14x1,5	DR 10	3,18	1055665	B1055665						
						DR 20	3,18b,28	2055665	B2055665						
						DR 24	3,18b,28	2455665	B2455665						
						DR 30	3,28	3055665	B3055665						
						DR 40	3,28	4055665	B4055665						
						DRA 40	7,28	40556654	B40556654						
						DRA 50	7,28	50556651	B50556651						
						DRA 60	28	60556651	B60556651						
						DRA 70	28,E	70556651	B70556651						
						DRA 80	28,E	80556651	B80556651						
						DRA 90	28,E	90556651	B90556651						
						DRA 100	28,E	100556651	B100556651						
						W212, W212K (E-Klasse)	+18	112/5	66,5	S	M14x1,5	DR 20 mm pro Achse/ axle	3,18b,28	2055665	B2055665
												DR 20	3,18b,27	20556659	B20556659
												DR 24	3,18b,28	2455665	B2455665
DR 24	3,18b,27	24556659	B24556659												
DR 30	3	3055665	B3055665												
DR 40	3	4055665	B4055665												
DRA 40	7	40556654	B40556654												
DRA 44	7	44556654	B44556654												
DRA 50	7	50556651	B50556651												
DRA 60	60556651	B60556651													
W207 (E-Klasse Coupé/Cabrio)	+15	112/5	66,5	S	M14x1,5							DR 20 mm pro Achse/ axle	3,18b	2055665	B2055665
												DR 24	3,18b	2455665	B2455665
						DR 26	3,18b	2655665	B2655665						
						DR 30	3	3055665	B3055665						
						DR 36	3	3655665	B3655665						
						DR 40	3	4055665	B4055665						
						DRA 40	7	40556654	B40556654						
						DRA 44	7	44556654	B44556654						
						DRA 50	7	50556651	B50556651						
						DRA 60	60556651	B60556651							
						W213 Typ 212, R1ES, R1EC (E-Klasse) (inkl. AMG E43, AMG E53) Nicht zulässig in Verbindung mit Stahlfelgen. Not useable with steel-rims!	+/-0	112/5	66,5	S	M14x1,5	DR 26 mm pro Achse/ axle	3,18b,25	2655665	B2655665
												DR 30	3,25	3055665	B3055665
DR 36	3,25	3655665	B3655665												
DR 40	3,25	4055665	B4055665												
DR 10 mm pro Achse/ axle	3,18,25,51	1055665	B1055665												
W213 AMG E63, E63S Typ 212 (ab / from Modell 2017) Nicht zulässig in Verbindung mit Stahlfelgen. Not useable with steel-rims!	VA+10/HA+37	112/5	66,5	S	M14x1,5	DR 26	3,25,51	2655665	B2655665						
						DR 30	3,25,51	3055665	B3055665						
						DR 36	3,25,51	3655665	B3655665						
						DR 40	3,25,51	4055665	B4055665						



Weitere Informationen und aktuelle Neuheiten im Internet unter: www.h-r.com / Further Information and latest news on: www.h-r.com

TRAK+ Spurverbreiterungen / Wheel Spacers: Vor Bestellung / Montage bitte die Technischen Hinweise ab Seite 356 beachten! / Before ordering and/or installation please check the technical notes from page 356!
 Fahrwerkbereich / Suspension Range: Vor Bestellung / Montage bitte die Technischen Hinweise ab Seite 370 beachten! / Before ordering and/or installation please check the technical notes from page 370!
 VA = Front axle, HA = Rear axle | i.V. = in Vorbereitung / in development | 4WD = 4 wheel drive / 4-motion / Allrad / Quattro / Syncro | 2WD = 2 wheel drive / 2 Rad angetrieben | Drehstäbe = torsion bars (original part)
 Serie = OE | Einbau-/Anbauteile = mounting parts | ①-③ Triple C siehe Seite 378/ ①-③ Triple C see page 378 | * = nur gültig für Deutschland / only valid for Germany

TRAK+® Spurverbreiterungen / TRAK+® Wheel Spacers Gutachten über / Approvals at www.h-r.com

Fahrzeugtyp vehicle	Untere ET-Grenze lowest offset* (mm)	Lochkreis bolt pattern (mm)	MZ Centre bore (mm)	S/M	Gewinde thread	Spurverbreiterung pro Achse total track widening per axle (mm)	Hinweise notes	Bestell-Nr. / part-no. silber eloxiert / silver anodized	Bestell-Nr. / part-no. schwarz eloxiert / black anodized						
Mercedes Benz W140 (S-Klasse) W220 (S-Klasse)	+21 +16	112/5	66,5	S	M14x1,5	DR 06 mm pro Achse / axle	2,3,18	0655665	B0655665						
						DR 10	3,18	1055665	B1055665						
						DR 30	3,4	3055665	B3055665						
						DR 40	3,20	4055665	B4055665						
						DRA 50	7	50556651	B50556651						
						DRA 60		60556651	B60556651						
						DRA 70	E	70556651	B70556651						
						DRA 80	E	80556651	B80556651						
						DRA 90	E	90556651	B90556651						
						DRA 100	E	100556651	B100556651						
W 221 VA/ FA (S-Klasse) Nur für Fzg. mit 4-Matic Only for cars with 4-Matic	+13	112/5	66,5	S	M14x1,5	DR 06 mm pro Achse / axle	2,3,18	0655665	B0655665						
						DR 10	3,18	1055665	B1055665						
						DR 24	3,18b	2455665	B2455665						
						DR 30	3	3055665	B3055665						
						DR 40	3	4055665	B4055665						
						DRA 50	7	50556659	B50556659						
						DRA 60	7	60556659	B60556659						
						W 221 VA/ FA (S-Klasse) Nur für Fzg. mit Heckantrieb Only for cars with rear wheel drive	+13	112/5	66,5	S	M14x1,5	DR 06 mm pro Achse / axle	2,3,18	0655665	B0655665
												DR 10	2,3,18	1055665	B1055665
												DR 20	3,27	20556659	B20556659
DR 24	3,27	24556659	B24556659												
DR 30	3,27	30556659	B30556659												
W 221 HA/ RA (S-Klasse)	+13	112/5	66,5	S	M14x1,5							DR 06 mm pro Achse / axle	2,3,18	0655665	B0655665
												DR 10	3,18	1055665	B1055665
												DR 20	3,18b,28	2055665	B2055665
												DR 24	3,18b,28	2455665	B2455665
												DR 30	3,28	3055665	B3055665
						DR 40	3,28	4055665	B4055665						
						DRA 50	7,28	50556659	B50556659						
						DRA 60	7,28	60556659	B60556659						
						S-Klasse Typ 221, 222 (ab / from Modell 2013)	VA+6/HA+13,5	112/5	66,5	S	M14x1,5	DR 06 mm pro Achse / axle	3,18,25,27	0655665	B0655665
												DR 10	3,18,25,27	1055665	B1055665
DR 20	3,18b,25,28	2055665	B2055665												
DR 24	3,18b,25,28	2455665	B2455665												
DR 26	3,18b,25	2655665	B2655665												
DR 30	3,25	3055665	B3055665												
DR 36	3,25	3655665	B3655665												
DR 40	3,25	4055665	B4055665												
DRA 50	7,25	50556659	B50556659												
DRA 60	7,25	60556659	B60556659												
S-Klasse Coupé Typ 221 (ab / from Modell 2015)	VA+21/HA+15,5	112/5	66,5	S	M14x1,5	DR 06 mm pro Achse / axle	3,18,25,27	0655665	B0655665						
						DR 10	3,18,25,27	1055665	B1055665						
						DR 20	3,18b,25,28	2055665	B2055665						
						DR 24	3,18b,25,28	2455665	B2455665						
						DR 26	3,18b,25	2655665	B2655665						
						DR 30	3,25	3055665	B3055665						
						DR 36	3,25	3655665	B3655665						
						DR 40	3,25	4055665	B4055665						
						DRA 50	7,25,E	50556659	B50556659						
						DRA 60	7,25,E	60556659	B60556659						
S-Klasse Typ R2S (W223)	VA+12,5/HA+12	112/5	66,5	S	M14 x 1,5	DR 06 mm pro Achse / axle	3,18,25	0655665	B0655665						
						DR 10	3,18,25	1055665	B1055665						
						DR 30	3,25	3055665	B3055665						
						DR 36	3,25	3655665	B3655665						
						DR 40	3,25	4055665	B4055665						
						DRA 50	7,25	50556659	B50556659						
						DRA 60	7,25	60556659	B60556659						
						W216 VA/ FA (CL)	+13	112/5	66,5	S	M14x1,5	DR 06 mm pro Achse / axle	3,18	0655665	B0655665
												DR 10	3,18	1055665	B1055665
												DR 20	3,27	20556659	B20556659
DR 24	3,27	24556659	B24556659												
DR 30	3,27	30556659	B30556659												



Weitere Informationen und aktuelle Neuheiten im Internet unter: www.h-r.com / Further Information and latest news on: www.h-r.com
TRAK+ Spurverbreiterungen / Wheel Spacers: Vor Bestellung / Montage bitte die Technischen Hinweise ab Seite 356 beachten! / Before ordering and/or installation please check the technical notes from page 356!
Fahrwerkbereich / Suspension Range: Vor Bestellung / Montage bitte die Technischen Hinweise ab Seite 370 beachten! / Before ordering and/or installation please check the technical notes from page 370!
 VA = Front axle, HA = Rear axle | i.v. = in Vorbereitung / in development | 4WD = 4 wheel drive / 4-motion / Allrad / Quattro / Syncro | 2WD = 2 wheel drive / 2 Rad angetrieben | Drehstäbe = torsion bars (original part)
 Serie = OE | Einbau-/Anbauteile = mounting parts | ①-③ Triple C siehe Seite 378 / ①-③ Triple C see page 378 | * = nur gültig für Deutschland / only valid for Germany

TRAK+® Spurverbreiterungen / TRAK+® Wheel Spacers Gutachten über / Approvals at www.h-r.com

Fahrzeugtyp vehicle	Untere ET-Grenze lowest offset* (mm)	Lochkreis bolt pattern (mm)	MZ Centre bore (mm)	S/M	Gewinde thread	Spurverbreiterung pro Achse total track widening per axle (mm)	Hinweise notes	Bestell-Nr. / part-no. silber eloxiert / silver anodized	Bestell-Nr. / part-no. schwarz eloxiert / black anodized						
Mercedes Benz W216 HA/RA (CL)	+13	112/5	66,5	S	M14x1,5	DR 06 mm pro Achse/ axle	3,18	0655665	B0655665						
						DR 10	3,18	1055665	B1055665						
						DR 20	3,18b,28	2055665	B2055665						
						DR 24	3,18b,28	2455665	B2455665						
						DR 30	3,28	3055665	B3055665						
						DR 40	3,28	4055665	B4055665						
						DRA 50	7,28	50556659	B50556659						
						DRA 60	7,28	60556659	B60556659						
						R231 (SL)	VA +12/HA +17,5	112/5	66,5	S	M14x1,5	DR 06 mm pro Achse/ axle	3,18,25	0655665	B0655665
						R230 (Modell R231) (SL)	VA +12/HA +17,5					DR 20	3,18b,25	2055665	B2055665
		DR 24	3,18b,25	2455665	B2455665										
		DR 30	3,25	3055665	B3055665										
		DR 36	3,25	3655665	B3655665										
		DR 40	3,25	4055665	B4055665										
		DRA 40	7,25	40556654	B40556654										
		DRA 44	7,25,28	44556654	B44556654										
		DRA 50	7,25,28	50556651	B50556651										
		DRA 60	25,28	60556651	B60556651										
		DRA 70	25,E	70556651	B70556651										
		DRA 80	25,E	80556651	B80556651										
		DRA 90	25,E	90556651	B90556651										
		DRA 100	25,E	100556651	B100556651										
Vito, V-Klasse I	+30	112/5	66,5	S	M14x1,5	DR 10 mm pro Achse/ axle	3,18	1055665	B1055665						
						DR 24	3	2455665	B2455665						
						DR 30	3	3055665	B3055665						
						DR 40	3	4055665	B4055665						
						DRA 40	7	40556654	B40556654						
						DRA 50	7	50556651	B50556651						
						DRA 60	7	60556651	B60556651						
						V-Klasse, Vito Typ 639/2, 639/4 (W447)	+34	112/5	66,5	S	M14x1,5	DR 20 mm pro Achse/ axle	3,18b,25	20556650	B20556650
												DR 24	3,18b,25	24556650	B24556650
												DR 30	3,25	30556650	B30556650
						DR 36	3,25	36556650	B36556650						
Viano, Vito Typ 639, 639/2, 639/4, 639/5	+41	112/5	66,5	S	M14x1,5	DR 10 mm pro Achse/ axle	3,18,25	1055665	B1055665						
						DR 20	3,18b,25	2055665	B2055665						
						DR 24	3,18b,25	2455665	B2455665						
						DR 30	3,25	3055665	B3055665						
						DR 36	3,25	3655665	B3655665						
						DRM 60 mm pro Achse/ axle		60115850							
						G-Modell	+6	130/5	84,0	S	M14x1,5	DR 30 mm pro Achse/ axle	3	30958410	B30958410
												DR 40	3	40958410	B40958410
												DR 46	3	46958410	B46958410
												DRA 62	7	62958410	B62958410
						DRA 70	7	70958410	B70958410						
						DRA 80	7	80958410	B80958410						
						DRA 90	7	90958410	B90958410						
						DRA 100	7	100958410	B100958410						
						DRA 110	7, E	110958410	B110958410						
						DRA 120	7, E	120958410							
						DRA 130	7, E	130958410							
						DRA 140	7, E	140958410							
						DRA 150	7, E	150958410							
						DRA 160	7, E	160958410							
						DRA 170	7, E	170958410							

Nicht zulässig in Verbindung mit Stahlfelgen.
Not useable with steel-rims!

Nicht zulässig in Verbindung mit Stahlfelgen.
Not useable with steel-rims!

Nicht zulässig in Verbindung mit Stahlfelgen.
Using the spacers with steel rims is not possible

DR 30 - DRA 100:
bis/up to 1.250 kg Radlast/wheel load

DRA 110 - DRA 170:
bis/up to 900 kg Radlast/wheel load



Weitere Informationen und aktuelle Neuheiten im Internet unter: www.h-r.com / Further Information and latest news on: www.h-r.com

TRAK+ Spurverbreiterungen/ Wheel Spacers: Vor Bestellung/ Montage bitte die Technischen Hinweise ab Seite 356 beachten! / Before ordering and/ or installation please check the technical notes from page 356!
Fahrwerkbereich/ Suspension Range: Vor Bestellung/ Montage bitte die Technischen Hinweise ab Seite 370 beachten! / Before ordering and/ or installation please check the technical notes from page 370!
VA = Front axle, HA = Rear axle | i.V. = in Vorbereitung/ in development | 4WD = 4 wheel drive/ 4-motion/ Allrad/ Quattro/ Syncro | 2WD = 2 wheel drive/ 2 Rad angetrieben | Drehstäbe = torsion bars (original part)
Serie = OE | Einbau-/ Anbauteile = mounting parts | ①-③ Triple C siehe Seite 378/ ①-③ Triple C see page 378 | * = nur gültig für Deutschland/ only valid for Germany

Fahrzeugtyp vehicle	Untere ET-Grenze lowest offset* (mm)	Lochkreis bolt pattern (mm)	MZ Centre bore (mm)	S/M	Gewinde thread	Spurverbreiterung pro Achse total track widening per axle (mm)	Hinweise notes	Bestell-Nr. / part-no. silber eloxiert / silver anodized	Bestell-Nr. / part-no. schwarz eloxiert / black anodized
Mercedes Benz G-Klasse Typ 463A	VA -30/VA -68	130/5	84,0	S	M14x1,5	DR 20 mm pro Achse / axle	3,25,27	20958410	B20958410
						DR 30	3,25	30958410	B30958410
						DR 40	3,25	40958410	B40958410
						DR 46	3,25	46958410	B46958410
						DRA 62	7,25	62958410	B62958410
						DRA 70	7,25	70958410	B70958410
						DRA 80	7,25	80958410	B80958410
						DRA 90	7,25	90958410	B90958410
						DRA 100	7,25	100958410	B100958410
						DRA 110	7,25,E	110958410	B110958410
						DRA 120	7,25,E	120958410	
						DRA 130	7,25,E	130958410	
						DRA 140	7,25,E	140958410	
						DRA 150	7,25,E	150958410	
						DRA 160	7,25,E	160958410	
						DRA 170	7,25,E	170958410	
						DR 30 - DRA 100: bis/up to 1.250 kg Radlast/wheel load			
DRA 110 - DRA 170: bis/ up to 900 kg Radlast/ wheel load									
M-Klasse Typ 163	+15	112/5	66,5	S	M14x1,5	DR 20 mm pro Achse / axle	3,18b	2055665	B2055665
M-Klasse Typ 164	+16					DR 24	3,18b	2455665	B2455665
GL-Klasse Typ 164G	+23					DR 30	3	3055665	B3055665
GLK Typ 204X	+17,5					DR 40	3	4055665	B4055665
R-Klasse Typ 251	+26					DRA 50	7	50556659	B50556659
						DRA 60	7	60556659	B60556659
						DRA 70	E	70556659	B70556659
						DRA 80	E	80556659	B80556659
						DRA 90	E	90556659	B90556659
GLE-Klasse Coupé Typ 166, 166 AMG	VA +22/HA +8	112/5	66,5	S	M14x1,5	DR 20 mm pro Achse / axle	3,18b,25	2055665	B2055665
GLE-Klasse SUV Typ 166, 166 AMG	+16					DR 24	3,18b,25	2455665	B2455665
						DR 26	3,18b,25	2655665	B2655665
						DR 30	3,25	3055665	B3055665
						DR 36	3,25	3655665	B3655665
						DR 40	3,25	4055665	B4055665
						DRA 50	7,25	50556659	B50556659
						DRA 60	7,25	60556659	B60556659
						DRA 70	25,E	70556659	B70556659
						DRA 80	25,E	80556659	B80556659
						DRA 90	25,E	90556659	B90556659
Nicht zulässig in Verbindung mit Stahlfelgen. Not useable with steel-rims!									
GLE-Klasse Lim. (V167) Typ H1GLE	VA+27/HA+19	112/5	66,5	S	M15x1,25	DR 06 mm pro Achse / axle	3,18,25	0655665	B0655665
						DR 20	3,18b,25	2055665	B2055665
						DR 24	3,18b,25	2455665	B2455665
						DR 26	3,18b,25	2655665	B2655665
						DR 30	3,25	3055665	B3055665
						DR 36	3,25	3655665	B3655665
						DR 40	3,25	4055665	B4055665
						DRA 46	7,25	46556655	B46556655
						DRA 50	7,25	50556655	B50556655
						DRA 60	7,25	60556655	B60556655
						DRA 70	25,E	70556655	B70556655
						DRA 80	25,E	80556655	B80556655
						DRA 90	25,E	90556655	B90556655
						DRA 100	25,E	100556655	B100556655
Nicht zulässig in Verbindung mit Stahlfelgen. Using the spacers with steel rims is not possible.									



Weitere Informationen und aktuelle Neuheiten im Internet unter: www.h-r.com / Further Information and latest news on: www.h-r.com

TRAK+ Spurverbreiterungen / Wheel Spacers: Vor Bestellung / Montage bitte die Technischen Hinweise ab Seite 356 beachten! / Before ordering and/or installation please check the technical notes from page 356!
 Fahrwerkbereich / Suspension Range: Vor Bestellung / Montage bitte die Technischen Hinweise ab Seite 370 beachten! / Before ordering and/or installation please check the technical notes from page 370!
 VA = Front axle, HA = Rear axle | i.V. = in Vorbereitung / in development | 4WD = 4 wheel drive / 4-motion / Allrad / Quattro / Syncro | 2WD = 2 wheel drive / 2 Rad angetrieben | Drehstäbe = torsion bars (original part)
 Serie = OE | Einbau-/Anbauteile = mounting parts | ①-③ Triple C siehe Seite 378 / ①-③ Triple C see page 378 | * = nur gültig für Deutschland / only valid for Germany

TRAK+® Spurverbreiterungen / TRAK+® Wheel Spacers Gutachten über / Approvals at www.h-r.com

Fahrzeugtyp vehicle	Untere ET-Grenze lowest offset* (mm)	Lochkreis bolt pattern (mm)	MZ Centre bore (mm)	S/M	Gewinde thread	Spurverbreiterung pro Achse total track widening per axle (mm)	Hinweise notes	Bestell-Nr. / part-no. silber eloxiert / silver anodized	Bestell-Nr. / part-no. schwarz eloxiert / black anodized						
Mercedes Benz GLS-Klasse (X167) Typ H1GLE	VA+27/HA+18	112/5	66,5	S	M15 x 1,25	DR 06 mm pro Achse/ axle	3,18,25	06556650	B06556650						
						DR 24	3,18b,25	24556650	B24556650						
						DR 26	3,18b,25	26556650	B26556650						
						DR 30	3,25	30556650	B30556650						
						DR 36	3,25	36556650	B36556650						
						DR 40	3,25	40556650	B40556650						
						DRA 46	7,25	46556655	B46556655						
						DRA 50	7,25	50556655	B50556655						
						DRA 60	7,25	60556655	B60556655						
						DRA 70	25,E	70556655	B70556655						
						DRA 80	25,E	80556655	B80556655						
						DRA 90	25,E	90556655	B90556655						
						DRA 100	25,E	100556655	B100556655						
						GLS Typ 166	+31	112/5	66,5	S	M14x1,5	DR 20 mm pro Achse/ axle	3,18b,25	20556650	B20556650
DR 24	3,18b,25	24556650	B24556650												
DR 30	3,25	30556650	B30556650												
DR 36	3,25	36556650	B36556650												
DR 40	3,25	40556650	B40556650												
DRA 50	7,25	50556659	B50556659												
DRA 60	7,25	60556659	B60556659												
DRA 70	25,E	70556659	B70556659												
DRA 80	25,E	80556659	B80556659												
DRA 90	25,E	90556659	B90556659												
GLS AMG 63 Typ 166, 166 AMG	+30	112/5	66,5	S	M14x1,5							DR 20 mm pro Achse/ axle	3,18b,25	20556650	B20556650
												DR 24	3,18b,25	24556650	B24556650
												DR 30	3,25	30556650	B30556650
												M-Klasse Typ 166	+23	112/5	66,5
DR 20	3,18b,25	20556655	B20556655												
DR 24	3,18b,25	24556655	B24556655												
DR 30	3,25	30556655	B30556655												
DR 36	3,25	36556655	B36556655												
DR 40	3,25	40556655	B40556655												
DRA 50	7,25	50556659	B50556659												
DRA 60	7,25	60556659	B60556659												
DRA 70	25, E	70556659	B70556659												
DRA 80	25, E	80556659	B80556659												
DRA 90	25, E	90556659	B90556659												
X-Klasse Typ 4701	+20	114,3/6	66,0	M	M12x1,25	DRM 40mm pro Achse/ axle	8,25	4066662							
						DRM 50	8,25	5066662							
						DRM 60	8,25	6066662							

Nicht zulässig in Verbindung mit Stahlfelgen.
Using the spacers with steel rims is not possible.

Nicht zulässig in Verbindung mit Stahlfelgen.
Not useable with steel-rims!

Nicht zulässig in Verbindung mit Stahlfelgen.
Not useable with steel-rims!

Nicht zulässig in Verbindung mit Stahlfelgen.
Not useable with steel-rims!



Weitere Informationen und aktuelle Neuheiten im Internet unter: www.h-r.com / Further Information and latest news on: www.h-r.com

TRAK+ Spurverbreiterungen / Wheel Spacers: Vor Bestellung / Montage bitte die Technischen Hinweise ab Seite 356 beachten! / Before ordering and/or installation please check the technical notes from page 356!
Fahrwerkbereich / Suspension Range: Vor Bestellung / Montage bitte die Technischen Hinweise ab Seite 370 beachten! / Before ordering and/or installation please check the technical notes from page 370!
VA = Front axle, HA = Rear axle | i.V. = in Vorbereitung / in development | 4WD = 4 wheel drive / 4-motion / Allrad / Quattro / Syncro | 2WD = 2 wheel drive / 2 Rad angetrieben | Drehstäbe = torsion bars (original part)
Serie = OE | Einbau-/Anbauteile = mounting parts | ①-③ Triple C siehe Seite 378 / ①-③ Triple C see page 378 | * = nur gültig für Deutschland / only valid for Germany

Federn / Sport Springs

Bestell-Nr. part no.	Fahrzeugtyp model/type	Ausführung model/chassis	Baujahr year	Hinweise notes	Tieferleg. ca. mm/ approx. lowering	Feder-Kennzeichnung spring marking
29343-1	Mini, Mini One	Typ R50 (R52/R53), alle/ all, ohne/ without "John Cooper Works GP"	01>02/02	12	30	VA: 29343 VA HA: 29343 HA
29343-2	Mini, Mini One + Diesel + Cooper + Cooper S	Typ R50 (R52/R53), alle/ all, ohne/ without "John Cooper Works GP"	03/02>	12	30	VA: 29343 VA 03/2002 HA: 29343 HA
29343-2	Mini Cabrio/ Convertible	Typ R50 (R52), alle/ all, ohne/ without "John Cooper Works GP"	04>08	12	30	VA: 29343 VA 03/2002 HA: 29343 HA
29192-1	Mini alle/ all	Typ R50 (R52/R53), Sportabstimmung / sport version ohne/ without "John Cooper Works GP"	03/02>	12	35	VA: 29192 VA HA: 29192 HA
29090-1	Mini Cooper + Cooper S	Typ Mini-N (facelift), R56/R57, incl. Typ UKL-L/UKL-C, Mit ABE*	10/06>	12	30	VA: 29090 VA HA: 29090 HA
29090-1	Mini Cabrio/ Convertible	Typ Mini-N (facelift), R56/R57, incl. Typ UKL-L/UKL-C, Mit ABE*	09>15	12	30	VA: 29090 VA HA: 29090 HA
28813-1	Mini 3-türer/ 3-door	Typ UKL-L/FML2 (F56), alle/all/Mini, Mini One, Mini Cooper, incl. S, Incl. SD, incl. JCW (John Cooper Works), Mit ABE*	2014>	12	30	VA: 28813 VA HA: 28813 HA
28813-2	Mini 5-türer/ 5-door	Typ UKL-L/FML4 (F55), alle/all/Mini, Mini One, Mini Cooper, incl. S, Incl. SD, incl. JCW (John Cooper Works), Mit ABE*	2015>		30	VA: 28813 VA weiß HA: 28813 HA weiß
28813-2	Mini Cooper SE	Typ FML2E (F56), 3-türer/ --door (Elektro/ electric car)	2019>		VA: 40 HA: 35	VA: 28813 VA weiß HA: 28813 HA weiß
29090-2	Mini Clubman	Typ Mini-N, (R55) incl. Typ UKL-K, ohne/except JCW/ JCW GP, Mit ABE*	10/07>	12	35	VA: 29090 VA HA: 29090 HA weiß
28790-2	Mini Clubman	Typ UKL-L/FMK (F54), 2WD, bis/ up to 1060kg VA-Last/ FA-load, incl. Sport- & adaptives Fahrwerk/ incl. Sport- and adaptive suspension, Mit ABE*	2015>		VA: 30 HA: 25	VA: 28790 VA gelb HA: 28790 HA
28790-1	Mini Clubman	Typ UKL-L/FMK (F54), 2WD, ab/ from 1061kg VA-Last/ FA-load, incl. Sport- & adaptives Fahrwerk/ incl. Sport- and adaptive suspension, Mit ABE*	2015>		VA: 30 HA: 25	VA: 28790 VA HA: 28790 HA
28790-5	Mini Clubman (F54) John Cooper Works All4	Typ FMK, 4WD, nur/ only John Cooper Works All4, incl. Sport- & adaptives Fahrwerk/ incl. Sport- and adaptive suspension, Mit ABE*	12/2016>		VA: 30 HA: 25	VA: 28790 VA 2x gelb HA: 28790 HA 2x weiß
28923-1	Mini Countryman	Typ UKL/X, (R60) 2WD + 4WD, Mit ABE*	11/10>	12	35	VA: 28923 VA HA: 28923 HA
28790-1	Mini Countryman (F60) Cooper S/D/SD	Typ FMX, All4/4WD, incl. Sportfahrwerk, incl. adaptives Fahrwerk/ incl. sport suspension, incl. adaptive suspension, Mit ABE*	2017>		30	VA: 28790 VA HA: 28790 HA
29090-1	Mini Coupé	Typ UKL-C (R58), Mit ABE*	08/11>15	12	25-30	VA: 29090VA HA: 29090 HA
29090-1	Mini Roadster	Typ Mini-N (R59), UKL-C, Mit ABE*	2012>	12	25-30	VA: 29090VA HA: 29090 HA
28923-1	Mini Paceman	Typ UKL-C/X (R61), 2WD + 4WD	2013>	12	35	VA: 28923 VA HA: 28923 HA
28813-2	Mini Cabrio/ Convertible	Typ UKL-L/FMCA (F57), alle/ all, Mit ABE*	2016>		30	VA: 28813 VA weiß HA: 28813 HA weiß
28813-2	Mini JCW Cabrio/ Convertible	Typ UKL-L/FMCA (F57), John Cooper Works Cabrio/ Convertible, Mit ABE*	2016>		20	VA: 28813 VA weiß HA: 28813 HA weiß

Fahrwerks-Stabilisatoren / Stabilizers / Anti-Roll Bars

Bestell-Nr. part no.	Fahrzeugtyp model / type	Ausführung model / chassis	Baujahr year	Hinweise notes	Kennzeichnung marking	ø mm ø mm	verstellbar adjustable	Achse axle
33338-1	Mini, Mini One, Mini One D, Cooper, Cooper S	Typ R50 (R52, R53), Mini (Beim Mini One + Mini D ohne serienmäßiges Sportfahrwerk ist kein HA-Stabi verbaubar ! / for Mini One and Mini D without sport suspension no rear axle stabilizer can be fitted), ohne/ without „John Cooper Works GP“	2001>	55,60	VA: 33338 VA HA: 33338 HA	VA: 27 HA: 18	nein/ no 2x	VA + HA
33338-1	Mini Cabrio/ Convertible	Typ R50 (R52, R53), Mini (Beim Mini One + Mini D ohne serienmäßiges Sportfahrwerk ist kein HA-Stabi verbaubar ! / for Mini One and Mini D without sport suspension no rear axle stabilizer can be fitted), ohne/ without „John Cooper Works GP“	2001>	55,60	VA: 33338 VA HA: 33338 HA	VA: 27 HA: 18	nein/ no 2x	VA + HA
33338-2	Mini, alle incl. Clubman incl. Mini Coupé	Typ Mini-N, R55/R56/R59, UKL-C, UKL-K, UKL-L (Facelift ab/ from 11/06) incl. Clubman	11/06>	55,60	VA: 33338-2 VA HA: 33338 HA	VA: 27 HA: 18	nein/ no 2x	VA + HA
33803-1	Mini	Typ UKL-L/FML2/FML4 (F55/F56), 3- und 5-Türer/ 3- and 5-door version, incl. One, D, Cooper, Cooper S, Cooper D, Cooper SD	2014>	55,60	VA: 33803 VA	VA: 27	2x	VA
33803-2	Mini	Typ UKL-L/FML2/FML4 (F55/F56), 3- und 5-Türer/ 3- and 5-door version, incl. One, D, Cooper, Cooper S, Cooper D, Cooper SD	2014>	55,60	VA: 33803 VA HA: 33803 HA	VA: 27 HA: 25	2x 2x	VA + HA

Stilllegungssätze / Cancellation Kits

Bestell-Nr. part no.	Fahrzeugtyp model / type	Ausführung model / chassis	Baujahr year
93017-1	Mini (F56) (F55), Mini Cabrio/ Convertible (F57), Mini Clubman (F54) + Mini Countryman (F60)	Typ UKL-L, FML2, FML4, FMCA, FMK, FMX	2014>

Sofern nicht anders genannt, sind die Stilllegungssätze für alle Karosserieversionen (Limousine, Coupé, Cabrio, Kombi) und Antriebe (2WD/4WD) passend. Lieferumfang: Stilllegung für beide Achsen + Einbauleitung. / The cancellation kits are suitable for all chassis-versions (sedan, coupé, convertible, stationwagon) and all drives (2WD/4WD) if not mentioned differently. Scope of delivery: Cancellation kit for both axles + mounting instruction.

Weitere Informationen und aktuelle Neuheiten im Internet unter: www.h-r.com / Further information and latest news on: www.h-r.com

TRAK* Spurverbreiterungen / Wheel Spacers: Vor Bestellung/Montage bitte die Technischen Hinweise ab Seite 356 beachten! / Before ordering and/or installation please check the technical notes from page 356!
Fahrwerkbereich / Suspension Range: Vor Bestellung/Montage bitte die Technischen Hinweise ab Seite 370 beachten! / Before ordering and/or installation please check the technical notes from page 370!
 VA = Front axle, HA = Rear axle | i.v. = in Vorbereitung/in development | 4WD = 4 wheel drive/4-motion/Allrad/Quattro/Syncro | 2WD = 2 wheel drive/2 Rad angetrieben | Drehstäbe = torsion bars (original part)
 Serie = OE | Einbau-/Anbauteile = mounting parts | Triple C siehe Seite 378 / Triple C see page 378 | * = nur gültig für Deutschland / only valid for Germany

Gewindefahrwerke / Coil overs

Bestell-Nr. part no.	Fahrzeugtyp model / type	Ausführung model / chassis	Baujahr year	Hinweise notes	Tieferlegung ca. mm appr. lowering	Dämpfer Kennzeichnung shock marking VA / FA HA / RA	Hauptfeder Bestell-Nr. main spring order no.	Zusatzfeder Kennzeichnung helper spring marking
Mini								
35338-1	Mini	Typ R50, Mini, Mini-N, R56 incl. Typ UKL-C, UKL-L, UKL-K incl. Clubman, ohne/without JCW/JCW GP, Einbau der H&R Pendelstütze PS29480VAA02 wird empfohlen, nicht im Lieferumfang enthalten/ The use of the H&R sway bar link PS29480VAA02 is recommended, not included in the delivery.	03/02>	12,17,32, 65,78,79	VA: 30-50 VA: 30-50 HA: 30-50	35-1620452-L1/1 35-1620452-R1/1 35-1670452-1/1	35338 VA1 35338 VA1 35338 HA1	
29338-2	Mini, Mini one, one D, Cooper, Cooper S,	Typ R50,52,53+Mini ohne/without „John Cooper Works GP“	03/02>	12,17,32, 65,78,79	VA: 30-50 VA: 30-50 HA: 30-50	16 20 452-L1/1 16 20 452-R1/1 16 70 452-1/1	29338 VA2 29338 VA2 29338 HA1	
29338-1	Mini, Mini one, one D, Cooper, Cooper S	Typ R50,52,53+Mini, tiefe/low Version , ohne/without „John Cooper Works GP“ Die Freigängigkeit der Vorderräder muß sichergestellt werden!!! Front wheel clearance must be regarded!!!	03/02>	12,17,32, 65,78,79	VA: 40-60 VA: 40-60 HA: 30-50	16 20 452-L1/1 16 20 452-R1/1 16 70 452-1/1	29338 VA1 29338 VA1 29338 HA1	
RSS-16- 338-1/1	Mini, Mini one, one D, Cooper Cooper S	Typ R50, mit Gutachten/with approval ohne/without „John Cooper Works GP“, H&R Clubsport	03/02>	12,17,32, 65,78,79	VA: 40-60 VA: 40-60 HA: 30-50	16 20 452-L1/1-1-CS 16 20 452-R1/1-1-CS 16 70 452-1/1-1-CS	29338-CS VA1 29338-CS VA1 29338-CS HA1	
35338-1	Mini Cabrio/ Convertible	Typ R50, Mini, Mini-N, R56 incl. Typ UKL-C, UKL-L, UKL-K ohne/without JCW/JCW GP Einbau der H&R Pendelstütze PS29480VAA02 wird empfohlen, nicht im Lieferumfang enthalten/ The use of the H&R sway bar link PS29480VAA02 is recommended, not included in the delivery.	03/02>	12,17,32, 65,78,79	VA: 30-50 VA: 30-50 HA: 30-50	35-1620452-L1/1 35-1620452-R1/1 35-1670452-1/1	35338 VA1 35338 VA1 35338 HA1	
29338-2	Mini Cabrio/Convertible	Typ R50,52,53, ohne/without „John Cooper Works GP“	03/02>	12,17,32, 65,78,79	VA: 30-50 VA: 30-50 HA: 30-50	16 20 452-L1/1 16 20 452-R1/1 16 70 452-1/1	29338 VA2 29338 VA2 29338 HA1	
29338-1	Mini Cabrio/Convertible	Typ R50,52,53, tiefe/low Version , ohne/without „John Cooper Works GP“ Die Freigängigkeit der Vorderräder muß sichergestellt werden!!! Front wheel clearance must be regarded!!!	03/02>	12,17,32, 65,78,79	VA: 40-60 VA: 40-60 HA: 30-50	16 20 452-L1/1 16 20 452-R1/1 16 70 452-1/1	29338 VA1 29338 VA1 29338 HA1	
29338-4	Mini, Mini one, one D, Cooper, Cooper S, incl. Clubman	Typ Mini-N, R56, incl. UKL-L/UKL-C/UKL-K, ohne/without JCW, elektronische Dämpfer/electronic shocks: * siehe Seite/see page 182	10/06>	12,17,32, 65,75,78,79	VA: 30-50 VA: 30-50 HA: 30-50	16 20 452-L1/1 16 20 452-R1/1 16 70 452-2/1	29338 VA2 29338 VA2 29338 HA1	
29338-3	Mini, Mini one, one D, Cooper, Cooper S, incl. Clubman	Typ Mini-N, R56, incl. UKL-L/UKL-C/UKL-K, ohne/without JCW, Die Freigängigkeit der Vorderräder muß sichergestellt werden!!! Front wheel clearance must be regarded!!! tiefe/low Version, elektronische Dämpfer/electronic shocks: * siehe Seite/see page 182	10/06>	12,17,32, 65,75,78,79	VA: 40-60 VA: 40-60 HA: 30-50	16 20 452-L1/1 16 20 452-R1/1 16 70 452-2/1	29338 VA1 29338 VA1 29338 HA1	
28803-1	Mini, Mini one, Cooper	Typ UKL-L/FML2, F56, 2WD, incl. Diesel, nicht für/except John Cooper Works, elektronische Dämpfer/ electronic shocks: * siehe Seite/see page 182	2014>	12,17,32, 65,75,78,79	VA: 40-60 VA: 40-60 HA: 30-50	16 34 452-L1/1 16 34 452-R1/1 16 84 500-1/1	28803 VA1 28803 VA1 28803 HA1	
28803-2	Mini 5-türer/5-door (F55)	Typ UKL-L/FML4, 2WD, ohne/except John Cooper Works, ohne adaptive Dämpfer/except adaptive shocks *elektronische Dämpfer/electronic shocks: siehe Seite/see page 182	2014>	12,17,32, 65,75,78,79	VA: 35-60 VA: 35-60 HA: 30-50	16 34 452-L1/1 16 34 452-R1/1 16 84 500-1/1	28803 VA1 28803 VA1 28803 HA3	
29338-4	Mini Cabrio/Convertible	Typ Mini-N, R57, incl. UKL-L/UKL-C/UKL-K, ohne/except JCW, elektronische Dämpfer/electronic shocks: * siehe Seite/see page 182	10/06>	12,17,32, 65,75,78,79	VA: 30-50 VA: 30-50 HA: 30-50	16 20 452-L1/1 16 20 452-R1/1 16 70 452-2/1	29338 VA2 29338 VA2 29338 HA1	
29338-3	Mini Cabrio/Convertible	Typ Mini-N, R57, incl. UKL-L/UKL-C/UKL-K, ohne/except JCW, Die Freigängigkeit der Vorderräder muß sichergestellt werden!!! Front wheel clearance must be regarded!!! tiefe/low Version, elektronische Dämpfer/electronic shocks: * siehe Seite/see page 182	10/06>	12,17,32, 65,75,78,79	VA: 40-60 VA: 40-60 HA: 30-50	16 20 452-L1/1 16 20 452-R1/1 16 70 452-2/1	29338 VA1 29338 VA1 29338 HA1	
RSS-16- 338-3/1	Mini	Typ Mini-N+UKL-C/K/L, alle/all incl. Cabrio/Convertible+ Clubman, nicht für/ not for John Cooper Works, nicht für/ not for John Cooper Works GP, elektronische Dämpfer/electronic shocks: * siehe Seite/see page 182	10/06>	12,17,32, 65,75,78,79	VA: 30-60 VA: 30-60 HA: 20-50	16 20 452-L1/1-1-CS 16 20 452-R1/1-1-CS 16 70 452-3/1-CS	29338-CS VA1 29338-CS VA1 29338-CS HA1	
29338-4	Mini Coupé	Typ UKL-C (R58)	09/11>	12,17,32, 65,78,79	VA: 30-50 VA: 30-50 HA: 30-50	16 20 452-L1/1 16 20 452-R1/1 16 70 452-2/1	29338 VA2 29338 VA2 29338 HA1	
29338-3	Mini Coupé	Typ UKL-C (R58) Die Freigängigkeit der Vorderräder muß sichergestellt werden!!! Front wheel clearance must be regarded!!! tiefe/low Version	09/11>	12,17,32, 65,78,79	VA: 40-60 VA: 40-60 HA: 30-50	16 20 452-L1/1 16 20 452-R1/1 16 70 452-2/1	29338 VA1 29338 VA1 29338 HA1	



Weitere Informationen und aktuelle Neuheiten im Internet unter: www.h-r.com / Further Information and latest news on: www.h-r.com

TRAK+ Spurverbreiterungen/ Wheel Spacers: Vor Bestellung/Montage bitte die Technischen Hinweise ab Seite 356 beachten! / Before ordering and/or installation please check the technical notes from page 356!
 Fahrwerkbereich/ Suspension Range: Vor Bestellung/Montage bitte die Technischen Hinweise ab Seite 370 beachten! / Before ordering and/or installation please check the technical notes from page 370!
 VA = Front axle, HA = Rear axle | i.V. = in Vorbereitung/ in development | 4WD = 4 wheel drive/ 4-motion/ Allrad/ Quattro/ Syncro | 2WD = 2 wheel drive/ 2 Rad angetrieben | Drehstäbe = torsion bars (original part)
 Serie = OE | Einbau-/Anbauteile = mounting parts | ①-③ Triple C siehe Seite 378/ ①-③ Triple C see page 378 | * = nur gültig für Deutschland/ only valid for Germany

Spurverbreiterungen mit ABE für Original-Räder / Wheel Spacers with ABE for original-wheels

Fahrzeugtyp vehicle	Lochkreis bolt pattern (mm)	MZ Centre bore (mm)	Gewinde thread	Spurverbreiterung pro Achse total track widening per axle Vorderachse (VA)/Hinterachse (HA)	Hinweise Notes	Bestell-Nr. / part-no. silber eloxiert/ silver anodized	Bestell-Nr. / part-no. schwarz eloxiert/ black anodized
Mini							
Ein Set enthält: 2 Spurverbreiterungen, 10 verlängerte Radschrauben inkl. 2 Felgenschloß-Schrauben. The set contains: 2 spacers, 10 longer wheel screws incl. 2 wheel lock screws.							
Countryman Typ FMX (F60)	112/5	66,5	14x1,25	DR-ABE 22 mm	25,31,35	55664-11	B55664-11
Clubman Typ UKL-L, FMK (F54)				DR-ABE 24 mm	25,31,35	55664-12	B55664-12
Mini Typ UKL-L, FML2, FML2E, FML4, FMCA (F55, F56, F57)				DR-ABE 26 mm	25,31,35	55664-13	B55664-13
				DR-ABE 30 mm	25,31,35	55664-15	B55664-15
				DR-ABE 36 mm	25,31,35	55664-18	B55664-18
				DR-ABE 40 mm	25,31,35	55664-20	B55664-20
Paceman Typ UKL-C/X (R61)	120/5	72,5	14x1,25	DR-ABE 20 mm	25,31,35	75726-10	B75726-10
				DR-ABE 24 mm	25,31,35	75726-12	B75726-12
				DR-ABE 26 mm	25,31,35	75726-13	B75726-13
				DR-ABE 30 mm	25,31,35	75726-15	B75726-15
				DR-ABE 40 mm	25,31,35	75726-20	B75726-20

Die Spurverbreiterungen mit ABE sind nur zulässig für die in der ABE der Spurverbreiterungen genannten Original-Rädern. Die jeweilige ABE liegt der Verpackung bei. Die Auflagen und Zulässigkeiten finden Sie auch unter www.h-r.com. Bei Verwendung von bestimmten Rad-/Reifenkombinationen ist eine Abnahme erforderlich. Die Auslieferung der Spurverbreiterungen mit ABE erfolgt komplett mit Befestigungsmaterial. *Wheel spacers with ABE are only useable for the original wheels shown in the ABE which is enclosed in the delivery. Technical notes can be found on www.h-r.com. For special wheel/tyre combinations an additional inspection is necessary. ABE are just valid in Germany. Included in the delivery of the ABE spacers is the entire fastening material.*

TRAK+® Spurverbreiterungen / TRAK+® Wheel Spacers Gutachten über / Approvals at www.h-r.com

Fahrzeugtyp vehicle	Untere ET-Grenze lowest offset* (mm)	Lochkreis bolt pattern (mm)	MZ Centre bore (mm)	S/M	Gewinde thread	Spurverbreiterung pro Achse total track widening per axle (mm)	Hinweise notes	Bestell-Nr. / part-no. silber eloxiert/ silver anodized	Bestell-Nr. / part-no. schwarz eloxiert/ black anodized
Mini									
Mini R50	+5	100/4	56,2	S	M12x1,5	DR 10 mm pro Achse/ axle	3,18	1024562	B1024562
						DR 30	3	3024562	B3024562
						DR 40	3	4024562	B4024562
						DRA 50	7	5024562	B5024562
						DRA 60		6024562	B6024562
Mini Typ Mini-N, UKL-C, UKL-K, UKL-L	+18	100/4	56,2	S	M14x1,25	DR 10 mm pro Achse/ axle	3,18	1024562	B1024562
						DR 30	3	3024562	B3024562
						DR 40	3	4024562	B4024562
						DRA 50	7	5024562	B5024562
						DRA 60		6024562	B6024562
Mini (F55, F56, F57) Typ UKL-L, FML2, FML4, FMCA, FML2E	+30	112/5	66,5	S	M14x1,25	DR 06 mm pro Achse/ axle	3,18,25	0655664	B0655664
						DR 22	3,18b,25	2255664	B2255664
						DR 24	3,18b,25	2455664	B2455664
						DR 26	3,18b,25	2655664	B2655664
						DR 30	3,25	3055664	B3055664
						DR 36	3,25	3655664	B3655664
						DR 40	3,25	4055664	B4055664
						DRA 45	7,25,E	4555664	B4555664
						DRA 50	7,25,E	5055664	B5055664
						DRA 60	7,25,E	6055664	B6055664
Mini Clubman Typ UKL-L, FMK (F54)	+27	112/5	66,5	S	M14x1,25	DR 22 mm pro Achse/ axle	3,18b,25	2255664	B2255664
						DR 24	3,18b,25	2455664	B2455664
						DR 26	3,18b,25	2655664	B2655664
						DR 30	3,25	3055664	B3055664
						DR 36	3,25	3655664	B3655664
						DR 40	3,25	4055664	B4055664
						DRA 45	7,25	4555664	B4555664
						DRA 50	7,25	5055664	B5055664
Countryman Typ FMX (F60)	+24	112/5	66,5	S	M14x1,25	DR 22 mm pro Achse/ axle	3,18b,25	2255664	B2255664
						DR 24	3,18b,25	2455664	B2455664
						DR 26	3,18b,25	2655664	B2655664
						DR 30	3,25	3055664	B3055664
						DR 36	3,25	3655664	B3655664
						DR 40	3,25	4055664	B4055664
						DRA 45	7,25,E	4555664	B4555664
						DRA 50	7,25,E	5055664	B5055664

Nicht zulässig in Verbindung mit Stahlfelgen.
Not useable with steel-rims!

Nicht zulässig in Verbindung mit Stahlfelgen.
Not useable with steel-rims!

Nicht zulässig in Verbindung mit Stahlfelgen.
Not useable with steel-rims!



Weitere Informationen und aktuelle Neuheiten im Internet unter: www.h-r.com / Further Information and latest news on: www.h-r.com

TRAK+ Spurverbreiterungen / Wheel Spacers: Vor Bestellung / Montage bitte die Technischen Hinweise ab Seite 356 beachten! / Before ordering and/or installation please check the technical notes from page 356!
Fahrwerkbereich / Suspension Range: Vor Bestellung / Montage bitte die Technischen Hinweise ab Seite 370 beachten! / Before ordering and/or installation please check the technical notes from page 370!
VA = Front axle, HA = Rear axle | i.V. = in Vorbereitung / in development | 4WD = 4 wheel drive / 4-motion / Allrad / Quattro / Syncro | 2WD = 2 wheel drive / 2 Rad angetrieben | Drehstäbe = torsion bars (original part)
Serie = OE | Einbau-/Anbauteile = mounting parts | Triple C siehe Seite 378 / Triple C see page 378 | * = nur gültig für Deutschland / only valid for Germany

Fahrzeugtyp vehicle	Untere ET-Grenze lowest offset* (mm)	Lochkreis bolt pattern (mm)	MZ Centre bore (mm)	S/M	Gewinde thread	Spurverbreiterung pro Achse total track widening per axle (mm)	Hinweise notes	Bestell-Nr. / part-no. silber eloxiert / silver anodized	Bestell-Nr. / part-no. schwarz eloxiert / black anodized
------------------------	--	-----------------------------------	---------------------------	-----	-------------------	--	-------------------	--	--

Mini									
Countryman Typ UKL/X, FMX	+31	120/5	72,5	S	M14x1,25	DR 06 mm pro Achse/ axle	3,18	0675725	B0675725
						DR 20	3,18b,25	2075725	B2075725
						DR 24	3,18b,25	2475725	B2475725
						DR 30	3	3075725	B3075725
						DR 40	3	4075725	B4075725
						DRA 50	7,E	50757254	B50757254
						DRA 60	7,E	60757254	B60757254
						DRA 70	E	70757254	B70757254
						DRA 80	E	80757254	B80757254
						DRA 90	E	90757254	B90757254
						DRA 100	E	100757254	B100757254
Paceman Typ UKL-C/X (R61)	VA+17/HA+12	120/5	72,5	S	M14x1,25	DR 06 mm pro Achse/ axle	3,18,25	0675726	B0675726
						DR 20	3,18b,25	2075726	B2075726
						DR 24	3,18b,25	2475726	B2475726
						DR 26	3,18b,25	2675726	B2675726
						DR 30	3,25	3075726	B3075726
						DR 40	3,25	4075726	B4075726
						DRA 45	7,25	45757254	B45757254
						DRA 50	7,25	50757254	B50757254
						DRA 60	7,25	60757254	B60757254

Nicht zulässig in Verbindung mit Stahlfelgen.
Not useable with steel-rims!

Federn / Sport Springs

Bestell-Nr. part no.	Fahrzeugtyp model/type	Ausführung model/chassis	Baujahr year	Hinweise notes	Tieferleg. ca. mm/ approx. lowering	Feder-Kennzeichnung spring marking
-------------------------	---------------------------	-----------------------------	-----------------	-------------------	--	---------------------------------------

Mitsubishi

29035-4	ASX	Typ GA0 (Outlander Sport/RVR), 4WD	11/12>		35	VA: 29035 VA weiß HA: 29035 HA weiß
28805-1	ASX	Typ GA0, 4WD, (Outlander Sport/RVR), Höherlegung / Raising kit	2012>		(+) 30	VA: 28805 VA HA: 28805 HA
i.V.	ASX					
29763-1	Carisma	Typ DA0 bis/ up to 103 kW, 1.8l, 1.9l	07/95>	Ⓜ	35	VA: 29763-1 VA HA: 29763 HA
29763-2	Carisma	Typ DA0 bis/ up to 103 kW, 1.6l	07/95>	Ⓜ	35	VA: 29763-2 VA HA: 29763 HA
29415-1	Carisma	(Modell 2000) Typ: DA0 (für Fzg. ab Fzg.ident-Nr. Buch- stabe Y an 10. Stelle (from chassis-nr. Y on 10th position))	06/99>	Ⓜ	35	VA: 29415 VA HA: 29415 HA
29710-1	Colt/Lancer	Typ C 50/C60, 2WD, bis/ up to 100 kW	08/88>92	Ⓜ	35	VA: 29710 VA HA: 29710 HA
29850-1	Colt/Lancer	Typ CA-0, 2WD, (nur/ only 1.8l GTI)	92>01/96	Ⓜ	35	VA: 29850 VA HA: 29850 HA
29883-1	Colt/Lancer	Typ CA-0, 2WD, (außer/ except 1.8l GTI)	92>01/96	Ⓜ	30	VA: 29883 VA HA: 29883 HA
29508-1	Colt/Lancer	Typ CJ-0, 2WD, (Mirage)	02/96>04	Ⓜ	30	VA: 29508 VA HA: 29508 HA
29213-2	Colt+ CZ3	Typ Z30, 2WD, 1.1l+ 1.3l+ 1.5l (Colt Plus)	04/04>		35	VA: 29213 VA HA: 29213 HA weiß
29213-3	Colt Turbo+ Diesel Colt CZC Cabrio/ Convert.	Typ Z30, Z3B, 2WD, 1.5l Turbo+ 1.5l Diesel	10/04> 05/06>		35	VA: 29213-2 VA HA: 29213 HA weiß
28975-1	Colt Ralliart	Typ Z30, 1.5l Turbo	04/09>		35	VA: 28975 VA HA: 28975 HA
29874-1	Eclipse	Typ D20+ D22A, 2WD	01/92>95	40	45	VA: 29874 VA HA: 29874 HA
29781-1	Eclipse	Typ D30, 2WD	11/95>		35	VA: 29781 VA HA: 29781 HA
i.V.	Eclipse Cross					
29297-1	EVO VII+ EVO VIII+ EVO IX	Typ CT9A, CTO	01/02>		VA: 35 HA: 15	VA: 29297 VA HA: 29297 HA



Weitere Informationen und aktuelle Neuheiten im Internet unter: www.h-r.com / Further Information and latest news on: www.h-r.com

TRAK+ Spurverbreiterungen/ Wheel Spacers: Vor Bestellung/ Montage bitte die Technischen Hinweise ab Seite 356 beachten! / Before ordering and/ or installation please check the technical notes from page 356!
Fahrwerkbereich/ Suspension Range: Vor Bestellung/ Montage bitte die Technischen Hinweise ab Seite 370 beachten! / Before ordering and/ or installation please check the technical notes from page 370!
VA = Front axle, HA = Rear axle | i.V. = in Vorbereitung/ in development | 4WD = 4 wheel drive/ 4-motion/ Allrad/ Quattro/ Syncro | 2WD = 2 wheel drive/ 2 Rad angetrieben | Drehstäbe = torsion bars (original part)
Serie = OE | Einbau-/ Anbauteile = mounting parts | Ⓜ-Ⓜ Triple C siehe Seite 378/ Ⓜ-Ⓜ Triple C see page 378 | * = nur gültig für Deutschland/ only valid for Germany

Federn / Sport Springs

Bestell-Nr. part no.	Fahrzeugtyp model/type	Ausführung model/chassis	Baujahr year	Hinweise notes	Tieferleg. ca. mm/ approx. lowering	Feder-Kennzeichnung spring marking
29297-2 ■ ■ ■ ■	EVO VIII + EVO IX	nur / <i>only</i> MR + Ralliart Version (Export), ohne Gutachten / <i>without approval</i>	02>		VA: 35 HA: 20	VA: 29297 VA HA: 29297 HA gelb
29009-1 ■ ■ ■ ■	Evo X	Typ CZ0	06/08>15		30	VA: 29009 VA HA: 29009 HA
29731-1 ■ ■ ■ ■	Galant	Typ E30, 2WD	08/88>02/93	⑤	40	VA: 29731 VA HA: 29731 HA
29337-1 ■ ■ ■ ■	Galant	Typ E50, 2WD, (Ultima)	03/93>02/97		30	VA: 29337 VA HA: 29337 HA
29519-1 ■ ■ ■ ■	Galant	Typ EA0, 2WD, bis / <i>up to</i> 120 kW	03/97>		30	VA: 29519 VA HA: 29519 HA
29507-1 ■ ■ ■ ■	Galant Kombi / SW	Typ EA0, (Legnum), 2WD, bis / <i>up to</i> 120 kW für Fzg. mit Niveaureg. / <i>for cars with self-levelling</i> , zylindrische HA-Feder / <i>cylindrical RA-spring</i>	03/97>01		VA: 35 HA: 15	VA: 29507 VA HA: 29507 HA
29507-2 ■ ■ ■ ■	Galant Kombi / SW	Typ EA0, (Legnum), 2WD, bis / <i>up to</i> 120 kW für Fzg. ohne Niveaureg. / <i>for cars except self-levelling</i> , konische HA-Feder / <i>conical RA-spring</i>	2001>		VA: 45 HA: 30	VA: 29507 VA HA: 29507 HA weiß
29132-1 ■ ■ ■ ■	Grandis 2WD	Typ NA0W (Space Wagon)	05/04>		35	VA: 29132 VA HA: 29132 HA
28911-1 ■ ■ ■ ■	i-Miev	Typ HA0 + HAV	2010>		30-35	VA: 28911 VA HA: 28911 HA
94045 ■ ■ ■ ■	Lancer Cedia	Export, ohne Gutachten / <i>without approval</i>	2000>		35	94045 F + R
29193-1 ■ ■ ■ ■	Lancer Lim. / Sedan	Typ CS0, 2WD	09/03>		35	VA: 29193 VA HA: 29193 HA
29193-2 ■ ■ ■ ■	Lancer Kombi / SW	Typ CS0, 2WD	09/03>		35	VA: 29193 VA HA: 29193 HA weiß
29035-1 ■ ■ ■ ■	Lancer Lim. / Sedan incl. Sportback	Typ CY0, nur / <i>only</i> Benziner / <i>petrol engine</i>	09/07>		35	VA: 29035 VA HA: 29035 HA
29035-2 ■ ■ ■ ■	Lancer Lim. / Sedan incl. Sportback	Typ CY0, nur / <i>only</i> Diesel (Fortis)	09/07>		35	VA: 29035 VA weiß HA: 29035 HA
28831-1 ■ ■ ■ ■	Mirage	Typ A00	2012>		30	VA: 28831 VA HA: 28831 HA
29245-1 ■ ■ ■ ■	Outlander	Typ CU0W (Airtrek)	2003>		40	VA: 29245 VA HA: 29245 VA
29081-1 ■ ■ ■ ■	Outlander	Typ CW0 + CWB (Facelift), nur / <i>only</i> 4WD	01/07>11		40	VA: 29081 VA HA: 29081 HA
28825-1 ■ ■ ■ ■	Outlander	Typ CW0, 4WD, Facelift	2012>		VA: 30 HA: 45	VA: 28825 VA HA: 28825 HA
i.V.	Outlander					
29396-1 ■ ■ ■ ■	Pajero	Typ L040 + V20, 4-türer / <i>door</i> , langer Radstand / <i>long version</i>	12/90>	10,35	30	VA: Drehstäbe HA: 29396 HA
29344-1 ■ ■ ■ ■	Pajero Pinin	Typ H60W	10/99>		30	VA: 29344 VA HA: 29344 HA
29026-1 ■ ■ ■ ■	Pajero	Typ V80	02/07>		VA: 40 HA: 50	VA: 29026 VA HA: 29026 HA
29027-1 ■ ■ ■ ■	Pajero	Typ V80, Höherlegung / Raising kit	02/07>		VA: (+) 30 HA: (+) 15	VA: 29027 VA HA: 29027 HA
29397-1 ■ ■ ■ ■	Pajero Sport	Typ K90	11/98>	10,35	30	VA: Drehstäbe HA: 29397 HA
94093-1 ■ ■ ■ ■	Pajero Sport	<i>for Pajero 2.5 (year 2009-2014) + Pajero 2.4 (year 2015), Export ohne Gutachten / without approval</i>	2009>		30	VA: 94093 F HA: 94093 R
94092-1 ■ ■ ■ ■	Pajero Sport	<i>for Pajero 2.5 (year 2009-2014) + Pajero 2.4 (year 2015), Export ohne Gutachten / without approval, tiefe / low Version</i>	2009>		VA: 40 HA: 35	VA: 94092 F HA: 94092 R
29301-1 ■ ■ ■ ■	Space Star	Typ DGO (VA-Feder Außendurchmesser 174mm / <i>only for cars with outer spring diameter front 174mm</i>)	98>		VA: 35 HA: 15	VA: 29301 VA HA: 29301 HA
28831-1 ■ ■ ■ ■	Space Star	Typ A00 (Mirage)	2012>		30	VA: 28831 VA HA: 28831 HA
29387-1 ■ ■ ■ ■	Space Wagon	Typ N50, 2WD	10/98>		30	VA: 29387 VA HA: 29387 HA
94158 ■ ■ ■ ■	Xpander	Typ NC, 2WD Export ohne Gutachten / <i>without approval</i>	2017>		30	VA: 94158 VA HA: 94158 HA



Weitere Informationen und aktuelle Neuheiten im Internet unter: www.h-r.com / Further Information and latest news on: www.h-r.com

TRAK* Spurverbreiterungen / Wheel Spacers: Vor Bestellung / Montage bitte die Technischen Hinweise ab Seite 356 beachten! / Before ordering and/or installation please check the technical notes from page 356!
Fahrwerkbereich / Suspension Range: Vor Bestellung / Montage bitte die Technischen Hinweise ab Seite 370 beachten! / Before ordering and/or installation please check the technical notes from page 370!
 VA = Front axle, HA = Rear axle | i.V. = in Vorbereitung / in development | 4WD = 4 wheel drive / 4-motion / Allrad / Quattro / Syncro | 2WD = 2 wheel drive / 2 Rad angetrieben | Drehstäbe = torsion bars (original part)
 Serie = OE | Einbau-/Anbauteile = mounting parts | ①-③ Triple C siehe Seite 378 / ①-③ Triple C see page 378 | * = nur gültig für Deutschland / only valid for Germany

Höherlegungsfedern / Raising Springs

Bestell-Nr. part no.	Fahrzeugtyp model/type	Ausführung model/chassis	Baujahr year	Hinweise notes plus Triple C	Tieferlegung bis ca. mm/ approx. lowering	Federkennzeichnung Zusatzfeder/ spring marking helper spring
-------------------------	---------------------------	-----------------------------	-----------------	------------------------------------	--	---

Mitsubishi

28805-1	ASX	Typ GA0, 4WD, Höherlegung / Raising kit	2012>		(+) 30	VA: 28805 VA HA: 28805 HA
29027-1	Pajero	Typ V80, Höherlegung / Raising kit	02/07>		VA: (+) 30 HA: (+) 15	VA: 29027 VA HA: 29027 HA

Fahrwerks-Stabilisatoren / Stabilizers/Anti-Roll Bars

Bestell-Nr. part no.	Fahrzeugtyp model/type	Ausführung model/chassis	Baujahr year	Hinweise notes	Kennzeichnung marking	ø mm ø mm	verstellbar adjustable	Achse axle
-------------------------	---------------------------	-----------------------------	-----------------	-------------------	--------------------------	--------------	---------------------------	---------------

Mitsubishi

33322-1	EVO VII+	Typ CT9A	01/02>	55,60	VA: 33322 VA HA: 33322 HA	VA: 25 HA: 27	2x	VA+HA
	EVO VIII+EVO IX	Typ CTO					2x	
33009-1	EVO X	Typ CZ0	06/08>	55,60	VA: 33009 VA HA: 33009 HA	VA: 28 HA: 26	nein/ no 2x	VA+HA

Gewindefahrwerke / Coil overs

Bestell-Nr. part no.	Fahrzeugtyp model/type	Ausführung model/chassis	Baujahr year	Hinweise notes	Tieferlegung ca. mm appr. lowering	Dämpfer shock marking VA/ FA HA/ RA	Hauptfeder Bestell-Nr. main spring order no.	Zusatzfeder Kennzeichnung helper spring marking
-------------------------	---------------------------	-----------------------------	-----------------	-------------------	---	---	---	--

Mitsubishi

29322-1	EVO VII+EVO VIII+	Typ CT9A+CTO, 4WD	01/02>	12,17,32, 65,78,79	VA: 30-70 HA: 30-60	63 01 452-1/1 63 51 452-1/1	RF180-080 29322 HA1	ZF060-020 ZF080-020
	EVO IX							
29322-2	EVO X	Typ CZ0, 4WD	06/08>	12,17,32, 65,78,79	VA: 30-50 HA: 30-50	63 01 452-2/1 63 51 452-2/1	RF180-080 29322 HA1	ZF060-020 ZF080-020

TRAK+® Spurverbreiterungen / TRAK+® Wheel Spacers Gutachten über / Approvals at www.h-r.com

Fahrzeugtyp vehicle	Untere ET-Grenze lowest offset* (mm)	Lochkreis bolt pattern (mm)	MZ Centre bore (mm)	S/M	Gewinde thread	Spurverbreiterung pro Achse total track widening per axle (mm)	Hinweise notes	Bestell-Nr. / part-no. silber eloxiert / silver anodized	Bestell-Nr. / part-no. schwarz eloxiert / black anodized
------------------------	--	-----------------------------------	---------------------------	-----	-------------------	--	-------------------	--	--

Mitsubishi

ASX Typ GA0	+16	114,3/5	67,1	M	M12x1,5	DRM 30 mm pro Achse/ axle	8,25	3065676	
						DRM 36	8,25	3665676	
						DRM 40	8,25	4065676	
						DRM 44	8,25	4465676	
						DRM 50	8,25	5065676	
						DRM 60	8,25	6065676	
Eclipse Cross Typ GK0	+23	114,3/5	67,1	M	M12x1,5	DRM 30 mm pro Achse/ axle	8,25	3065676	
Nicht zulässig in Verbindung mit Stahlfelgen. <i>Not useable with steel-rims!</i>									
Colt C50	+31	114,3/4	67,1	M	M12x1,5	DRS 10 mm pro Achse/ axle	18	10646715	
						DRS 30	11	30646715	
						DRM 50	11,E	5064671	
Colt CAO	+31	100/4	56,1	M	M12x1,5	DRS 10 mm pro Achse/ axle	11,18	10245615	
Lancer CAO/CAOW	+31					DRS 30	11	30245615	
						DRS 40	11,E	40245615	
						DRM 50	11,E	5024561	
Colt CJO	+11	100/4	56,1	M	M12x1,5	DRS 10 mm pro Achse/ axle	11,18	10245615	
Carisma DAO (bis/ up to 66 kW)	+19					DRS 30	11	30245615	
						DRS 40	11	40245615	
						DRM 50	11	5024561	
Colt Z30	VA +15/HA +10	114,3/4	67,1	M	M12x1,5	DRS 10 mm pro Achse/ axle	11,18	10646715	
Carisma DAO	+19					DRS 30	11	30646715	
Lancer CS0	+29					DRS 40	11	40646715	
						DRM 50	11	5064671	
Lancer EVO 8/9/10 Typ CTO/CZ0	+23	114,3/5	67,1	M	M12x1,5	DRM 30 mm pro Achse/ axle	8,25	3065673	B3065673
Lancer C70	+31	114,3/4	67,1	M	M12x1,5	DRS 10 mm pro Achse/ axle	11,18	10646715	
Galant E30/E39	+31					DRS 30	11	30646715	
Galant E50	+31					DRM 50	11,E	5064671	
Lancer CY0	+31	114,3/5	67,1	M	M12x1,5	DRS 30 mm pro Achse/ axle		30656705	
Galant E10,E90,EA0/ Saporo	+31	114,3/4	67,1	M	M12x1,5	DRS 10 mm pro Achse/ axle	2,11,18	10646715	
						DRS 30	2,11	30646715	
						DRM 50	11,E	5064671	
Space Runner/ Space Star/ Space Wagon DOOW/N30	+31	114,3/4	67,1	M	M12x1,5	DRS 10 mm pro Achse/ axle	2,11,18	10646715	
						DRS 30	2,11	30646715	
						DRM 50	11,E	5064671	
Sigma/Space Wagon N50/ Space Gear/Eclipse	+31	114,3/5	67,1	M	M12x1,5	DRS 10 mm pro Achse/ axle	2,11,18	10656715	
						DRS 30	2,11	30656715	
						DRM 50	8,11,25,E	5065671	
						DRM 60	11,E	6065671	
Grandis NAOV	+31	114,3/5	67,1	M	M12x1,5	DRS 30 mm pro Achse/ axle	2,11	30656715	

Weitere Informationen und aktuelle Neuheiten im Internet unter: www.h-r.com / Further Information and latest news on: www.h-r.com

TRAK+ Spurverbreiterungen / Wheel Spacers: Vor Bestellung / Montage bitte die Technischen Hinweise ab Seite 356 beachten! / Before ordering and/ or installation please check the technical notes from page 356!
Fahrwerkbereich / Suspension Range: Vor Bestellung / Montage bitte die Technischen Hinweise ab Seite 370 beachten! / Before ordering and/ or installation please check the technical notes from page 370!
 VA = Front axle, HA = Rear axle | i.V. = in Vorbereitung / in development | 4WD = 4 wheel drive/4-motion/Allrad/Quattro/Syncro | 2WD = 2 wheel drive/2 Rad angetrieben | Drehstäbe = torsion bars (original part)
 Serie = OE | Einbau-/Anbauteile = mounting parts | ①-③ Triple C siehe Seite 378/ ①-③ Triple C see page 378 | * = nur gültig für Deutschland / only valid for Germany

Fahrzeugtyp vehicle	Untere ET-Grenze lowest offset* (mm)	Lochkreis bolt pattern (mm)	MZ Centre bore (mm)	S/M	Gewinde thread	Spurverbreiterung pro Achse total track widening per axle (mm)	Hinweise notes	Bestell-Nr. / part-no. silber eloxiert / silver anodized	Bestell-Nr. / part-no. schwarz eloxiert / black anodized
Mitsubishi									
3000 GT	+31	114,3/5	67,1	M	M12x1,5	DRS 10 mm pro Achse/ axle	11,18	10656715	
DRM 50mm nicht in Kombination mit Stahlfelgen (siehe Hinweis 8)						DRS 30	11	30656715	
<i>DRM 50mm not useable in combination with steel-rims (see note 8)</i>						DRM 50	8,11,25,E	5065671	
						DRM 60	11,E	6065671	
Pajero Pinin H60W	-14	114,3/5	67,1	M	M12x1,5	DRM 40 mm pro Achse/ axle	8,25	4065671	
Outlander CUOW	+6					DRM 50	8,25	5065671	
						DRM 60		6065671	
DRM 40/50mm nicht in Kombination mit Stahlfelgen (siehe Hinweis 8)						DRM 70	E	7065671	
<i>DRM 40/50mm not useable in combination with steel-rims (see note 8)</i>						DRM 80	E	8065671	
						DRM 90	E	9065671	
Outlander CW0, CWB	+8	114,3/5	67,1	M	M12x1,5	DRM 40 mm pro Achse/ axle	8,25	4065673	B4065673
DRM 40/50mm nicht in Kombination mit Stahlfelgen (siehe Hinweis 8)						DRM 50	8,25	5065673	B5065673
<i>DRM 40/50mm not useable in combination with steel-rims (see note 8)</i>						DRM 60		6065673	B6065673
Pajero L 040	-25	139,7/6	108,5	M	M12x1,5	DRM 60 mm pro Achse/ axle	23	60106005	
Pajero V20/K90	-20	139,7/6	108,5	M	M12x1,5	DRM 60 mm pro Achse/ axle	23	60106005	
Pajero V 60	+16	139,7/6	67,1	M	M12x1,5	DRM 60 mm pro Achse/ axle		60106671	
Pajero V 80	+16	139,7/6	67,1	M	M12x1,5	DRM 60 mm pro Achse/ axle		60106671	
L 200 Typ L200	-25	139,7/6	108,5	M	M12x1,5	DRM 60 mm pro Achse/ axle	23	60106005	
L 200 Typ K60T	-20	139,7/6	108,5	M	M12x1,5	DRM 60 mm pro Achse/ axle	23	60106005	
L200 Typ KA0T	+8	139,7/6	67,1	M	M12x1,5	DRM 60 mm pro Achse/ axle		60106671	
L200 Typ KJ0T	+8	139,7/6	67,1	M	M12x1,5	DRM 40 mm pro Achse/ axle	8,25	40106671	
						DRM 50	8,25	50106671	
						DRM 60	8,25	60106671	
						DRM 70	8,25,E	70106671	
						DRM 80	8,25,E	80106671	
						DRM 90	8,25,E	90106671	

Nicht zulässig in Verbindung mit Stahlfelgen.
Not useable with steel-rims!

Federn / Sport Springs

Bestell-Nr. part no.	Fahrzeugtyp model/type	Ausführung model/chassis	Baujahr year	Hinweise notes	Tieferleg. ca. mm/ approx. lowering	Feder-Kennzeichnung spring marking
29838-1	100 NX	Typ B13 1.6l, 2.0l	91>97		35	VA: 29838 VA HA: 29838 HA
29718-1	200 SX	Typ S13 (Silvia)	89>94		40	VA: 29718 VA HA: 29718 HA
29982-1	200 SX	Typ S14 (Silvia)	09/94>01		30	VA: 29982 VA HA: 29982 HA
94100	300ZX	Typ Z32 Export (nur Prüfbericht/KEIN Teilegutachten/ no approval) (Fairlady)	89>03		30-40	VA: 300 ZX VA HA: 300 ZX HA
29233-1	350Z Coupé+ Roadster	Typ Z33, Z33N (Fairlady)	2003>10		30	VA: 29233 VA HA: 29233 HA
28964-1	370Z Coupé+ Roadster	Typ Z34	2009>		30	VA: 28964 VA HA: 28964 HA
29499-1	Almera	Typ N15, (Pulsar/Sentra) bis/ up to 105 kW, für FZ mit Scheibenbremsen an der HA/ for cars with disc-brakes on RA, Innen HA-Federdurchmesser von 68 mm unten/ inner RA spring diameter of 68 mm bottom	09/95>00	④	30	VA: 29499 VA HA: 29499 HA
29403-1	Almera	Typ N16, (Pulsar/Sentra) alle/ all Benziner/ petrol+ 1.5l Diesel bis/ up to 925 kg VA-Last/ FA-load	2000>07	④	35	VA: 29403 VA HA: 29403 HA
29403-2	Almera 2.2 Diesel	Typ N16, (Pulsar/Sentra) 2.2l Diesel (82+100 kW) ab/ from 926 kg VA-Last/ FA-load	2000>07		35	VA: 29403 VA weiß HA: 29403 HA
29692-1	Bluebird Kombi/ SW	Typ WU 11	84>90		40	VA: Blue. K/1 VA HA: Blue. K/2 HA
29620-1	Cherry/Sunny	(Datsun) N 12, B 11	01/82>86	⑤	30	VA: 29620 VA HA: 29620 HA
29031-1	Cube	Typ Z12	2009>		35	VA: 29031 VA HA: 29031 HA
28989-1	GT-R	Typ R35	2008>	L	30	VA: 28989 VA HA: 28989 HA
i.V.	GT-R					



Weitere Informationen und aktuelle Neuheiten im Internet unter: www.h-r.com / Further Information and latest news on: www.h-r.com

TRAK+ Spurverbreiterungen / Wheel Spacers: Vor Bestellung/Montage bitte die Technischen Hinweise ab Seite 356 beachten! / Before ordering and/or installation please check the technical notes from page 356!
Fahrwerkbereich / Suspension Range: Vor Bestellung/Montage bitte die Technischen Hinweise ab Seite 370 beachten! / Before ordering and/or installation please check the technical notes from page 370!
VA = Front axle, HA = Rear axle | i.V. = in Vorbereitung/ in development | 4WD = 4 wheel drive/4-motion/Allrad/Quattro/Syncro | 2WD = 2 wheel drive/2 Rad angetrieben | Drehstäbe = torsion bars (original part)
Serie = OE | Einbau-/Anbauteile = mounting parts | ①-③ Triple C siehe Seite 378 / ①-③ Triple C see page 378 | * = nur gültig für Deutschland / only valid for Germany

Federn / Sport Springs

Bestell-Nr. part no.	Fahrzeugtyp model/type	Ausführung model/chassis	Baujahr year	Hinweise notes	Tieferleg. ca. mm/ approx. lowering	Feder-Kennzeichnung spring marking
28958-1 ■	Infiniti G37 Lim./Sedan+ Coupé+ Cabrio/ Convert.	Typ V36, 2WD, In Europa exklusiv nur über spezielle Vertriebspartner erhältlich/ <i>In Europe only available at special dealers</i>	2008>2015	32	VA: 30-35 HA: 25-30	VA: 28958 VA HA: 28958 HA
28939-1 ■	Infiniti M37 Lim./Sedan	Typ Y51, In Europa exklusiv nur über spezielle Vertriebspartner erhältlich/ <i>In Europe only available at special dealers</i>	03/10>		25	VA: 28939 VA HA: 28939 HA
28939-2 ■	Infiniti M30d Lim./Sedan	Typ Y51, In Europa exklusiv nur über spezielle Vertriebspartner erhältlich/ <i>In Europe only available at special dealers</i>	2010>		25	VA: 28939 VA weiß HA: 28939 HA
29171-1 ■	Infiniti FX35+FX45	Typ S50, FX 35, FX 45, 4WD, In Europa exklusiv nur über spezielle Vertriebspartner erhältlich/ <i>In Europe only available at special dealers</i>	2003>09	32	40	VA: 29171 VA HA: 29171 HA
28961-1 ■	Infiniti FX37+FX50+EX37	Typ S51, J50, 4WD, In Europa exklusiv nur über spezielle Vertriebspartner erhältlich/ <i>In Europe only available at special dealers</i>	2008>	32	25	VA: 28961 VA HA: 28961 HA
28961-2 ■	Infiniti EX30d+FX30d	Typ J50, S51, In Europa exklusiv nur über spezielle Vertriebspartner erhältlich/ <i>In Europe only available at special dealers</i>	2008>	32	25	VA: 28961 VA weiß HA: 28961 HA
28752-1 ■	Infiniti Q30	Typ H15, 2WD, nicht für originales Sportfahrwerk/ <i>not for OE-sport-suspension</i> in Europa nur über spezielle Vertriebspartner erhältlich/ <i>In Europe only available at special dealers</i>	2016>		VA: 35 HA: 20	VA: 28752 VA HA: 28752 HA
28752-2 ■	Infiniti Q30	Typ H15, 4WD, nicht für originales Sportfahrwerk/ <i>not for OE-sport-suspension</i> in Europa nur über spezielle Vertriebspartner erhältlich/ <i>In Europe only available at special dealers</i>	2016>		30	VA: 28752-2 VA HA: 28752 HA
28939-1 ■	Infiniti Q50 Lim./Sedan incl. Q50S Lim./Sedan	Typ V37, 2WD+4WD, Benzin/ Petrol, Diesel, Hybrid, In Europa exklusiv nur über spezielle Vertriebspartner erhältlich/ <i>In Europe only available at special dealers</i>	2013>	76	20-30	VA: 28939 VA HA: 28939 HA
28958-1 ■	Infiniti Q60 Coupé+ Cabrio/ Convertible	Typ V36, 2WD, In Europa exklusiv nur über spezielle Vertriebspartner erhältlich/ <i>In Europe only available at special dealers</i>	2013>	32	VA: 30-35 HA: 25-30	VA: 28958 VA HA: 28958 HA
28939-3 ■	Infiniti Q60S	Typ V37, 4WD, nur für Fzg. mit adaptiven Dämpfern, <i>only for cars with adaptive shocks</i> In Europa exklusiv nur über spezielle Vertriebspartner erhältlich/ <i>In Europe only available at special dealers</i>	2016>		VA: 35 HA: 25	VA: 28939 VA HA: 28939 HA weiß
28939-1 ■	Infiniti Q70 Lim./Sedan	Typ Y51, 2WD, 3.7l Benziner/ Petrol+ 2.2l Diesel, In Europa exklusiv nur über spezielle Vertriebspartner erhältlich/ <i>in Europe only available at special dealers.</i>	2014>	12	25-30	VA: 28939 VA HA: 28939 HA
28939-2 ■	Infiniti Q70 Lim./Sedan	Typ Y51, 2WD, nur/ <i>only</i> 3.0l Diesel, In Europa exklusiv nur über spezielle Vertriebspartner erhältlich/ <i>In Europe only available at special dealers</i>	2014>	12	25	VA: 28939 VA weiß HA: 28939 HA
28961-1 ■	Infiniti QX50+QX70	Typ J50+S51, ohne/ <i>except</i> 3.0l Diesel, In Europa nur über spezielle Vertriebspartner erhältlich/ <i>In Europe only available at special dealers</i>	2013>	12	25	VA: 28961 VA HA: 28961 HA
28961-2 ■	Infiniti QX50+QX70	Typ J50+S51, nur/ <i>only</i> 3.0l Diesel, In Europa nur über spezielle Vertriebspartner erhältlich/ <i>In Europe only available at special dealers</i>	2013>	32	25	VA: 28961 VA weiß HA: 28961 HA
i.V.	Infiniti QX60					
28930-1 ■	Juke incl. Nismo	Typ F15, 2WD	10/10>	12	30	VA: 28930 VA HA: 28930 HA
28930-2 ■	Juke incl. Nismo	Typ F15, 4WD	10/10>	12	30	VA: 28930 VA weiß HA: 28930 HA weiß
i.V.	Juke					
29486-1 ■	Kubistar	Typ F1	03>09	10,35, ③	30	VA: 29486 VA HA: Drehstäbe
28685-1 ■	Leaf	Typ ZE0/ZE1, 24/30/40 kWh (Electro)	2010>	76	30	VA: 28685-1 VA HA: 28685-1 HA
29720-1 ■	Maxima	Typ J 30 (Cefiro)	89>95		40	VA: 29720 VA HA: 29720 HA
29587-1 ■	Maxima QX	Typ A 32 (bis/ <i>up to</i> 142 kW) (Cefiro/ I 30)	95>08/00	③	35	VA: 29587 VA HA: 29587 HA
29401-1 ■	Maxima QX	Typ A33 (Cefiro/WA 32 Cefiro Wagon/ I 35)	2000>04		30	VA: 29401 VA HA: 29401 HA
29698-1 ■	Micra (March)	Typ K10	85>92	⑤	35	VA: 29698 VA HA: 29698 HA
29898-1 ■	Micra (March)	Typ K11	12/92>03	⑤	30	VA: 29898 VA HA: 29898 HA
29287-1 ■	Micra (March) incl. C+C, Cabrio/ Convertible	Typ K12, 2WD, incl. Cabrio/ Convertible (incl. 160SR)	01/03>10		35	VA: 29287 VA HA: 29287 HA
28921-1 ■	Micra	Typ K13	2010>	12	VA: 35 HA: 20	VA: 28921 VA HA: 28921 HA
28921-2 ■	Micra	Typ K14	2017>		35	VA: 28921 VA weiß HA: 28921 HA



Weitere Informationen und aktuelle Neuheiten im Internet unter: www.h-r.com / Further Information and latest news on: www.h-r.com

TRAK+ Spurverbreiterungen/ Wheel Spacers: Vor Bestellung/Montage bitte die Technischen Hinweise ab Seite 356 beachten! / Before ordering and/or installation please check the technical notes from page 356!
Fahrwerkbereich/ Suspension Range: Vor Bestellung/Montage bitte die Technischen Hinweise ab Seite 370 beachten! / Before ordering and/or installation please check the technical notes from page 370!
 VA = Front axle, HA = Rear axle | i.V. = in Vorbereitung/ in development | 4WD = 4 wheel drive/ 4-motion/ Allrad/ Quattro/ Syncro | 2WD = 2 wheel drive/ 2 Rad angetrieben | Drehstäbe = torsion bars (original part)
 Serie = OE | Einbau-/Anbauteile = mounting parts | ①-③ Triple C siehe Seite 378/ ①-③ Triple C see page 378 | * = nur gültig für Deutschland/ only valid for Germany

Federn / Sport Springs

Bestell-Nr. part no.	Fahrzeugtyp model/type	Ausführung model/chassis	Baujahr year	Hinweise notes	Tieferleg. ca. mm/ approx. lowering	Feder-Kennzeichnung spring marking
29159-1	Murano	Typ Z50, V6, 3.5L	2004>		50	VA: 29159 VA HA: 29159 HA
29104-2	Navara	Typ D40, (Frontier), Export, ohne Gutachten/ <i>without approval</i>	05>	10	60	VA: 29104 VA HA: Serie
29140-3	Note	Typ E11, 2WD (Tone), Mit ABE*	02/06>		45	VA: 29140-3 VA HA: 29140 HA
28819-1	Note	Typ E12, 2WD, nur Benzin/ <i>only Petrol</i>	2013>		30	VA: 28819 VA HA: 28819 HA
28819-2	Note	Typ E12, 2WD, nur/ <i>only Diesel</i>	2013>		30	VA: 28819 VA weiß HA: 28819 HA
29760-1	Pathfinder	Typ R50	96>05		35	VA: 29760 VA HA: 29760 HA
29104-1	Pathfinder	Typ R51	03/05>		60	VA: 29104 VA HA: 29104 HA
i.V.	Pathfinder	Typ R52	2013>			
28965-1	Pixo	Typ HF	01/09>		35	VA: 28965 VA HA: 28965 HA
29334-2	Primastar	Typ F4, J4, 4	08/01>		35	VA: 29334-2 VA HA: 29334 HA gelb
29334-3	Primastar	Typ F4, J4, 4, E4, 2WD, Facelift 2015, langer und kurzer Radstand/ <i>long and short wheelbase</i>	2014>		VA: 40 HA: 30	VA: 29334-2 VA HA: 29334 HA gelb
29334-4	Primastar	Typ F4, J4, 4, E4, 2WD, Facelift 2015, nur langer Radstand (3498mm)/ <i>only long wheelbase (3498mm)</i>	2014>		VA: 40	VA: 29334-2 VA HA: Serie
i.V.	Primastar/NV 300					
29823-1	Primera	Typ P 10 1.6l (G20)	90>96	④	30	VA: 29823 VA HA: 29823 HA
29837-1	Primera Kombi/ SW	Typ W 10, ohne/ <i>except Diesel</i>	90>98	④	35	VA: 29837 VA HA: 29837 HA
29778-1	Primera Lim./ <i>Sedan</i>	Typ P 11, nur/ <i>only Benzin/ petrol</i> (G20)	09/96>02/02		35	VA: 29778 VA HA: 29778 HA
29778-2	Primera Lim./ <i>Sedan</i>	Typ P 11, nur/ <i>only Diesel</i> (G20)	09/96>02/02		35	VA: 29778 VA weiß HA: 29778 HA
29778-3	Primera Kombi/ SW Traveller	Typ P 11, nur/ <i>only Benzin/ petrol</i>	98>02/02		35	VA: 29778 VA HA: 29778 HA weiß
29778-4	Primera Kombi/ SW Traveller	Typ P 11, nur/ <i>only Diesel</i>	98>02/02		35	VA: 29778 VA weiß HA: 29778 HA weiß
29320-1	Primera Lim./ <i>Sedan</i> Benzin/ <i>petrol</i>	Typ P12, 2WD, 1.6l+1.8l+2.0l	02/02>08		40	VA: 29320 VA gelb HA: 29320 HA
29320-2	Primera Lim./ <i>Sedan</i> Diesel	Typ P12, 2WD, 1.9l, 2.0l+2.2l Diesel	02/02>08		40	VA: 29320 VA weiß HA: 29320 HA
29320-3	Primera Kombi/ SW Benzin/ <i>petrol</i>	Typ P12, 2WD, 1.6+1.8+2.0l	02/02>08		40	VA: 29320 VA gelb HA: 29320 HA weiß
29320-4	Primera Kombi/ SW Diesel	Typ P12, 2WD, 1.9, 2.0+2.2l Diesel	02/02>08		40	VA: 29320 VA weiß HA: 29320 HA weiß
28791-1	Pulsar	Typ C13, (Sylphy 3rd generation, type B17, 2WD)	2014>		30	VA: 28791 VA HA: 28791 HA
29080-1	Qashqai	Typ J10, 2WD (Dualis) bis/ <i>up to</i> 1000 kg HA-Last/ <i>RA-load</i>	02/07>		VA: 30 HA: 45	VA: 29080 VA HA: 29080 HA
29080-4	Qashqai	Typ J10, 2WD (Dualis) ab/ <i>from</i> 1001 kg HA-Last/ <i>RA-load</i>	02/07>		VA: 30 HA: 45	VA: 29080 VA HA: 29080 HA weiß
29080-2	Qashqai	Typ J10, 4WD (Dualis)	02/07>		VA: 30 HA: 45	VA: 29080 VA weiß HA: 29080 HA weiß
28863-1	Qashqai	Typ J10, 4WD (Dualis), Höherlegung/ <i>Raising kit</i>	02/07>		(+) 30	VA: 28863 VA HA: 28863 HA
29080-3	Qashqai+2	Typ J10, 2WD+4WD (Dualis)	2008>		VA: 30 HA: 45	VA: 29080 VA weiß HA: 29080 HA 2x weiß
28814-1	Qashqai	Typ J11, 2WD, bis/ <i>up to</i> 1070 kg VA-Last/ <i>FA-load</i> ohne/ <i>except</i> 1.6 DIG-T	2014>		35	VA: 28814 VA HA: 28814 HA
28814-2	Qashqai	Typ J11, 2WD (Rogue Sport), ab/ <i>from</i> 1071 kg VA-Last/ <i>FA-load</i> ohne/ <i>except</i> 1.6 DIG-T	2014>		35	VA: 28814 VA weiß HA: 28814 HA



Weitere Informationen und aktuelle Neuheiten im Internet unter: www.h-r.com / Further Information and latest news on: www.h-r.com

TRAK* Spurverbreiterungen/ *Wheel Spacers*: Vor Bestellung/ Montage bitte die Technischen Hinweise ab Seite 356 beachten! / Before ordering and/ or installation please check the technical notes from page 356!
 Fahrwerkbereich/ *Suspension Range*: Vor Bestellung/ Montage bitte die Technischen Hinweise ab Seite 370 beachten! / Before ordering and/ or installation please check the technical notes from page 370!
 VA = Front axle, HA = Rear axle | i.V. = in Vorbereitung/ *in development* | 4WD = 4 wheel drive/ 4-motion/ Allrad/ Quattro/ Syncro | 2WD = 2 wheel drive/ 2 Rad angetrieben | Drehstäbe = torsion bars (original part)
 Serie = OE | Einbau-/ Anbauteile = mounting parts | ①-③ Triple C siehe Seite 378/ ①-② Triple C see page 378 | * = nur gültig für Deutschland/ *only valid for Germany*

Federn / Sport Springs

Bestell-Nr. part no.	Fahrzeugtyp model/type	Ausführung model/chassis	Baujahr year	Hinweise notes	Tieferleg. ca. mm/ approx. lowering	Feder-Kennzeichnung spring marking
28814-3	Qashqai	Typ J11, 2WD, nur / only 1.6 DIG-T mit Multilink-HA / with multilink-RA Export, ohne Gutachten / without approval	2014>		35	VA: 28814 VA HA: 28814 HA weiß
28814-3	Qashqai	Typ J11, 4WD, bis / up to 1070 kg VA-Last / FA-load	2014>		35	VA: 28814 VA HA: 28814 HA weiß
28814-4	Qashqai	Typ J11, 4WD (Rogue Sport), ab / from 1071 kg VA-Last / FA-load	2014>		35	VA: 28814 VA weiß HA: 28814 HA weiß
i.V.	Qashqai					
53039	Sentra	Typ B16 Export, ohne Gutachten / without approval	2007>		35-40	53039 F+R
28791-1	Sentra	Typ B17	2013>		35	28791 VA+HA
29702-1	Sunny	Typ B 12, N 13 (Pulsar/Sentra/Sabre)	06/86>91	④	40	VA: 29702 VA HA: 29702 HA
29833-1	Sunny	Typ N 14, 2WD, 1.4l, 1.6l, 2.0l, Diesel (Pulsar/Sentra)	91>95	④	40	VA: 29833 VA HA: 29833 HA
28791-1	Sylphy	Typ B17 (Sentra), Export, ohne Gutachten / without approval	2012>		30	28791 VA+HA
94079	Teana	Typ J 31 (Cefiro/Maxima) Asia/Pacific version Export, ohne Gutachten / without approval	2003>		35	VA: 94079 F HA: 94079 R
53070	Teana	Typ J 32 (Altima L32), Export, ohne Gutachten / without approval	2008>		35	53070 F+R
94128	Teana	Typ L 33 (3. Generation), Export, ohne Gutachten / without approval	2013>		40	94128 F+R
29398-1	Terrano I+II	Typ R20+WD21	10/88>07	10,35	50	VA: Drehstäbe HA: 29398 HA
29031-1	Tiida	Typ C11 (Versa/Latio)	2007>		35	VA: 29031 VA HA: 29031 HA
28791-1	Tiida	Typ C12, Export, ohne Gutachten / without approval	2012>		30	VA: 28791 VA HA: 28791 HA
29186-1	X-Trail	Typ T30	07/01>		30	VA: 29186 VA HA: 29186 HA
28814-4	X-Trail	Typ T32, 2WD, ab / from 1071 kg VA-Last / FA-load	2014>		35-40	VA: 28814 VA weiß HA: 28814 HA weiß
i.V.	X-Trail					

Höherlegungsfedern / Raising Springs

Bestell-Nr. part no.	Fahrzeugtyp model/type	Ausführung model/chassis	Baujahr year	Hinweise notes plus Triple C	Tieferlegung bis ca. mm/ approx. lowering	Federkennzeichnung Zusatzfeder/ spring marking helper spring
28863-1	Qashqai	Typ J10, 4WD (Dualis), Höherlegung / Raising kit	02/07>		(+) 30	VA: 28863 VA HA: 28863 HA

Fahrwerks-Stabilisatoren / Stabilizers / Anti-Roll Bars

Bestell-Nr. part no.	Fahrzeugtyp model/type	Ausführung model / chassis	Baujahr year	Hinweise notes	Kennzeichnung marking	ø mm ø mm	verstellbar adjustable	Achse axle
33237-1	Nissan 350 Z	Typ Z33 (Fairlady)	09/03>	55,60	VA: 33237 VA HA: 33237 HA	36	2x	VA+HA
33-30- SGTRR32-1	Skyline GT-R R32	Typ R32, ohne Gutachten / without approval	1989-1993	55,60	VA: 33-30-SGTRR32VA22 HA: 33-30-SGTRR32HA28	23 28	nein / no nein / no	VA+HA

Stilllegungssätze / Cancellation Kits

Bestell-Nr. part no.	Fahrzeugtyp model / type	Ausführung model / chassis	Baujahr year
93058-1	Nissan GT-R	Typ R35	2007>

Sofern nicht anders genannt, sind die Stilllegungssätze für alle Karosserieversionen (Limousine, Coupé, Cabrio, Kombi) und Antriebe (2WD/4WD) passend. Lieferumfang: Stilllegung für beide Achsen + Einbauleitung. / The cancellation kits are suitable for all chassis-versions (sedan, coupé, convertible, stationwagon) and all drives (2WD/4WD) if not mentioned differently. Scope of delivery: Cancellation kit for both axles + mounting instruction.



Weitere Informationen und aktuelle Neuheiten im Internet unter: www.h-r.com / Further Information and latest news on: www.h-r.com

TRAK+ Spurverbreiterungen / Wheel Spacers: Vor Bestellung / Montage bitte die Technischen Hinweise ab Seite 356 beachten! / Before ordering and/or installation please check the technical notes from page 356!
Fahrwerkbereich / Suspension Range: Vor Bestellung / Montage bitte die Technischen Hinweise ab Seite 370 beachten! / Before ordering and/or installation please check the technical notes from page 370!
 VA = Front axle, HA = Rear axle | i.V. = in Vorbereitung / in development | 4WD = 4 wheel drive / 4-motion / Allrad / Quattro / Syncro | 2WD = 2 wheel drive / 2 Rad angetrieben | Drehstäbe = torsion bars (original part)
 Serie = OE | Einbau-/Anbauteile = mounting parts | ④-⑥ Triple C siehe Seite 378 | ①-③ Triple C see page 378 | * = nur gültig für Deutschland / only valid for Germany

Gewindefahrwerke / Coil overs

Bestell-Nr. part no.	Fahrzeugtyp model / type	Ausführung model / chassis	Baujahr year	Hinweise notes	Tieferlegung ca. mm appr. lowering	Dämpfer Kennzeichnung shock marking VA/ FA HA/ RA	Hauptfeder Bestell-Nr. main spring order no.	Zusatzfeder Kennzeichnung helper spring marking
29004-2	200 SX	Typ S14 (Silvia)	09/94>	12,17,32, 65,78,79	VA: 20-40 VA: 20-40 HA: 20-40	30 02 452-L1/1+R1/1 30 02 452-R1/1 30 52 452-1/1	HRF180-60-070 HRF180-60-070 29004 HA2	ZF080-005 ZF080-005
29237-1	350 Z+350 Z Cabrio/ Convertible	Typ Z33+Z33N (Fairlady), 2WD	09/03>	12,17,32, 65,78,79	VA: 30-60 HA: 20-40	30 01 452-L1/1+R1/1 30 51 500-1/1	29237 VA1 29237 HA1	
28955-1	370 Z+370 Z Cabrio/ Convertible	Typ Z34	09>	17,32,65, 78,79	VA: 10-35 HA: 10-35	30 03 452-L1/1+R1/1 30 53 500-1/1	28955 VA1 28955 HA1	

TRAK+® Spurverbreiterungen / TRAK+® Wheel Spacers **Gutachten über / Approvals at www.h-r.com**

Fahrzeugtyp vehicle	Untere ET-Grenze lowest offset* (mm)	Lochkreis bolt pattern (mm)	MZ Centre bore (mm)	S/M	Gewinde thread	Spurverbreiterung pro Achse total track widening per axle (mm)	Hinweise notes	Bestell-Nr. / part-no. silber eloxiert / silver anodized	Bestell-Nr. / part-no. schwarz eloxiert / black anodized
Nissan/Infiniti									
Micra Typ K10 Sunny Typ B12,N13,Y10	+31	100/4	59,1	M	M12x1,25	DRS 10 mm pro Achse/ axle DRS 30 DRS 40 DRM 50	2,15,18 2,15 15,E E	1024591 3024591 4024591 5024591	
Micra Typ K11 Sunny Typ N14 10100 NX Typ B13	+20 +15 +20	100/4	59,1	M	M12x1,25	DRS 10 mm pro Achse/ axle DRS 30 DRS 40 DRM 50	18 15,E E	1024591 3024591 4024591 5024591	
Micra Typ K12	+20	100/4	60,1	S	M12x1,25	DR 10 mm pro Achse/ axle DR 30 DR 40 DRA 40 DRA 50	3,18 3,25 3,25 7 7	10264601 30264601 40264601 4024601 5024601	
Micra Typ K14	+35	100/4	60,1	S	M12x1,25	DR 10 mm pro Achse/ axle DR 30	3,18,25 3,25	10264601 30264601	
Cube Typ Z12 DRM 30/40/50mm nicht in Kombination mit Stahlfelgen (siehe Hinweis 8) DRM 30/40/50mm not useable in combination with steel-rims (see note 8)	+12	114,3/4	66,0	M	M12x1,25	DRM 30 mm pro Achse/ axle DRM 40 DRM 50	8,25 8,25 8,25	3064660 4064660 5064660	
200 SX Typ S13	+5	114,3/4	66,2	M	M12x1,25	DRS 10 mm pro Achse/ axle DRS 30 DRS 40 DRM 50	18 15,18 15	10646621 30646621 40646621 5064662	
200 SX Typ S14 300 ZX Typ Z32	-5 +20	114,3/5	66,2	M	M12x1,25	DRS 10 mm pro Achse/ axle DRS 30 DRS 40 DRM 50	15,18 15 15 15	1065662 3065662 4065662 5065662	
GT-R Typ R35 DRM 30mm nicht in Kombination mit Stahlfelgen (siehe Hinweis 8) DRM 30mm not useable in combination with steel-rims (see note 8)	VA+30/HA+10	114,3/5	66,0	M	M12x1,25	DRM 30 mm pro Achse/ axle	8,25	3065666	B3065666
350 Z Z33	+/-0	114,3/5	66,0	M	M12x1,25	DRS 10 mm pro Achse/ axle DRS 30 DRM 30 DRS 40 DRM 40 DRM 50 DRM 60	15,18 15 8,25 15 8,25 8,25	1065662 3065662 3065666 4065662 4065661 5065661 6065661	
DRM 30/40mm nicht in Kombination mit Stahlfelgen (siehe Hinweis 8) DRM 30/40mm not useable in combination with steel-rims (see note 8)						DRS 40 DRM 50 DRM 60	15 8,25 8,25	4065662 5065661 6065661	
Almera Typ N15	+15	100/4	59,1	M	M12x1,25	DRS 10 mm pro Achse/ axle DRS 30 DRS 40 DRM 50	18 13 15 15	1024591 3024591 4024591 5024591	
Almera Typ N16	+10	114,3/4	66,2	M	M12x1,25	DRS 10 mm pro Achse/ axle DRS 20 DRS 30 DRS 40 DRM 50	18 18b 18 18 18	1064662 2064662 3064662 4064662 5064662	



Weitere Informationen und aktuelle Neuheiten im Internet unter: www.h-r.com / Further Information and latest news on: www.h-r.com

TRAK+ Spurverbreiterungen / Wheel Spacers: Vor Bestellung/Montage bitte die Technischen Hinweise ab Seite 356 beachten! / Before ordering and/or installation please check the technical notes from page 356!
Fahrwerkbereich / Suspension Range: Vor Bestellung/Montage bitte die Technischen Hinweise ab Seite 370 beachten! / Before ordering and/or installation please check the technical notes from page 370!
 VA = Front axle, HA = Rear axle | i.V. = in Vorbereitung / in development | 4WD = 4 wheel drive/4-motion/Allrad/Quattro/Syncro | 2WD = 2 wheel drive/2 Rad angetrieben | Drehstäbe = torsion bars (original part)
 Serie = OE | Einbau-/Anbauteile = mounting parts | ①-③ Triple C siehe Seite 378 / ①-③ Triple C see page 378 | * = nur gültig für Deutschland / only valid for Germany

Fahrzeugtyp vehicle	Untere ET-Grenze lowest offset* (mm)	Lochkreis bolt pattern (mm)	MZ Centre bore (mm)	S/M	Gewinde thread	Spurverbreiterung pro Achse total track widening per axle (mm)	Hinweise notes	Bestell-Nr. / part-no. silber eloxiert / silver anodized	Bestell-Nr. / part-no. schwarz eloxiert / black anodized
Nissan/Infiniti Almera Tino	+25	114,3/5	66,2	M	M12x1,25	DRS 10 mm pro Achse/ axle	2,18	1065662	
						DRS 20	2,18b	2065662	
						DRS 30	2	3065662	
						DRS 40	E	4065662	
						DRM 50	E	5065662	
Bluebird U/WU11 T12/T72	+30	114,3/4	66,2	M	M12x1,25	DRS 10 mm pro Achse/ axle	15,18	1064662	
						DRS 30	15	3064662	
						DRS 40	15,E	4064662	
						DRM 50	E	5064662	
Primera Typ P10	+20	114,3/4	66,2	M	M12x1,25	DRS 10 mm pro Achse/ axle	15,18	1064662	
						DRS 30	15	3064662	
						DRM 50		5064662	
Primera Typ P11	+18	114,3/4	66,2	M	M12x1,25	DRS 10 mm pro Achse/ axle	18	1064662	
						DRS 30		3064662	
						DRS 40		4064662	
						DRM 50		5064662	
Primera Typ P12	+5	114,3/5	66,2	M	M12x1,25	DRS 10 mm pro Achse/ axle	15,18	1065662	
						DRS 20	15,18b	2065662	
						DRS 30	15	3065662	
						DRS 40	15	4065662	
						DRM 50		5065662	
Primera Typ W10	+25	114,3/4	66,2	M	M12x1,25	DRS 10 mm pro Achse/ axle	2,15,18	1064662	
						DRS 30	2,15	3064662	
						DRS 40	15,E	4064662	
						DRM 50	E	5064662	
						DRS 10 mm pro Achse/ axle	15,18	1065662	
Maxima Typ J30	+20	114,3/5	66,2	M	M12x1,25	DRS 30	15	3065662	
						DRM 50	E	5065662	
						DRS 10 mm pro Achse/ axle	15,18	1065662	
370 Z Nismo Coupé Typ Z34 Nur für Hinterachse/ Only for rear axle DRM 30 mm nicht in Kombination mit Stahlfelgen (siehe Hinweis 8) DRM 30 mm not useable in combination with steel-rims (see note 8)	+8	114,3/5	66,2	M	M12x1,25	DRM 30 mm pro Achse/ axle	8,25,28	3065666	B3065666
Leaf Typ ZE0, ZE1 Nicht zulässig in Verbindung mit Stahlfelgen. Not useable with steel-rims!	+25	114,3/5	66,0	M	M12x1,25	DRM 30 mm pro Achse/ axle	8,25	3065661	
						DRM 36	8,25	3665661	
X-Trail Typ T32 Nicht zulässig in Verbindung mit Stahlfelgen. Not useable with steel-rims!	+15	114,3/5	66,0	M	M12x1,25	DRM 30 mm pro Achse/ axle	8,25	3065666	
						DRM 36	8,25	3665661	
						DRM 40	8,25	4065661	
						DRM 44	8,25	4465661	
						DRM 50	8,25	5065661	
						DRM 60	8,25	6065661	
						DRM 40 mm pro Achse/ axle	8,25	4065661	
Qashqai/+2 Typ J10 X-Trail Typ T31 370 Z Typ Z34	VA+15/HA+10	114,3/5	66,0	M	M12x1,25	DRM 40 mm pro Achse/ axle	8,25	4065661	
	+15					DRM 44	8,25	4465661	
	VA+13/HA-15					DRM 50	8,25	5065661	
						DRM 60	8,25	6065661	
DRM 40 mm: Die Original-Stehbolzen müssen generell gekürzt werden! DRM 44/50 mm: Die Original-Stehbolzen müssen eventuell gekürzt werden! DRM 40-50 mm nicht in Kombination mit Stahlfelgen (siehe Hinweis 8) DRM 40 mm: The original stud bolts have always to be shortened! DRM 44/50 mm: The original stud bolts might have to be shortened! DRM 40-50 mm not useable in combination with steel-rims (see note 8)									
Qashqai Typ J11 Art-Nr. 1665667 nur an Vorderachse verwendbar. part no 1665667 only for front axle. Art-Nr. 3065667 nur an Hinterachse verwendbar. part no 3065667 only for rear axle.	+10	114,3/5	66,0	M	M12x1,5	DR 10 mm pro Achse/ axle	3,18,25	1065667	
						DR 16	3,18,25,27	1665667	
						DR 30	3,25,28	3065667	
						DR 34	3,25	3465667	
						DR 40	3,25	4065667	
						DRA 44	7,25	4465667	
						DRA 50	7,25	5065667	
DRA 60	7,25	6065667							
Nicht zulässig in Verbindung mit Stahlfelgen. Not useable with steel-rims!									



Weitere Informationen und aktuelle Neuheiten im Internet unter: www.h-r.com / Further Information and latest news on: www.h-r.com

TRAK+ Spurverbreiterungen/ Wheel Spacers: Vor Bestellung/ Montage bitte die Technischen Hinweise ab Seite 356 beachten! / Before ordering and/ or installation please check the technical notes from page 356!
Fahrwerkbereich/ Suspension Range: Vor Bestellung/ Montage bitte die Technischen Hinweise ab Seite 370 beachten! / Before ordering and/ or installation please check the technical notes from page 370!
VA = Front axle, HA = Rear axle | i.V. = in Vorbereitung/ in development | 4WD = 4 wheel drive/ 4-motion/ Allrad/ Quattro/ Syncro | 2WD = 2 wheel drive/ 2 Rad angetrieben | Drehstäbe = torsion bars (original part)
Serie = OE | Einbau-/ Anbauteile = mounting parts | ①-③ Triple C siehe Seite 378/ ①-③ Triple C see page 378 | * = nur gültig für Deutschland/ only valid for Germany

Fahrzeugtyp vehicle	Untere ET-Grenze lowest offset* (mm)	Lochkreis bolt pattern (mm)	MZ Centre bore (mm)	S/M	Gewinde thread	Spurverbreiterung pro Achse total track widening per axle (mm)	Hinweise notes	Bestell-Nr. / part-no. silber eloxiert / silver anodized	Bestell-Nr. / part-no. schwarz eloxiert / black anodized
Nissan / Infiniti									
Juke, Juke Nismo Typ F15	+10	114,3/5	66,0	M	M12x1,25	DRM 30 mm pro Achse/ axle	8,25	3065666	
						DRM 40	8,25	4065661	
						DRM 44	8,25	4465661	
						DRM 50	8,25	5065661	
						DRM 60		6065661	
DRM 30/40 mm: Die Original-Stehbolzen müssen generell gekürzt werden! DRM 44/50 mm: Die Original-Stehbolzen müssen eventuell gekürzt werden! DRM 30-50 mm nicht in Kombination mit Stahlfelgen (siehe Hinweis 8) DRM 30/40 mm: The original stud bolts have always to be shortened! DRM 44/50 mm: The original stud bolts might have to be shortened! DRM 30-50 mm not useable in combination with steel-rims (see note 8)									
Juke Typ F16	+17	114,3/5	66,0	S	M12x1,5	DR 10 mm pro Achse/ axle	3,18,25	1065660	B1065660
						DR 14	3,18,25	1465660	B1465660
						DR 20	3,18,25,28	2065660	B2065660
						DR 36	3,25	3065660	B3065660
						DR 36	3,25	3665660	B3665660
						DR 40	3,25,E	4065660	B4065660
						DRA 50	7,25,E	5065660	B5065660
						DRA 60	7,25,E	6065660	B6065660
Nicht zulässig in Verbindung mit Stahlfelgen. Using the spacers with steel rims is not possible.									
Art-Nr. 2065660 nur an Hinterachse verwendbar. part no 2065660 only for rear axle.									
Infiniti Q30, Q30S Typ H15	+23	112/5	66,5	S	M14x1,5	DR 20 mm pro Achse/ axle	3,18b,25,28	2055665	B2055665
						DR 24	3,18b,25,28	2455665	B2455665
						DR 26	3,25	2655665	B2655665
						DR 30	3,25	3055665	B3055665
						DR 36	3,25	3655665	B3655665
						DR 40	3,25	4055665	B4055665
Infiniti Q70 Typ Y51	+28	114,3/5	66,2	M	M12x1,25	DRM 30 mm pro Achse/ axle	8,25	3065661	
Nicht zulässig in Verbindung mit Stahlfelgen. Not useable with steel-rims!									
X-Trail Typ T30	-5	114,3/5	66,2	M	M12x1,25	DRM 50 mm pro Achse/ axle		5065662	
						DRM 60		6065662	
Terrano	+/-0	139,7/6	108	M	M12x1,25	DRM 60 mm pro Achse/ axle	23	60156000	
Terrano 2	-5	139,7/6	108	M	M12x1,25	DRM 60 mm pro Achse/ axle	23	60156000	
Patrol Typ K260, K160	+/-0	139,7/6	108	M	M12x1,25	DRM 60 mm pro Achse/ axle	23	60156000	
Patrol Typ W260, W160	+/-0	139,7/6	108	M	M12x1,25	DRM 60 mm pro Achse/ axle	23	60156000	
Pick Up Typ MD 21	+10	139,7/6	108	M	M12x1,25	DRM 60 mm pro Achse/ axle	23	60156000	
Pick Up Typ D 22	+10	139,7/6	108	M	M12x1,25	DRM 60 mm pro Achse/ axle	23	60156000	
Patrol GR Typ Y60A	-25	139,7/6	110	M	M12x1,25	DRM 60 mm pro Achse/ axle		60156003	
Patrol GR Typ Y61A (ab/ from 03/99)	-20	139,7/6	110	M	M12x1,25	DRM 60 mm pro Achse/ axle	23	60156002	
Pathfinder Typ R51	+/-0	114,3/6	66,0	M	M12x1,25	DRM 60mm pro Achse/ axle		6066662	
Navara Typ D40	+/-0	114,3/6	66,0	M	M12x1,25	DRM 60mm pro Achse/ axle		6066662	
Navara Typ D231	+15	114,3/6	66,0	M	M12x1,25	DRM 40mm pro Achse/ axle	8,25	4066662	
						DRM 50	8,25	5066662	
						DRM 60	8,25	6066662	
Nicht zulässig in Verbindung mit Stahlfelgen. Not useable with steel-rims!									

Federn / Sport Springs

Bestell-Nr. part no.	Fahrzeugtyp model/type	Ausführung model/chassis	Baujahr year	Hinweise notes	Tieferleg. ca. mm/ approx. lowering	Feder-Kennzeichnung spring marking
28836-1	Adam incl. Adam S	Typ S-D, nicht für Fzg. mit OE-Sportfahrwerk/ not for cars with OE sport suspension, Mit ABE*	2013>	12	25	VA: 28836 VA HA: 28836 HA
28836-2	Adam Rocks	Typ S-D, nicht für Fzg. mit OE-Sportfahrwerk/ not for cars with OE sport suspension, Mit ABE*	2014>		35	VA: 28836VA weiß HA: 28836 HA weiß
29373-1	Agila	Typ H00	2000>		40	VA: 29373 VA HA: 29373 HA
29160-1	Agila	Typ H-B, Mit ABE*	02/08>		30	VA: 29160 VA HA: 29160 HA
29034-1	Antara	Typ L-A, 2WD+4WD, Bei Niveaureg. Austausch der HA-Dämpfer notwendig. / For cars with self-levelling exchange of the RA-shocks necessary	05/06>18		VA: 30 HA: 45	VA: 29034 VA HA: 29034 HA
29604-1	Ascona C	C+CC (Cavalier) Auslaufmodell / as long as stock lasts	08/81>88	14	40-55	VA: Asc. C3 VA HA: Asc. C4 HA
29852-1	Astra F	1.8l 16V, 2.0l+2.0l 16V, 1.7l Turbo Diesel	91>98		35	VA: 29852 VA HA: 29852 HA



Weitere Informationen und aktuelle Neuheiten im Internet unter: www.h-r.com / Further Information and latest news on: www.h-r.com

TRAK+ Spurverbreiterungen / Wheel Spacers: Vor Bestellung / Montage bitte die Technischen Hinweise ab Seite 356 beachten! / Before ordering and/or installation please check the technical notes from page 356!
Fahrwerkbereich / Suspension Range: Vor Bestellung / Montage bitte die Technischen Hinweise ab Seite 370 beachten! / Before ordering and/or installation please check the technical notes from page 370!
VA = Front axle, HA = Rear axle | i.V. = in Vorbereitung / in development | 4WD = 4 wheel drive / 4-motion / Allrad / Quattro / Syncro | 2WD = 2 wheel drive / 2 Rad angetrieben | Drehstäbe = torsion bars (original part)
Serie = OE | Einbau / Anbauteile = mounting parts | ①-③ Triple C siehe Seite 378 / ①-③ Triple C see page 378 | * = nur gültig für Deutschland / only valid for Germany

Federn / Sport Springs

Bestell-Nr. part no.	Fahrzeugtyp model/type	Ausführung model/chassis	Baujahr year	Hinweise notes	Tieferleg. ca. mm/ approx. lowering	Feder-Kennzeichnung spring marking
Opel/Vauxhall						
29854-1	Astra F	1.4l-1.8l (außer/except Diesel) incl. T92	91>98		35	VA: 29854 VA HA: 29854 HA
29860-1	Astra F Caravan/ SW	incl. 16V	91>98		35	VA: 29860 VA HA: 29860 HA
29852-1	Astra F Cabrio/ Convertible	1.8l 16V, 2.0l+2.0l 16V, 1.7l Turbo Diesel	91>98		35	VA: 29852 VA HA: 29852 HA
29854-1	Astra F Cabrio/ Convertible	1.4l-1.8l (außer/except Diesel) incl. T92	91>98		35	VA: 29854 VA HA: 29854 HA
29530-1	Astra G Lim./ Sedan+ Coupé+ OPC+ Cabrio/ Convertible	Typ T98+ T98NB+ T98C, bis/ up to 885 kg VA-Last/ FA-load, Mit ABE*	98>		30	VA: 29530-1 VA HA: 29530 HA
29530-2	Astra G Lim./ Sedan+ Coupé+ OPC+ Cabrio/ Convertible	Typ T98+ T98NB+ T98C, ab/ from 886 kg VA-Last/ FA-load, Mit ABE*	98>		30	VA: 29530-2 VA HA: 29530 HA
29460-1	Astra G Lim./ Sedan+ Coupé+ OPC+ Cabrio/ Convertible	Typ T98+ T98NB+ T98C, tiefe / low Version	98>		40-45	VA: 29460 VA HA: 29460 HA
29496-1	Astra G Caravan/ SW	Typ T98, bis/ up to 885 kg VA-Last/ FA-load	98>		30	VA: 29496-1 VA gelb HA: 29496 HA
29496-2	Astra G Caravan/ SW	Typ T98, ab/ from 886 kg VA-Last/ FA-load	98>		30	VA: 29496-2 VA weiß HA: 29496 HA
29209-1	Astra H Lim./ Sedan incl. OPC	Typ A-H/NB, bis/ up to 960 kg VA-Last/ FA-load, incl. IDS+IDS Plus, (1.4L - 1.8L), Mit ABE* , OPC ohne ABE	03/04>	19	35	VA: 29209-1 VA HA: 29209 HA
29209-2	Astra H Lim./ Sedan incl. OPC	Typ A-H/NB, ab/ from 961 kg VA-Last/ FA-load, incl. IDS+IDS Plus (1.7L D + 1.9L D + 2.0L Turbo), Mit ABE* , OPC ohne ABE	03/04>	19	35	VA: 29209-2 VA HA: 29209 HA
29209-3	Astra Twin Top Cabrio/ Convertible	Typ A-H/C, bis/ up to 960 kg VA-Last/ FA-load incl. IDS+IDS Plus, Mit ABE*	04/06>	19	35	VA: 29209-1 VA HA: 29209 HA weiß
29209-4	Astra Twin Top Cabrio/ Convertible	Typ A-H/C, ab/ from 961 kg VA-Last/ FA-load incl. IDS+IDS Plus, Mit ABE*	04/06>	19	35	VA: 29209-2 VA HA: 29209 HA weiß
29161-1	Astra H GTC incl. OPC	Typ A-H/C, bis/ up to 960 kg VA-Last/ FA-load, incl. IDS+IDS Plus (1.2l - 1.8l) incl. Stufenheck/ Notchback „A-H/SW“	02/05>	19	30	VA: 29161-1 VA HA: 29161 HA
29161-2	Astra H GTC incl. OPC	Typ A-H/C, ab/ from 961 kg VA-Last/ FA-load, incl. IDS+IDS Plus (1.7D + 1.9D + 2.0 Turbo) incl. Stufenheck/ Notchback „A-H/SW“	02/05>	19	30	VA: 29161-2 VA HA: 29161 HA
29209-3	Astra H Caravan/ SW	Typ A-H, bis/ up to 960 kg VA-Last/ FA-load, incl. IDS+IDS Plus (1.4l - 1.8l), Mit ABE*	10/04>	19	35	VA: 29209-1 VA HA: 29209 HA weiß
29209-4	Astra H Caravan/ SW	Typ A-H, ab/ from 961 kg VA-Last/ FA-load, incl. IDS+IDS Plus (1.7D + 1.9D + 2.0 Turbo), Mit ABE*	10/04>	19	35	VA: 29209-2 VA HA: 29209 HA weiß
28976-1	Astra J Lim./ Sedan	Typ P-J, ohne/ without 2.0l Diesel, Mit ABE*	11/09>	12	35-40	VA: 28976 VA HA: 28976 HA
28976-2	Astra J Lim./ Sedan	Typ P-J, nur/ only 2.0l Diesel, Mit ABE*	11/09>	12	35-40	VA: 28976 VA weiß HA: 28976 HA
28976-3	Astra J Sportstourer Kombi/ SW	Typ P-J/SW, ohne/ without 2.0l Diesel, Mit ABE*	11/2010>	12	40	VA: 28976 VA HA: 28976 HA weiß
28976-4	Astra J Sportstourer Kombi/ SW	Typ P-J/SW, nur/ only 2.0l Diesel, Mit ABE*	11/2010>	12	40	VA: 28976 VA weiß HA: 28976 HA weiß
28886-1	Astra J GTC	Typ P-J/SW, bis/ up to 1080 kg VA-Last/ FA-load	01/12>		30	VA: 28886 VA HA: 28886 HA
28886-2	Astra J GTC	Typ P-J/SW, ab/ from 1081 kg VA-Last/ FA-load	01/12>		30	VA: 28886 VA weiß HA: 28886 HA
28886-3	Astra J GTC OPC	Typ P-J/SW, nur/ only GTC OPC	04/12>		25-30	VA: 28886 VA weiß HA: 28886 HA weiß
28761-1	Astra K Lim./ Sedan	Typ B-K, 2WD, incl. Astra+, Mit ABE*	2015>		40	VA: 28761 VA HA: 28761 HA
28761-2	Astra K Sportstourer Kombi/ SW	Typ B-K, 2WD, incl. Astra Sportstourer+, Mit ABE*	2015>		35	VA: 28761 VA HA: 28761 HA weiß
i.V.	Astra K Country Tourer					
i.V.	Astra K GTC					
28998-2	Cascada Cabrio/ Convertible	Typ P-J/SW, ab/ from 1161 kg VA-Last/ FA-load, Mit ABE*	2013>	12	30	VA: 28998-1 VA HA: 28998 HA weiß
28998-6	Cascada Cabrio/ Convertible	Typ P-J/SW, bis/ up to 1160 kg VA-Last/ FA-load, Mit ABE*	2013>	12	30	VA: 28998-2 VA HA: 28998 HA weiß



Weitere Informationen und aktuelle Neuheiten im Internet unter: www.h-r.com / Further Information and latest news on: www.h-r.com

TRAK+ Spurverbreiterungen/ Wheel Spacers: Vor Bestellung/ Montage bitte die Technischen Hinweise ab Seite 356 beachten! / Before ordering and/ or installation please check the technical notes from page 356!
Fahrwerkbereich/ Suspension Range: Vor Bestellung/ Montage bitte die Technischen Hinweise ab Seite 370 beachten! / Before ordering and/ or installation please check the technical notes from page 370!
 VA = Front axle, HA = Rear axle | i.V. = in Vorbereitung/ in development | 4WD = 4 wheel drive/ 4-motion/ Allrad/ Quattro/ Syncro | 2WD = 2 wheel drive/ 2 Rad angetrieben | Drehstäbe = torsion bars (original part)
 Serie = OE | Einbau-/ Anbauteile = mounting parts | ①-③ Triple C siehe Seite 378/ ①-③ Triple C see page 378 | * = nur gültig für Deutschland/ only valid for Germany

Federn / Sport Springs

Bestell-Nr. part no.	Fahrzeugtyp model/type	Ausführung model/chassis	Baujahr year	Hinweise notes	Tieferleg. ca. mm/ approx. lowering	Feder-Kennzeichnung spring marking
29807-1	Calibra	2 WD	90>97	40	30	VA: 29807 VA HA: 29807 HA
29885-1	Calibra 4x4	4 WD (incl. Turbo)	90>97	40	30	VA: 29885 VA HA: 29885 HA
29945-1	Calibra	V6	90>97	40	30	VA: 29945 VA HA: 29945 HA
29016-1	Combo C	Typ Combo C	10/01>		VA: 30 HA: 40	VA: 29016 VA HA: 29016 HA
28857-1	Combo D	Typ Combo-D, nicht für Combo Van (2-Sitzer) / <i>not for Combo Van (2-seater)</i>	01/12>		35	VA: 28857 VA HA: 28857 HA
28857-2	Combo D Van	Typ Combo-D-Van, nur Combo D Van (2-Sitzer) / <i>only Combo D Van (2-seater)</i>	01/12>		35	VA: 28857 VA HA: 28857 HA gelb
29558-1	Corsa A	A+CC (Nova)	08/83>93	5	30	VA: 29558 VA HA: 29558 HA
29911-1	Corsa B	bis / up to 715kg VA-Last / <i>FA-load</i> (Vita / Sail / Barina)	03/93>00	5	35	VA: 29911 VA HA: 29911 HA
60911-1	Corsa B	bis / up to 715kg VA-Last / <i>FA-load</i> , Mit ABE*	03/93>00	27,5	35	VA: 29911 VA HA: 29911 HA
29911-2	Corsa B	ab / from 716kg VA-Last / <i>FA-load</i> , außer / <i>except</i> TD (Vita / Sail / Barina)	03/93>00	5	35	VA: 29911 VA weiß HA: 29911 HA
29376-1	Corsa C	bis / up to 790kg VA-Last / <i>FA-load</i> , Mit ABE*	09/00>06	12	30	VA: 29376 VA HA: 29376 HA
29376-2	Corsa C	ab / from 791kg VA-Last / <i>FA-load</i> , Mit ABE*	09/00>06	12	30	VA: 29376 VA weiß HA: 29376 HA
29131-1	Corsa D incl. OPC	Typ S-D, bis / up to 850kg VA-Last / <i>FA-load</i> , Mit ABE* ohne / <i>without</i> OPC Nürburgring Edition	09/06>14	12	35	VA: 29131-1 VA HA: 29131 HA
29131-2	Corsa D incl. OPC	Typ S-D, ab / from 851kg VA-Last / <i>FA-load</i> , Mit ABE* ohne / <i>without</i> OPC Nürburgring Edition	09/06>14	12	35	VA: 29131-2 VA HA: 29131 HA
29095-1	Corsa D incl. OPC	Typ S-D, bis / up to 850kg VA-Last / <i>FA-load</i> ohne / <i>without</i> OPC Nürburgring Edition, tiefe / low Version	09/06>14	12	VA: 50 HA: 40	VA: 29095-1 VA HA: 29095 HA
29095-2	Corsa D incl. OPC	Typ S-D, ab / from 851kg VA-Last / <i>FA-load</i> , bis / up to 955kg VA-Last / <i>FA-load</i> + 845kg HA-Last / <i>RA-load</i> , ohne / <i>without</i> OPC Nürburgring Edition, tiefe / low Version	09/06>14	12	VA: 50 HA: 40	VA: 29095-2 VA HA: 29095 HA
29131-1	Corsa E	Typ S-D, bis / up to 860kg VA-Last / <i>FA-load</i> , Mit ABE*	2014>	12	20	VA: 29131-1 VA HA: 29131 HA
29131-2	Corsa E	Typ S-D, ab / from 861kg VA-Last / <i>FA-load</i> , Mit ABE*	2014>	12	20	VA: 29131-2 VA HA: 29131 HA
29095-1	Corsa E	Typ S-D, bis / up to 860kg VA-Last / <i>FA-load</i> tiefe / low Version	2014>	12	35	VA: 29095-1 VA HA: 29095 HA
29095-2	Corsa E incl. OPC	Typ S-D, ab / from 861kg + bis / up to 955kg VA-Last / <i>FA-load</i> , bis / up to 845kg HA-Last / <i>RA-load</i> , tiefe / low Version	2014>	12	35	VA: 29095-2 VA HA: 29095 HA
28641-1	Corsa F	Typ U, bis / up to 800 kg VA-Last / <i>FA-load</i>	2019>		35	VA: 28641-1 VA HA: 28641-1 HA
28641-2	Corsa F	Typ U, ab / from 801 kg VA-Last / <i>FA-load</i>	2019>		35	VA: 28641-2 VA HA: 28641-1 HA
28641-3	Corsa-e (Corsa F Elektro)	Typ U	2019>		35	VA: 28641-3 VA HA: 28641-2 HA
28713-1	Crossland X	Typ P7 Monocab C, 2WD	2017>		30	VA: 28713-1 VA HA: 28713-1 HA
29394-1	Frontera	Typ UT2/4	05/95>98	10,35	30	VA: Drehstäbe HA: 29394 HA
28700-1	Grandland X	Typ Z	2017>		35	VA: 28700-1 VA HA: 28700-1 HA
29072-1	GT	Typ K/R	2007>		VA: 40 HA: 50	VA: 29072 VA HA: 29072 HA
28998-5	Insignia Lim. / Sedan incl. Facelift 2013	Typ 0G-A, 2WD, bis / up to 1160kg VA-Last / <i>FA-load</i> , auch für Fzg. mit Flex Ride Fahrwerk / <i>also for cars with Flex Ride Suspension</i> , Mit ABE*	11/08>	12	20-30	VA: 28998-2 VA HA: 28998 HA
28998-1	Insignia Lim. / Sedan incl. Facelift 2013	Typ 0G-A (Regal), 2WD, ab / from 1161kg VA-Last / <i>FA-load</i> , auch für Fzg. mit Flex Ride Fahrwerk / <i>also for cars with Flex Ride Suspension</i> , Mit ABE*	11/08>	12	20-30	VA: 28998-1 VA HA: 28998 HA
28998-7	Insignia Lim. / Sedan incl. Facelift 2013	Typ 0G-A, 4WD, incl. bis / up to 1160kg VA-Last / <i>FA-load</i> , auch für Fzg. mit Flex Ride Fahrwerk / <i>also for cars with Flex Ride Suspension</i> , Mit ABE*	11/08>	12	20-30	VA: 28998-2 VA HA: 28998-2 HA
28998-7	Insignia Lim. / Sedan OPC Modelle incl. Facelift 2013	Typ 0G-A, 4WD, OPC Modelle, auch für Fzg. mit Flex Ride Fahrwerk / <i>also for cars with Flex Ride Suspension</i> , Mit ABE*	11/08>		VA: 20-25 HA: 15-20	VA: 28998-2 VA HA: 28998-2 HA



Weitere Informationen und aktuelle Neuheiten im Internet unter: www.h-r.com / Further Information and latest news on: www.h-r.com

TRAK* Spurverbreiterungen / Wheel Spacers: Vor Bestellung / Montage bitte die Technischen Hinweise ab Seite 356 beachten! / Before ordering and/or installation please check the technical notes from page 356!
Fahrwerkbereich / Suspension Range: Vor Bestellung / Montage bitte die Technischen Hinweise ab Seite 370 beachten! / Before ordering and/or installation please check the technical notes from page 370!
 VA = Front axle, HA = Rear axle | i.V. = in Vorbereitung / in development | 4WD = 4 wheel drive / 4-motion / Allrad / Quattro / Syncro | 2WD = 2 wheel drive / 2 Rad angetrieben | Drehstäbe = torsion bars (original part)
 Serie = OE | Einbau-/Anbauteile = mounting parts | ①-② Triple C siehe Seite 378 / ①-② Triple C see page 378 | * = nur gültig für Deutschland / only valid for Germany

Federn / Sport Springs

Bestell-Nr. part no.	Fahrzeugtyp model/type	Ausführung model/chassis	Baujahr year	Hinweise notes	Tieferleg. ca. mm/ approx. lowering	Feder-Kennzeichnung spring marking
28998-3 ■ ■ ■	Insignia Lim./ Sedan incl. Facelift 2013	Typ 0G-A, 4WD, ab/ from 1161 kg VA-Last/ FA-load, auch für Fzg. mit Flex Ride Fahrwerk / also for cars with Flex Ride Suspension, Mit ABE*	11/08>	12	20-30	VA: 28998-1 VA HA: 28998-2 HA
28998-6 ■ ■ ■	Insignia Sportstourer/ SW incl. Facelift 2013	Typ 0G-A, 2WD, bis/ up to 1160 kg VA-Last/ FA-load, auch für Fzg. mit Flex Ride Fahrwerk / also for cars with Flex Ride Suspension, Fzg. ohne Niveauregulierung / for cars except self-levelling, Mit ABE*	02/09>	12	20-30	VA: 28998-2 VA HA: 28998 HA weiß
28998-2 ■ ■ ■	Insignia Sportstourer/ SW incl. Facelift 2013	Typ 0G-A, 2WD, ab/ from 1161 kg VA-Last/ FA-load, auch für Fzg. mit Flex Ride Fahrwerk / also for cars with Flex Ride Suspension, Fzg. ohne Niveauregulierung / for cars except self-levelling, Mit ABE*	02/09>	12	20-30	VA: 28998-1 VA HA: 28998 HA weiß
28998-8 ■ ■ ■	Insignia Sportstourer/ SW incl. Facelift 2013	Typ 0G-A, 4WD, bis/ up to 1160 kg VA-Last/ FA-load, auch für Fzg. mit Flex Ride Fahrwerk / also for cars with Flex Ride Suspension, Fzg. ohne Niveauregulierung+ / for cars except self-levelling, Mit ABE*	02/09>	12	20-30	VA: 28998-2 VA HA: 28998-3 HA
28998-8 ■ ■ ■	Insignia Sportstourer/ SW OPC Modelle incl. Facelift 2013	Typ 0G-A, 4WD, OPC Modelle, auch für Fzg. mit Flex Ride Fahrwerk / also for cars with Flex Ride Suspension, Fzg. ohne Niveauregulierung / for cars except self-levelling, Mit ABE*	02/09>		VA: 20-25 HA: 15-20	VA: 28998-2 VA HA: 28998-3 HA
28998-4 ■ ■ ■	Insignia Sportstourer/ SW incl. Facelift 2013	Typ 0G-A, 4WD, ab/ from 1161 kg VA-Last/ FA-load, auch für Fzg. mit Flex Ride Fahrwerk / also for cars with Flex Ride Suspension, Fzg. ohne Niveauregulierung / for cars except self-levelling, Mit ABE*	02/09>	12	20-30	VA: 28998-1 VA HA: 28998-3 HA
28998-4	Insignia Country Tourer Kombi/ SW	Typ 0G-A, nur / only 4WD, ab/ from 1161 kg VA-Last/ FA-load	2013>		30	VA: 28998-1 VA HA: 28998-3 HA
28998-8	Insignia Country Tourer Kombi/ SW	Typ 0G-A, nur / only 4WD, bis/ up to 1160 kg VA-Last/ FA-load	2013>		30	VA: 28998-2 VA HA: 28998-3 HA
28717-1 ■ ■ ■	Insignia Lim./ Sedan Grand Sport	Typ Z-B, 2WD, bis/ up to 1100 kg VA-Last/ FA-load, incl. Flex Ride, Mit ABE*	2017>	12	30	VA: 28717-1 VA HA: 28717-1 HA
28717-2 ■ ■ ■	Insignia Lim./ Sedan Grand Sport	Typ Z-B, 2WD, ab/ from 1101 kg VA-Last/ FA-load, incl. Flex Ride, Mit ABE*	2017>	12	30	VA: 28717-2 VA HA: 28717-1 HA
28717-5 ■ ■ ■	Insignia Lim./ Sedan Grand Sport	Typ Z-B, nur / only 4WD, incl. Flex Ride, Mit ABE*	2017>	12	30	VA: 28717-2 VA HA: 28717-3 HA
28717-8 ■ ■ ■	Insignia GSI Grand Sport Lim./ Sedan	Typ Z-B, 4WD, ab/ from 1101 kg VA-Last/ FA-load, incl. Flex Ride	2017>		25	VA: 28717-2 VA HA: 28717-5 HA
28717-3 ■ ■ ■	Insignia Sportstourer/ SW	Typ Z-B, 2WD, bis/ up to 1100 kg VA-Last/ FA-load, incl. Flex Ride, Mit ABE*	2017>	12	30	VA: 28717-1 VA HA: 28717-2 HA
28717-4 ■ ■ ■	Insignia Sportstourer/ SW	Typ Z-B, 2WD, ab/ from 1100 kg VA-Last/ FA-load, incl. Flex Ride, Mit ABE*	2017>	12	30	VA: 28717-2 VA HA: 28717-2 HA
28717-6 ■ ■ ■	Insignia Sportstourer/ SW	Typ Z-B, nur / only 4WD, incl. Flex Ride, Mit ABE*	2017>	12	30	VA: 28717-2 VA HA: 28717-4 HA
28717-8 ■ ■ ■	Insignia GSI Sportstourer/ SW	Typ Z-B, 4WD, ab/ from 1101 kg VA-Last/ FA-load, incl. Flex Ride, nur / only GSI	2017>		25	VA: 28717-2 VA HA: 28717-5 HA
28717-7 ■ ■ ■	Insignia Country Tourer Kombi/ SW	Typ Z-B, 4WD, bis/ up to 1100 kg VA-last/ FA-load, incl. Flexride	2017>		35	VA: 28717-1 VA HA: 28717-4 HA
28717-6 ■ ■ ■	Insignia Country Tourer Kombi/ SW	Typ Z-B, 4WD, ab/ from 1101 kg VA-Last/ FA-load, incl. Flexride	2017>		35	VA: 28717-2 VA HA: 28717-4 HA
29551-1 ■ ■ ■	Kadett E	Schrägheck/ Hatchback, incl. GSI 2.0l (Astra E)	09/84>92		40	VA: Kad. E 85/1 VA HA: Kad. E 85/2 HA
29642-1 ■ ■ ■	Kadett E	Stufenheck/ Notchback (Astra E)	86>92		40	VA: Kad. E 85/1 VA HA: Kad. E 85/2 HA
29669-1 ■ ■ ■	Kadett E Cabrio/ Convertible	(Astra E)	84>92		35	VA: Kad. E 85/1 VA HA: Kad. E 85/2 HA
29653-1 ■ ■ ■	Kadett E Caravan/ SW	(Astra E SW)	84>92		40	VA: Kad. E 85/1 VA HA: Kad. E 85/2 HA
28767-1 ■ ■ ■	Karl/Vida	Typ D-A, 2WD (Spark M400)	2015>		30	VA: 28767 VA HA: 28767 HA
29617-1 ■ ■ ■	Manta B	Typ B/CC, GA beachten. Nur mit gekürzten Sportstoßdämpfer fahrbar! (only with shorter shocks)	08/75>89		50	VA: Manta B 85/1 VA HA: Manta B 85/2 HA
29496-1 ■ ■ ■	Meriva A	Typ X01 Monocab, bis/ up to 885 kg VA-Last/ FA-load	04/03>		30	VA: 29496-1 VA HA: 29496 HA
29496-2 ■ ■ ■	Meriva A	Typ X01 Monocab, 1.6l + 1.8l, incl. 1.7l Diesel ab/ from 886 kg VA-Last/ FA-load	04/03>		30	VA: 29496-2 VA weiß HA: 29496 HA
29496-3 ■ ■ ■	Meriva B	Typ S-D/Monocab B, bis/ up to 1060 kg VA-Last/ FA-load	06/10>		30	VA: 29496-3 VA HA: 29496 HA
29496-4 ■ ■ ■	Meriva B	Typ S-D/Monocab B, ab/ from 1061 kg VA-Last/ FA-load	06/10>		30	VA: 29496-4 VA HA: 29496 HA



Weitere Informationen und aktuelle Neuheiten im Internet unter: www.h-r.com / Further Information and latest news on: www.h-r.com

TRAK+ Spurverbreiterungen/ Wheel Spacers: Vor Bestellung/ Montage bitte die Technischen Hinweise ab Seite 356 beachten! / Before ordering and/ or installation please check the technical notes from page 356!
Fahrwerkbereich/ Suspension Range: Vor Bestellung/ Montage bitte die Technischen Hinweise ab Seite 370 beachten! / Before ordering and/ or installation please check the technical notes from page 370!
 VA = Front axle, HA = Rear axle | i.V. = in Vorbereitung/ in development | 4WD = 4 wheel drive/ 4-motion/ Allrad/ Quattro/ Syncro | 2WD = 2 wheel drive/ 2 Rad angetrieben | Drehstäbe = torsion bars (original part)
 Serie = OE | Einbau-/ Anbauteile = mounting parts | ●-● Triple C siehe Seite 378/ ●-● Triple C see page 378 | * = nur gültig für Deutschland/ only valid for Germany

Federn / Sport Springs

Bestell-Nr. part no.	Fahrzeugtyp model/type	Ausführung model/chassis	Baujahr year	Hinweise notes	Tieferleg. ca. mm/ approx. lowering	Feder-Kennzeichnung spring marking
Opel/Vauxhall						
28845-1	Mokka 2WD	Typ J-A, nur / <i>only</i> 2WD	10/12>		30	VA: 28845 VA HA: 28845 HA
28845-2	Mokka 4WD	Typ J-A, nur / <i>only</i> 4WD	10/12>		30	VA: 28845 VA HA: 28845 HA weiß
28845-1	Mokka X 2WD	Typ J-A, nur / <i>only</i> 2WD	2016>		30	VA: 28845 VA HA: 28845 HA
28845-2	Mokka X 4WD	Typ J-A, nur / <i>only</i> 4WD	2016>		30	VA: 28845 VA HA: 28845 HA weiß
29683-1	Omega A Caravan/ SW	4-Zyl. (Carlton A)	>03/94	5	50	VA: Omega 1 VA Kombi (L+R) HA: Omega 2 HA Kombi
29683-2	Omega A Caravan/ SW	6-Zyl. (Carlton A)	>03/94	5	40	VA: Omega 1 VA weiß (L+R) HA: Omega 2 HA Kombi
29968-2	Omega B + V94	ab / <i>from</i> 936 kg VA-Last/ FA-load (Carlton B)	04/94>	5	35	VA: 29968 VA weiß (L+R) HA: 29968 HA
29972-1	Omega B Caravan/ SW+V94	bis / <i>up to</i> 935 kg VA-Last/ FA-load (Carlton B) Fzg. ohne Niveauregulierung / <i>for cars except self-levelling</i>	04/94>	5	35	VA: 29972 VA gelb (L+R) HA: 29972 HA
29972-2	Omega B Caravan/ SW+V94	ab / <i>from</i> 936 kg VA-Last/ FA-load (Carlton B) Fzg. ohne Niveauregulierung / <i>for cars except self-levelling</i>	04/94>	5	35	VA: 29972 VA weiß (L+R) HA: 29972 HA
29319-3	Signum	Typ Signum Vectra-C bis / <i>up to</i> 1000 kg VA-Last/ FA-load incl. IDS+IDS Plus, Mit ABE*	05/03>		40	VA: 29319 VA HA: 29319-2 HA
29319-4	Signum	Typ Signum Vectra-C ab / <i>from</i> 1001 kg VA-Last/ FA-load ohne / <i>except</i> 3.0l V6 CDTI, incl. IDS, IDS Plus, Mit ABE*	05/03>		40	VA: 29319 VA weiß HA: 29319-2 HA
29790-1	Sintra	Typ GM 200-GME (Venture)	97>		35	VA: 29790 VA HA: 29790 HA
29987-1	Tigra-A	Typ S 93 Coupé (Sport)	94>	40, 5	35	VA: 29987 VA HA: 29987 HA
29733-1	Tigra-A	Typ S 93 Coupé bis / <i>up to</i> 78 kW (Komfort)	94>	5	30	VA: 29733 VA HA: 29733 HA
29376-2	Tigra Twin Top	Typ XC Roadster, Mit ABE*	09/04>		35	VA: 29376 VA weiß HA: 29376 HA
29700-1	Vectra A	Typ A-CC (Cavalier)	88>95		35	VA: 29700 VA HA: 29700 HA
29716-1	Vectra 4x4	4 WD (Cavalier)	89>95		30	VA: 29716 VA HA: 29716 HA
29566-1	Vectra 2000	2 WD + 4x4 (4WD) (Cavalier)	89>95		25	VA: 29566 VA HA: 29566 HA
29932-1	Vectra A	V6 (Cavalier)	88>95	40	30	VA: 29932 VA HA: 29932 HA
29737-1	Vectra B Lim./ Sedan	bis / <i>up to</i> 925 kg VA-Last/ FA-load	10/95>02	5	30	VA: 29737 VA HA: 29737 HA
29737-1	Vectra B-CC Lim./ Sedan	bis / <i>up to</i> 925 kg VA-Last/ FA-load	10/95>02	5	30	VA: 29737 VA HA: 29737 HA
29737-2	Vectra B-CC Lim./ Sedan	ab / <i>from</i> 926 kg VA-Last/ FA-load	10/95>02	5	30	VA: 29737 VA weiß HA: 29737 HA
29776-1	Vectra B Caravan/ SW	Typ J96/Kombi+J96/Kombi/i, incl. I500	10/96>03	5	30	VA: 29776 VA HA: 29776 HA
29319-1	Vectra C Lim./ Sedan incl. GTS, incl. OPC	bis / <i>up to</i> 1000 kg VA-Last/ FA-load incl. IDS, IDS Plus, IDS Plus 2, Mit ABE*	04/02>	12	40	VA: 29319 VA HA: 29319 HA
29319-2	Vectra C Lim./ Sedan incl. GTS, incl. OPC	ab / <i>from</i> 1001 kg VA-Last/ FA-load, ohne / <i>except</i> 3.0l V6 CDTI, incl. IDS, IDS Plus, IDS Plus 2, Mit ABE*	04/02>	12	40	VA: 29319 VA weiß HA: 29319 HA
29319-3	Vectra C Caravan/ SW incl. OPC	bis / <i>up to</i> 1000 kg VA-Last/ FA-load incl. IDS, IDS Plus, IDS Plus 2, Mit ABE*	10/03>	12	40	VA: 29319 VA HA: 29319-2 HA
29319-4	Vectra C Caravan/ SW incl. OPC	ab / <i>from</i> 1001 kg VA-Last/ FA-load, ohne / <i>except</i> 3.0l V6 CDTI, incl. IDS, IDS Plus, IDS Plus 2, Mit ABE*	10/03>	12	40	VA: 29319 VA weiß HA: 29319-2 HA
29334-2	Vivaro	Typ F7, X83	08/01>		35	VA: 29334-2 VA HA: 29334 HA gelb
29334-3	Vivaro B	Typ F7, X83, 2WD, Facelift 2015, langer und kurzer Radstand / <i>long and short wheelbase</i>	08/2014>		VA: 40 HA: 30	VA: 29334-2 VA HA: 29334 HA gelb
29334-4	Vivaro B	Typ F7, X83, 2WD, Facelift 2015, nur langer Radstand (3498mm) / <i>only long wheelbase (3498mm)</i>	08/2014>		VA: 40	VA: 29334-2 VA HA: Serie
i.V.	Vivaro					
29440-1	Zafira-A	Typ T 98 Monocab 1.6l+1.8l+2.0l+2.2l Benziner / <i>petrol</i>	98>	40	35	VA: 29440 VA HA: 29440 HA
29440-2	Zafira A	Typ T 98 Monocab 2.0DT1+2.2DT1 Diesel	98>	40	35	VA: 29440 VA weiß HA: 29440 HA
29145-1	Zafira B	Typ A-H Monocab, bis / <i>up to</i> 1000 kg VA-Last/ FA-load	06/05>14		35	VA: 29145-1 VA HA: 29145 HA
29145-2	Zafira B	Typ A-H Monocab, ab / <i>from</i> 1001 kg VA-Last/ FA-load	06/05>14		35	VA: 29145-2 VA HA: 29145 HA
28601-1	Zafira Life	Typ V, nicht für / <i>not for</i> Zafira-e Life	2019>		30	VA: 28601-1 VA HA: 28601-1 HA
28976-6	Zafira C Tourer/ SW	Typ P-J/SW, alle ausser / <i>all except</i> 2.0l Diesel, Mit ABE*	09/2011>19		30	VA: 28976 VA HA: 28976-1 HA
28976-7	Zafira C Tourer/ SW	Typ P-J/SW, nur / <i>only</i> 2.0l Diesel, Mit ABE*	09/2011>19		30	VA: 28976 VA weiß HA: 28976-1 HA

Weitere Informationen und aktuelle Neuheiten im Internet unter: www.h-r.com / Further information and latest news on: www.h-r.com

TRAK* Spurverbreiterungen / Wheel Spacers: Vor Bestellung / Montage bitte die Technischen Hinweise ab Seite 356 beachten! / Before ordering and/or installation please check the technical notes from page 356!
Fahrwerkbereich / Suspension Range: Vor Bestellung / Montage bitte die Technischen Hinweise ab Seite 370 beachten! / Before ordering and/or installation please check the technical notes from page 370!
 VA = Front axle, HA = Rear axle | i.V. = in Vorbereitung / in development | 4WD = 4 wheel drive / 4-motion / Allrad / Quattro / Syncro | 2WD = 2 wheel drive / 2 Rad angetrieben | Drehstäbe = torsion bars (original part)
 Serie = OE | Einbau-/Anbauteile = mounting parts | ①-③ Triple C siehe Seite 378 / ①-③ Triple C see page 378 | * = nur gültig für Deutschland / only valid for Germany

Fahrwerks-Stabilisatoren / Stabilizers / Anti-Roll Bars

Bestell-Nr. part no.	Fahrzeugtyp model / type	Ausführung model / chassis	Baujahr year	Hinweise notes	Kennzeichnung marking	ø mm ø mm	verstellbar adjustable	Achse axle
i.V.	Ascona	Export, ohne Gutachten/ <i>without approval</i>						
33207-1	Astra G	Typ T98C, Coupé + Cabrio / <i>Convertible</i> , nicht für Lim., Caravan / <i>not for Sedan, SW</i>	98>	55,60	VA: 33207 VA	24	2x	VA
33207-1	Astra H Lim./ <i>Sedan+</i> Kombi/ <i>SW</i>	Typ A-H+A-H/ <i>SW</i>	04/04>	55,60	VA: 33207 VA	24	2x	VA
33841-2	Corsa A, Corsa A Coupé	Typ Corsa -A, Corsa -A-CC	08/83>	55,60	VA: 33841 VA2 HA: 33841 HA2	26 22	nein/ <i>no</i>	VA+HA
33841-1	Corsa B, Tigra A	Typ Corsa B+S93, Typ S93 Coupé	03/93>	55,60	VA: 33841 VA HA: 33315 HA	26 22	nein/ <i>no</i>	VA+HA
33315-1	Corsa C	Typ Corsa C (nicht für GSI / <i>not for GSI</i>) die originalen HA-Lagergummis werden weiter verwendet/ <i>The original rear bushings are re-used.</i>	09/00>	55,60	VA: 33315 VA HA: 33315 HA	23 22	nein/ <i>no</i>	VA+HA
33315-2	Corsa C GSI	Typ Corsa C	09/00>	55,60	VA: 33315 VA	23	nein/ <i>no</i>	VA
33351-1	Kadett B	Typ Kadett B Export, ohne Gutachten/ <i>without approval</i>	65-73	55,60	VA: 33351 VA	22	nein/ <i>no</i>	VA
i.V.	Kadett C	Export, ohne Gutachten/ <i>without approval</i>						
i.V.	Manta	Export, ohne Gutachten/ <i>without approval</i>						
33315-2	Tigra Twin Top	Typ X-C/Roadster	09/04>	55,60	VA: 33315 VA	23	nein/ <i>no</i>	VA

Stilllegungssätze / Cancellation Kits

Bestell-Nr. part no.	Fahrzeugtyp model / type	Ausführung model / chassis	Baujahr year
93059-1	Astra H, Astra Twin Top / <i>Convertible</i> , Astra GTC	Typ A-H, A-H/C, A-H/ <i>SW</i> ohne / <i>except</i> OPC	2004-2014
93060-1	Astra H OPC	Typ A-H/C	2005-2010
93060-1	Astra J, Sports Tourer	Typ P-J <i>Sedan</i>	2010-2015
93060-1	Astra J GTC	Typ P-J/ <i>SW</i>	2012-2018
93060-1	Astra J GTC OPC	Typ P-J/ <i>SW</i>	2012-2018
93060-1	Insignia	Typ 0G-A	2008-2017
93060-1	Insignia OPC Facelift	Typ 0G-A, Facelift ab / <i>from model</i> 2014	2014-2017
93061-1	Signum Typ Vectra [Signum]	Typ Z-C/S	2003-2008
93061-1	Vectra C Lim./ <i>Sedan</i> + Vectra Caravan / <i>SW</i>	Typ Z-C/ <i>SW</i>	2002-2008

Sofern nicht anders genannt, sind die Stilllegungssätze für alle Karosserieversionen (Limousine, Coupé, Cabrio, Kombi) und Antriebe (2WD/4WD) passend. Lieferumfang: Stilllegung für beide Achsen + Einbauanleitung. / *The cancellation kits are suitable for all chassis-versions (sedan, coupé, convertible, stationwagon) and all drives (2WD/4WD) if not mentioned differently. Scope of delivery: Cancellation kit for both axles + mounting instruction.*

Cup-Kit Sportfahrwerke / Sport-Suspensions / Cup-Kit Komfortfahrwerke / Comfort-Suspensions

Bestell-Nr. part no.	Fahrzeugtyp model/type	Ausführung model/chassis	Baujahr year	Hinweise notes	Tieferlegung ca. mm appr. lowering	Dämpfer Kennzeichnung shock marking	Rebound rebound	Feder Kennzeichnung spring marking
31010-1	Astra F/F-CC Lim./ <i>Sedan</i>	Typ T92, 2WD, außer Caravan/ <i>except SW</i>	91>98	22,32,65	VA: 50 HA: 40	P35-1003-01 D35-1006-01	40 mm 50 mm	31010 VA1 31010 HA1
31010-2	Astra F	Typ Astra-F-Cabrio / <i>Convertible</i>	91>98	22,32,65	VA: 50 HA: 40	P35-1003-01 D35-1006-01	40 mm 50 mm	31010 VA1 31010 HA2
40854-1	Astra F/F-CC, Lim./ <i>Sedan</i> , Coupé, Cabrio/ <i>Convertible</i>	Typ T 92, 2WD, 1.4-1.8 (ohne/ <i>except</i> Diesel) bis/ <i>up to</i> 830kg VA-Last/ <i>FA-load</i>	91>98	22,32,65	VA: 35 HA: 35	P35-1003-01 D35-1006-01	40 mm 50 mm	29854 VA 29854 HA
40852-1	Astra F/F-CC, Lim./ <i>Sedan</i> , Coupé, Cabrio/ <i>Convertible</i>	Typ T 92 Cabrio/ <i>Convertible</i> , 2WD, 1.8 16V, 2.0, 2.0 16V, 1.7 Turbo Diesel, bis/ <i>up to</i> 865kg VA-Last/ <i>FA-load</i>	91>98	22,32,65	VA: 35 HA: 35	P35-1003-01 D35-1006-01	40 mm 50 mm	29852 VA 29852 HA
31034-1	Astra G, G-CC Lim./ <i>Sedan</i> , Coupé OPC	Typ T98, T98/NB, T98C, 2WD, bis/ <i>up to</i> 925kg VA-Last/ <i>FA-load</i>	98>	22,32,65, ④	VA: 55 VA: 55 HA: 35	F35-1029-01 F35-1030-01 D35-1020-01	20 mm 20 mm 30 mm	31034 VA1 31034 VA1 31034 HA1
31034-2	Astra G, G-CC Lim./ <i>Sedan</i> , Coupé OPC/ Cabrio/ <i>Convertible</i>	Typ T98, T98/NB, T98C, 2WD, ab/ <i>from</i> 926kg VA-Last/ <i>FA-load</i>	98>	22,32,65, ④	VA: 55 VA: 55 HA: 35	F35-1029-01 F35-1030-01 D35-1020-01	20 mm 20 mm 30 mm	31034 VA2 31034 VA2 31034 HA1
40530-1	Astra G, G-CC Lim./ <i>Sedan</i> + Coupé + Cabrio/ <i>Convertible</i> + OPC	Typ T98, T98NB, T98C, 2WD, bis/ <i>up to</i> 885kg VA-Last/ <i>FA-load</i> , Mit ABE*	98>	22,32,65	VA: 30 VA: 30 HA: 30	F35-1029-01 F35-1030-01 D35-1020-01	20 mm 20 mm 30 mm	29530-1 VA 29530-1 VA 29530 HA
40530-2	Astra G, G-CC Lim./ <i>Sedan</i> + Coupé + Cabrio/ <i>Convertible</i> + OPC	Typ T98, T98NB, T98C, 2WD, ab/ <i>from</i> 886kg VA-Last/ <i>FA-load</i> , bis/ <i>up to</i> 147 kW, Mit ABE*	98>	22,32,65	VA: 30 VA: 30 HA: 30	F35-1029-01 F35-1030-01 D35-1020-01	20 mm 20 mm 30 mm	29530-2 VA 29530-2 VA 29530 HA
40460-1	Astra G, G-CC Lim./ <i>Sedan</i> + Coupé + Cabrio/ <i>Convertible</i> + OPC	Typ T98+T98NB+T98C, 2WD, tiefe/ low Version	98>	22,32,65	VA: 40-45 VA: 40-45 HA: 40-45	F35-1029-01 F35-1030-01 D35-1020-01	20 mm 20 mm 30 mm	29460 VA1 29460 VA1 29460 HA1

Weitere Informationen und aktuelle Neuheiten im Internet unter: www.h-r.com / Further Information and latest news on: www.h-r.com

TRAK+ Spurverbreiterungen/ *Wheel Spacers*: Vor Bestellung/ Montage bitte die Technischen Hinweise ab Seite 356 beachten! / *Before ordering and/ or installation please check the technical notes from page 356!*
Fahrwerkbereich/ *Suspension Range*: Vor Bestellung/ Montage bitte die Technischen Hinweise ab Seite 370 beachten! / *Before ordering and/ or installation please check the technical notes from page 370!*
VA = Front axle, HA = Rear axle | i.V. = in Vorbereitung/ *in development* | 4WD = 4 wheel drive/ 4-motion/ Allrad/ Quattro/ Syncro | 2WD = 2 wheel drive/ 2 Rad angetrieben | Drehstäbe = torsion bars (original part)
Serie = OE | Einbau-/ Anbauteile = mounting parts | ①-③ Triple C siehe Seite 378/ ①-③ Triple C see page 378 | * = nur gültig für Deutschland/ *only valid for Germany*

Cup-Kit Sportfahrwerke / Sport-Suspensions / Cup-Kit Komfortfahrwerke / Comfort-Suspensions

Bestell-Nr. part no.	Fahrzeugtyp model/type	Ausführung model/chassis	Baujahr year	Hinweise notes	Tieferlegung ca. mm appr. lowering	Dämpfer Kennzeichnung shock marking	Rebound rebound	Feder Kennzeichnung spring marking
31046-1 ■ ■ ■ ■	Astra G Caravan/ SW	Typ T98, 2WD, bis/ up to 925kg VA-Last/ FA-load, bis/ up to 147 kW	98>	22,32,65, 4	VA: 55 VA: 55 HA: 35	F35-1029-01 F35-1030-01 D35-1020-01	20 mm 20 mm 30 mm	31046 VA1 31046 VA1 31046 HA1
31046-2 ■ ■ ■ ■	Astra G Caravan/ SW	Typ T98, ab/ from 926kg VA-Last/ FA-load, bis/ up to 147 kW	98>	22,32,65, 4	VA: 55 VA: 55 HA: 35	F35-1029-01 F35-1030-01 D35-1020-01	20 mm 20 mm 30 mm	31046 VA2 31046 VA2 31046 HA1
40496-1 ■ ■ ■ ■	Astra G Caravan/ SW	Typ T98, bis/ up to 885kg VA-Last/ FA-load	98>	22,32,65	VA: 30 VA: 30 HA: 30	F35-1029-01 F35-1030-01 D35-1020-01	20 mm 20 mm 30 mm	29496-1 VA 29496-1 VA 29496 HA
40496-2 ■ ■ ■ ■	Astra G Caravan/ SW	Typ T98, ab/ from 886kg VA-Last/ FA-load bis/ up to 147 kW	98>	22,32,65	VA: 30 VA: 30 HA: 30	F35-1029-01 F35-1030-01 D35-1020-01	20 mm 20 mm 30 mm	29496-2 VA 29496-2 VA 29496 HA
31008-1 ■ ■ ■ ■	Corsa A+B	Typ A/CC,B,S93	08/83>9/00	22,32, 65, 6	VA: 60 HA: 40	F35-1005-01 D35-1005-01	50 mm	31008 VA1 31008 HA1
40558-1 ■ ■ ■ ■	Corsa A	Typ A/CC	08/83>03/93	22,32,65	VA: 30 HA: 30	F35-1005-01 D35-1005-01	50 mm	29558 VA 29558 HA
40911-1 ■ ■ ■ ■	Corsa B	bis/ up to 715kg VA-Last/ FA-load außer/ except GSI, Mit ABE*	03/93>09/00	22,32,65	VA: 35 HA: 35	F35-1005-01 D35-1005-01	50 mm	29911 VA 29911 HA
40911-2 ■ ■ ■ ■	Corsa B	ab/ from 716kg VA-Last/ FA-load außer/ except GSI, Mit ABE*	03/93>09/00	22,32,65	VA: 35 HA: 35	F35-1005-01 D35-1005-01	50 mm	29911 VA weiß 29911 HA
40949-1 ■ ■ ■ ■	Corsa B	GSI (1.6 16 V), Corsa Sport	10/93>09/00	22,32,65	VA: 30 HA: 30	F35-1005-01 D35-1005-01	50 mm	29949 VA 29949 HA
40131-1 ■ ■ ■ ■	Corsa D	Typ S-D, bis/ up to 850kg VA-Last/ FA-load, Mit ABE*	09/06>	12,22,32,65	VA: 30 VA: 30 HA: 30	F35-1063-02 F35-1064-02 D35-1065-01		29131 VA1 29131 VA1 29131 HA1
40131-2 ■ ■ ■ ■	Corsa D	Typ S-D, ab/ from 851kg VA-Last/ FA-load, Mit ABE*	09/06>	12,22,32,65	VA: 30 VA: 30 HA: 30	F35-1063-02 F35-1064-02 D35-1065-01		29131 VA2 29131 VA2 29131 HA1
40095-1 ■ ■ ■ ■	Corsa D	Typ S-D, bis/ up to 850 kg VA-Last/ FA-load, ohne/ except OPC, tiefe/ low Version	09/06>	12,22,32,65	VA: 50 VA: 50 HA: 40	F35-1063-02 F35-1064-02 D35-1065-01		29095 VA1 29095 VA1 29095 HA1
40095-2 ■ ■ ■ ■	Corsa D	Typ S-D, ab/ from 851kg VA-Last/ FA-load, ohne/ except OPC, tiefe/ low Version	09/06>	12,22,32,65	VA: 50 VA: 50 HA: 40	F35-1063-02 F35-1064-02 D35-1065-01		29095 VA2 29095 VA2 29095 HA1
40131-1 ■ ■ ■ ■	Corsa E	Typ S-D, bis/ up to 860 kg VA-Last/ FA-load, Mit ABE* ohne/ except OPC	2015>	12,22,32,65	VA: 20 VA: 20 HA: 20	F35-1063-02 F35-1064-02 D35-1065-01		29131 VA1 29131 VA1 29131 HA1
40131-2 ■ ■ ■ ■	Corsa E	Typ S-D, ab/ from 861 kg VA-Last/ FA-load, Mit ABE* ohne/ except OPC	2015>	12,22,32,65	VA: 20 VA: 20 HA: 20	F35-1063-02 F35-1064-02 D35-1065-01		29131 VA2 29131 VA2 29131 HA1
40095-1 ■ ■ ■ ■	Corsa E	Typ S-D, bis/ up to 860 kg VA-Last/ FA-load, ohne/ except OPC, tiefe/ low Version	2015>	12,22,32,65	VA: 35 VA: 35 HA: 35	F35-1063-02 F35-1064-02 D35-1065-01		29095 VA1 29095 VA1 29095 HA1
40095-2 ■ ■ ■ ■	Corsa E	Typ S-D, ab/ from 861 kg VA-Last/ FA-load, ohne/ except OPC, tiefe/ low Version	2015>	12,22,32,65	VA: 35 VA: 35 HA: 35	F35-1063-02 F35-1064-02 D35-1065-01		29095 VA2 29095 VA2 29095 HA1
40617-1 ■ ■ ■ ■	Manta B	Typ B/CC	08/75>89	22,32,65	VA: 50 HA: 50	82-2085Sport 82-1668SPD1		Manta B 85/1 VA Manta B 85/1 HA
40733-1 ■ ■ ■ ■	Tigra	Typ S 93 Coupé	07/94>	22,32,65	VA: 30 HA: 30	F35-1005-01 D35-1005-01	50 mm	29733 VA 29733 HA
31035-1 ■ ■ ■ ■	Vectra B, B-CC Lim./ Sedan	Typ J96, bis/ up to 980kg VA-Last/ FA-load	10/95>	22,32,65, 5	VA: 55 VA: 55 HA: 35	F35-1027-01 F35-1028-01 K35-1017-01	40 mm 40 mm 30 mm	31035 VA1 31035 VA1 31035 HA1
31035-2 ■ ■ ■ ■	Vectra B, B-CC Lim./ Sedan	Typ J96, ab/ from 981kg VA-Last/ FA-load	10/95>	22,32,65, 5	VA: 55 VA: 55 HA: 35	F35-1027-01 F35-1028-01 K35-1017-01	40 mm 40 mm 30 mm	31035 VA2 31035 VA2 31035 HA1
31047-1 ■ ■ ■ ■	Vectra B Caravan/ SW	Typ J96, bis/ up to 980kg VA-Last/ FA-load	10/96>	22,32,65, 5	VA: 55 VA: 55 HA: 35	F35-1027-01 F35-1028-01 K35-1017-01	40 mm 40 mm 30 mm	31047 VA1 31047 VA1 31047 HA1
31047-2 ■ ■ ■ ■	Vectra B Caravan/ SW	Typ J96, ab/ from 981kg VA-Last/ FA-load	10/96>	22,32,65, 5	VA: 55 VA: 55 HA: 35	F35-1027-01 F35-1028-01 K35-1017-01	40 mm 40 mm 30 mm	31047 VA2 31047 VA2 31047 HA1

Bitte Radlagerdurchmesser beachten, siehe Hinweis 41
Please note the wheel bearing diameter, see note 41



Opel Astra F+Calibra
Kadett E+Vectra A etc.



Weitere Informationen und aktuelle Neuheiten im Internet unter: www.h-r.com / Further Information and latest news on: www.h-r.com

TRAK* Spurverbreiterungen / Wheel Spacers: Vor Bestellung / Montage bitte die Technischen Hinweise ab Seite 356 beachten! / Before ordering and/ or installation please check the technical notes from page 356!
Fahrwerkbereich / Suspension Range: Vor Bestellung / Montage bitte die Technischen Hinweise ab Seite 370 beachten! / Before ordering and/ or installation please check the technical notes from page 370!
VA = Front axle, HA = Rear axle | i.V. = in Vorbereitung / in development | 4WD = 4 wheel drive / 4-motion / Allrad / Quattro / Syncro | 2WD = 2 wheel drive / 2 Rad angetrieben | Drehstäbe = torsion bars (original part)
Serie = OE | Einbau-/Anbauteile = mounting parts | ①-③ Triple C siehe Seite 378 / ①-③ Triple C see page 378 | * = nur gültig für Deutschland / only valid for Germany

Cup-Kit Sportfahrwerke / Sport-Suspensions / Cup-Kit Komfortfahrwerke / Comfort-Suspensions

Bestell-Nr. part no.	Fahrzeugtyp model/type	Ausführung model/chassis	Baujahr year	Hinweise notes	Tieferlegung ca. mm appr. lowering	Dämpfer Kennzeichnung shock marking	Rebound rebound	Feder Kennzeichnung spring marking
40737-1 ■ ■ ■	Vectra B/B-CC Lim./Sedan	Typ J96, bis/ up to 925kg VA-Last/ FA-load	10/95>	22,32,65	VA: 30 VA: 30 HA: 30	F35-1027-01 F35-1028-01 K35-1017-01	40 mm 40 mm 30 mm	29737 VA 29737 VA 29737 HA
40737-2 ■ ■ ■	Vectra B/B-CC Lim./Sedan	Typ J96, von/ from 926kg VA-Last/ FA-load	10/95>	22,32,65	VA: 30 VA: 30 HA: 30	F35-1027-01 F35-1028-01 K35-1017-01	40 mm 40 mm 30 mm	29737 VA weiß 29737 VA weiß 29737 HA
40776-1 ■ ■ ■	Vectra B Kombi/ SW	Typ J96/ Kombi/ SW	10/96>	22,32,65	VA: 30 VA: 30 HA: 30	F35-1027-01 F35-1028-01 K35-1017-01	40 mm 40 mm 30 mm	29776 VA 29776 VA 29776 HA

Gewindefahrwerke / Coil overs

Bestell-Nr. part no.	Fahrzeugtyp model / type	Ausführung model / chassis	Baujahr year	Hinweise notes	Tieferlegung ca. mm appr. lowering	Dämpfer Kennzeichnung shock marking	Hauptfeder Bestell-Nr. main spring order no.	Zusatzfeder Kennzeichnung helper spring marking
-------------------------	-----------------------------	-------------------------------	-----------------	-------------------	--	---	---	--

Opel/Vauxhall

29096-1 ■ ■ ■	Adam incl. S	Typ S-D	2012>	12,17,32, 65,78,79	VA: 15-35 HA: 20-45	35 22 452-L1/1+R1/1 35 72 500-1/1	HRF180-60-060 29096 HA1	ZF060-80-012
29943-1 ■ ■ ■ ■	Astra F Lim./ Sedan + Coupé	Typ F+T92, Radlagerdurchmesser / wheel bearing diameter VA/ FA 64,66,72mm? mit oder ohne ABS? / with or without ABS? (Bild Seite / see page 200)	91>98	6,12,17,23, 32,41,65	VA: 40-70 VA: 40-70 HA: 45	35 02 603-L1/1 35 02 603-R1/1 35 52 501-1/1	4017 VA1 4017 VA1 4017 HA1	
29943-1 ■ ■ ■	Astra F-CC Cabrio/ Convertible	Typ F-CC+T92, Radlagerdurchmesser / wheel bearing diameter, VA/ FA 64,66,72mm? mit oder ohne ABS? / with or without ABS? (Bild Seite / see page 200)	91>98	6,12,17,23, 32,41,65	VA: 40-70 VA: 40-70 HA: 45	35 02 603-L1/1 35 02 603-R1/1 35 52 501-1/1	4017 VA1 4017 VA1 4017 HA1	
29421-1 ■ ■ ■ ■ ■	Astra G/G-CC, Lim./ Sedan, Coupé, (incl. OPC)	Typ T98, T98/NB, T98C, bis/ up to 147 kW	98>	12,17,32, 65,78,79	VA: 30-60 HA: 20-60	35 18 452-1/1 35 68 500-1/1	29421 VA1 29421 HA1	
29421-2 ■ ■ ■ ■	Astra G Caravan/ SW Cabrio/ Convertible	Typ T98, bis/ up to 147 kW	98>	12,17,32, 65,78,79	VA: 30-60 HA: 30-60	35 18 452-2/1 35 68 500-2/1	29421 VA2 29421 HA2	
29207-1 ■ ■ ■ ■	Astra H Lim./ Sedan+ Caravan/SW+OPC	Typ A-H, A-H/C, A-H/SW, elektronische Dämpfer/ electronic shocks: * siehe Seite / see page 199	03/04>10	12,17,32, 65,75,78,79	VA: 30-60 HA: 30-50	35 21 452-1/1 35 71500-1/1	29207 VA1 29421 HA2	
29207-2 ■ ■ ■	Astra H GTC	Typ A-H/C, *elektronische Dämpfer / electronic shocks: siehe Seite / see page 199	02/05>	12,17,32, 65,75,78,79	VA: 25-40 HA: 30-40	35 21 452-2/1 35 71 500-1/1	29207 VA2 29421 HA1	
28954-1 ■ ■ ■	Astra J Lim./ Sedan	Typ P-J, P-J/V, *elektronische Dämpfer / electronic shocks: siehe Seite / see page 199	11/09>	12,17,32, 65,75,78,79	VA: 25-55 VA: 25-55 HA: 30-50	35 24 452-L1/1 35 24 452-R1/1 35 74 500-1/1	28954 VA1 28954 VA1 28954 HA1	
28954-2 ■ ■ ■	Astra J GTC	Typ P-J/SW, *elektronische Dämpfer / electronic shocks: siehe Seite / see page 199	01/12>	17,32,65, 75,78,79	VA: 25-55 VA: 25-55 HA: 30-50	35 24 452-L2/1 35 24 452-R2/1 35 74 500-1/1	28954 VA2 28954 VA2 28954 HA2	
29745-1 ■ ■ ■ ■	Calibra	Typ Calibra A, 2WD, 4-Zyl. bis/ up to 110 kW, Radlager- durchmesser / wheel bearing diameter VA/ FA 66,72,74mm? mit oder ohne ABS? / with or without ABS? (Bild Seite / see page 200)	90>97	6,12,17, 23,32,41, 65,78,79	VA: 40-70 VA: 40-70 HA: 45-50	F36-1005-L1/1 F36-1006-R1/1 D46-1000-1/1	29745 VA1 29745 VA1 29745 HA1	
29841-3 ■ ■ ■ ■ ■	Corsa A+B	Typ A/CC, B, S93, 2WD	08/83>09/00	12,17,32, 65,78,79, 5	VA: 30-70 HA: 30-50	35 06 502-1/1 35 56 502-1/1	RF150-050 29841 HA2	ZF060-025
29315-1 ■ ■ ■ ■	Corsa C	nur für Fzg. mit HA-Dämpferbefestigungsschraube M10/ only for cars with RA shock absorber screw M10	09/00>06	12,17,32, 65,78,79	VA: 40-70 HA: 40-60	35 19 452-1/1 35 69 500-1/1	29315 VA1 29315 HA1	
29315-2 ■ ■ ■ ■	Corsa C	nur für Fzg. mit HA-Dämpferbefestigungsschraube M14/ only for cars with RA shock absorber screw M14	09/00>06	12,17,32, 65,78,79	VA: 40-70 HA: 40-60	35 19 452-1/1 35 69 500-2/1	29315 VA1 29315 HA1	
29096-1 ■ ■ ■ ■	Corsa D	Typ S-D incl. OPC	09/06>	12,17,32, 65,78,79	VA: 30-60 HA: 30-50	35 22 452-L1/1+R1/1 35 72 500-1/1	HRF180-60-060 29096 HA1	ZF060-80-012
29096-1 ■ ■ ■	Corsa E	Typ S-D incl. OPC ohne/ without OPC Nürburgring Edition	2015>	12,17,32, 65,78,79	VA: 25-50 HA: 30-50	35 22 452-L1/1+R1/1 35 72 500-1/1	HRF180-60-060 29096 HA1	ZF060-80-012
29096-4 ■ ■ ■ ■	Corsa D OPC Nürburgring Edition	Typ S-D	11>	17,32, 65,78,79	VA: 15-35 HA: 0-20	35 22 452-L1/1+R1/1 35 72 500-3/1	HRF180-60-060 29096 HA1	ZF060-80-012
28984-1 ■ ■ ■ ■ ■	Insignia Lim./ Sedan + Sportstourer/ SW	Typ 0G-A, 2WD, ohne Niveaugreg./ without self-levelling, nicht für OPC-Modelle/ not for OPC-models nicht für zylindrische VA- Federbeinklemmung/ not for cylindrical strut clamp front *elektronische Dämpfer / electronic shocks: siehe Seite / see page 199	11/08>	12,17,32, 65,75,78,79	VA: 30-60 HA: 30-60	35 23 452-L1/1+R1/1 35 73 500-1/1	28984 VA1 28984 HA1	
28984-2 ■ ■ ■	Insignia 4x4	Typ 0G-A, 4WD, ohne Niveaugreg./ without self-levelling, nicht für OPC-Modelle/ not for OPC-models nicht für zylindrische VA- Federbeinklemmung/ not for cylindrical strut clamp front *elektronische Dämpfer / electronic shocks: siehe Seite / see page 199	11/08>	12,17,32, 65,75,78,79	VA: 30-50 HA: 25-40	35 23 452-L1/1+R1/1 35 73 500-1/2	28984 VA1 28984 HA2	
28708-1 ■ ■ ■ ■	Insignia Lim./ Sedan Grand Sport	Typ Z-B, 2WD, ohne/ except FlexRide, ohne/ except GSI	2017>	12,17,32, 65,78,79	VA: 35-60 HA: 25-45	35 25 452-L1/1+R1/1 35 75 500-1/1	128708-1 VA 28708-1 HA	
28708-2 ■ ■ ■ ■	Insignia Sportstourer Kombi/ SW	Typ Z-B, 2WD, ohne/ except FlexRide, ohne/ except GSI	2017>	12,17,32, 65,78,79	VA: 35-60 HA: 25-45	35 25 452-L1/1+R1/1 35 75 500-1/1	128708-1 VA 28708-2 HA	
29934-1 ■ ■ ■ ■	Kadett E+E-CC Lim./ Sedan Coupé	bis/ up to 115 kW, Radlagerdurchmesser / wheel bearing diameter VA/ FA 64,66,72mm? mit oder ohne ABS? with or without ABS? (Bild Seite / see page 200)	09/84>91	6,12,17,23, 32,41,65, 78,79	VA: 40-70 VA: 40-70 HA: 45	35 00 603-L1/1 35 00 603-R1/1 35 50 603-1/1	RF150-050 RF150-050 000-90 HA1	ZF060-045 ZF060-045
29934-2 ■ ■ ■ ■	Kadett E+E-CC Lim./ Sedan Coupé	bis/ up to 115 kW, Radlagerdurchmesser / wheel bearing diameter VA/ FA 64,66,72mm? mit oder ohne ABS? with or without ABS? (Bild Seite / see page 200) ohne Gutachten/ without approval mit HA-Höhenverstellung/ RA height adjustable	09/84>91	12,23,32, 41,65,78,79	VA: 40-70 VA: 40-70 HA: 30-60	35 00 603-L1/1 35 00 603-R1/1 35 50 603-1/1	RF150-050 RF150-050 000-90 HA2	ZF060-045 ZF060-045

Weitere Informationen und aktuelle Neuheiten im Internet unter: www.h-r.com / Further Information and latest news on: www.h-r.com

TRAK+ Spurverbreiterungen / Wheel Spacers: Vor Bestellung / Montage bitte die Technischen Hinweise ab Seite 356 beachten! / Before ordering and/ or installation please check the technical notes from page 356!
 Fahrwerkbereich / Suspension Range: Vor Bestellung / Montage bitte die Technischen Hinweise ab Seite 370 beachten! / Before ordering and/ or installation please check the technical notes from page 370!
 VA = Front axle, HA = Rear axle | i.V. = in Vorbereitung / in development | 4WD = 4 wheel drive / 4-motion / Allrad / Quattro / Syncro | 2WD = 2 wheel drive / 2 Rad angetrieben | Drehstäbe = torsion bars (original part)
 Serie = OE | Einbau-/Anbauteile = mounting parts | ①-③ Triple C siehe Seite 378 / ①-③ Triple C see page 378 | * = nur gültig für Deutschland / only valid for Germany

Gewindefahrwerke / Coil overs

Bestell-Nr. part no.	Fahrzeugtyp model / type	Ausführung model / chassis	Baujahr year	Hinweise notes	Tieferlegung ca. mm appr. lowering	Dämpfer Kennzeichnung shock marking VA/ FA HA/ RA	Hauptfeder Bestell-Nr. main spring order no.	Zusatzfeder Kennzeichnung helper spring marking
Opel/Vauxhall								
29988-1	Tigra-A	Typ S93 Coupé	94>00	6,12,17,32, 65,78,79, ⑤	VA: 30-70 HA: 45	35 06 502-1/1 35 56 502-1/1	RF150-050 29988 HA1	ZF060-025
29422-1	Vectra A/-CC	2WD, bis/up to 110 kW, Radlagerdurchmesser/wheel bearing diameter VA/ FA 66,72,74mm? mit oder ohne ABS? with or without ABS? (Bild Seite/ see page 200)	88>95	12,17,23, 32,41,65, 78,79	VA: 30-70 VA: 30-70 HA: 20-60	35 15 452-L1/1 35 15 452-R1/1 35 50 453-1/1	RF150-070 RF150-070 29422 HA1	ZF060-045 ZF060-045
29393-1	Vectra A-X	Typ Vectra 2000, Vectra Turbo, bis/up to 150 KW, Radlagerdurchmesser/wheel bearing diameter VA/ FA 66,72,74mm? mit oder ohne/ with or without ABS? (Bild Seite/ see page 200)	88>95	12,17,23, 32,41,65, 78,79	VA: 35-55 VA: 35-55 HA: 35-55	35 15 452-L1/1 35 15 452-R1/1 35 65 500-1/1	RF150-070 RF150-070 RF100-100	ZF060-045 ZF060-045 ZF075-008SP
29314-1	Vectra C Lim./Sedan+ GTS	Typ Z-C, 2WD, ohne/ except 3.0l Diesel, *elektronische Dämpfer/electronic shocks: siehe Seite/ see page 199	04/02>08	12,17,32, 65,75,78,79	VA: 30-70 HA: 30-60	35 20 452-1/1 35 70 500-1/1	29314 VA1 29314 HA1	
29314-2	Vectra C Kombi/SW+ Signum	Typ Z-C SW, Z-C S, 2WD, ohne/ except 3.0l Diesel, *elektronische Dämpfer/electronic shocks: siehe Seite/ see page 199	10/03>08	12,17,32, 65,75,78,79	VA: 30-70 HA: 30-60	35 20 452-1/1 35 70 500-1/1	29314 VA1 29314 HA2	
29421-3	Zafira-A incl. OPC	Typ T98 MONOCAB, 2WD, ohne/ except 3.0l Diesel	98>05	12,17,32, 65,78,79	VA: 30-60 HA: 30-50	35 18 452-3/1 35 68 500-3/1	29421 VA2 29421 HA3	

Spurverbreiterungen mit ABE für Original-Räder / Wheel Spacers with ABE for original-wheels

Fahrzeugtyp vehicle	Lochkreis bolt pattern (mm)	MZ Centre bore (mm)	Gewinde thread	Spurverbreiterung pro Achse total track widening per axle Vorderachse (VA)/Hinterachse (HA)	Hinweise Notes	Bestell-Nr. / part-no. silber eloxiert/ silver anodized	Bestell-Nr. / part-no. schwarz eloxiert/ black anodized
------------------------	-----------------------------------	---------------------------	-------------------	---	-------------------	---	---

Opel/Vauxhall

Ein Set enthält: 4 Spurverbreiterungen, 20 (bzw. 16) verlängerte Radschrauben.

The set contains: 4 spacers, 20 (respectively 16) longer wheel screws.

Astra G Astra H Corsa B Corsa C Tigra Twin Top	100/4	56,6	M12x1,5	VA: DR-ABE 30 mm/HA: DR-ABE 40 mm	31,33	1004566	
Astra G Astra H Corsa C Signum Vectra C Zafira B	110/5	65,0	M12x1,5	VA: DR-ABE 30 mm/HA: DR-ABE 40 mm	31,34	1105650	

Ein Set enthält: 2 Spurverbreiterungen mit eingepressten Stehbolzen und Befestigungsmuttern

The set contains: 2 spacers with pressed-in stud bolts and nuts

Astra Typ P-J	115/5	70,1	M12x1,5	DRM-ABE 30 mm DRM-ABE 36 mm DRM-ABE 40 mm DRM-ABE 44 mm DRM-ABE 50 mm	8,25,31,36 8,25,31,36 8,25,31,36 8,25,31,36 8,25,31,36	1155701-15 1155701-18 1155701-20 1155701-22 1155701-25	
Antara Typ L-A	115/5	70,1	M12x1,5	DRM-ABE 50 mm	8,25,31,36	1155701-25	

TRAK+® Spurverbreiterungen / TRAK+® Wheel Spacers Gutachten über / Approvals at www.h-r.com

Fahrzeugtyp vehicle	Untere ET-Grenze lowest offset* (mm)	Lochkreis bolt pattern (mm)	MZ Centre bore (mm)	S/M	Gewinde thread	Spurverbreiterung pro Achse total track widening per axle (mm)	Hinweise notes	Bestell-Nr. / part-no. silber eloxiert/ silver anodized	Bestell-Nr. / part-no. schwarz eloxiert/ black anodized
------------------------	--	-----------------------------------	---------------------------	-----	-------------------	--	-------------------	---	---

Opel/Vauxhall

Crossland X Typ P7 Monocab C	+5	108/4	65,0	S	M12x1,25	DR 20 mm pro Achse/ axle DR 24 DR 30 DR 40 DRA 50 DRA 60	3,18b,25 3,18b,25 3,25 3,25,E 7,25,E 7,25,E	2034650 2434650 3034650 4034650 5034650 6034650	
Nicht zulässig in Verbindung mit Stahlfelgen. Not useable with steel-rims!									
Mokka Typ U	+17	108/4	65,0	S	M12 x 1,25	DR 20 mm pro Achse/ axle DR 24 DR 30 DR 40	3,18b,25 3,18b,25 3,25 3,25	2034650 2434650 3034650 4034650	
Nicht zulässig in Verbindung mit Stahlfelgen. Using the spacers with steel rims is not possible.									
Grandland X Typ Z	+27	108/5	65,0	S	M12x1,25	DR 20 mm pro Achse/ axle DR 24 DR 30 DR 40	3,18b,25 3,18b,25 3,25 3,25	2035650 2435650 3035650 4035650	
Nicht zulässig in Verbindung mit Stahlfelgen. Not useable with steel-rims!									
Zafira life Typ V Vivaro, Vivaro life Typ V	+31	108/5	65,0	S	M12 x 1,25	DR 20 mm pro Achse/ axle DR 24 DR 30 DR 40	3,18b,25 3,18b,25 3,25 3,25,E	2035650 2435650 3035650 4035650	
Nicht zulässig in Verbindung mit Stahlfelgen. Using the spacers with steel rims is not possible.									

Weitere Informationen und aktuelle Neuheiten im Internet unter: www.h-r.com / Further information and latest news on: www.h-r.com

TRAK+ Spurverbreiterungen / Wheel Spacers: Vor Bestellung / Montage bitte die Technischen Hinweise ab Seite 356 beachten! / Before ordering and/ or installation please check the technical notes from page 356!
 Fahrwerkbereich / Suspension Range: Vor Bestellung / Montage bitte die Technischen Hinweise ab Seite 370 beachten! / Before ordering and/ or installation please check the technical notes from page 370!
 VA = Front axle, HA = Rear axle | i.V. = in Vorbereitung / in development | 4WD = 4 wheel drive / 4-motion / Allrad / Quattro / Syncro | 2WD = 2 wheel drive / 2 Rad angetrieben | Drehstäbe = torsion bars (original part)
 Serie = OE | Einbau-/Anbauteile = mounting parts | ①-③ Triple C siehe Seite 378 / ①-③ Triple C see page 378 | * = nur gültig für Deutschland / only valid for Germany

Fahrzeugtyp vehicle	Untere ET-Grenze lowest offset* (mm)	Lochkreis bolt pattern (mm)	MZ Centre bore (mm)	S/M	Gewinde thread	Spurverbreiterung pro Achse total track widening per axle (mm)	Hinweise notes	Bestell-Nr. / part-no. silber eloxiert/ silver anodized	Bestell-Nr. / part-no. schwarz eloxiert/ black anodized
Opel/Vauxhall									
Adam, Adam Rocks Typ S-D	+9	4/100	56,6	S	M12x1,5	DR 06 mm pro Achse/ axle	3,18,25	0624565	
Corsa E Typ S-D	+9					DR 10	3,18,25,28	1024565	
						DR 20	3,18b,25,27	2024565	
						DR 24	3,18b,25,27	2424565	
						DR 26	3,18b,25,27	2624565	
						DR 30	3,25	3024565	
						DR 36	3,25	3624565	
						DRA 40	7,25	4024565	
						DRA 44	7,25	4424565	
						DRA 50	7,25	5024565	
						DRA 60	25	6024565	
Art-Nr. 2024565, 2424565, 2624565 nur an Vorderachse verwendbar. part no 2024565, 2424565, 2624565 only for front axle.									
Nicht zulässig in Verbindung mit Stahlfelgen. Not useable with steel-rims!									
Corsa E OPC Typ S-D	+9	110/5	65,0	S	M12x1,5	DR 20 mm pro Achse/ axle	3,18b,25,27	2045651	
						DR 24	3,25	2445651	
						DR 30	3,25	3045651	
						DR 36	3,25	3645651	
						DRA 45	7,25	45456505	
						DRA 50	7,25	50456505	
						DRA 60	7,25	60456505	
Art-Nr. 2045651 nur an Vorderachse verwendbar. part no 2045651 only for front axle.									
Nicht zulässig in Verbindung mit Stahlfelgen. Not useable with steel-rims!									
Adam S Typ S-D	+9	110/5	65,0	S	M12x1,5	DR 10 mm pro Achse/ axle	3,18,25	1045651	
						DR 26	3,25,27	2645651	
						DR 30	3,25	3045651	
						DR 36	3,25	3645651	
						DRA 45	7,25	45456505	
						DRA 50	7,25	50456505	
						DRA 60	7,25	60456505	
Art-Nr. 2645651 nur an Vorderachse verwendbar. part no 2645651 only for front axle.									
Nicht zulässig in Verbindung mit Stahlfelgen. Not useable with steel-rims!									
Combo-D	+21,5	98/5	58,0	S	M12x1,25	DR 10 mm pro Achse/ axle	3,18,25	10135580	
						DR 30	3,25	30135580	
Agila Typ H-B	+25	100/4	54,1	S	M12x1,5	DR 10 mm pro Achse/ axle	3,18	1024541	
						DR 20	3,18b	2024541	
						DR 30	3	3024541	
						DR 40	3	4024541	
Corsa A	+23	100/4	56,6	S	M12x1,5	DR 10 mm pro Achse/ axle	3,18	1024566	
						DR 30	3	3024566	
						DR 40	3,20	4024566	
						DRA 50	7	5024566	
Corsa B	+12	100/4	56,6	S	M12x1,5	DR 06 mm pro Achse/ axle	2,3,18	0624566	
Corsa C	+/-0					DR 10	3,18	1024566	
Corsa D	+9					DR 30	3	3024566	
Tigra Roadster	+5					DR 40	3	4024566	
						DRA 40	7	40245661	
						DRA 50	7	5024566	
						DRA 60		6024566	
						DRA 70	E	7024566	
						DRA 80	E	8024566	
						DRA 90	E	9024566	
Corsa C (5-Loch/5-hole)	+19	110/5	65,0	S	M12x1,5	DR 06 mm pro Achse/ axle	2,3,18	0645650	
Corsa D (5-Loch/5-hole)	+9					DR 10	3,18	1045650	
						DR 30	3	3045650	
						DR 40	3	4045650	
						DRA 40	7	40456501	
						DRA 50	7	5045650	
						DRA 60		6045650	
						DRA 70	E	7045650	
						DRA 80	E	8045650	
						DRA 90	E	9045650	
Corsa F Typ U	+12	108/4	65,0	S	M12x1,25	DR 20 mm pro Achse/ axle	3,18b	2034650	
						DR 24	3,18b	2434650	
						DR 30	3	3034650	
						DR 40	3	4034650	
Tigra A	+24	100/4	56,6	S	M12x1,5	DR 10 mm pro Achse/ axle	3,18	1024566	
						DR 30	3,10	3024566	
						DR 40	3,20	4024566	
						DRA 50	7	5024566	
Kadett C	-5	100/4	57,1	M	M12x1,5	DRS 10 mm pro Achse/ axle	18	10245715	
Ascona B	+8					DRS 30		30245715	
						DRS 40		40245715	
						DRM 50		50245715	
						DRM 60	E	60245715	
						DRM 70	E	70245715	
						DRM 80	E	80245715	
						DRM 90	E	90245715	
Kadett D	+34	100/4	56,6	S	M12x1,5	DR 10 mm pro Achse/ axle	2,3,18	1024566	
						DR 30	2,3	3024566	
						DR 40	3,20,E	4024566	
						DRA 50	7,E	5024566	

Weitere Informationen und aktuelle Neuheiten im Internet unter: www.h-r.com / Further Information and latest news on: www.h-r.com

TRAK+ Spurverbreiterungen/ Wheel Spacers: Vor Bestellung/ Montage bitte die Technischen Hinweise ab Seite 370 beachten! / Before ordering and/ or installation please check the technical notes from page 370!
 Fahrwerkbereich/ Suspension Range: Vor Bestellung/ Montage bitte die Technischen Hinweise ab Seite 370 beachten! / Before ordering and/ or installation please check the technical notes from page 370!
 VA = Front axle, HA = Rear axle | i.V. = in Vorbereitung/ in development | 4WD = 4 wheel drive/ 4-motion/ Allrad/ Quattro/ Syncro | 2WD = 2 wheel drive/ 2 Rad angetrieben | Drehstäbe = torsion bars (original part)
 Serie = OE | Einbau-/ Anbauteile = mounting parts | ①-③ Triple C siehe Seite 378/ ①-③ Triple C see page 378 | * = nur gültig für Deutschland/ only valid for Germany

Fahrzeugtyp vehicle	Untere ET-Grenze lowest offset* (mm)	Lochkreis bolt pattern (mm)	MZ Centre bore (mm)	S/M	Gewinde thread	Spurverbreiterung pro Achse total track widening per axle (mm)	Hinweise notes	Bestell-Nr. / part-no. silber eloxiert / silver anodized	Bestell-Nr. / part-no. schwarz eloxiert / black anodized
Opel/Vauxhall Kadett E	-55	100/4	56,6	S	M12x1,5	DR 10 mm pro Achse / axle	3,18	1024566	
						DR 30	3	3024566	
						DR 40	3,20	4024566	
						DRA 50	7	5024566	
Astra F	+21	100/4	56,6	S	M12x1,5	DR 10 mm pro Achse / axle	3,18	1024566	
						DR 30	3,10	3024566	
						DR 40	3,20	4024566	
						DRA 50	7	5024566	
Astra G (4-Loch/4-hole)	-5	100/4	56,6	S	M12x1,5	DR 06 mm pro Achse / axle	2,3,18	0624566	
Astra H (4-Loch/4-hole)	+5					DR 10	3,18	1024566	
Vectra B (4-Loch/4-hole)	+13					DR 30	3,10	3024566	
						DR 40	3	4024566	
						DRA 40	7	40245661	
						DRA 50	7	5024566	
						DRA 60		6024566	
						DRA 70	E	7024566	
						DRA 80	E	8024566	
						DRA 90	E	9024566	
Astra G (5-Loch/5-hole)	-5	110/5	65,0	S	M12x1,5	DR 06 mm pro Achse / axle	2,3,18	0645650	
Astra H (5-Loch/5-hole)	+5					DR 10	3,18	1045650	
Vectra B (5-Loch/5-hole)	VA+13/HA+5					DR 30	3,10	3045650	
						DR 40	3	4045650	
Vectra C/Signum	+5					DRA 40	7	40456501	
Omega B (incl. Caravan/SW)	+8					DRA 50	7	5045650	
						DRA 60		6045650	
						DRA 70	E	7045650	
						DRA 80	E	8045650	
						DRA 90	E	9045650	
Astra Typ P-J, P-J / SW	+9	105/5	56,6	M	M12x1,5	DRM 30 mm pro Achse / axle	8,25	30365566	
Mokka Typ J-A	+8					DRM 36	8,25	36365566	
DRM 30-36 mm: Die Original-Stehbolzen müssen generell gekürzt werden!						DRM 40	8,25	40365566	
DRM 40-60 mm: Die Original-Stehbolzen müssen eventuell gekürzt werden!						DRM 44	8,25	44365566	
DRM 30-60 mm nicht in Kombination mit Stahlfelgen (siehe Hinweis 8)						DRM 50	8,25	50365566	
DRM 30-36 mm: The original stud bolts have always to be shortened!						DRM 60	8,25	60365566	
DRM 40-60 mm: The original stud bolts might have to be shortened!									
DRM 30-60 mm not useable in combination with steel-rims (see note 8)									
Mokka X Typ J-A	+22	105/5	56,6	M	M12x1,5	DRM 30 mm pro Achse / axle	8,25	30365566	
DRM 30-40 mm: Die Original-Stehbolzen müssen eventuell gekürzt werden!						DRM 36	8,25	36365566	
DRM 30-40 mm nicht in Kombination mit Stahlfelgen (siehe Hinweis 8)						DRM 40	8,25	40365566	
DRM 30-40 mm: The original stud bolts might have to be shortened!									
DRM 30-40 mm not useable in combination with steel-rims (see note 8)									
Astra GTC Typ P-J / SW	+21	115/5	70,1	M	M12x1,5	DRS-MZ 08 mm pro Achse / axle	25,39	08135701M25	
DRS-MZ 08-10 mm: incl. neuen Befestigungsmuttern mit Schaft.						DRS-MZ 10	25,28,39	10135701M25	
DRS-MZ 08-10 mm: incl. shank nuts.						DRM 30	8,25	30135701	
DRM 30-36 mm: Die Original-Stehbolzen müssen eventuell gekürzt werden!						DRM 36	8,25	36135701	
DRM 30-36: The original stud bolts might have to be shortened!									
Nicht zulässig in Verbindung mit Stahlfelgen.									
Not useable with steel-rims!									
Astra Typ P-J, P-J / SW	+9	115/5	70,1	M	M12x1,5	DRM 30 mm pro Achse / axle	8,25	30135701	
Cascade Typ P-J / SW	+6					DRM 36	8,25	36135701	
DRM 30-60 mm: Die Original-Stehbolzen müssen eventuell gekürzt werden!						DRM 40	8,25	40135701	
DRM 30-60: The original stud bolts might have to be shortened!						DRM 44	8,25	44135701	
DRM 30-60 mm nicht in Kombination mit Stahlfelgen (siehe Hinweis 8)						DRM 50	8,25	50135701	
DRM 30-60 mm not useable in combination with steel-rims (see note 8)						DRM 60	8,25	60135701	
Ascona C	+23	100/4	56,6	S	M12x1,5	DR 10 mm pro Achse / axle	3,18	1024566	
						DR 30	3	3024566	
						DR 40	3,20	4024566	
						DRA 50	7	5024566	
Vectra A (4-Loch/4-hole)	+23	100/4	56,6	S	M12x1,5	DR 10 mm pro Achse / axle	3,18	1024566	
Calibra A (4-Loch/4-hole)	+23					DR 30	3,10	3024566	
						DR 40	3,20	4024566	
						DRA 50	7	5024566	
Vectra A (5-Loch/5-hole)	+23	110/5	65,0	S	M12x1,5	DR 10 mm pro Achse / axle	3,18	1045650	
Calibra A (5-Loch/5-hole)	+23					DR 30	3,10	3045650	
						DR 40	3,20	4045650	
						DRA 50	7	5045650	
Meriva A (4-Loch/4-hole)	+28	100/4	56,6	S	M12x1,5	DR 10 mm pro Achse / axle	3,18	1024566	
						DR 30	3	3024566	
						DR 40	3	4024566	
						DRA 40	7	40245661	
						DRA 50	7	5024566	
						DRA 60		6024566	
Meriva A (5-Loch/5-hole)	+28	110/5	65,0	S	M12x1,5	DR 06 mm pro Achse / axle	2,3,18	0645650	
Combo-C	+34					DR 10	3,18	1045650	
						DR 30	3	3045650	

Weitere Informationen und aktuelle Neuheiten im Internet unter: www.h-r.com / Further Information and latest news on: www.h-r.com

TRAK+ Spurverbreiterungen / Wheel Spacers: Vor Bestellung / Montage bitte die Technischen Hinweise ab Seite 356 beachten! / Before ordering and/or installation please check the technical notes from page 356!
 Fahrwerkbereich / Suspension Range: Vor Bestellung / Montage bitte die Technischen Hinweise ab Seite 370 beachten! / Before ordering and/or installation please check the technical notes from page 370!
 VA = Front axle, HA = Rear axle | i.V. = in Vorbereitung / in development | 4WD = 4 wheel drive / 4-motion / Allrad / Quattro / Syncro | 2WD = 2 wheel drive / 2 Rad angetrieben | Drehstäbe = torsion bars (original part)
 Serie = OE | Einbau-/Anbauteile = mounting parts | ①-③ Triple C siehe Seite 378 / ①-③ Triple C see page 378 | * = nur gültig für Deutschland / only valid for Germany

Fahrzeugtyp vehicle	Untere ET-Grenze lowest offset* (mm)	Lochkreis bolt pattern (mm)	MZ Centre bore (mm)	S/M	Gewinde thread	Spurverbreiterung pro Achse total track widening per axle (mm)	Hinweise notes	Bestell-Nr. / part-no. silber eloxiert / silver anodized	Bestell-Nr. / part-no. schwarz eloxiert / black anodized
Opel/Vauxhall Meriva B	+5	110/5	65,0	S	M12x1,5	DR 10 mm pro Achse/ axle	3,18	1045650	
						DR 30	3	3045650	
						DR 34	3	3445650	
						DR 40	3	4045650	
						DRA 44	7	4445650	
						DRA 50	7	5045650	
						DRA 60		6045650	
Manta B	+8	100/4	57,1	M	M12x1,5	DRS 10 mm pro Achse/ axle	18	10245715	
						DRS 30		30245715	
						DRS 40		40245715	
						DRM 50		50245715	
						DRM 60	E	60245715	
						DRM 70	E	70245715	
						DRM 80	E	80245715	
						DRM 90	E	90245715	
						Omega A Lim./ Sedan Caravan/ SW	+7	110/5	65,0
+18	DR 30	3,10	3045650						
	DR 40	3,20	4045650						
	DRA 50	7	5045650						
			6045650						
Senator B	+18	110/5	65,0	S	M12x1,5	DR 10 mm pro Achse/ axle	2,3,18	1045650	
						DR 30	2,3,10	3045650	
						DR 40	3,E	4045650	
						DRA 50	7,E	5045650	
								6045650	
Zafira A Zafira B Speedster	+20	110/5	65,0	S	M12x1,5	DR 10 mm pro Achse/ axle	3,18	1045650	
	+7 VA+6/HA-4					DR 30	3	3045650	
						DR 40	3	4045650	
						DRA 40	7	40456501	
						DRA 50	7	5045650	
						DRA 60		6045650	
								30135701	
Zafira C Tourer Typ P-J/SW, P-J/SW/V	+11	115/5	70,1	M	M12x1,5	DRM 30 mm pro Achse/ axle	8,25	30135701	
						DRM 36	8,25	36135701	
						DRM 40	8,25	40135701	
						DRM 44	8,25	44135701	
						DRM 50	8,25	50135701	
						DRM 60	8,25	60135701	
								50135701	
Antara Typ L-A	+16	115/5	70,1	M	M12x1,5	DRM 50 mm pro Achse/ axle	8,25	50135701	
						DRM 60	8,25	60135701	
								4075670	B4075670
								4475670	B4475670
								5075670	B5075670
Insignia Typ 0G-A	VA+11/HA-4	120/5	67,0	M	M14x1,5	DRM 40 mm pro Achse/ axle	8,25	4075670	B4075670
						DRM 44	8,25	4475670	B4475670
						DRM 50	8,25	5075670	B5075670
						DRM 60	8,25	6075670	B6075670
Insignia Typ Z-B	+31	115/5	70,1	M	M12x1,5	DRS-MZ 18 mm pro Achse/ axle	25,39	18135701MZ5	B18135701MZ5
Insignia GSI Typ Z-B	+32	120/5	67,0	M	M12x1,5	DRS-MZ 18 mm pro Achse/ axle	25,39	1875670MZ5	B1875670MZ5
Insignia GSI Typ Z-B (ab Modell 2020)	+31	115/5	70,1	M	M12 x 1,5	DRS-MZ 18 mm pro Achse/ axle	25,39	18135701MZ5	B18135701MZ5
Vivaro Typ F7, F7-SA	+30	114,3/5	66,0	S	M12x1,5	DR 10 mm pro Achse/ axle	3,18,25	1065660	B1065660
						DR 14	3,18,25	1465660	B1465660
						DR 36	3,25	3065660	B3065660
						DR 36	3,25	3665660	B3665660
						DR 40	3,25	4065660	B4065660
Sintra		115/5	70,3	M	M12x1,5	DRM 60 mm pro Achse/ axle	E	60135703	
Frontera Monterey/Trooper Campo	-30	139,7/6	106,5	M	M12x1,5	DRM 60 mm pro Achse/ axle	23	60106000	
						DRM 70	23,E	70106000	
						DRM 80	23,E	80106000	
						DRM 90	23,E	90106000	



Weitere Informationen und aktuelle Neuheiten im Internet unter: www.h-r.com / Further Information and latest news on: www.h-r.com

TRAK+ Spurverbreiterungen/ Wheel Spacers: Vor Bestellung/ Montage bitte die Technischen Hinweise ab Seite 356 beachten! / Before ordering and/ or installation please check the technical notes from page 356!
 Fahrwerkbereich/ Suspension Range: Vor Bestellung/ Montage bitte die Technischen Hinweise ab Seite 370 beachten! / Before ordering and/ or installation please check the technical notes from page 370!
 VA = Front axle, HA = Rear axle | i.V. = in Vorbereitung/ in development | 4WD = 4 wheel drive/ 4-motion/ Allrad/ Quattro/ Syncro | 2WD = 2 wheel drive/ 2 Rad angetrieben | Drehstäbe = torsion bars (original part)
 Serie = OE | Einbau-/ Anbauteile = mounting parts | ①-③ Triple C siehe Seite 378/ ①-③ Triple C see page 378 | * = nur gültig für Deutschland/ only valid for Germany

Federn / Sport Springs

Bestell-Nr. part no.	Fahrzeugtyp model/type	Ausführung model/chassis	Baujahr year	Hinweise notes	Tieferleg. ca. mm/ approx. lowering	Feder-Kennzeichnung spring marking
29871-1	106	Typ 1 C	92>96	10,35	VA: 25	VA: 29871 VA HA: Drehstäbe
60871-1	106	Typ 1C ABE-Nr. F888, Mit ABE*	92>96	10,27,35	VA: 25	VA: 29871 VA HA: Drehstäbe
29757-1	106	bis/ up to 65 kW, 1CDZ, 1HDY, 1NFW, 1VJZ, 1VJX 1CDY, 1 HDZ, 1 VJY, 1 KFX, 1 NFZ, 1HFX, 1KFW	04/96>	10,35	VA: 45	VA: 29757 VA HA: Drehstäbe
29786-1	106 16V	Typ 1NFX, bis/ up to 87 kW	96>	10,35	VA: 30	VA: 29786 VA HA: Drehstäbe
29154-1	107	Typ P, P*****	06/05>		35	VA: 29154 VA HA: 29154 HA
29137-1	1007	Typ K	09/05>		30	VA: 29137 VA HA: 29137 HA
29154-1	108	Typ P*****	2014>		VA: 40 HA: 25	VA: 29154 VA HA: 29154 HA
29605-1	205 incl. Cabrio/ Convertible	Typ 741 A+B+C/20 A+C+D	01/83>98	10,35	40	VA: P/205 VA HA: Alu-Einbauteile
29469-1	206,+ RC, 206+, Lim./ Sedan + Kombi/Break/ SW	Typ 2HFY, 2KFX, 2WJZ, 2NFZ, 2HFZ, 2RFR, 2RHY, 2HFX, 2KFW, 2NFU, 2RFN, 2WJY, 28HX, 28HZ, 29HZ, 2KFU, 2RFK	09/98>	10,35	VA: 30-35	VA: 29469 VA HA: Serie
29461-1	206,+ RC, 206+, Lim./ Sedan + Kombi/Break/ SW	Typ 2HFZ, 2NFZ, 2WJZ, 2HFY, 2KFX, 2RFR, 2RHY, 2HFX, 2KFW 2NFU, 2RFN, 2WJY, 28HX, 28HZ, 29HZ, 2KFU, 2RFK, tiefe/ low Version	09/98>	10,35	VA: 45-50 HA: 25	VA: 29461 VA HA: Drehstäbe
29469-2	206 Cabrio/ Convertible	206cc	2000>	10,35	VA: 30-35	VA: 29469 VA weiß HA: Serie
29461-2	206 Cabrio/ Convertible	206cc, tiefe/ low Version	2000>	10,35	VA: 45-50	VA: 29461 VA weiß HA: Drehstäbe
29118-1	207+ Cabrio/ Convertible incl. RC	Typ W*****, Mit ABE*	04/06>		35	VA: 29118 VA HA: 29118 HA
29112-1	207 incl. Cabrio/ Convertible+RC	Typ W*****, tiefe/ low Sportversion	04/06>		45-50	VA: 29112 VA HA: 29112 HA
29118-2	207 Kombi/ SW incl. RC	Typ W*****, Mit ABE*	08/07>		35	VA: 29118 VA HA: 29118 HA weiß
29112-2	207 Kombi/ SW incl. RC	Typ W*****, tiefe/ low Sportversion	08/07>		45-50	VA: 29112 VA HA: 29112 HA weiß
29118-1	208	Typ C, Mit ABE*	2012>		35	VA: 29118 VA HA: 29118 HA
29112-1	208	Typ C, tiefe/ low Sportversion	2012>		50	VA: 29112 VA HA: 29112 HA
29118-1	208 GTi	Typ C	2013>		20-25	VA: 29118 VA HA: 29118 HA
29112-1	208 GTi	Typ C, tiefe/ low Version	2013>		30-35	VA: 29112 VA HA: 29112 HA
28641-1	208	Typ U, bis/ up to 800 kg VA-Last/ FA-load	2019>		30	VA: 28641-1 VA HA: 28641-1 HA
28641-2	208	Typ U, ab/ from 801 kg VA-Last/ FA-load	2019>		30	VA: 28641-2 VA HA: 28641-1 HA
28641-3	e-208	Typ U	2019>		35	VA: 28641-3 VA HA: 28641-2 HA
29942-1	306 Lim./ Cabrio/ Kombi/ Break/ Sedan/ Convertible/ SW	Typ 7,7a,7A9A,7D,7DHY,7RFV,7DJY,7KFX,7LFY,7LFZ,7NFZ,7RFS,7DHW, 7RHY,7NFT,7KFW,7WJY,7WJZ	93>01	10,35	40	VA: 29942 VA HA: Drehstäbe
29347-1	307 Lim./ Sedan	Typ 3KFW,3RFN,3RHY,3RHS,3NFU,38HZ,39HZ,3RHR,3KFU, 3RFJ, 3 9 HX, 3 9 HY ab/ from 1.7L	2001>		35	VA: 29347 VA HA: 29347 HA
29347-2	307 Lim./ Sedan	Typ 3KFW,3RFN,3RHY,3RHS, 3NFU,38HZ,39HZ,3RHR,3KFU 3RFJ, 3 9 HX, 3 9 HY bis/ up to 1.6L	2001>		35	VA: 29347 VA gelb HA: 29347 HA
29304-1	307 Lim./ Sedan	nur/ only Typ 3RFK	2003>		VA: 35 HA: 15	VA: 29304 VA HA: 29304 HA
29169-1	307 Lim./ Sedan	nur/ only Typ 3RFK, tiefe/ low Version	2001>		VA: 60 HA: 40	VA: 29169 VA HA: 29169 HA
29304-1	307 Break/ Kombi/ SW 307 CC Cabrio/ Convert.	Typ 3 KFW, 3 NFU, 3 RFN, 3 RHY, 3 8HZ, 3 RHS, 3 9 HV, 3 9 HX, 3 9 HY, 3 9 HZ, 3 RHR, 3 KFU, 3 RFJ, 3 RFK ab/ from 1.7l	04/02>	12	VA: 35 HA: 15	VA: 29304 VA HA: 29304 HA
29304-2	307 Break/ Kombi/ SW 307 CC Cabrio/ Convert.	Typ 3 KFW, 3 NFU, 3 RFN, 3 RHY, 3 8HZ, 3 RHS, 3 9 HV, 3 9 HX, 3 9 HY, 3 9 HZ, 3 RHR, 3 KFU, 3 RFJ, 3 RFK bis/ up to 1.6l	04/02>	12	VA: 35 HA: 15	VA: 29304 VA gelb HA: 29304 HA



Weitere Informationen und aktuelle Neuheiten im Internet unter: www.h-r.com / Further Information and latest news on: www.h-r.com

TRAK* Spurverbreiterungen/ Wheel Spacers: Vor Bestellung/ Montage bitte die Technischen Hinweise ab Seite 356 beachten! / Before ordering and/ or installation please check the technical notes from page 356!
Fahrwerkbereich/ Suspension Range: Vor Bestellung/ Montage bitte die Technischen Hinweise ab Seite 370 beachten! / Before ordering and/ or installation please check the technical notes from page 370!
 VA = Front axle, HA = Rear axle | i.V. = in Vorbereitung/ in development | 4WD = 4 wheel drive/ 4-motion/ Allrad/ Quattro/ Syncro | 2WD = 2 wheel drive/ 2 Rad angetrieben | Drehstäbe = torsion bars (original part)
 Serie = OE | Einbau-/ Anbauteile = mounting parts | Triple C siehe Seite 378/ Triple C see page 378 | * = nur gültig für Deutschland/ only valid for Germany

Federn / Sport Springs

Bestell-Nr. part no.	Fahrzeugtyp model/type	Ausführung model/chassis	Baujahr year	Hinweise notes	Tieferleg. ca. mm/ approx. lowering	Feder-Kennzeichnung spring marking
29169-1	307 Break/Kombi/SW 307 CC Cabrio/Convert.	Typ 3 KFW, 3 NFU, 3 RFN, 3 RHY, 3 8HZ, 3 RHS, 3 9 HV, 3 9 HX, 3 9 HY, 3 9 HZ, 3 RHR, 3 KFU, 3 RFJ, 3 RFK	04/02>	12	VA: 60 HA: 40	VA: 29169 VA HA: 29169 HA
29048-1	308	Typ 4*****, bis/ up to 1090 kg VA-Last/ FA-load, Mit ABE*	09/07>15	12	30	VA: 29048 VA HA: 29048 HA
29048-2	308	Typ 4*****, ab/ from 1091 kg VA-Last/ FA-load, Mit ABE*	09/07>15	12	30	VA: 29048 VA weiß HA: 29048 HA
29048-1	308 CC	Typ 4*****, bis/ up to 1090 kg VA-Last/ FA-load, Mit ABE*	2009>15	12	VA: 40 HA: 20	VA: 29048 VA HA: 29048 HA
29048-2	308 CC	Typ 4*****, ab/ from 1091 kg VA-Last/ FA-load, Mit ABE*	2009>15	12	VA: 40 HA: 20	VA: 29048 VA weiß HA: 29048 HA
29045-1	308 incl. CC	Typ 4*****, bis/ up to 1090 kg VA-Last/ FA-load tiefe / low Version	09/07>15	12	45-50	VA: 29045 VA HA: 29045 HA
29045-2	308 incl. CC	Typ 4*****, ab/ from 1091 kg VA-Last/ FA-load tiefe / low Version	09/07>15	12	45-50	VA: 29045 VA weiß HA: 29045 HA
29048-3	308 SW	Typ 4*****, bis/ up to 1090 kg VA-Last/ FA-load, Mit ABE*	09/07>15	12	VA: 40 HA: 20	VA: 29048 VA HA: 29048 HA weiß
29048-4	308 SW	Typ 4*****, ab/ from 1091 kg VA-Last/ FA-load, Mit ABE*	09/07>15	12	VA: 40 HA: 20	VA: 29048 VA weiß HA: 29048 HA weiß
28820-1	308	Typ L, nur / only Diesel, incl. Facelift 2017	2013>	12	30	VA: 28820 VA HA: 28820 HA
28820-2	308	Typ L, nur Benziner / only petrol, incl. Facelift 2017	2013>	12	30	VA: 28820 VA gelb HA: 28820 HA
28820-3	308 SW	Typ L, nur / only Diesel, incl. Facelift 2017	2014>	12	40	VA: 28820 VA HA: 28820 HA weiß
28820-4	308 SW	Typ L, nur Benziner / only petrol, incl. Facelift 2017	2014>	12	40	VA: 28820 VA gelb HA: 28820 HA weiß
28820-1	308 GT	Typ L, nur / only Diesel, incl. Facelift 2017	2015>		35	VA: 28820 VA HA: 28820 HA
28820-2	308 GT	Typ L, nur Benziner / only petrol, incl. Facelift 2017	2015>		35	VA: 28820 VA weiß HA: 28820 HA
28820-3	308 SW GT	Typ L, nur / only Diesel, incl. Facelift 2017	2014>		30	VA: 28820 VA HA: 28820 HA weiß
28820-4	308 SW GT	Typ L, nur Benziner / only petrol, incl. Facelift 2017	2014>		30	VA: 28820 VA gelb HA: 28820 HA weiß
28699-1	308 GTI	Typ L, incl. Facelift 2017	2015>		20	VA: 28699-1 VA HA: 28699-1 HA
29652-1	309	Typ 10A, 10C, 3A, 3C	86>93	10,35	25	VA: P/309 VA HA: Drehstäbe
29832-1	405 Lim.+ Kombi Sedan+SW	Typ 15 B, 15 E+4B+4E (nicht/ except MI 16) incl. Break	09/87>95	10,35	40	VA: 29832 VA HA: Drehstäbe
29770-1	406 Lim./Sedan	Typ 8LFX, 8RLZ, 8RHS, 1.6-3.0l (incl. Diesel)	10/95>06		30	VA: 29770 VA HA: 29770 HA
29473-1	406 Coupé	Typ 8RFV+8XFZ+8RFR+8XFX+8RFN+84HX bis/ up to 152 kW	97>06		40	VA: 29473 VA HA: 29473 HA
29788-1	406 Break/Kombi/SW	1.6-3.0l (incl. Diesel)	01/97>06		35	VA: 29788 VA HA: 29788 HA
29202-1	407 Lim./Sedan+Coupé	alle/ all, bis/ up to 1120 kg VA-Last/ FA-load, ohne elektronisches Dämpfersystem/ without electronically adjustable shocks, Mit ABE*	05/04>		40	VA: 29202-1 VA HA: 29202 HA
29202-2	407 Lim./Sedan+Coupé	alle/ all, ab/ from 1121 kg VA-Last/ FA-load, ohne elektronisches Dämpfersystem/ without electronically adjustable shocks, Mit ABE*	05/04>		40	VA: 29202-2 VA HA: 29202 HA
29202-3	407 Kombi/SW	alle/ all, bis/ up to 1120 kg VA-Last/ FA-load, ohne elektronisches Dämpfersystem/ without electronically adjustable shocks, Mit ABE*	09/04>		VA: 40 HA: 25	VA: 29202-1 VA HA: 29202 HA weiß
29202-4	407 Kombi/SW	alle/ all, ab/ from 1121 kg VA-Last/ FA-load, ohne elektronisches Dämpfersystem/ without electronically adjustable shocks, Mit ABE*	09/04>		VA: 40 HA: 25	VA: 20202-2 VA HA: 20202 HA weiß
29202-6	508 Lim./Sedan	Typ 8, nicht für / not for GT, nur für Fzg. Mit McPherson Vorderachse/ only for cars with McPherson front axle, nicht für VA mit Doppel-Dreiecks- querlenker / not for double triangular control arm front, Mit ABE*	11/10>		30	VA: 29202-3 VA HA: 29202 HA
29202-5	508 Kombi/SW	Typ 8, nicht für / not for GT, nur für Fzg. Mit McPherson Vorderachse/ only for cars with McPherson front axle, nicht für VA mit Doppel-Dreiecks- querlenker / not for double triangular control arm front, Mit ABE*	2011>		30	VA: 29202-3 VA HA: 29202 HA weiß
29202-7	508 GT Lim./Sedan	Typ 8, nur für Mehrlenker-VA, nicht für McPherson-VA/ only for Multilink-FA, not for McPherson-FA, Mit ABE*	12/2010>		30	VA: 29202-4 VA HA: 29202 HA



Weitere Informationen und aktuelle Neuheiten im Internet unter: www.h-r.com / Further Information and latest news on: www.h-r.com

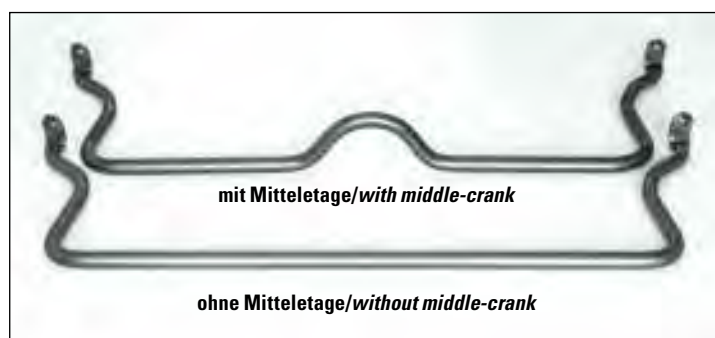
TRAK+ Spurverbreiterungen / Wheel Spacers: Vor Bestellung / Montage bitte die Technischen Hinweise ab Seite 356 beachten! / Before ordering and/ or installation please check the technical notes from page 356!
Fahrwerkbereich / Suspension Range: Vor Bestellung / Montage bitte die Technischen Hinweise ab Seite 370 beachten! / Before ordering and/ or installation please check the technical notes from page 370!
 VA = Front axle, HA = Rear axle | i.v. = in Vorbereitung / in development | 4WD = 4 wheel drive/ 4-motion / Allrad/ Quattro/ Syncro | 2WD = 2 wheel drive/ 2 Rad angetrieben | Drehstäbe = torsion bars (original part)
 Serie = OE | Einbau-/ Anbauteile = mounting parts | ①-③ Triple C siehe Seite 378/ ①-③ Triple C see page 378 | * = nur gültig für Deutschland / only valid for Germany

Federn / Sport Springs

Bestell-Nr. part no.	Fahrzeugtyp model/type	Ausführung model/chassis	Baujahr year	Hinweise notes	Tieferleg. ca. mm/ approx. lowering	Feder-Kennzeichnung spring marking
29202-8	508 GT Kombi/SW	Typ 8, nur für Mehrlenker-VA, nicht für McPherson-VA/ <i>only for Multilink-FA, not for McPherson-FA, Mit ABE*</i>	12/2010>		30	VA: 29202-4 VA HA: 29202 HA weiß
i.V.	508					
29306-1	607	Typ 9	09/2000>		35	VA: 29306 VA HA: 29306 HA
29983-1	806+Expert	Typ 221, 224, 222, A, B	94>02		VA: 30 HA: 10	VA: 29983 VA HA: 29983 HA
29118-2	2008	Typ C	2013>		30	VA: 29118 VA HA: 29118 HA
29112-2	2008	Typ C, tiefe/ <i>low Version</i>	2013>		45	VA: 29112 VA HA: 29112 HA
i.V.	2008					
29048-1	3008	Typ 0U****, bis/ <i>up to</i> 1090 kg VA-Last/ <i>FA-load, Mit ABE*</i>	06/09>	12	30	VA: 29048 VA HA: 29048 HA
29048-2	3008	Typ 0U****, ab/ <i>from</i> 1091 kg VA-Last/ <i>FA-load, Mit ABE*</i>	06/09>	12	30	VA: 29048 VA weiß HA: 29048 HA
i.V.	3008		2016>			
29081-1	4007	Typ V*****, 2WD+4WD	07/07>		40	VA: 29081 VA HA: 29081 HA
29035-3	4008	Typ B	04/12>		30	VA: 29035 VA HA: 29035 HA weiß
29048-5	5008	Typ 0*****, ab/ <i>from</i> 1091 kg VA-Last/ <i>FA-load, Mit ABE*</i>	09/09>		35	VA: 29048 VA weiß HA: 29048-3 HA
i.V.	5008					
i.V.	6008					
28911-1	i-On	Typ 1			30-35	VA: 28911 VA HA: 28911 HA
29787-1	Partner/Ranch	bis/ <i>up to</i> 80 kW	96>02/03	10,35	35	VA: 29787 VA HA: Drehstäbe
29942-1	Partner/Ranch Facelift	Typ G*9HW, G*9HX, G*KFW, G*NFU, G*RHY, G*WJY, M59, 2WD	03/03>		VA: 40	VA: 29942 VA HA: Drehstäbe
29057-1	Partner/Ranch	Typ 7*****, nicht für/ <i>not for</i> Facelift	2008>09		VA: 40 HA: 20	VA: 29057 VA HA: 29057 HA
28940-1	RCZ	Typ 4J****	03/10>		20	VA: 28940 VA HA: 28940 HA

Fahrwerks-Stabilisatoren / Stabilizers / Anti-Roll Bars

Bestell-Nr. part no.	Fahrzeugtyp model/type	Ausführung model/chassis	Baujahr year	Hinweise notes	Kennzeichnung marking	ø mm ø mm	verstellbar adjustable	Achse axle
33457-1	206+RC	Typ 2RHY, 2WJZ, 2WJY, 2RFR, 2RFN, 2RFK, ohne Mitteletage/ <i>without middle-crank, (Bild Seite/ see page 208)</i>	09/98>	55,60	VA: 33457 VA	VA: 23	nein/ <i>no</i>	VA
33457-2	206	Typ 2NFZ, 28HX, 28HZ, 2HFZ, 2HFX, 2KFX, 2KFW, 2NFU, 2KFU, 2-9HZ, 2-9HY mit Mitteletage/ <i>with middle-crank (Bild Seite/ see page 208)</i>	09/98>	55,60	VA: 33457 VA2	VA: 23	nein/ <i>no</i>	VA
33295-1	307 Lim./ <i>Sedan+Break/SW+ Cabrio/ Convertible</i>	Typ 3 KFW, 3 NFU, 3 RFN, 3 RHY, 3 8HZ, 3 9HV, 3 9HX, 3 9HY, 3 9HZ, 3 RFJ, 3 RHS, 3 RHR, 3 KFU, 3 RFK ohne Gutachten/ <i>without approval</i>	2001>	55,60	VA: 33295 VA	VA: 25	nein/ <i>no</i>	VA
33295-1	308 Lim./ <i>Sedan+ Cabrio/ Convertible</i>	Typ 4***** ohne Gutachten/ <i>without approval</i>	09/2007>	55,60	VA: 33295 VA	VA: 25	nein/ <i>no</i>	VA



Weitere Informationen und aktuelle Neuheiten im Internet unter: www.h-r.com / Further Information and latest news on: www.h-r.com

TRAK* Spurverbreiterungen / Wheel Spacers: Vor Bestellung / Montage bitte die Technischen Hinweise ab Seite 356 beachten! / Before ordering and/ or installation please check the technical notes from page 356!
 Fahrwerksbereich / Suspension Range: Vor Bestellung / Montage bitte die Technischen Hinweise ab Seite 370 beachten! / Before ordering and/ or installation please check the technical notes from page 370!
 VA = Front axle, HA = Rear axle | i.V. = in Vorbereitung / in development | 4WD = 4 wheel drive / 4-motion / Allrad / Quattro / Syncro | 2WD = 2 wheel drive / 2 Rad angetrieben | Drehstäbe = torsion bars (original part)
 Serie = OE | Einbau-/Anbauteile = mounting parts | ①-② Triple C siehe Seite 378 / ①-② Triple C see page 378 | * = nur gültig für Deutschland / only valid for Germany

Cup-Kit Sportfahrwerke / Sport-Suspensions / Cup-Kit Komfortfahrwerke / Comfort-Suspensions


Bestell-Nr. part no.	Fahrzeugtyp model/type	Ausführung model/chassis	Baujahr year	Hinweise notes	Tieferlegung ca. mm appr. lowering	Dämpfer Kennzeichnung shock marking	Rebound rebound	Feder Kennzeichnung spring marking
40469-3	206 / /206RC/206+ Lim./Sedan+ Kombi/SW	Typ 2HFZ, 2NFZ, 2WJZ, 2HFY, 2KFX, 2RFR, 2RHY, 2HFX, 2KFW, 2NFU, 2RFN, 2WJY, 28HX, 28HZ, 29HZ, 2KFU, 2RFK,	09/98>	22,32,35,65	VA: 30-35 VA: 30-35 HA: 0	F36-1045-03 F36-1046-03 D36-1047-02		29469 VA1 29469 VA1
40469-4	206CC	Typ 2HFZ, 2NFZ, 2WJZ, 2HFY, 2KFX, 2RFR, 2RHY, 2HFX, 2KFW, 2NFU, 2RFN, 2WJY, 28HX, 28HZ, 29HZ, 2KFU, 2RFK,	2000>	22,32,35,65	VA: 30-35 VA: 30-35 HA: 0	F36-1045-03 F36-1046-03 D36-1047-02		29469 VA2 29469 VA2 Serie
40461-3	206 / /206RC/206+ Lim./Sedan+ Kombi/SW	Typ 2HFZ, 2NFZ, 2WJZ, 2HFY, 2KFX, 2RFR, 2RHY, 2HFX, 2KFW, 2NFU, 2RFN, 2WJY, 28HX, 28HZ, 29HZ, 2KFU, 2RFK, tiefe / low Version	09/98>	22,32,35,65	VA: 45-50 VA: 45-50 HA: 0	F36-1045-03 F36-1046-03 D36-1047-02		29461 VA1 29461 VA1 Serie
40461-4	206CC	Typ 2HFZ, 2NFZ, 2WJZ, 2HFY, 2KFX, 2RFR, 2RHY, 2HFX, 2KFW, 2NFU, 2RFN, 2WJY, 28HX, 28HZ, 29HZ, 2KFU, 2RFK, tiefe / low Version	2000>	22,32,35,65	VA: 45-50 VA: 45-50 HA: 0	F36-1045-03 F36-1046-03 D36-1047-02		29461 VA2 29461 VA2 Serie

Gewindefahrwerke / Coil overs

Bestell-Nr. part no.	Fahrzeugtyp model / type	Ausführung model / chassis	Baujahr year	Hinweise notes	Tieferlegung ca. mm appr. lowering	Dämpfer Kennzeichnung shock marking	Hauptfeder Bestell-Nr. main spring order no.	Zusatzfeder Kennzeichnung helper spring marking
29374-1	106, 106/96	Typ 1CDZ, 1HDY, 1NFW, 1VJZ, 1CDY, 1HDZ, 1VJY, 1KFX, 1NFZ, 1VJX, 1NFX, 1HFX bis / up to 87 kW, nur für Fzg. mit ABS-Halter am VA-Federbein / only for cars with ABS-Holder at the front axle shock absorber. (Bild Seite / see page 209). Auslaufmodell / as long as supplies last	04/96>	6,12,17,23,32,35,65,78,79	VA: 30-60 VA: 30-60 HA: 40	36 11 452-L1/1 36 11 452-R1/1 36 61 500-1/1	RF120-050 RF120-050 Drehstäbe	ZF080-020 ZF080-020
29374-2	106, 106/96	Typ 1CDZ, 1HDY, 1NFW, 1VJZ, 1CDY, 1HDZ, 1VJY, 1KFX, 1NFZ, 1VJX, 1NFX, 1HFX bis / up to 87 kW, nur für Fzg. ohne ABS-Halter am VA-Federbein / only for cars without ABS-Holder at the front axle shock absorber. (Bild Seite / see page 209). Auslaufmodell / as long as supplies last	04/96>	6,12,17,23,32,35,65,78,79	VA: 30-60 VA: 30-60 HA: 40	36 11 452-L2/1 36 11 452-R2/1 36 61 500-1/1	RF120-050 RF120-050 Drehstäbe	ZF080-020 ZF080-020
29457-1	206 incl. Kombi/SW+ S16 Sport incl. 206+	Typ 2*****, 2HFX, 2HFZ, 2HFY, 2KFX, 2NFZ, 2WJZ, 2RFR, 2RHY 2KFW, 2NFU, 2RFN, 2WJY, 28HX, 28HZ, 29HZ	09/98>	6,12,17,32,35,65,78,79	VA: 40-70 VA: 40-70 HA: 40	F36-1043-L1/1 F36-1044-R1/1 D46-1022-1/1	RF150-070 RF150-070 Drehstäbe	ZF080-020 ZF080-020
29457-1	206 Cabrio / Convertible	Typ 2*****, 2HFX, 2HFZ, 2HFY, 2KFX, 2NFZ, 2WJZ, 2RFR, 2RHY 2KFW, 2NFU, 2RFN, 2WJY, 28HX, 28HZ, 29HZ	09/98>	6,12,17,32,35,65,78,79	VA: 40-70 VA: 40-70 HA: 40	F36-1043-L1/1 F36-1044-R1/1 D46-1022-1/1	RF150-070 RF150-070 Drehstäbe	ZF080-020 ZF080-020
29047-1	207 Lim./Sedan, Kombi/ SW, Cabrio/ Convertible incl. RC	Typ W*****, nur für Fzg. mit VA-Klemm- ϕ = 47 mm / only for cars with a struct clamp ϕ 47 mm Auslaufmodell / as long as supplies last	04/06>	12,17,32,65,78,79	VA: 30-60 VA: 30-60 HA: 30-60	36 13 452-L1/1 36 13 452-R1/1 36 63 500-1/1	HRF 160-60-060 HRF 160-60-060 29047 HA1	ZF 060-005 ZF 060-005
29047-2	207 Lim./Sedan, Kombi/ SW, Cabrio/ Convertible incl. RC	Typ W*****, nur für Fzg. mit VA-Klemm- ϕ = 51 mm / only for cars with a struct clamp ϕ 51 mm	04/06>	12,17,32,65,78,79	VA: 30-60 VA: 30-60 HA: 30-60	36 13 452-L2/1 36 13 452-R2/1 36 63 500-1/1	HRF 160-60-060 HRF 160-60-060 29047 HA1	ZF 060-005 ZF 060-005
29979-1	306 Lim.+Cabrio+Kombi/ Sedan + Convertible + SW	Typ 7,7A,7D,7-RHY,7-WJY,7-A9A,7-DHY,7-DJY,7-KFX,7-LFY,7-LFZ,7-NFZ,7-RFV,7-RFS,7-DHV,7-WJZ,7-KFW,7-NFT	93>01	6,12,17,32,35,65,78,79	VA: 40-70 VA: 40-70 HA: 40	38 10 452-L1/1 38 10 452-R1/1 38 60 500-1/1	29979 VA1 29979 VA1 Drehstäbe	
29295-1	307 Lim./Sedan+ Break/SW+CC/	Typ 3 KFW, 3 NFU, 3 RFN, 3 RHY, 3 8HZ, 3 RFS, 3 9HZ, 3 RHR, 3 KFU, 3 9HY, 3 RFK, 3 RFJ, 3 9HV, 3 9HX	2001>	12,17,32,65,78,79	VA: 30-70 VA: 30-60	36 03 452-1/1 36 53 500-1/1	RF180-070 29295 HA1	ZF060-020

TRAK+® Spurverbreiterungen / TRAK+® Wheel Spacers Gutachten über / Approvals at www.h-r.com

Fahrzeugtyp vehicle	Untere ET-Grenze lowest offset* (mm)	Lochkreis bolt pattern (mm)	MZ Centre bore (mm)	S/M	Gewinde thread	Spurverbreiterung pro Achse total track widening per axle (mm)	Hinweise notes	Bestell-Nr. / part-no. silber eloxiert / silver anodized	Bestell-Nr. / part-no. schwarz eloxiert / black anodized
Peugeot									
205	-36	108/4	65,0	S	M12x1,25	DR 10 mm pro Achse / axle DR 30 DR 40 DRA 50	3,18 3 3,20 7	1034650 3034650 4034650 5034650	
107	+24	100/4	54,1	S	M12x1,5	DR 10 mm pro Achse / axle DR 20 DR 30	3,18 3,18b 3	1024541 2024541 3024541	



Weitere Informationen und aktuelle Neuheiten im Internet unter: www.h-r.com / Further Information and latest news on: www.h-r.com
TRAK+ Spurverbreiterungen / Wheel Spacers: Vor Bestellung / Montage bitte die Technischen Hinweise ab Seite 356 beachten! / Before ordering and/or installation please check the technical notes from page 356!
Fahrwerkbereich / Suspension Range: Vor Bestellung / Montage bitte die Technischen Hinweise ab Seite 370 beachten! / Before ordering and/or installation please check the technical notes from page 370!
 VA = Front axle, HA = Rear axle | i.V. = in Vorbereitung / in development | 4WD = 4 wheel drive / 4-motion / Allrad / Quattro / Syncro | 2WD = 2 wheel drive / 2 Rad angetrieben | Drehstäbe = torsion bars (original part)
 Serie = OE | Einbau-/Anbauteile = mounting parts | ①-③ Triple C siehe Seite 378 / ①-③ Triple C see page 378 | * = nur gültig für Deutschland / only valid for Germany

TRAK+® Spurverbreiterungen / TRAK+® Wheel Spacers Gutachten über / Approvals at www.h-r.com

Fahrzeugtyp vehicle	Untere ET-Grenze lowest offset* (mm)	Lochkreis bolt pattern (mm)	MZ Centre bore (mm)	S/M	Gewinde thread	Spurverbreiterung pro Achse total track widening per axle (mm)	Hinweise notes	Bestell-Nr. / part-no. silber eloxiert / silver anodized	Bestell-Nr. / part-no. schwarz eloxiert / black anodized
Peugeot									
1007	+9	108/4	65,0	S	M12x1,25	DR 10 mm pro Achse/ axle	3,18	1034650	
						DR 20	3,18b	2034650	
						DR 24	3,18b	2434650	
						DR 30	3	3034650	
106	-20	108/4	65,0	S	M12x1,25	DR 10 mm pro Achse/ axle	3,18	1034650	
207 Typ W*****	-3					DR 20	3,18b	2034650	
306	VA-2/HA-6					DR 24	3,18b	2434650	
307	-3					DR 30	3	3034650	
308 Typ 4****	+2					DR 40	3	4034650	
406 Coupé	-18					DRA 50	7	5034650	
5008 Typ 0*****	-1					DRA 60		6034650	
						DRA 70	E	7034650	
						DRA 80	E	8034650	
						DRA 90	E	9034650	
206, 206+ Typ 2****	+4	108/4	65,0	S	M12x1,25	DR 10 mm pro Achse/ axle	3,18	1034650	
208 Typ C	-5					DR 20	3,18b	2034650	
3008 Typ 0U*****	-1					DR 24	3,18b	2434650	
						DR 30	3	3034650	
						DR 40	3	4034650	
						DRA 40	7	40346501	
						DRA 50	7	5034650	
						DRA 60		6034650	
						DRA 70	E	7034650	
						DRA 80	E	8034650	
						DRA 90	E	9034650	
208 Typ U	+17	108/4	65,0	S	M12 x 1,25	DR 20 mm pro Achse/ axle	3,18b,25	2034650	
Nicht zulässig in Verbindung mit Stahlfelgen. <i>Using the spacers with steel rims is not possible.</i>						DR 24	3,18b,25	2434650	
						DR 30	3,25	3034650	
308 Typ L	+14	108/5	65,0	S	M12x1,25	DR 10 mm pro Achse/ axle	3,18,25,28	1035650	
Nicht zulässig in Verbindung mit Stahlfelgen. <i>Not useable with steel-rims!</i>						DR 20	3,18b,25	2035650	
						DR 24	3,18b,25	2435650	
						DR 30	3,25	3035650	
						DR 40	3,25	4035650	
						DRA 50	7,25	5035650	
						DRA 60	7,25	6035650	
309	+5	108/4	65,0	S	M12x1,25	DR 10 mm pro Achse/ axle	2,3,18	1034650	
Partner	+3					DR 20	2,3,18b	2034650	
						DR 24	2,3,18b	2434650	
						DR 30	2,3,18b	3034650	
						DR 40	3,20,E	4034650	
						DRA 50	7,E	5034650	
405	+9	108/4	65,0	S	M12x1,25	DR 10 mm pro Achse/ axle	3,18	1034650	
						DR 30	3	3034650	
						DR 40	3,20	4034650	
						DRA 50	7,E	5034650	
						DRA 60	E	6034650	
406	+3	108/4	65,0	S	M12x1,25	DR 10 mm pro Achse/ axle	3,18	1034650	
						DR 30	3	3034650	
						DR 40	3,20,E	4034650	
						DRA 50	7,E	5034650	
605	+15	108/5	65,0	S	M12x1,25	DR 10 mm pro Achse/ axle	2,3,18	1035650	
407	+29					DR 20	2,3,18b	2035650	
						DR 24	2,3,18b	2435650	
						DR 30	2,3	3035650	
						DR 40	3,E	4035650	
						DRA 50	7,E	5035650	
508 Typ 8	+22	108/5	65,0	S	M12x1,25	DR 10 mm pro Achse/ axle	3,18,28	1035650	
						DR 20	3,18b	2035650	
						DR 24	3,18b	2435650	
						DR 30	3	3035650	
						DR 40	3	4035650	
508 Typ F	+24	108/5	65,0	S	M12 x 1,25	DR 20 mm pro Achse/ axle	3,18b,25	2035650	
Nicht zulässig in Verbindung mit Stahlfelgen. <i>Using the spacers with steel rims is not possible.</i>						DR 24	3,18b,25	2435650	
						DR 30	3,25	3035650	
						DR 40	3,25	4035650	
3008 Typ M	+22	108/5	65,0	S	M12x1,25	DR 10 mm pro Achse/ axle	3,18,25,28	1035650	
5008 Typ M						DR 20	3,18b,25	2035650	
Nicht zulässig in Verbindung mit Stahlfelgen. <i>Not useable with steel-rims!</i>						DR 24	3,18b,25	2435650	
						DR 30	3,25	3035650	
						DR 40	3,25	4035650	
						DRA 50	7,25	5035650	
4007 Typ V*****	+8	114,3/5	67,1	M	M12x1,5	DRM 40 mm pro Achse/ axle	8,25	4065673	B4065673
DRM 40-60 mm nicht in Kombination mit Stahlfelgen (siehe Hinweis 8)						DRM 50	8,25	5065673	B5065673
<i>DRM 40-60 mm not useable in combination with steel-rims (see note 8)</i>						DRM 60	8,25	6065673	B6065673

Weitere Informationen und aktuelle Neuheiten im Internet unter: www.h-r.com / Further Information and latest news on: www.h-r.com

TRAK+ Spurverbreiterungen / Wheel Spacers: Vor Bestellung / Montage bitte die Technischen Hinweise ab Seite 356 beachten! / Before ordering and/or installation please check the technical notes from page 356!
 Fahrwerkbereich / Suspension Range: Vor Bestellung / Montage bitte die Technischen Hinweise ab Seite 370 beachten! / Before ordering and/or installation please check the technical notes from page 370!
 VA = Front axle, HA = Rear axle | i.V. = in Vorbereitung / in development | 4WD = 4 wheel drive / 4-motion / Allrad / Quattro / Syncro | 2WD = 2 wheel drive / 2 Rad angetrieben | Drehstäbe = torsion bars (original part)
 Serie = OE | Einbau-/Anbauteile = mounting parts | ①-③ Triple C siehe Seite 378 / ①-③ Triple C see page 378 | * = nur gültig für Deutschland / only valid for Germany

Fahrzeugtyp vehicle	Untere ET-Grenze lowest offset* (mm)	Lochkreis bolt pattern (mm)	MZ Centre bore (mm)	S/M	Gewinde thread	Spurverbreiterung pro Achse total track widening per axle (mm)	Hinweise notes	Bestell-Nr. / part-no. silber eloxiert / silver anodized	Bestell-Nr. / part-no. schwarz eloxiert / black anodized
Peugeot									
4008 Typ B	+8	114,3/5	67,1	M	M12x1,5	DRM 30 mm pro Achse/ axle	8,25	3065676	
						DRM 36	8,25	3665676	
						DRM 40	8,25	4065676	
						DRM 50	8,25	5065676	
						DRM 60	8,25	6065676	
DRM 30-60mm nicht in Kombination mit Stahlfelgen (siehe Hinweis 8) DRM 30-60mm not useable in combination with steel-rims (see note 8)									
806	+6	98/5	58,0	S	M14x1,5	DR 10 mm pro Achse/ axle	3,18	10135580	
807	+12					DR 20	3,18b	20135580	
						DR 24	3,18b	24135580	
						DR 30	3	30135580	
						DR 40	3	40135580	
						DRA 50	7	5015581	
RCZ Typ 4J****	-3	108/5	65,0	S	M12x1,25	DR 10 mm pro Achse/ axle	3,18,28	1035650	
						DR 20	3,18b	2035650	
						DR 24	3,18b	2435650	
						DR 30	3	3035650	
						DR 40	3	4035650	
						DRA 50	7	5035650	

Gewindefedern / Height Adjustable Springs

Bestell-Nr. part no.	Fahrzeugtyp model / type	Ausführung model / chassis	Baujahr year	Hinweise / notes plus Triple C	Tieferlegung bis ca. mm / approx. lowering	Federkenn- zeichnung / spring marking	Federkennzeichnung Zusatzfeder / spring marking helper spring
-------------------------	-----------------------------	-------------------------------	-----------------	--------------------------------------	--	---	--

Porsche

23006-1	Boxster, Boxster S incl. GTS	Typ 981, 2WD, incl. PASM (Sportfahrwerk) nur VA verstellbar / only front adjustable	2012>	12,32,65, 78,79	VA: 20-35 HA: 35	VA: 23006-1 VA HA: 23006-1 HA	
23006-1	Boxster, Boxster S 718 incl. GTS + T	Typ 982, 2WD, incl. PASM (Sportfahrwerk) nur VA verstellbar / only front adjustable	2016>	12,32,65, 78,79	VA: 20-35 HA: 35	VA: 23006-1 VA HA: 23006-1 HA	
23006-1	Cayman, Cayman S incl. GTS	Typ 981, 2WD, incl. PASM (Sportfahrwerk) nur VA verstellbar / only front adjustable	2013>	12,32,65, 78,79	VA: 20-35 HA: 35	VA: 23006-1 VA HA: 23006-1 HA	
23006-1	Cayman, Cayman S 718 incl. GTS + T	Typ 982, 2WD, incl. PASM (Sportfahrwerk) nur VA verstellbar / only front adjustable	2016>	12,32,65, 78,79	VA: 20-35 HA: 35	VA: 23006-1 VA HA: 23006-1 HA	
23001-2	Macan incl. Macan S, S Diesel, Turbo	Typ 95B, 95BN, 4WD, nur Fahrzeuge ohne Luftfederung/only cars without air suspension, nur für Fahrzeuge mit/ only for cars with PASM	2014>	12,32,65, 78,79	VA: 40-60 HA: 30-50	VA: 23001-2 VA HA: 23001-1 HA	
23001-2	Macan GTS	Typ 95B, 4WD, nur Fahrzeuge ohne Luftfederung/only cars without air suspension, nur für Fahrzeuge mit/ only for cars with PASM	2014>	12,32,65, 78,79	VA: 30-50 HA: 15-35	VA: 23001-2 VA HA: 23001-1 HA	
23009-2	911 Carrera, Carrera S	Typ 991, 2WD, incl. PASM, ohne / without PDCC nicht für Zentralverschluss-Felgen / not for wheels with central-locking	2012>	12,32,65, 78,79	VA: 15-30 HA: 20-40	VA: 23009-2 VA HA: 23009-1 HA	
23009-1	911 Carrera 4, Carrera 4S	Typ 991, 4WD, incl. PASM, ohne / without PDCC nicht für Zentralverschluss-Felgen / not for wheels with central-locking	2014>	12,32,65, 78,79	VA: 15-35 HA: 20-40	VA: 23009-1 VA HA: 23009-1 HA	
23020-1	911 Carrera S + 4S Coupé + Cabrio/ Convertible	Typ 992, 2WD + 4WD, für PASM Sport- und Standardfahrwerk, incl. VA-Liftsystem/ for PASM sport- and standard suspension, incl. FA lift-system	2019>	12,32,65, 78,79	VA: 30-40 HA: 25-35	VA: 23020-1 VA HA: 23020-1 HA	

Federn / Sport Springs

Bestell-Nr. part no.	Fahrzeugtyp model/type	Ausführung model/chassis	Baujahr year	Hinweise notes	Tieferleg. ca. mm/ approx. lowering	Feder-Kennzeichnung spring marking
-------------------------	---------------------------	-----------------------------	-----------------	-------------------	--	---------------------------------------

Porsche

29813-1	911 C2/4 (964)	Typ 964, incl. Cabrio/ Convertible	89>93	L	40	VA: Carrera 2/4 VA HA: Carrera 2/4 HA
29834-1	964 Turbo	Typ 965	91>93	L	35	VA: 29834 VA HA: 29834 HA



Weitere Informationen und aktuelle Neuheiten im Internet unter: www.h-r.com / Further Information and latest news on: www.h-r.com

TRAK+ Spurverbreiterungen/ Wheel Spacers: Vor Bestellung/ Montage bitte die Technischen Hinweise ab Seite 356 beachten! / Before ordering and/ or installation please check the technical notes from page 356!
Fahrwerkbereich/ Suspension Range: Vor Bestellung/ Montage bitte die Technischen Hinweise ab Seite 370 beachten! / Before ordering and/ or installation please check the technical notes from page 370!
VA = Front axle, HA = Rear axle | i.V. = in Vorbereitung/ in development | 4WD = 4 wheel drive/ 4-motion/ Allrad/ Quattro/ Syncro | 2WD = 2 wheel drive/ 2 Rad angetrieben | Drehstäbe = torsion bars (original part)
Serie = OE | Einbau-/ Anbauteile = mounting parts | ①-③ Triple C siehe Seite 378/ ①-③ Triple C see page 378 | * = nur gültig für Deutschland/ only valid for Germany

Federn / Sport Springs

Bestell-Nr. part no.	Fahrzeugtyp model/type	Ausführung model/chassis	Baujahr year	Hinweise notes	Tieferleg. ca. mm/ approx. lowering	Feder-Kennzeichnung spring marking
29953-1 ■ ■ ■ ■ ■ ■ ■ ■ ■ ■	911 C2/4 (993)	Typ 993 Carrera 2/2S, Carrera 4/4S, Targa, Cabrio/Convertible	10/93>98	L	30	VA: 29953 VA HA: 29953 HA
60953-1 ■ ■ ■ ■ ■ ■ ■ ■ ■ ■	911	Typ 993, Carrera, Mit ABE*	10/93>98	L,27	30	VA: 29953 VA HA: 29953 HA
29598-1 ■ ■ ■ ■ ■ ■ ■ ■ ■ ■	911 Turbo (993)	Typ 993, Turbo	93>2000	L	25	VA: 29598 VA HA: 29598 HA
29513-1 ■ ■ ■ ■ ■ ■ ■ ■ ■ ■	911 C2 (996)	Typ 996, Carrera 2, 2WD, Coupé bis/ up to 254 kW, Mit ABE*	97>	L	30	VA: 29513 VA HA: 29513 HA
29513-2 ■ ■ ■ ■ ■ ■ ■ ■ ■ ■	911 C2 (996)	Typ 996, Carrera 2, 2WD Cabrio/Convertible+ Targa bis/ up to 254 kW Mit ABE*	97>	L	30	VA: 29513 VA HA: 29513 HA weiß
29466-1 ■ ■ ■ ■ ■ ■ ■ ■ ■ ■	911 C4 (996)	Typ 996, Carrera 4, Carrera 4S, 4WD, Coupé, Mit ABE*	09/98>	L	25	VA: 29466 VA HA: 29466 HA
29466-2 ■ ■ ■ ■ ■ ■ ■ ■ ■ ■	911 C4 (996)	Typ 996, Carrera 4, Carrera 4S, 4WD, Cabrio/Convertible, Mit ABE*	09/98>	L	25	VA: 29466 VA HA: 29466 HA weiß
29385-1 ■ ■ ■ ■ ■ ■ ■ ■ ■ ■	911 Turbo (996)	Typ 996 Turbo, Turbo Cabrio/Convertible	2000>	L	25	VA: 29385 VA HA: 29385 HA
RSF-37-996-2/1 ■ ■ ■ ■ ■ ■ ■ ■ ■ ■	911 (996) GT2	Typ 996, nur Federn/only springs, Abstimmung für Original-Dämpfer (ohne Teilegutachten)/ set-up for OE-shocks, no approval	2000>		VA: 15-35 HA: 15-35	HRF180-60-060/ZF080-015 HRF200-60-150/ZF080-040
RSF-37-996-2/2 ■ ■ ■ ■ ■ ■ ■ ■ ■ ■	911 (996) GT2	Typ 996, nur Federn/only springs, mit HA-Alu-Stützlager/ with RA support bearing. Abstimmung für Original-Dämpfer (ohne Teilegutachten)/ set-up for OE-shocks, no approval	2000>		VA: 15-35 HA: 15-35	HRF180-60-060/ZF080-015 HRF200-60-150/ZF080-040
29188-1 ■ ■ ■ ■ ■ ■ ■ ■ ■ ■	911 C2 (997) 2WD incl. Cabrio/Convertible, incl. GTS	Typ 997 Carrera incl. Carrera S, auch mit/ also with PASM, nicht für Fzg. mit Sportfahrwerk/ except cars with OE sport suspension Kit, Mit ABE*	08/04>	L	30	VA: 29188 VA HA: 29188 HA
29181-1 ■ ■ ■ ■ ■ ■ ■ ■ ■ ■	911 C2 (997) 2WD	Typ 997 Carrera incl. Carrera S, mit OE Sportfahrwerk/ with OE sport suspension, ohne/ without PASM	08/04>	L	15	VA: 29181 VA HA: 29181 HA
29181-1 ■ ■ ■ ■ ■ ■ ■ ■ ■ ■	911 C2 (997) 2WD	Typ 997 Carrera incl. Carrera S, Facelift, mit OE PASM- Sportfahrwerk (-20mm)/ with OE PASM sport suspension (-20mm)	07/08>	L	15	VA: 29181 VA HA: 29181 HA
29188-2 ■ ■ ■ ■ ■ ■ ■ ■ ■ ■	911 C4 (997) 4WD incl. Cabrio/Convertible+ Targa incl. GTS	Typ 997 4WD, Carrera 4 incl. Carrera 4S, Targa, auch mit/ also with PASM, nicht für Fzg. mit Sportfahrwerk/ except cars with OE sport suspension kit, Mit ABE*	11/05>	L	20-25	VA: 29188 VA gelb HA: 29188 HA
29111-1 ■ ■ ■ ■ ■ ■ ■ ■ ■ ■	911 Turbo (997) incl. Turbo Cabrio/Convertible	Typ 997, Turbo, incl. Turbo S, incl. Facelift (500 PS Version)	06/06>	L	20	VA: 29111 VA HA: 29111 HA
28880-1 ■ ■ ■ ■ ■ ■ ■ ■ ■ ■	911 (991) 2WD incl. Cabrio/Convertible	Typ 991, Carrera S, Coupé+ Cabrio/Convert., 2WD, incl. PASM (-10mm), incl. PASM Sportfahrwerk/ sport suspension (-20mm), incl. Facelift 2016	2012>	L,12	30	VA: 28880 VA HA: 28880 HA
28880-2 ■ ■ ■ ■ ■ ■ ■ ■ ■ ■	911 (991) 4WD incl. Cabrio/Convertible incl. Targa	Typ 991, Carrera S, Coupé+ Targa, Cabrio/Convert., 4WD, incl. Facelift 2016 PASM Sportfahrwerk/ sport suspension (-20mm)	2013>	L,12	25	VA: 28880 VA weiß HA: 28880 HA
28880-3 ■ ■ ■ ■ ■ ■ ■ ■ ■ ■	911 (991) Turbo+ Turbo Cabrio/Convertible	Typ 991, 4WD, nur/ only Turbo+ Turbo S, incl. Facelift 2016, incl. Liftsystem an der VA/ incl. Front axle lift-system	2013>	L	30	VA: 28880 VA weiß HA: 28880 HA weiß
28880-2 ■ ■ ■ ■ ■ ■ ■ ■ ■ ■	911 (991) 2WD GTS+ GTS Cabrio/Convertible	Typ 991, 2WD+4WD, incl. Facelift 2016	2014>	L	20-25	VA: 28880 VA weiß HA: 28880 HA
RSF-37-991-1/1 ■ ■ ■ ■ ■ ■ ■ ■ ■ ■	911 (991) GT3	Typ 991, nur GT3 Facelift (991.2), Abstimmung Straße/ Setup street-use, incl. Liftsystem VA/FA, ohne Gutachten/ without approval	2017>	L	20	Rennfedersystem Rennfedersystem
28652-1 ■ ■ ■ ■ ■ ■ ■ ■ ■ ■	911 (992) Coupé	Typ 992, Carrera S+ 4S Coupé, incl. PASM Sportfahrwerk/ sport suspension, incl. Liftsystem, Mit ABE*	2019>	L	30	VA: 28652-1 VA HA: 28652-1 HA
28652-1 ■ ■ ■ ■ ■ ■ ■ ■ ■ ■	911 (992) Cabrio/Convertible	Typ 992, Carrera S Cabrio/Convertible + 4S Cabrio/Convertible, incl. PASM Sportfahrwerk/ sport suspension, incl. Liftsystem, Mit ABE*	2019>	L	30	VA: 28652-1 VA HA: 28652-1 HA
28628-1 ■ ■ ■ ■ ■ ■ ■ ■ ■ ■	911 (992) Turbo + Turbo S Coupé + Cabrio/ Convert.	Typ 992, incl. VA-Liftsystem, nur mit PASM Sportfahrwerk/ incl. front lift system, only with PASM Sport suspension, Mit ABE*	2020>	L	20	VA: 28628-1 VA HA: 28628-1 HA + 28628-1ZF
28628-2 ■ ■ ■ ■ ■ ■ ■ ■ ■ ■	911 (992) Turbo + Turbo S Coupé + Cabrio/ Convert.	Typ 992, nur mit VA-Liftsystem, nur mit PASM Standardfahrwerk/ only with front lift system, only with PASM Standard suspension, Mit ABE*	2020>	L	30	VA: 28628-2 VA HA: 28628-2 HA
29875 VA1 ■ ■ ■ ■ ■ ■ ■ ■ ■ ■	968	Typ 968 ohne Gutachten/ without approval, Stückzahl angeben/ please mention quantity			VA: 30	VA: 29875 VA HA: Drehstab
29779-1 ■ ■ ■ ■ ■ ■ ■ ■ ■ ■	Boxster + Boxster S	Typ 986 bis/ up to 196 kW	10/96>	L	30	VA: 29779 VA HA: 29779 HA
29168-1 ■ ■ ■ ■ ■ ■ ■ ■ ■ ■	Boxster + Boxster S	Typ 987 auch für Fzg. mit PASM/ also for cars with PASM, ohne Sportfahrwerk/ except sport suspension, Mit ABE*	10/04>	L	35	VA: 29168 VA HA: 29168 HA
28905-1 ■ ■ ■ ■ ■ ■ ■ ■ ■ ■	Boxster Spyder	Typ 987	2009>	L	20	VA: 28905 VA HA: 28905 HA



Weitere Informationen und aktuelle Neuheiten im Internet unter: www.h-r.com / Further Information and latest news on: www.h-r.com

TRAK* Spurverbreiterungen/ Wheel Spacers: Vor Bestellung/Montage bitte die Technischen Hinweise ab Seite 356 beachten! / Before ordering and/or installation please check the technical notes from page 356!
 Fahrwerkbereich/ Suspension Range: Vor Bestellung/Montage bitte die Technischen Hinweise ab Seite 370 beachten! / Before ordering and/or installation please check the technical notes from page 370!
 VA = Front axle, HA = Rear axle | i.V. = in Vorbereitung/ in development | 4WD = 4 wheel drive/4-motion/Allrad/Quattro/Syncro | 2WD = 2 wheel drive/2 Rad angetrieben | Drehstäbe = torsion bars (original part)
 Serie = OE | Einbau-/Anbauteile = mounting parts | ①-② Triple C siehe Seite 378/ ①-② Triple C see page 378 | * = nur gültig für Deutschland/ only valid for Germany

Federn / Sport Springs

Bestell-Nr. part no.	Fahrzeugtyp model/type	Ausführung model/chassis	Baujahr year	Hinweise notes	Tieferleg. ca. mm/ approx. lowering	Feder-Kennzeichnung spring marking
28865-1	Boxster + Boxster S incl. GTS	Typ 981, auch für Fzg. mit PASM / <i>also for cars with PASM, ohne Sportfahrwerk / without sport suspension</i>	05/12>	L	25	VA: 28865 VA HA: 28865 HA
28865-1	Boxster + Boxster S 718 incl. GTS+T	Typ 982, auch für Fzg. mit PASM / <i>also for cars with PASM, ohne Sportfahrwerk / without sport suspension</i>	2016>	L	30	VA: 28865 VA HA: 28865 HA
29168-1	Cayman + Cayman S	Typ 987 auch für Fzg. mit PASM / <i>also for cars with PASM, ohne Sportfahrwerk / except sport suspension</i>	11/05>	L	35	VA: 29168 VA HA: 29168 HA
28865-1	Cayman + Cayman S incl. GTS	Typ 981, auch für Fzg. mit PASM / <i>also for cars with PASM, ohne Sportfahrwerk / without sport suspension</i>	05/12>	L	35	VA: 28865 VA HA: 28865 HA
28865-1	Cayman + Cayman S 718 incl. GTS+T	Typ 982, auch für Fzg. mit PASM / <i>also for cars with PASM, ohne Sportfahrwerk / without sport suspension</i>	2016>	L	30	VA: 28865 VA HA: 28865 HA
29286-1	Cayenne (V8) S, ohne/ without GTS incl. Facelift	Typ 9PA für Fzg. ohne Luftfederung / <i>for cars without air suspension</i> Mit ABE*	03>	L	30-40	VA: 29286 VA HA: 29286 HA
29286-2	Cayenne V6 + Diesel incl. Facelift	Typ 9PA für Fzg. ohne Luftfederung / <i>for cars without air suspension</i> Mit ABE*	03>	L	30-40	VA: 29286-2VA HA: 29286-2HA
29244-1	Cayenne	Typ 9PA nur für Fzg. mit Luftfederung / <i>only for cars with air suspension</i> ETS = elektronisches Tieferlegungssystem / <i>electronic lowering system</i> Auslaufmodell / as long as stock lasts	03>04		40	ETS
28938-1	Cayenne	Typ 92A/92AN, ohne / <i>without</i> Hybrid/Turbo, Mit ABE* nur für Fzg. mit Stahlfederung / <i>only for cars with steel suspension</i> auch für Fzg. mit PASM / <i>also for cars with PASM</i>	05/10>	L	30	VA: 28938 VA HA: 28938 HA
28945-1	Cayenne	Typ 92A/92AN, nur für Fzg. mit Luftfederung / <i>only for cars with air suspension</i> ETS = elektronisches Tieferlegungssystem / <i>electronic lowering system</i> Auslaufmodell / as long as stock lasts	05/10>		40	ETS
28690-1	Cayenne incl. S	Typ 9YA, incl. PASM, ohne Luftfederung / <i>without air suspension</i>	2017>	L	VA: 35 HA: 30	VA: 28690-1 VA HA: 28690-1 HA
28690-1	Cayenne Coupé	Typ 9YA, incl. PASM, ohne Luftfederung / <i>without air-suspension</i> Export, ohne Gutachten / <i>without approval</i>	2019>	L	30-35	VA: 28690-1 VA HA: 28690-1 HA
28952-3	Cayenne	Typ 9YA, nur für Fzg. mit Luftfederung / <i>only for cars with air-suspension</i> Gutachten in Vorbereitung / <i>approval in development</i> ETS = elektronisches Tieferlegungssystem / <i>electronic lowering system</i> Auslaufmodell / as long as stock lasts	2018>		30	ETS
28788-1	Macan incl. Macan S + Diesel + Turbo	Typ 95B, Macan S + Macan S Diesel + Macan Turbo, nur mit / <i>only with</i> PASM, nur für Fzg. mit Stahlfederung / <i>only for cars with steel suspension, Mit ABE*</i>	2014>	L	40	VA: 28788 VA HA: 28788 HA
28788-2	Macan incl. Macan S + Diesel + Turbo	Typ 95B, Macan S + Macan S Diesel + Macan Turbo, nur ohne / <i>only without</i> PASM, nur für Fzg. mit Stahlfederung / <i>only for cars with steel suspension, Mit ABE*</i>	2014>	L	40	VA: 28788 VA weiß HA: 28788 HA
28804-1	Macan	Typ 95B, alle Fzg. mit Luftfederung / <i>all cars with air-suspension</i> ETS = elektronisches Tieferlegungssystem / <i>electronic lowering system</i> Auslaufmodell / as long as stock lasts	2014>		35	ETS
28788-1	Macan GTS	Typ 95B, nur für Fzg. mit Stahlfederung / <i>only for cars with steel suspension</i>	11/2015>	L	25	VA: 28788 VA HA: 28788 HA
28941-1	Panamera incl. Diesel	Typ 970, 970N, 2WD + 4WD, nur für Fzg. mit Stahlfederung / <i>only for cars with steel suspension, alle außer Turbo und Hybrid / all except Turbo and Hybrid, Mit ABE*</i>	09/09>	L	35	VA: 28941 VA HA: 28941 HA
28952-1	Panamera	Typ 970, nur für Fzg. mit Luftfederung / <i>only for cars with air suspension</i> ETS = elektronisches Tieferlegungssystem / <i>electronic lowering system</i> Auslaufmodell / as long as stock lasts	09/09>		40	ETS
28952-2	Panamera	Typ 971, nur für Fzg. mit Luftfederung / <i>only for cars with air suspension</i> ETS = elektronisches Tieferlegungssystem / <i>electronic lowering system</i> Auslaufmodell / as long as stock lasts	2017>		40	ETS
28648-1	Panamera Sport Turismo 4 + 4S	Typ 971, 4WD, nur mit PASM Sportfahrwerk, ohne Luftfederung / <i>only with PASM sport suspension, not for air-suspension</i>	2017>	L	30	VA: 28648-1 VA HA: 28648-1 HA
28623-1	Taycan	Typ Y1A, alle Fzg. mit Luftfederung / <i>all cars with air suspension</i> ETS = elektronisches Tieferlegungssystem / <i>electronic lowering system</i> Auslaufmodell / as long as stock lasts	2019>		35	ETS

Fahrwerks-Stabilisatoren / Stabilizers / Anti-Roll Bars

Bestell-Nr. part no.	Fahrzeugtyp model/type	Ausführung model/chassis	Baujahr year	Hinweise notes	Kennzeichnung marking	ø mm ø mm	verstellbar adjustable	Achse axle
33580-1	911 C2/4 (964)	Typ 964, 2WD + 4WD, Carrera 2/4, nicht für / <i>not for</i> WTL (Werksturbo-Look) nicht für / <i>not for</i> Tiptronic	89>	55,60	VA: 33580 VA HA: 33580 HA	VA: 24 HA: 26	2x 2x	VA+HA
33580-2	911 C2/4 (964)	Typ 964, 2WD + 4WD, Carrera 2/4, nicht für / <i>not for</i> WTL (Werksturbo-Look) nur für / <i>only for</i> Tiptronic, ohne / <i>without</i> Gutachten / <i>approval</i>	89>	55,60	VA: 33580 VA HA: 33580 HA2	VA: 24 HA: 26	2x 2x	VA+HA
33835-1	911 C2 (964) WTL	Typ 964, 2WD, Carrera 2, nur für / <i>only for</i> WTL (Werksturbo-Look) nicht für / <i>not for</i> Tiptronic nur für Fzg.-breite / <i>only for car-width</i> : 1775 mm	89>	55,60	VA: 33835 VA HA: 33835 HA	VA: 24 HA: 26	2x 2x	VA+HA
33835-1	911 Turbo (965)	Typ 965, 2WD, Turbo, nicht für / <i>not for</i> Tiptronic	91>	55,60	VA: 33835 VA HA: 33835 HA	VA: 24 HA: 26	2x 2x	VA+HA
33954-1	911 C2/4 (993)	Typ 993, 2WD + 4WD, Carrera 2/2S, Carrera 4/4S, Targa + Cabrio / <i>Convertible</i> , incl. Turbo	10/93>	55,60	VA: 33954 VA HA: 33954 HA	VA: 26 HA: 24	2x 2x	VA+HA
33510-1	911 C2 (996)	Typ 996, 2WD, Carrera, Cabrio / <i>Convertible</i> , Targa	1997>	55,60	VA: 33510 VA HA: 33510 HA	VA: 26 HA: 23	nein / <i>no</i> 3x	VA+HA
33462-1	911 C4 (996)	Typ 996, 4WD, Carrera 4, 4S, 911 Turbo, incl. Cabrio / <i>Convertible</i>	09/98>	55,60	VA: 33462 VA HA: 33462 HA	VA: 25 HA: 24	3x 3x	VA+HA

Weitere Informationen und aktuelle Neuheiten im Internet unter: www.h-r.com / Further Information and latest news on: www.h-r.com

TRAK+ Spurverbreiterungen / Wheel Spacers: Vor Bestellung / Montage bitte die Technischen Hinweise ab Seite 376 beachten! / Before ordering and/or installation please check the technical notes from page 376!
Fahrwerksbereich / Suspension Range: Vor Bestellung / Montage bitte die Technischen Hinweise ab Seite 370 beachten! / Before ordering and/or installation please check the technical notes from page 370!
 VA = Front axle, HA = Rear axle | i.V. = in Vorbereitung / in development | 4WD = 4 wheel drive / 4-motion / Allrad / Quattro / Syncro | 2WD = 2 wheel drive / 2 Rad angetrieben | Drehstäbe = torsion bars (original part)
 Serie = OE | Einbau-/Anbauteile = mounting parts | ①-③ Triple C siehe Seite 378 / ①-③ Triple C see page 378 | * = nur gültig für Deutschland / only valid for Germany

Fahrwerks-Stabilisatoren / Stabilizers / Anti-Roll Bars

Bestell-Nr. part no.	Fahrzeugtyp model / type	Ausführung model / chassis	Baujahr year	Hinweise notes	Kennzeichnung marking	ø mm ø mm	verstellbar adjustable	Achse axle
Porsche 33239-1	911 C2 (997)	Typ 997, 2WD, Carrera + Carrera S, incl. Facelift Mod. 2008 Achtung: nur bis Originalteilenummer HA-Stabilisator: 997.333.701.xx / Attention: Only for OE-Part number rear stabilizer up to : 997.333.701.xx	08/04>	55,60	VA: 33239 VA HA: 33239 HA	VA: 24 HA: 24	nein/ no 4x	VA+HA
33239-2	911 C4 (997)	Typ 997, 4WD, Carrera + Carrera S, incl. Facelift Mod. 2008 Achtung: nur bis Originalteilenummer HA-Stabilisator: 997.333.701.xx / Attention: Only for OE-Part number rear stabilizer up to : 997.333.701.xx	11/05>	55,60	VA: 33239 VA2 HA: 33239 HA	VA: 26 HA: 24	3x 4x	VA+HA
33239-4	911 C2 (997)	Typ 997, 2WD, Carrera + Carrera S, incl. Facelift Mod. 2008 Achtung: nur bis Originalteilenummer HA-Stabilisator: 997.333.701.xx / Attention: Only for OE-Part number rear stabilizer up to : 997.333.701.xx	08/04>	55,60	VA: 33239 VA HA: 33239 HA3	VA: 24 HA: 24	nein/ no 4x	VA+HA
33239-5	911 C4 (997)	Typ 997, 4WD, Carrera + Carrera S, incl. Facelift Mod. 2008 Achtung: nur bis Originalteilenummer HA-Stabilisator: 997.333.701.xx / Attention: Only for OE-Part number rear stabilizer up to : 997.333.701.xx	11/05>	55,60	VA: 33239 VA2 HA: 33239 HA3	VA: 26 HA: 24	3x 4x	VA+HA
33239-3	911 Turbo (997)	Typ 997 Turbo, ohne / except PDK	06/06>	55,60	VA: 33239VA2 HA: 33239HA2	VA: 26 HA: 24	3x 3x	VA+HA
33239-5	911 Turbo (997)	Typ 997 Turbo, nur / only PDK ohne Gutachten/without approval	11/05>	55,60	VA: 33239 VA2 HA: 33239 HA3	VA: 26 HA: 24	3x 4x	VA+HA
33880-1	911 C2 (991)	Typ 991, 2WD, Carrera + Carrera S, incl. Cabrio / Convertible ohne / except PDCC. Die originalen VA-Lagergummis werden weiter verwendet/ The original front bushings are re-used.	2012>	55,60	VA: 33880 VA HA: 33880 HA	28 26	nein/ no 2x	VA+HA
33880-2	911 C4 (991)	Typ 991, 4WD, Carrera + Carrera S, incl. Cabrio / Convertible ohne / except PDCC. Die originalen VA-Lagergummis werden weiter verwendet/ The original front bushings are re-used.	2012>	55,60	VA: 33880 VA HA: 33880 HA	28 26	nein/ no 2x	VA+HA
33511-1	Boxster + Boxster S	Typ 986	10/96>	55,60	VA: 33511 VA HA: 33511 HA	VA: 26 HA: 22	nein/ no 2x	VA+HA
33180-1	Boxster + Boxster S	Typ 987, Die originalen VA-Lagergummis werden weiter verwendet/ The original front bushings are re-used.	12/04>	55,60	VA: 33239 VA HA: 33511 HA	VA: 24 HA: 22	nein/ no 2x	VA+HA
33180-2	Boxster Spyder	Typ 987	2009>	55,60	VA: 33239 VA3 HA: 33511 HA	VA: 26 HA: 22	nein/ no 2x	VA+HA
33879-1	Boxster + Boxster S	Typ 981, Die originalen VA-Lagergummis werden weiter verwendet/ The original front bushings are re-used.	05/12>	55,60	VA: 33880 VA HA: 33879 HA	VA: 28 HA: 24	nein/ no 2x	VA+HA
33180-1	Cayman + Cayman S	Typ 987, Die originalen VA-Lagergummis werden weiter verwendet/ The original front bushings are re-used.	11/05>	55,60	VA: 33239 VA HA: 33511 HA	VA: 24 HA: 22	nein/ no 2x	VA+HA
33879-1	Cayman + Cayman S	Typ 981, Die originalen VA-Lagergummis werden weiter verwendet/ The original front bushings are re-used.	05/12>	55,60	VA: 33880 VA HA: 33879 HA	VA: 28 HA: 24	nein/ no 2x	VA+HA

Stilllegungssätze / Cancellation Kits

Bestell-Nr. part no.	Fahrzeugtyp model / type	Ausführung model / chassis	Baujahr year
Porsche 93062-1	911 (997)	Typ 997, ohne Cabrio, except Convertible	2004-2012
93063-1	911 (997) Cabrio / Convertible	Typ 997	2004-2012
93064-1	911 (991) Coupé + Cabrio / Convertible incl. Turbo	Typ 991, 991 Turbo	2011-2018
93065-1	911 GT3 incl. Facelift (991.2)	Typ 991	2013-2018
93064-1	Boxster	Typ 981	2012-2016
93064-1	718 Boxster	Typ 982	2016>
93066-1	Cayenne	Typ 9PA	2002-2010
93064-1	Cayman	Typ 981 ohne / except GT4	2013-2016
93065-1	Cayman GT4	Typ 981	2015>
93064-1	718 Cayman	Typ 982	2016>
93067-1	Cayman	Typ 987	2005-2013
93066-1	Macan	Typ 95B, 95BN	2014>

Sofern nicht anders genannt, sind die Stilllegungssätze für alle Karosserieversionen (Limousine, Coupé, Cabrio, Kombi) und Antriebe (2WD/4WD) passend. Lieferumfang: Stilllegung für beide Achsen + Einbauleitung. / The cancellation kits are suitable for all chassis-versions (sedan, coupé, convertible, stationwagon) and all drives (2WD/4WD) if not mentioned differently. Scope of delivery: Cancellation kit for both axles + mounting instruction.

Cup-Kit Sportfahrwerke / Sport-Suspensions / Cup-Kit Komfortfahrwerke / Comfort-Suspensions

Bestell-Nr. part no.	Fahrzeugtyp model / type	Ausführung model / chassis	Baujahr year	Hinweise notes	Tieferlegung ca. mm appr. lowering	Dämpfer Kennzeichnung shock marking	Rebound rebound	Feder Kennzeichnung spring marking
Porsche 40813-1	911 C2 + C4	Typ 964, 2WD + 4WD, Coupé + Cabrio / Convertible + Targa härteverstellbares Dämpfersystem / damping force adjustable	01/91>09/93	12,22, 32,65	VA: 40 VA: 40 HA: 40	8741-1541LSPORT 8741-1541RSPORT 8241-1272SPORT	29813VA1 29813VA1 29813HA1	
40834-1	911 Turbo	Typ 964, härteverstellbares Dämpfersystem / damping force adjustable	91-93	12,22,32,65	VA: 35 VA: 35 HA: 35	8741-1541LSPORT 8741-1541RSPORT 8241-1272SPORT	29834VA1 29834VA1 29834HA1	
40953-1	911C2 + C4	Typ 993, 2WD + 4WD, Coupé + Cabrio / Convertible + Targa härteverstellbares Dämpfersystem / damping force adjustable , nicht für Fzg. mit Bilstein OEM Sportfahrwerk/ not for cars with Bilstein OEM sport suspension	10/93>98	12,22,32,65	VA: 40 VA: 40 HA: 40	8741-1542LSPORT 8741-1542RSPORT 8241-1273LSPORT	29953VA1 29953VA1 29953HA1	
40598-1	911 Turbo	Typ 993, härteverstellbares Dämpfersystem / damping force adjustable , nicht für Fzg. mit Bilstein OEM Sportfahrwerk / not for cars with Bilstein OEM sport suspension	93>2000	12,22,32,65	VA: 25 VA: 25 HA: 25	8741-1542LSPORT 8741-1542RSPORT 8241-1273LSPORT	29598VA1 29598VA1 29598HA1	
40513-1	911 C2 Coupé	Typ 996, 2WD, härteverstellbares Dämpfersystem / damping force adjustable	97>	12,22,32,65	VA: 30 HA: 30	8741-1543SPORT 8241-1274SPORT	29513 VA1 29513 HA1	

Weitere Informationen und aktuelle Neuheiten im Internet unter: www.h-r.com / Further information and latest news on: www.h-r.com

TRAK* Spurverbreiterungen / Wheel Spacers: Vor Bestellung / Montage bitte die Technischen Hinweise ab Seite 356 beachten! / Before ordering and/or installation please check the technical notes from page 356! Fahrwerkbereich / Suspension Range: Vor Bestellung / Montage bitte die Technischen Hinweise ab Seite 370 beachten! / Before ordering and/or installation please check the technical notes from page 370! VA = Front axle, HA = Rear axle | i.V. = in Vorbereitung / in development | 4WD = 4 wheel drive / 4-motion / Allrad / Quattro / Syncro | 2WD = 2 wheel drive / 2 Rad angetrieben | Drehstäbe = torsion bars (original part) Serie = OE | Einbau-/Anbauteile = mounting parts | ①-② Triple C siehe Seite 378 / ①-② Triple C see page 378 | * = nur gültig für Deutschland / only valid for Germany

Cup-Kit Sportfahrwerke / Sport-Suspensions / Cup-Kit Komfortfahrwerke / Comfort-Suspensions


Bestell-Nr. part no.	Fahrzeugtyp model/type	Ausführung model/chassis	Baujahr year	Hinweise notes	Tieferlegung ca. mm appr. lowering	Dämpfer Kennzeichnung shock marking	Rebound rebound	Feder Kennzeichnung spring marking
40513-2 ■ ■ ■ ■ ■	911 C2 Targa + Cabrio/ Convertible	Typ 996, 2WD, härteverstellbares Dämpfersystem/ damping force adjustable , nicht für Fzg. mit Bilstein OEM Sportfahrwerk/ <i>not for cars with Bilstein OEM sport suspension</i>	97>	12,22,32,65	VA: 30 HA: 30	8741-1543SPORT 8241-1274SPORT		29513 VA1 29598HA weiß
31056-1 ■ ■ ■ ■ ■	Cayenne, incl. S, incl. Diesel ohne/ without GTS	Typ 9PA, nur für Fzg. ohne Luftfederung/ <i>only for cars without air suspension</i> *elektronische Dämpfer / electronic shocks: siehe Seite/ <i>see page 214</i>	03>	22,32,65,75	VA: 70-80 VA: 70-80 HA: 70-80	F37-1067-01 F37-1068-01 D37-1069-01		31056 VA1 31056 VA1 31056 HA1

Gewindefahrwerke / Coil overs

Bestell-Nr. part no.	Fahrzeugtyp model / type	Ausführung model / chassis	Baujahr year	Hinweise notes	Tieferlegung ca. mm appr. lowering	Dämpfer Kennzeichnung shock marking	Hauptfeder Bestell-Nr. main spring order no.	Zusatzfeder Kennzeichnung helper spring marking
-------------------------	-----------------------------	-------------------------------	-----------------	-------------------	--	---	---	--

Porsche

29580-1 ■ ■ ■ ■ ■	911 C2/4 (964) Coupé, Targa + Cabrio/ Convertible	Typ 964, 2WD + 4WD, oberer Stift des HA-Dämpfers 105 mm lang/ <i>top pin of RA shock absorber 105 mm long</i> (Bild Seite/ <i>see page 215</i>)	12/88>12/90	12,17,32, 65,78,79	VA: 40-70 VA: 40-70 HA: 40-70	37 08 102-L1/1 37 08 102-R1/1 37 58 102-1/1	29580 VA2 29580 VA2 29580 HA1	
29580-2 ■ ■ ■ ■ ■	911 C2/4 (964) Coupé, Targa + Cabrio/ Convertible	Typ 964, 2WD + 4WD, oberer Stift des HA-Dämpfers 58 mm lang/ <i>top pin of RA shock absorber 58 mm long</i> (Bild Seite/ <i>see page 215</i>)	01/91>	12,17,32, 65,78,79	VA: 40-70 VA: 40-70 HA: 40-70	37 08 102-L1/1 37 08 102-R1/1 37 58 102-2/1	29580 VA2 29580 VA2 29580 HA1	
29835-1 ■ ■ ■ ■ ■	911 Turbo (965)	Typ 965	91>	12,17,32, 65,78,79	VA: 30-60 HA: 30-50	37 08 102-L1/1 + R1/1 37 58 102-2/1	29834 VA1 29834 HA1	
29954-1 ■ ■ ■ ■ ■	911 C2/4 (993)	Typ 993, 2WD + 4WD, Turbo, Carrera, Carrera 4, Carrera S/ -4S, Targa, Carrera/ -4 (+ Cabrio/ Convertible), Turbo/ -S	10/93>	12,17,32, 65,78,79	VA: 30-60 HA: 30-50	37 09 452-L1/1 + R1/1 37 59 452-1/1	29954 VA1 29954 HA1	
RSS-37- 954-1/1 ■ ■ ■ ■ ■	911 (993)	Typ 993, 2WD, Carrera 2/2S, Carrera 4/4S, Cabrio/ Convertible + Targa, 911 Turbo, mit Gutachten/ <i>with approval</i> H&R Clubsport	10/93>	12,17,32, 65,78,79	VA: 30-60 VA: 30-60 HA: 30-50	37 09 452-L1/1CS 37 09 452-R1/1CS 37 59 452-1/1-CS	29954-CS VA1 29954-CS VA1 29954-CS HA1	
29510-1 ■ ■ ■ ■ ■	911 C2 (996)	Typ 996 C2, 2WD, incl. Cabrio/ Convertible, bis/ <i>up to</i> 254 kW Sauger, incl. Targa	97>	12,17,32, 65,78,79	VA: 30-60 HA: 20-50	F36-1031-1/1 R46-1009-1/1	29510 VA1 29510 HA1	ZF105-040
RSS-37- 510-1/1 ■ ■ ■ ■ ■	911 (996)	Typ 996 C2, 2WD, Carrera 2 incl. Cabrio/ Convertible + Targa, mit Gutachten/ <i>with approval</i> H&R Clubsport	1997>	12,17,32, 65,78,79	VA: 30-60 HA: 30-50	F36-1031-1/1-CS R46-1009-1/1-CS	29510-CS VA1 29462-CS HA1	ZF105-040
29462-1 ■ ■ ■ ■ ■	911 C4 (996) + Cabrio/ Convertible	Typ 996 C4, 4WD, Sauger	09/98>	12,17,32, 65,78,79	VA: 20-50 HA: 20-40	F36-1042-1/1 R46-1009-1/1	29462 VA3 29462 HA1	29462-ZF-VA1 ZF105-040
29462-2 ■ ■ ■ ■ ■	911 Turbo (996) + C4S incl. Cabrio/ Convertible	Typ 996 Turbo, 4WD	2000>	12,17,32, 65,78,79	VA: 20-50 HA: 20-40	F36-1042-1/1 R46-1009-1/1	29462 VA3 29462 HA2	29462-ZF-VA1 ZF105-040
RSS-37- 462-1/1 ■ ■ ■ ■ ■	911 (996)	Typ 996 C4, 4WD, Carrera 4/4S, Ausführung Sauger, mit Gutachten/ <i>with approval</i> H&R Clubsport	09/98>	12,17,32, 65,78,79	VA: 20-50 HA: 20-40	F36-1042-1/1-CS R46-1009-1/1-CS	29462-CSVA3 29462-CS HA1	29462-ZF-VA1
RSS-37- 462-2/1 ■ ■ ■ ■ ■	911 (996) Turbo	Typ 996 Turbo, 4WD, mit Gutachten/ <i>with approval</i> H&R Clubsport	2000>	12,17,32, 65,78,79	VA: 20-50 HA: 20-40	F36-1042-1/1-CS R46-1009-1/1-CS	29462-CSVA3 29462-CS HA2	29462-ZF-VA1
32996-3 ■ ■ ■ ■ ■	911 GT3/GT3 RS	Typ 996, 2WD, nur für Fahrzeuge mit VA-Einzelklemmung/ <i>only for cars with VA single strut clamp</i> , ohne Gutachten/ <i>without approval</i> , härteverstellbar / damping force adjustable	1999>	12,17,32, 65,78,79	VA: 15-35 HA: 15-35	37 11 452-2/1 37 61 452-1/1	HRF 180-60-060 HRF 180-60-130	ZF 080-015 ZF 080-040
32996-1 ■ ■ ■ ■ ■	911 GT3/GT3 RS	Typ 996, 2WD, nur für Fahrzeuge mit VA-Doppelklemmung/ <i>only for cars with VA double strut clamp</i> , ohne Gutachten/ <i>without approval</i> , härteverstellbar / damping force adjustable	1999>	12,17,32, 65,78,79	VA: 15-35 HA: 15-35	37 11 452-1/1 37 61 452-1/1	HRF 180-60-060 HRF 180-60-130	ZF 080-015 ZF 080-040
32996-4 ■ ■ ■ ■ ■	911 GT2	Typ 996, 2WD, nur für Fahrzeuge mit VA-Einzelklemmung/ <i>only for cars with VA single strut clamp</i> , ohne Gutachten/ <i>without approval</i> , härteverstellbar / damping force adjustable	2000>	12,17,32, 65,78,79	VA: 15-35 HA: 15-35	37 11 452-2/1 37 61 452-1/1	HRF 180-60-060 HRF180-60-150	ZF 080-015 ZF 080-040
32996-2 ■ ■ ■ ■ ■	911 GT2	Typ 996, 2WD, nur für Fahrzeuge mit VA-Doppelklemmung/ <i>only for cars with VA double strut clamp</i> , ohne Gutachten/ <i>without approval</i> , härteverstellbar / damping force adjustable	2000>	12,17,32, 65,78,79	VA: 15-35 HA: 15-35	37 11 452-1/1 37 61 452-1/1	HRF 180-60-060 HRF180-60-150	ZF 080-015 ZF 080-040
29239-1 ■ ■ ■ ■ ■	911 C2 (997)	Typ 997, 2WD, Carrera + Carrera S, incl. Cabrio/ Convertible *elektronische Dämpfer / electronic shocks: siehe Seite/ <i>see page 214</i>	08/04>	12,17,18,32, 65,75,78,79	VA: 30-60 HA: 20-50	37 12 452-1/1 37 62 452-1/1	HRF160-60-040 HRF180-60-100	ZF070-16.5 ZF105-025
29120-1 ■ ■ ■ ■ ■	911 C4 (997)	Typ 997, 4WD, Carrera 4/4S, Coupé + Cabrio/ Convertible, Targa *elektronische Dämpfer / electronic shocks: siehe Seite/ <i>see page 214</i>	11/05>	12,17,18,32, 65,75,78,79	VA: 30-60 HA: 20-50	37 14 452-1/1 37 62 452-1/1	29462 VA3 HRF180-60-100	29462-ZF-VA1 ZF105-025
29120-2 ■ ■ ■ ■ ■	911 Carrera Turbo C4 (997)	Typ 997 Turbo, 4WD, nicht für Fzg. mit Sport-Chrono- Turbo-Paket/ <i>not for cars with Sport-Chrono-Turbo-Package</i> *elektronische Dämpfer / electronic shocks: siehe Seite/ <i>see page 214</i>	06/06>	12,13,17,18, 32,65,75, 78,79	VA: 20-45 HA: 20-40	37 14 452-1/1 37 62 452-1/1	29462VA3 HRF180-60-120	29462-ZF-VA1 ZF105-025



Weitere Informationen und aktuelle Neuheiten im Internet unter: www.h-r.com / Further Information and latest news on: www.h-r.com

TRAK+ Spurverbreiterungen/ Wheel Spacers: Vor Bestellung/ Montage bitte die Technischen Hinweise ab Seite 356 beachten! / Before ordering and/ or installation please check the technical notes from page 356!
Fahrwerkbereich/ Suspension Range: Vor Bestellung/ Montage bitte die Technischen Hinweise ab Seite 370 beachten! / Before ordering and/ or installation please check the technical notes from page 370!
VA = Front axle, HA = Rear axle | i.V. = in Vorbereitung/ in development | 4WD = 4 wheel drive/ 4-motion/ Allrad/ Quattro/ Syncro | 2WD = 2 wheel drive/ 2 Rad angetrieben | Drehstäbe = torsion bars (original part)
Serie = OE | Einbau-/ Anbauteile = mounting parts | ●-● Triple C siehe Seite 378/ ●-● Triple C see page 378 | * = nur gültig für Deutschland/ only valid for Germany

Gewindefahrwerke / Coil overs

Bestell-Nr. part no.	Fahrzeugtyp model / type	Ausführung model / chassis	Baujahr year	Hinweise notes	Tieferlegung ca. mm appr. lowering	Dämpfer Kennzeichnung shock marking VA/ FA HA/ RA	Hauptfeder Bestell-Nr. main spring order no.	Zusatzfeder Kennzeichnung helper spring marking
32997-1 ■ ■ ■	911 GT3+GT3 RS	Typ 997, nur für Fahrzeuge mit VA-Doppelklemmung, inkl. Härteverstellung, HA: Alu-Dämpfer mit Stütz-lagern/ only for cars with FA double strut clamp, incl. damping force adjustment, RA: aluminum shocks with support bearings	03/06>	17,32,65, 78,79	VA: 10-30 HA: 10-30	37 11 452-1/1 37 57 452-1/1	HRF180-60-060 HRF180-60-130	ZF080-15 ZF080-50
32997-2 ■ ■ ■	911 GT3+GT3 RS	Typ 997, nur für Fahrzeuge mit VA-Einzelklemmung, inkl. Härteverstellung, HA: Alu-Dämpfer mit Stütz-lagern/ only for cars with FA single strut clamp, incl. damping force adjustment, RA: aluminum shocks with support bearings	03/06>	17,32,65, 78,79	VA: 10-30 HA: 10-30	37 11 452-2/1 37 57 452-1/1	HRF180-60-060 HRF180-60-130	ZF080-15 ZF080-50
RSS-37-827-1/1 ■	944 incl. S, 924 incl. S, 968 incl. Cabrio/ Convert.	mit Gutachten/ with approval, nur für VA-Federbeine mit Maulweite = 18 mm innen!, nur für Fzg. mit Alu-Hinterachse only for FA-inner bracket opening = 18 mm inside!, only for cars with aluminum rear axle, ohne/ except M030, (Bild Seite/ see page 215) H&R Clubsport	09/84>	12,17,32,43, 65,78,79	VA: 30-60 HA: 30-60 HA: 30-50	37 10 452-L1/1-CS 37 10 452-R1/1-CS 37 60 452-1/1-CS	RF180-070 RF180-070 RF120-150	ZF130-010 ZF130-010 ZF080-020
RSS-37-827-2/1 ■	924,944,968 incl. Cabrio/ Convert.	mit Gutachten/ with approval, nur für VA-Federbeine mit Maulweite = 20 mm innen!, nur für Fzg. mit Alu-Hinterachse only for FA-inner bracket opening = 20 mm inside!, only for cars with aluminum rear axle, ohne/ except M030, (Bild Seite/ see page 215) H&R Clubsport	09/84>	12,17,32,43, 65,78,79	VA: 30-60 HA: 30-60 HA: 30-50	37 10 452-2/1-CS 37 10 452-2/1-CS 37 60 452-1/1-CS	RF180-070 RF180-070 RF120-150	ZF130-010 ZF130-010 ZF080-020
29511-1 ■ ■ ■	Boxster, Boxster S	Typ 986, 2WD, bis/ up to 196 kW	10/96>	12,17,32, 65,78,79	VA: 30-60 HA: 20-50	F36-1031-2/1 F36-1032-1/1	29511 VA2 29511 HA2	
RSS-37-511-1/1 ■ ■ ■	Boxster, Boxster S	Typ 986, 2WD, mit Gutachten/ with approval H&R Clubsport	10/96>	12,17,32, 65,78,79	VA: 30-60 HA: 30-50	F36-1031-2/1-CS F36-1032-1/1-CS	29511-1-CS VA1 29511-1-CS HA1	
29180-1 ■ ■ ■	Boxster, Boxster S	Typ 987, 2WD	10/04>	12,17,18,32, 65,78,79	VA: 30-60 HA: 20-50	37 12 452-1/1 37 63 452-1/1	HRF160-60-040 29180 HA1	ZF070-16.5 ZF 060-025
28743-1 ■ ■ ■	Boxster, Boxster S	Typ 981, 2WD *elektronische Dämpfer/electronic shocks: siehe Seite/ see page 214	2012>	12,17,32, 65,78,79	VA: 30-50 HA: 30-50	37 15 452-1/1 37 65 452-1/1	28743 VA1 28743 HA1	ZF 070-16.5
29180-1 ■ ■ ■	Cayman, Cayman S	Typ 987, 2WD *elektronische Dämpfer/electronic shocks: siehe Seite/ see page 214	05>	12,17,18,32, 65,75,78,79	VA: 30-60 HA: 20-50	37 12 452-1/1 37 63 452-1/1	HRF160-60-040 29180 HA1	ZF070-16.5 ZF 060-025
28743-1 ■ ■ ■	Cayman, Cayman S	Typ 981, 2WD *elektronische Dämpfer/electronic shocks: siehe Seite/ see page 214	2013>	12,17,32, 65,75,78,79	VA: 30-50 HA: 30-50	37 15 452-1/1 37 65 452-1/1	28743 VA1 28743 HA1	ZF 070-16.5

Spurverbreiterungen mit ABE für Original-Räder / Wheel Spacers with ABE for original-wheels

Fahrzeugtyp vehicle	Lochkreis bolt pattern (mm)	MZ Centre bore (mm)	Gewinde thread	Spurverbreiterung pro Achse total track widening per axle Vorderachse (VA)/Hinterachse (HA)	Hinweise Notes	Bestell-Nr./part-no. silber eloxiert/ silver anodized	Bestell-Nr./part-no. schwarz eloxiert/ black anodized
Porsche Ein Set enthält: 4 Spurverbreiterungen, 20 verlängerte Radschrauben. <i>The set contains: 4 spacers, 20 longer wheel screws.</i>							
Boxster 986	130/5	71,6	M14x1,5	VA: DR-ABE 30 mm/HA: DR-ABE 36 mm	25,31,35	13057161	
Boxster 987							
Cayman 987							
996							
996 Turbo							
997							
997 Turbo							
Cayenne Typ 9PA, 92A, 92AN	130/5	71,6	M14x1,5	VA: DR-ABE 30 mm/HA: DR-ABE 36 mm	25,31,35	13057160	

Ein Set enthält: 2 Spurverbreiterungen, 10 verlängerte Radschrauben incl. 2 Felgenschloß-Schrauben.
The set contains: 2 spacers, 10 longer wheel screws incl. 2 wheel lock screws.

Macan Typ 95B	112/5	66,5	14x1,5	DR-ABE 20 mm	25,31,35	556681-10	B556681-10
				DR-ABE 24 mm	25,31,35	556681-12	B556681-12
				DR-ABE 30 mm	25,31,35	556681-15	B556681-15
				DR-ABE 36 mm	25,31,35	556681-18	B556681-18



Weitere Informationen und aktuelle Neuheiten im Internet unter: www.h-r.com / Further Information and latest news on: www.h-r.com

TRAK* Spurverbreiterungen / Wheel Spacers: Vor Bestellung / Montage bitte die Technischen Hinweise ab Seite 356 beachten! / Before ordering and/or installation please check the technical notes from page 356!
Fahrwerkbereich / Suspension Range: Vor Bestellung / Montage bitte die Technischen Hinweise ab Seite 370 beachten! / Before ordering and/or installation please check the technical notes from page 370!
VA = Front axle, HA = Rear axle | i.V. = in Vorbereitung / in development | 4WD = 4 wheel drive / 4-motion / Allrad / Quattro / Syncro | 2WD = 2 wheel drive / 2 Rad angetrieben | Drehstäbe = torsion bars (original part)
Serie = OE | Einbau-/Anbauteile = mounting parts | Triple C siehe Seite 378 / Triple C see page 378 | * = nur gültig für Deutschland / only valid for Germany

Spurverbreiterungen mit ABE für Original-Räder / Wheel Spacers with ABE for original-wheels

Fahrzeugtyp vehicle	Lochkreis bolt pattern (mm)	MZ Centre bore (mm)	Gewinde thread	Spurverbreiterung pro Achse total track widening per axle Vorderachse (VA)/Hinterachse (HA)	Hinweise Notes	Bestell-Nr. / part-no. silber eloxiert / silver anodized	Bestell-Nr. / part-no. schwarz eloxiert / black anodized
Porsche							
Boxster 986	130/5	71,6	14x1,5	DR-ABE 10 mm	18,25,31,35	957161-05	B957161-05
Boxster 987				DR-ABE 14 mm	18,25,31,35	957161-07	B957161-07
Cayman 987				DR-ABE 28 mm	25,31,35	957161-14	B957161-14
996				DR-ABE 30 mm	25,31,35	957161-15	B957161-15
996 Turbo				DR-ABE 36 mm	25,31,35	957161-18	B957161-18
997				DR-ABE 46 mm	25,31,35	957161-23	B957161-23
997 Turbo							
Panamera Typ 970, 970N							
Boxster 981	130/5	71,6	14x1,5	DR-ABE 10 mm	18,25,31,35	957161-05	B957161-05
991				DR-ABE 14 mm	18,25,31,35	957161-07	B957161-07
996 GT3				DR-ABE 28 mm	25,31,35	957161-14	B957161-14
				DR-ABE 30 mm	25,31,35	957161-15	B957161-15
Cayenne Typ 9PA	130/5	71,6	14x1,5	DR-ABE 30 mm	25,31,35	957160-15	B957160-15
Cayenne Typ 92A, 92AN				DR-ABE 36 mm	25,31,35	957160-18	B957160-18
				DR-ABE 46 mm	25,31,35	957160-23	B957160-23

Die Spurverbreiterungen mit ABE sind nur zulässig für die in der ABE der Spurverbreiterungen genannten Original-Rädern. Die jeweilige ABE liegt der Verpackung bei. Die Auflagen und Zulässigkeiten finden Sie auch unter www.h-r.com. Bei Verwendung von bestimmten Rad-/Reifenkombinationen ist eine Abnahme erforderlich. Die Auslieferung der Spurverbreiterungen mit ABE erfolgt komplett mit Befestigungsmaterial. *Wheel spacers with ABE are only useable for the original wheels shown in the ABE which is enclosed in the delivery. Technical notes can be found on www.h-r.com. For special wheel/tyre combinations an additional inspection is necessary. ABE are just valid in Germany. Included in the delivery of the ABE spacers is the entire fastening material.*

TRAK+® Spurverbreiterungen / TRAK+® Wheel Spacers Gutachten über / Approvals at www.h-r.com

Fahrzeugtyp vehicle	Untere ET-Grenze lowest offset* (mm)	Lochkreis bolt pattern (mm)	MZ Centre bore (mm)	S/M	Gewinde thread	Spurverbreiterung pro Achse total track widening per axle (mm)	Hinweise notes	Bestell-Nr. / part-no. silber eloxiert / silver anodized	Bestell-Nr. / part-no. schwarz eloxiert / black anodized
Porsche									
Macan Typ 95B	VA-14/HA-24	112/5	66,5	S	M14x1,5	DR 20 mm pro Achse/ axle	3,18b,25	2055668	B2055668
Art-Nr. 2055668: Nur für Felgen mit Innenfase mind. 5 x 45°						DR 24	3,18b,25	2455668	B2455668
part-no: 2055668: Only for rim with inner bavel mind. 5 x 45°						DR 30	3,18b,25	3055668	B3055668
Art-Nr. 2455668/3055668: Nur für Felgen mit Innenfase mind. 4 x 45°						DR 36	3,25	3655668	B3655668
part-no: 2455668/3055668: Only for rim with inner bavel mind. 4 x 45°						DRA 44	7,25	4455668	B4455668
Cayenne Typ 9PA	+7	130/5	71,6	S	M14x1,5	DR 30 mm pro Achse/ axle	3	30957161	B30957161
Cayenne Typ 92A/92AN	+10					DR 36	3	36957161	B36957161
						DR 46	3	46957161	B46957161
						DRA 56	7,E	56957160	B56957160
						DRA 60	7,E	60957160	B60957160
						DRA 64	7,E	64957160	B64957160
						DRA 70	E	70957160	B70957160
						DRA 80	E	80957160	B80957160
						DRA 90	E	90957160	B90957160
						DRA 100	E	100957160	B100957160
						DRA 110	E	110957160	B110957160
						DRA 120	E	120957160	B120957160
						DRA 130	E	130957160	B130957160
						DRA 140	E	140957160	B140957160
						DRA 150	E	150957160	B150957160
Cayenne Typ 9YA	VA+31/HA+39	130/5	71,6	S	M14x1,5	DR 10 mm pro Achse/ axle	3,25	10957160Z	B10957160Z
						DR 14	3,25	14957160Z	B14957160Z
						DR 20	3,25	20957160Z	B20957160Z
						DR 28	3,25	28957160	B28957160
						DR 30	3,25	30957160	B30957160
						DR 36	3,25	36957160	B36957160
						DR 46	3,25	46957160	B46957160
						DRA 56	7,25,E	56957160	B56957160
						DRA 60	7,25,E	60957160	B60957160
						DRA 64	7,25,E	64957160	B64957160
						DRA 70	25,E	70957160	B70957160
						DRA 80	25,E	80957160	B80957160
						DRA 90	25,E	90957160	B90957160
						DRA 100	25,E	100957160	B100957160
						DRA 110	25,E	110957160	B110957160
						DRA 120	25,E	120957160	B120957160
						DRA 130	25,E	130957160	B130957160
						DRA 140	25,E	140957160	B140957160
						DRA 150	25,E	150957160	B150957160
Panamera Typ 971	VA+57/HA+55	130/5	71,6	S	M14x1,5	DR 10 mm pro Achse/ axle	3,18	10957161	B10957161
						DR 14	3,18	14957161	B14957161
						DR 14	3	14957161Z	B14957161Z
Taycan Typ Y1A	VA+35/HA+32	130/5	71,6	S	M14x1,5	DR 14 mm pro Achse/ axle	3	14957161Z	B14957161Z
						DR 28	3	28957160	B28957160
						DR 30	3	30957160	B30957160
						DR 36	3	36957160	B36957160

Weitere Informationen und aktuelle Neuheiten im Internet unter: www.h-r.com / Further Information and latest news on: www.h-r.com

TRAK+ Spurverbreiterungen/ Wheel Spacers: Vor Bestellung/ Montage bitte die Technischen Hinweise ab Seite 356 beachten! / Before ordering and/ or installation please check the technical notes from page 356!
 Fahrwerkbereich/ Suspension Range: Vor Bestellung/ Montage bitte die Technischen Hinweise ab Seite 370 beachten! / Before ordering and/ or installation please check the technical notes from page 370!
 VA = Front axle, HA = Rear axle | i.V. = in Vorbereitung/ in development | 4WD = 4 wheel drive/ 4-motion/ Allrad/ Quattro/ Syncro | 2WD = 2 wheel drive/ 2 Rad angetrieben | Drehstäbe = torsion bars (original part)
 Serie = OE | Einbau-/ Anbauteile = mounting parts | ①-③ Triple C siehe Seite 378/ ①-③ Triple C see page 378 | * = nur gültig für Deutschland/ only valid for Germany

TRAK+® Spurverbreiterungen / TRAK+® Wheel Spacers Gutachten über / Approvals at www.h-r.com

Fahrzeugtyp vehicle	Untere ET-Grenze lowest offset* (mm)	Lochkreis bolt pattern (mm)	MZ Centre bore (mm)	S/M	Gewinde thread	Spurverbreiterung pro Achse total track widening per axle (mm)	Hinweise notes	Bestell-Nr. / part-no. silber eloxiert / silver anodized	Bestell-Nr. / part-no. schwarz eloxiert / black anodized
Porsche									
996	VA+15/HA-17	130/5	71,6	S	M14x1,5	DR 10 mm pro Achse / axle	2,3,18	10957161	B10957161
996 Turbo	VA+28/HA +20					DR 14	3,18	14957161	B14957161
997	VA+20/HA+28					DR 28	3	28957161	B28957161
997 Turbo	VA+27/HA+21					DR 30	3	30957161	B30957161
986 Boxster incl. S	VA+15/HA+14,4					DR 36	3	36957161	B36957161
987 Boxster incl. S	VA+27/HA+13					DR 46	3	46957161	B46957161
987 Cayman incl. S	VA+27/HA+13					DRA 56	7,E	56957160	B56957160
Panamera Typ 970/970N	VA+42/HA+38					DRA 60	7,E	60957160	B60957160
						DRA 64	7,E	64957160	B64957160
						DRA 70	E	70957160	B70957160
						DRA 80	E	80957160	B80957160
						DRA 90	E	90957160	B90957160
						DRA 100	E	100957160	B100957160
996 GT3	VA+25/HA+48	130/5	71,6	S	M14x1,5	DR 14 mm pro Achse / axle	3,18	14957161	B14957161
997 GT3	VA+38/HA+36					DR 28	3	28957161	B28957161
						DR 30	3	30957161	B30957161
981 Boxster incl. S	VA+42/HA+32	130/5	71,6	S	M14x1,5	DR 10 mm pro Achse / axle	3,18	10957161	B10957161
981 Cayman incl. S	VA+42/HA+32					DR 14	3,18	14957161	B14957161
982 Boxster 718 incl. S, incl. T	VA+42/HA+31					DR 14	3	14957161Z	B14957161Z
982 Cayman 718 incl. S, incl. T	VA+42/HA+31					DR 28	3	28957161	B28957161
991 Carrera incl. S	VA+32/HA+41					DR 30	3	30957161	B30957161
						DR 36	3	36957161	B36957161
						DR 46	3,E	46957161	B46957161
						DRA 56	7,E	56957160	B56957160
						DRA 60	7,E	60957160	B60957160
						DRA 64	7,E	64957160	B64957160
						DRA 70	E	70957160	B70957160
						DRA 80	E	80957160	B80957160
						DRA 90	E	90957160	B90957160
						DRA 100	E	100957160	B100957160
982 Boxster 718 GTS	VA+42/HA+30	130/5	71,6	S	M14 x 1,5	DR 10 mm pro Achse / axle	3,18	10957160Z	B10957160Z
982 Cayman 718 GTS						DR 10 mm	3	10957160Z	B10957160Z
982 Cayman 718 GT4						DR 14	3,18	14957160Z	B14957160Z
982 Spyder 718						DR 14	3	14957160Z	B14957160Z
						DR 20	3	20957160Z	B20957160Z
						DR 28	3	28957160Z	B28957160Z
						DR 30	3	30957160Z	B30957160Z
						DR 36	3	36957160Z	B36957160Z
						DR 46	3,E	46957160Z	B46957160Z
						DRA 56	7,E	56957160Z	B56957160Z
						DRA 60	7,E	60957160Z	B60957160Z
						DRA 64	7,E	64957160Z	B64957160Z
						DRA 70	E	70957160Z	B70957160Z
						DRA 80	E	80957160Z	B80957160Z
						DRA 90	E	90957160Z	B90957160Z
						DRA 100	E	100957160Z	B100957160Z
991 Turbo incl. S	VA+44/HA+41	130/5	71,6	S	M14x1,5	DR 10 mm pro Achse / axle	3,18	10957161	B10957161
						DR 14	3,18	14957161	B14957161
						DR 14	3	14957161Z	B14957161Z
						DR 28	3	28957161	B28957161
						DR 30	3	30957161	B30957161
992	VA+34/HA+51	130/5	71,6	S	M14x1,5	DR 10 mm pro Achse / axle	3,18	10957160	B10957160
992 Turbo	VA+25/HA+51					DR 14	3,18	14957160	B14957160
						DR 14	3,27	14957160Z	B14957160Z
						DR 14	3,28	149571600Z	B149571600Z
						DR 20	3,27	20957160Z	B20957160Z
						DR 20	3,28	209571600Z	B209571600Z
						DR 28	3	28957160	B28957160
						DR 30	3	30957160	B30957160
						DR 36	3,E	36957160	B36957160
						DR 46	3,E	46957160	B46957160
						DRA 56	7,E	56957160	B56957160
						DRA 60	7,E	60957160	B60957160
						DRA 64	7,E	64957160	B64957160
						DRA 70	E	70957160	B70957160
						DRA 80	E	80957160	B80957160
						DRA 90	E	90957160	B90957160
						DRA 100	E	100957160	B100957160
911	VA-7/HA-17	130/5	71,6	M	M14x1,5	DRS 14 mm pro Achse / axle	18	1495716	B1495716
						DRS 28		2895716	B2895716
						DRS 30	20	3095716	B3095716
						DRM 30	8,25	30957166	B30957166
						DRM 36	8,25	3695716	B3695716
						DRM 42	8	4295716	B4295716
						DRM 56		5695716	B5695716
						DRM 64		6495716	B6495716
						DRM 70		7095716	B7095716
						DRM 86		8695716	B8695716

Weitere Informationen und aktuelle Neuheiten im Internet unter: www.h-r.com / Further Information and latest news on: www.h-r.com

TRAK+ Spurverbreiterungen / Wheel Spacers: Vor Bestellung / Montage bitte die Technischen Hinweise ab Seite 356 beachten! / Before ordering and/or installation please check the technical notes from page 356!
 Fahrwerkbereich / Suspension Range: Vor Bestellung / Montage bitte die Technischen Hinweise ab Seite 370 beachten! / Before ordering and/or installation please check the technical notes from page 370!
 VA = Front axle, HA = Rear axle | i.V. = in Vorbereitung / in development | 4WD = 4 wheel drive / 4-motion / Allrad / Quattro / Syncro | 2WD = 2 wheel drive / 2 Rad angetrieben | Drehstäbe = torsion bars (original part)
 Serie = OE | Einbau-/Anbauteile = mounting parts | ①-② Triple C siehe Seite 378 / ①-② Triple C see page 378 | * = nur gültig für Deutschland / only valid for Germany

TRAK+® Spurverbreiterungen / TRAK+® Wheel Spacers Gutachten über / Approvals at www.h-r.com

Fahrzeugtyp vehicle	Untere ET-Grenze lowest offset* (mm)	Lochkreis bolt pattern (mm)	MZ Centre bore (mm)	S/M	Gewinde thread	Spurverbreiterung pro Achse total track widening per axle (mm)	Hinweise notes	Bestell-Nr. / part-no. silber eloxiert / silver anodized	Bestell-Nr. / part-no. schwarz eloxiert / black anodized
Porsche 928+S	VA+30/HA+24,3	130/5	71,6	M	M14x1,5	DRS 14 mm pro Achse / axle	18	1495716	B1495716
						DRS 28		2895716	B2895716
						DRS 30	20	3095716	B3095716
						DRM 42	8	4295716	B4295716
						DRM 56		5695716	B5695716
						DRM 64		6495716	B6495716
						DRM 70		7095716	B7095716
944+S (ab / from Modell 1987)	+7	130/5	71,6	M	M14x1,5	DRS 14 mm pro Achse / axle	18	1495716	B1495716
						DRS 28	13	2895716	B2895716
						DRS 30	13,20	3095716	B3095716
						DRM 42	8,13	4295716	B4295716
						DRM 56		5695716	B5695716
						DRM 64		6495716	B6495716
						DRM 70		7095716	B7095716
959	+13	130/5	71,6	M	M14x1,5	DRS 14 mm pro Achse / axle	2,18	1495716	B1495716
						DRS 28	2	2895716	B2895716
						DRS 30	2,20	3095716	B3095716
						DRM 42	8,E	4295716	B4295716
						DRM 56	E	5695716	B5695716
						DRM 64	E	6495716	B6495716
						DRM 70		7095716	B7095716
964	VA-7/HA-17	130/5	71,6	M	M14x1,5	DRS 14 mm pro Achse / axle	18	1495716	B1495716
						DRS 28		2895716	B2895716
						DRS 30	20	3095716	B3095716
						DRM 42	8	4295716	B4295716
						DRM 56		5695716	B5695716
						DRM 64		6495716	B6495716
						DRM 70		7095716	B7095716
968	+37	130/5	71,6	M	M14x1,5	DRS 14 mm pro Achse / axle	2,18	1495716	B1495716
						DRS 28	2,13	2895716	B2895716
						DRS 30	2,13,20	3095716	B3095716
						DRM 42	8,13,E	4295716	B4295716
						DRM 56	E	5695716	B5695716
						DRM 64	E	6495716	B6495716
						DRM 70		7095716	B7095716
993	VA+27/HA+15	130/5	71,6	M	M14x1,5	DRS 14 mm pro Achse / axle	18	1495716	B1495716
						DRS 28		2895716	B2895716
						DRS 30		3095716	B3095716
						DRM 30	8,25	30957166	B30957166
						DRM 36	8,25	3695716	B3695716
						DRM 42	8,25	4295716	B4295716
						DRM 46	8,25	4695716	B4695716
						DRM 56		5695716	B5695716
						DRM 64		6495716	B6495716
						DRM 70		7095716	B7095716
						DRM 86		8695716	B8695716
						DRM 100	E	10095716	B10095716
						DRM 114	E	11495716	B11495716
						DRM 130	E	13095716	B13095716

Federn / Sport Springs

Bestell-Nr. part no.	Fahrzeugtyp model/type	Ausführung model/chassis	Baujahr year	Hinweise notes	Tieferleg. ca. mm/ approx. lowering	Feder-Kennzeichnung spring marking
-------------------------	---------------------------	-----------------------------	-----------------	-------------------	--	---------------------------------------

Proton

29721-1	Persona C 98S + C 98L	1.6l (83 kW) (Satria/M21 Sports Coupé)	96>		35	VA: 29721 VA HA: 29721 HA
---------	-----------------------	--	-----	--	----	------------------------------

TRAK+® Spurverbreiterungen / TRAK+® Wheel Spacers Gutachten über / Approvals at www.h-r.com

Fahrzeugtyp vehicle	Untere ET-Grenze lowest offset* (mm)	Lochkreis bolt pattern (mm)	MZ Centre bore (mm)	S/M	Gewinde thread	Spurverbreiterung pro Achse total track widening per axle (mm)	Hinweise notes	Bestell-Nr. / part-no. silber eloxiert / silver anodized	Bestell-Nr. / part-no. schwarz eloxiert / black anodized
Proton Persona 300/400	+30	100/4	56,1	M	M12x1,5	DRS 10 mm pro Achse / axle	2,12,18	10245614	
						DRS 30	2,12	30245614	
						DRM 50	E	5024561	

Weitere Informationen und aktuelle Neuheiten im Internet unter: www.h-r.com / Further Information and latest news on: www.h-r.com

TRAK+ Spurverbreiterungen / Wheel Spacers: Vor Bestellung / Montage bitte die Technischen Hinweise ab Seite 376 beachten! / Before ordering and / or installation please check the technical notes from page 376!
 Fahrwerkbereich / Suspension Range: Vor Bestellung / Montage bitte die Technischen Hinweise ab Seite 370 beachten! / Before ordering and / or installation please check the technical notes from page 370!
 VA = Front axle, HA = Rear axle | i.V. = in Vorbereitung / in development | 4WD = 4 wheel drive / 4-motion / Allrad / Quattro / Syncro | 2WD = 2 wheel drive / 2 Rad angetrieben | Drehstäbe = torsion bars (original part)
 Serie = OE | Einbau-/Anbauteile = mounting parts | ①-③ Triple C siehe Seite 378 / ①-③ Triple C see page 378 | * = nur gültig für Deutschland / only valid for Germany

Federn / Sport Springs

Bestell-Nr. part no.	Fahrzeugtyp model/type	Ausführung model/chassis	Baujahr year	Hinweise notes	Tieferleg. ca. mm/ approx. lowering	Feder-Kennzeichnung spring marking
Renault/Alpine						
28667-1	A110	Typ AEF	2018>	L	35	VA: 28667-1 VA HA: 28667-1 HA
28839-2	Captur	Typ R	2013>	12	VA: 30 HA: 45	VA: 28839 VA HA: 28839 HA weiß
i.V.	Captur					
29830-1	Clio A	Typ 57,B/C57 (Lutecia)	90>99	10,35,Ⓢ	35	VA: 29830 VA HA: Drehstäbe
29847-1	Clio A 16V	Typ B/C57 (Lutecia)	90>99	10,35,Ⓢ	25	VA: 29847 VA HA: Drehstäbe
29481-1	Clio B	Typ B (Lutecia) 1.1-2.0l+ Diesel incl. Modell 04/05	98>		30	VA: 29481 VA HA: 29481 HA
29140-1	Clio C	1.2l, Mit ABE*	08/05>2010		45	VA: 29140-1VA HA: 29140 HA
29140-2	Clio C incl. GT	1.4l, 1.6l+1.5 DCI, nur für Fzg. mit VA-Federtellerinnendurchmesser 100 mm oben/ only for cars with FA-spring plate inner diameter top: 100 mm, Mit ABE*	08/05>10		45	VA: 29140-2 VA HA: 29140 HA
29140-6	Clio C incl. GT	Modell 2011, nur für Fzg. mit VA-Federtellerinnendurchmesser oben: 83mm/ only for cars with FA-spring plate inner diameter top: 83mm, Mit ABE*	2010>		45	VA: 29140-4 VA HA: 29140 HA
29103-1	Clio C Sport 2.0l 16V incl. Sport RS+RS Cup	Typ R	07/06>2010		VA: 30 HA: 40	VA: 29103 VA HA: 29103 HA
29103-2	Clio C RS+RS Cup	Modell 2011, nur für Fzg. mit VA-Federtellerinnendurchmesser oben: 83mm/ only for cars with FA-spring plate inner diameter top: 83mm	2010>		30	VA: 29103-2 VA HA: 29103 HA
29140-4	Clio Grandtour/ Kombi/ SW	Typ R, nur / only 1.2l Benzin/ petrol, Mit ABE*	01/08>	12	45	VA: 29140-1 VA HA: 29140 HA weiß
29140-5	Clio Grandtour/ Kombi/ SW	Typ R, alle außer/ all except 1.2l, Mit ABE*	01/08>	12	45	VA: 29140-2VA HA: 29140 HA weiß
28839-1	Clio D	Typ R, 2WD	09/2012>		30	VA: 28839 VA HA: 28839 HA
28823-1	Clio D RS	Typ R, nicht/ not for Clio R.S.1.8, nicht/ not for Clio RD EDC Trophy	2013>		VA: 30 HA: 20	VA: 28823 VA HA: 28823 HA
28839-1	Clio D Grandtour	Typ R, 2WD	11/12>	12	30	VA: 28839 VA HA: 28839 HA
28647-1	Clio E	Typ RJA, nur 4-zylinder Motoren/ only 4-cylinder engines	2019>		30	VA: 28647-1 VA HA: 28647-1 HA
28647-2	Clio E	Typ RJA, nur 3-zylinder Motoren/ only 3-cylinder engines	2019>		30	VA: 28647-2 VA HA: 28647-1 HA
29518-1	Espace	Typ JE, bis/ up to 140 kW	1997>02		50	VA: 29518 VA HA: 29518 HA
29256-1	Espace	Typ K, 1.9 dCi, 2.0l 16V, 2.0l Turbo	11/02>		35	VA: 29256-1 VA HA: 29256 HA
29256-2	Espace	Typ K, 2.0 CDI, 2.2 dCi, 3.0 CDI, 3.0l Diesel V6, 3.5l	11/02>		35	VA: 29256-2 VA HA: 29256 HA
28753-1	Espace	Typ RFC, 2WD, incl. adaptivem Fahrwerk/ adaptive suspension (EFA), ohne Niveauregulierung/ except self-levelling, bis/ up to 1240 kg VA-Last/ FA-load + bis/ up to 1280 kg HA-Last/ RA-load	2015>		35	VA: 28753 VA HA: 28753 HA
28997-1	Fluence	Typ Z, bis/ up to 990 kg VA-Last/ FA-load	09>12		35	VA: 28997 VA gelb HA: 28997 HA
28997-2	Fluence	Typ Z, ab/ from 991 kg VA-Last/ FA-load	09>12		35	VA: 28997VA HA: 28997 HA
28814-2	Kadjar	Typ RFE, 2WD	2015>		35	VA: 28814 VA weiß HA: 28814 HA
i.V.	Kadjar 4x4					
29486-1	Kangoo/Rapid	Typ KC+FC, 1.1- 1.8l+ 1.9l Diesel	98>	10,35,Ⓢ	30	VA: 29486 VA HA: Drehstäbe
29030-1	Kangoo II incl. Be Bop/transporter	Typ W/FW, nur für Fzg. mit HA Feder Innendurchmesser ~50mm oben+ unten/ only for cars with rear axle inner spring diameter ~ 50mm top+ bottom	09/07>		40	VA: 29030 VA HA: 29030 HA
29030-1	Kangoo II incl. Be Bop/transporter Facelift 2013	Typ W/FW, nur für Fzg. mit HA Feder Innendurchmesser ~50mm oben+ unten/ only for cars with rear axle inner spring diameter ~ 50mm top+ bottom, nur Benzin/ only petrol, Facelift/Modell 2013/2014	2013>		VA: 30 HA: 15	VA: 29030 VA HA: 29030 HA
29080-3	Koleos	Typ Y, 2WD+4WD	08/08>		40	VA: 29080 VA weiß HA: 29080 HA 2x weiß
29080-2	Koleos	Typ RZG, 2WD+4WD	2016>		35	VA: 29080 VA weiß HA: 29080 HA weiß



Weitere Informationen und aktuelle Neuheiten im Internet unter: www.h-r.com / Further Information and latest news on: www.h-r.com

TRAK* Spurverbreiterungen / Wheel Spacers: Vor Bestellung/Montage bitte die Technischen Hinweise ab Seite 356 beachten! / Before ordering and/or installation please check the technical notes from page 356!
Fahrwerkbereich / Suspension Range: Vor Bestellung/Montage bitte die Technischen Hinweise ab Seite 370 beachten! / Before ordering and/or installation please check the technical notes from page 370!
 VA = Front axle, HA = Rear axle | i.V. = in Vorbereitung / in development | 4WD = 4 wheel drive / 4-motion / Allrad / Quattro / Syncro | 2WD = 2 wheel drive / 2 Rad angetrieben | Drehstäbe = torsion bars (original part)
 Serie = OE | Einbau-/Anbauteile = mounting parts | Ⓢ Triple C siehe Seite 378 / Ⓢ Triple C see page 378 | * = nur gültig für Deutschland / only valid for Germany

Federn / Sport Springs

Bestell-Nr. part no.	Fahrzeugtyp model/type	Ausführung model/chassis	Baujahr year	Hinweise notes	Tieferleg. ca. mm/ approx. lowering	Feder-Kennzeichnung spring marking
29962-2	Laguna+Laguna Grand. Sedan+SW	Typ B56+K56, 1.9D/2.2D/3.0I	94>01	10,35, ⑤	35	VA: 29962 VA weiß HA: Drehstäbe
29362-1	Laguna+Laguna Grand. Sedan+SW	Typ G, alle außer/ all except 2.2D, 2.5V6 Diesel, 3.0I V6	2001>		35	VA: 29362 VA HA: 29362 HA
29362-2	Laguna+Laguna Grand. Sedan+SW	Typ G, nur/ only 2.0D, 2.2D, 2.5V6 Diesel, 3.0I V6	2001>		35	VA: 29362 VA weiß HA: 29362 HA
29044-1	Laguna Lim./Sedan	Typ T, incl. GT, Mit ABE*	09/07>		35	VA: 29044 VA HA: 29044 HA
29044-1	Laguna Coupé	Typ T, Mit ABE*	09/08>	12	VA: 35 HA: 20	VA: 29044 VA HA: 29044 HA
29044-2	Laguna Kombi/ Grandtour/SW	Typ T, incl. GT, Mit ABE*	12/07>		35	VA: 29044 VA HA: 29044 HA weiß
28861-1	Latitude	Typ T	10>12		30	VA: 28861 HA HA: 28861 HA
29743-1	Megane I/Coach/Break/ Classic/Cabrio/ Convertible/Scenic	Typ BA/DA/LA/EA/JA/KA bis/ up to 880 kg VA-Last/ FA-load	96>03	10,35, ⑤	35	VA: 29743 VA HA: Drehstäbe
29743-2	Megane I/Coach/Break/ Classic/Cabrio/ Convertible/Scenic	Typ BA/DA/LA/EA/JA/KA (bis/ up to 102 kW) ab/ from 881 kg VA-Last/ FA-load	96>03	10,35, ⑤	35	VA: 29743 VA weiß HA: Drehstäbe
29766-1	Megane I/Coach/ Cabrio/Convertible 16 V	Typ DA/EA/BA, 108 kW + 103 kW	96>03	10,35, ⑤	30	VA: 29766 VA HA: Drehstäbe
29528-1	Megane II	Typ M	11/02>10		35-40	VA: 29528 VA HA: 29528 HA
29528-2	Megane II Cabrio/ Convert. Scenic + Kombi/ Grandtour/SW	Typ M+JM	06/03>10		35-40	VA: 29528 VA HA: 29528 HA weiß
29190-1	Megane II Sport RS	Typ M, incl. Diesel, bis/ up to 169kW	2004>	12	25	VA: 29190 VA HA: 29190 HA
28997-1	Megane III Lim./Sedan+ Coupé incl. RS	Typ Z, bis/ up to 990 kg VA-Last/ FA-load, incl. Megane GT Coupé, nicht für/ not for Megane Coupé mit/ with Cup-Paket/ Package, Mit ABE*	11/08>	12	35	VA: 28997 VA gelb HA: 28997 HA
28997-2	Megane III Lim./Sedan+ Coupé incl. RS	Typ Z, ab/ from 991 kg VA-Last/ FA-load, incl. Megane GT Coupé, nicht für/ not for Megane Coupé mit/ with Cup-Paket/ Package, Mit ABE*	11/08>	12	35	VA: 28997 VA HA: 28997 HA
28997-3	Megane III Grandtour/ SW	Typ Z, bis/ up to 990 kg VA-Last/ FA-load, Mit ABE*	06/09>		35-40	VA: 28997 VA gelb HA: 28997 HA weiß
28997-4	Megane III Grandtour/ SW incl. GT220	Typ Z, ab/ from 991 kg VA-Last/ FA-load, Mit ABE*	06/09>		35-40	VA: 28997 VA HA: 28997 HA weiß
28997-6	Megane III Cabrio/ Convertible	Typ Z, bis/ up to 990 kg VA-Last/ FA-load, Mit ABE*	06/10>		35-40	VA: 28997 VA gelb HA: 28997 HA 2 x weiß
28997-7	Megane III Cabrio/ Convertible	Typ Z, ab/ from 991 kg VA-Last/ FA-load, Mit ABE*	06/10>		35-40	VA: 28997 VA HA: 28997 HA 2 x weiß
28997-5	Megane III Scenic	Typ JZ, Mit ABE*	06/09>		40-45	VA: 28997 VA weiß HA: 28997 HA weiß
28997-8	Megane III Grand Scenic	Typ JZ, nur für 7 Sitzer/ only for 7-seater, Mit ABE*	2009>		30	VA: 28997 VA weiß HA: 28997 HA 2 x weiß
28744-1	Megane IV Lim./Sedan	Typ RFB, 2WD, bis/ up to 1040 kg VA-Last/ FA-load, Mit ABE*	2016>		35	VA: 28744 VA HA: 28744 HA
28744-2	Megane IV Lim./Sedan	Typ RFB, 2WD, ab/ from 1041 kg VA-Last/ FA-load, Mit ABE*	2016>		35	VA: 28744-2 VA HA: 28744 HA
28744-3	Megane GT Sport	Typ RFB, 2WD, Mit ABE*	2016>		25	VA: 28744-3 VA HA: 28744-3HA
28744-5	Megane Grandtour Kombi/SW	Typ RFB, 2WD incl. Allradlenkung/ all-wheel-steering (4control), bis/ up to 1040 kg VA-Last/ FA-load, Mit ABE*	2016>		35	VA: 28744-1 VA HA: 28744-2 HA
28744-6	Megane Grandtour Kombi/SW	Typ RFB, 2WD incl. Allradlenkung/ all-wheel-steering (4control), ab/ from 1041 kg VA-Last/ FA-load, Mit ABE*	2016>		35	VA: 28744-2 VA HA: 28744-2 HA
28680-1	Megane RS incl. Trophy + RS280/RS 280 EDC i.V. Megane Hybrid	Typ RFB, 2WD, alle RS außer/ all RS except RS Trophy-R, nur mit Allradlenkung/ only with all-wheel-steering (4control), incl. Cup-Fahrwerk/ Cup suspension	2018>		35	VA: 28680-1 VA HA: 28680-1 HA
29185-1	Modus incl. Grand Modus	Typ P, nur für Fzg. mit VA-Federinnendurchmesser oben ø 83mm/ only for cars with upper spring inner diameter of ø 83mm, nicht/ not for Modell 2011	09/04>		VA: 40 HA: 15	VA: 29185 VA HA: 29185 HA
95100-1	R5GT Turbo Phase II	ohne Gutachten/ without approval	06/87>91	10	35-40	VA: R5 Turbo VA HA: Serie



Weitere Informationen und aktuelle Neuheiten im Internet unter: www.h-r.com / Further Information and latest news on: www.h-r.com

TRAK+ Spurverbreiterungen/ Wheel Spacers: Vor Bestellung/ Montage bitte die Technischen Hinweise ab Seite 356 beachten! / Before ordering and/ or installation please check the technical notes from page 356!
Fahrwerkbereich/ Suspension Range: Vor Bestellung/ Montage bitte die Technischen Hinweise ab Seite 370 beachten! / Before ordering and/ or installation please check the technical notes from page 370!
 VA = Front axle, HA = Rear axle | i.V. = in Vorbereitung/ in development | 4WD = 4 wheel drive/ 4-motion/ Allrad/ Quattro/ Syncro | 2WD = 2 wheel drive/ 2 Rad angetrieben | Drehstäbe = torsion bars (original part)
 Serie = OE | Einbau-/ Anbauteile = mounting parts | ①-③ Triple C siehe Seite 378/ ①-③ Triple C see page 378 | * = nur gültig für Deutschland/ only valid for Germany

Federn / Sport Springs

Bestell-Nr. part no.	Fahrzeugtyp model/type	Ausführung model/chassis	Baujahr year	Hinweise notes	Tieferleg. ca. mm/ approx. lowering	Feder-Kennzeichnung spring marking
29897-1	R19	Typ D 53, B/C 53, L 53, X 53 (ohne/ except 16V) (Chamade)	88>95	10,35, ⑤	40	VA: 29897 VA HA: Drehstäbe
29908-1	R19 16V	Typ X 53, B/C 53, D 53, L 53 (Chamade)	88>95	10,35, ⑤	40	VA: 29908 R19-16V HA: Drehstäbe
28744-3	Talisman	Typ RFD, 2WD, incl. Allradlenkung/4-Control, incl. adaptivem Fahrwerk/ adaptive suspension (EFA), Mit ABE*	2016>	12	30	VA: 28744 VA HA: 28744 -3 HA
28744-4	Talisman Grandtour Kombi/ SW	Typ RFD, 2WD, incl. Allradlenkung/4-Control, incl. adaptivem Fahrwerk/ adaptive suspension (EFA), Mit ABE*	2016>	12	30	VA: 28744-3 VA HA: 28744-2 HA
29334-2	Trafic	Typ FL, JL, L	08/01>		35	VA: 29334-2 VA HA: 29334 HA gelb
29334-3	Trafic	Typ FL, JL, L, EL, 2WD, Facelift 2015, langer und kurzer Radstand/ long and short wheelbase	2014>		VA: 40 HA: 30	VA: 29334-2 VA HA: 29334 HA gelb
29334-4	Trafic	Typ FL, JL, L, EL, 2WD, Facelift 2015, nur langer Radstand (3498mm)/ only long wheelbase (3498mm)	2014>		VA: 40	VA: 29334-2 VA HA: Serie
i.V.	Trafic					
29924-1	Twingo	Typ C 06, incl. Modell 2001	93>	⑤	35	VA: 55.10.16 F HA: 55.10.16 R
60924-1	Twingo	Typ C 06, ABE-Nr. G391, Mit ABE*	93>	27, ⑤	35	VA: 55.10.16 F HA: 55.10.16 R
29055-1	Twingo	Typ N, Mit ABE*	08/07>		VA: 20 HA: 45	VA: 29055 VA HA: 29055 HA
28971-1	Twingo Sport	Typ N	09/08>		25	VA: 28971 VA HA: 28971 HA
28793-1	Twingo	Typ AH	2014>		30	VA: 28793 VA HA: 28793 HA
29055-1	Wind	Typ N, Mit ABE*	09/10>14		VA: 20 HA: 30	VA: 29055 VA HA: 29055 HA
28695-1	Zoe	Typ AG, inkl. Facelift 2019 (Phase II)	2012>		30	VA: 28695-1 VA HA: 28695-1 HA

Fahrwerks-Stabilisatoren / Stabilizers / Anti-Roll Bars

Bestell-Nr. part no.	Fahrzeugtyp model/type	Ausführung model/chassis	Baujahr year	Hinweise notes	Kennzeichnung marking	ø mm ø mm	verstellbar adjustable	Achse axle
33667-1	Alpine A110	Typ AEF Export, ohne Gutachten/ without approval	10/17>	55,60	VA: 33667 VA	VA: 18	2x	VA
33667-2	Alpine A110	Typ AEF Export, ohne Gutachten/ without approval	10/17>	55,60	VA: 33667 VA HA: 33667 HA	VA: 18 HA: 19	2x	VA+HA

Gewindefahrwerke / Coil overs

Bestell-Nr. part no.	Fahrzeugtyp model/type	Ausführung model/chassis	Baujahr year	Hinweise notes	Tieferlegung ca. mm appr. lowering	Dämpfer Kennzeichnung shock marking VA/FA HA/RA	Hauptfeder Bestell-Nr. main spring order no.	Zusatzfeder Kennzeichnung helper spring marking
29963-1	Clio 2.0 Williams	Typ B/C 57, 2WD	91>	6,12,17,32,35, VA: 30-70 65,78,79, ⑤ HA: 20-50	38 02 452-1/1 HA: Serie	RF180-060 Drehstäbe	ZF060-045	
29433-1	Clio B	Typ B, 1.2L (ohne/ without 1.2L 16V) (Bild Seite/ see page 222)	98>	12,17,32, 65,78,79, ⑤	VA: 30-70 HA: 20-50	38 04 452-1/1 38 54 500-1/1	RF180-060 29433 HA1	ZF060-045
29389-1	Clio B	Typ B, (CB0, CB1), 2.0L-16V, bis/ up to 132 kW, (Bild Seite/ see page 222)	99>	12,17,32, 65,78,79, ⑤	VA: 30-70 HA: 20-50	38 04 452-3/1 38 54 500-1/1	RF180-070 29389 HA1	ZF080-005
29389-2	Clio B	Typ B, (CB21, CB22), 2.0L 16V, 132 kW, (Bild Seite/ see page 222)	99>	12,17,32, 65,78,79, ⑤	VA: 30-70 HA: 20-50	38 04 452-4/1 38 54 500-1/1	RF180-070 29389 HA1	ZF080-005
29139-1	Clio C incl. GT	Typ R, ohne/ without Modell 2011 (Facelift)	08/05>10	12,17,32, 65,78,79	VA: 40-70 HA: 30-60	38 12 452-1/1 38 62 500-1/1	29139 VA1 29139 HA1	
29139-2	Clio C Sport 2.0L incl. Sport RS+RS Cup	Typ R, ohne/ without Modell 2011 (Facelift)	08/05>10	12,17,32, 65,78,79	VA: 30-50 HA: 20-40	38 11 452-3/1 38 62 500-1/1	29139 VA2 29139 HA2	
29139-3	Clio C Sport 2.0L incl. Sport RS+RS Cup	Typ R, nur ab/ only from Modell 2011 (Facelift)	2010>09/12	12,17,32, 65,78,79	VA: 30-50 HA: 30-50	38 11 452-4/1 38 62 500-1/1	29139VA3 29139 HA2	



Weitere Informationen und aktuelle Neuheiten im Internet unter: www.h-r.com / Further information and latest news on: www.h-r.com

TRAK* Spurverbreiterungen / Wheel Spacers: Vor Bestellung / Montage bitte die Technischen Hinweise ab Seite 356 beachten! / Before ordering and/ or installation please check the technical notes from page 356!
Fahrwerkbereich / Suspension Range: Vor Bestellung / Montage bitte die Technischen Hinweise ab Seite 370 beachten! / Before ordering and/ or installation please check the technical notes from page 370!
 VA = Front axle, HA = Rear axle | i.V. = in Vorbereitung / in development | 4WD = 4 wheel drive / 4-motion / Allrad / Quattro / Syncro | 2WD = 2 wheel drive / 2 Rad angetrieben | Drehstäbe = torsion bars (original part)
 Serie = OE | Einbau-/Anbauteile = mounting parts | ①-③ Triple C siehe Seite 378 / ①-③ Triple C see page 378 | * = nur gültig für Deutschland / only valid for Germany

Gewindefahrwerke / Coil overs

Bestell-Nr. part no.	Fahrzeugtyp model / type	Ausführung model / chassis	Baujahr year	Hinweise notes	Tieferlegung ca. mm appr. lowering	Dämpfer Kennzeichnung shock marking VA/FA HA/RA	Hauptfeder Bestell-Nr. main spring order no.	Zusatzfeder Kennzeichnung helper spring marking
28797-1	Clio D RS	Typ R, ohne/without Trophy	2013>	12,17,32, 65,78,79	VA: 30-55 HA: 20-40	38 15 452-1/1 38 65 500-1/1	28797 VA1 28797 HA1	
29280-1	Megane+Megane Coupé+Cabrio/ Convertible+Megane Scenic+Megane Grandtour	Typ M+JM, nur für VA-Federbeinaufnahme ø 44,5mm/ only for FA strut clamp ø 44,5mm	11/02>	12,17,32, 65,78,79	VA: 30-70 HA: 30-60	38 11 452-1/1 38 61 500-1/1	29280 VA1 29280 HA1	
29280-2	Megane Sport	Typ M, 2.0L Turbo 165 kW, nur für VA-Federbeinaufnahme ø 47mm/only for FA strut clamp ø 47mm	2004>	12,17,32, 65,78,79	VA: 20-60 HA: 20-50	38 11 452-2/1 38 61 500-1/1	29280 VA2 29280 HA1	
28996-1	Megane Lim.+Coupé+ Kombi/Sedan+SW	Typ Z, incl. GT220	11/08>	12,17,32, 65,78,79	VA: 40-70 HA: 40-70	38 13 452-1/1 38 63 500-1/1	28996 VA1 28996 HA1	
28924-1	Megane Coupé RS incl. Cup	Typ Z	2010>	12,17,32, 65,78,79	VA: 45-65 HA: 35-55	38 14 452-1/1 38 63 500-1/1	28924 VA1 28924 HA1	
28681-1	Megane Coupé RS	Typ RFB, 2WD, alle außer/all except RS Trophy-R, incl. Cup-Fahrwerk/Cup-suspension, nur mit Allradlenkung/ only with all-wheel steering	2018>	17,32,65, 78,79	VA: 20-40 HA: 20-40	38 16 452-1/1 38 63 500-1/1	28681VA1 28681HA1	

Spurverbreiterungen mit ABE für Original-Räder / Wheel Spacers with ABE for original-wheels

Fahrzeugtyp vehicle	Lochkreis bolt pattern (mm)	MZ Centre bore (mm)	Gewinde thread	Spurverbreiterung pro Achse total track widening per axle Vorderachse (VA)/Hinterachse (HA)	Hinweise Notes	Bestell-Nr./part-no. silber eloxiert/ silver anodized	Bestell-Nr./part-no. schwarz eloxiert/ black anodized
------------------------	-----------------------------------	---------------------------	-------------------	---	-------------------	---	---

Renault/Alpine

Ein Set enthält: 4 Spurverbreiterungen, 20 (bzw. 16) verlängerte Radschrauben.
The set contains: 4 spacers, 20 (respectively 16) longer wheel screws.

Wind Typ N	100/4	60,1	M12x1,5	VA: DR-ABE 36 mm/HA: DR-ABE 40 mm	31,33	1004600	
Megane Typ Z	114,3/5	66,0	M12x1,5	VA: DR-ABE 36 mm/HA: DR-ABE 40 mm	31,34	11435660	
Megane Scenic Typ JZ							
Megane Grand Scenic Typ JZ							

Ein Set enthält: 2 Spurverbreiterungen, 10 verlängerte Radschrauben inkl. 2 Felgenschloß-Schrauben.
The set contains: 2 spacers, 10 longer wheel screws incl. 2 wheel lock screws.

Kadjar Typ RFE	114,3/5	66,0	M12x1,5	DR-ABE 28 mm	25,31,35	65660-14	
				DR-ABE 36 mm	25,31,35	65660-18	
				DR-ABE 40 mm	25,31,35	65660-20	

Die Spurverbreiterungen mit ABE sind nur zulässig für die in der ABE der Spurverbreiterungen genannten Original-Rädern. Die jeweilige ABE liegt der Verpackung bei. Die Auflagen und Zulässigkeiten finden Sie auch unter www.h-r.com. Bei Verwendung von bestimmten Rad-/Reifenkombinationen ist eine Abnahme erforderlich. Die Auslieferung der Spurverbreiterungen mit ABE erfolgt komplett mit Befestigungsmaterial. Wheel spacers with ABE are only useable for the original wheels shown in the ABE which is enclosed in the delivery. Technical notes can be found on www.h-r.com. For special wheel/tyre combinations an additional inspection is necessary. ABE are just valid in Germany. Included in the delivery of the ABE spacers is the entire fastening material.

TRAK+® Spurverbreiterungen / TRAK+® Wheel Spacers Gutachten über / Approvals at www.h-r.com

Fahrzeugtyp vehicle	Untere ET-Grenze lowest offset* (mm)	Lochkreis bolt pattern (mm)	MZ Centre bore (mm)	S/M	Gewinde thread	Spurverbreiterung pro Achse total track widening per axle (mm)	Hinweise notes	Bestell-Nr./part-no. silber eloxiert/ silver anodized	Bestell-Nr./part-no. schwarz eloxiert/ black anodized
------------------------	--	-----------------------------------	---------------------------	-----	-------------------	--	-------------------	---	---

Renault/Alpine

ZOE Typ AG	+25	100/4	60,1	S	M12x1,5	DR 10 mm pro Achse/ axle	3,18,25,28	10264601		
Nicht zulässig in Verbindung mit Stahlfelgen. Using the spacers with steel rims is not possible.							DR 30	3,25	30264601	
ZOE Typ AG (ab/from Modell 2019)	+24	114,3/5	66,0	S	M12x1,5	DR 10 mm pro Achse/ axle	3,18,25	1065660	B1065660	
Nicht zulässig in Verbindung mit Stahlfelgen. Using the spacers with steel rims is not possible.							DR 14	3,18,25	1465660	B1465660
							DR 20	3,18,25,28	2065660	B2065660
							DR 36	3,25,27	3665660	B3665660
							DR 40	3,25	4065660	B4065660
R 5, R 9, R 11, R 21, R 29	+21	100/4	60,1	S	M12x1,5	DR 10 mm pro Achse/ axle	2,3,18	10264601		
Kangoo/Safrane (4-Loch/4-hole)	+15					DR 30	2,3,25	30264601		
							DR 40	3,25,E	40264601	
							DRA 50	7,E	5024601	
Twingo C06	+11	100/4	60,1	S	M12x1,5	DR 10 mm pro Achse/ axle	3,18	10264601		
Megane BA, DA, LA, EA, KA	VA+11/HA +/-0					DR 30	3,25	30264601		
Clio B/C 57	+11					DR 40	3,25	40264601		
R 19	11					DRA 50		5024601		
Clio B	+11	100/4	60,1	S	M12x1,5	DR 10 mm pro Achse/ axle	3,18	10264601		
Clio C Typ R (incl. Grandtour)	+13					DR 30	3,25	30264601		
Twingo Typ N	+4					DR 40	3,25	40264601		
Megane M/Scenic JM	+20					DRA 40	7	4024601		
Scenic JA	+11					DRA 50	7	5024601		
Modus Typ P	+28									
Wind Typ N	+29									
Clio D (IV) Typ R	+25	100/4	60,1	S	M12x1,5	DR 10 mm pro Achse/ axle	3,18,25	10264601		
Nicht zulässig in Verbindung mit Stahlfelgen. Not useable with steel-rims!							DR 30	3,25	30264601	
							DR 36	3,25	36264601	
							DR 40	3,25	40264601	
							DRA 40	7,25	4024601	
							DRA 50	7,25	5024601	

Weitere Informationen und aktuelle Neuheiten im Internet unter: www.h-r.com / Further Information and latest news on: www.h-r.com

TRAK+ Spurverbreiterungen / Wheel Spacers: Vor Bestellung / Montage bitte die Technischen Hinweise ab Seite 356 beachten! / Before ordering and/or installation please check the technical notes from page 356!
Fahrwerkbereich / Suspension Range: Vor Bestellung / Montage bitte die Technischen Hinweise ab Seite 370 beachten! / Before ordering and/or installation please check the technical notes from page 370!
VA = Front axle, HA = Rear axle | i.V. = in Vorbereitung / in development | 4WD = 4 wheel drive / 4-motion / Allrad / Quattro / Syncro | 2WD = 2 wheel drive / 2 Rad angetrieben | Drehstäbe = torsion bars (original part)
Serie = OE | Einbaul-/Anbauteile = mounting parts | ①-③ Triple C siehe Seite 378 / ①-③ Triple C see page 378 | * = nur gültig für Deutschland / only valid for Germany

Fahrzeugtyp vehicle	Untere ET-Grenze lowest offset* (mm)	Lochkreis bolt pattern (mm)	MZ Centre bore (mm)	S/M	Gewinde thread	Spurverbreiterung pro Achse total track widening per axle (mm)	Hinweise notes	Bestell-Nr. / part-no. silber eloxiert / silver anodized	Bestell-Nr. / part-no. schwarz eloxiert / black anodized
Renault/Alpine									
Clio (V) Typ RJA	+16	100/4	60,1	S	M12x1,5	DR 20 mm pro Achse/axle	3,18b,25	20264601	
Art-Nr. 20264601: Nur für Felgen mit Innenfase mind. 7 x 45° part-no: 20264601: Only for rim with inner bevel mind. 7 x 45° Nicht zulässig in Verbindung mit Stahlfelgen. Using the spacers with steel rims is not possible.						DR 30	3,25	30264601	
						DR 36	3,25	36264601	
						DR 40	3,25	40264601	
						DRA 40	7,25	4024601	
Clio B (5-Loch/5-hole)	+21	108/5	60,1	S	M12x1,5	DR 10 mm pro Achse/axle	3,18	10365601	
						DR 20	3,18b,25	20365601	
						DR 30	3,25	30365601	
Scenic JA (5-Loch/5-hole)	+28	108/5	60,1	S	M12x1,5	DR 10 mm pro Achse/axle	3,18	10365601	
						DR 20	3,18b,25	20365601	
						DR 30	3,25	30365601	
Clio Sport, RS, RS Cup Typ R	+13	108/5	60,1	S	M14x1,5	DR 32 mm pro Achse/axle	3,25	32365601	
						DR 40	3	40365601	
						DRA 50	7	5035601	
Clio RS Typ R (ab/ from Modell 2013)	+32	114,3/5	66,0	S	M12x1,5	DR 10 mm pro Achse/axle	3,18,25	1065660	B1065660
						DR 14	3,18,25	1465660	B1465660
						DR 28	3,25	2865660	B2865660
Megane Sport Typ M	+5	108/5	60,1	S	M14x1,5	DRA 50 mm pro Achse/axle	7	5035601	
RX4		108/5	60,1	S	M14x1,5	DR 10 mm pro Achse/axle	2,3,18	10365601	
Safrane (5-Loch/5-hole)						DR 20	2,3,18b,25	20365601	
						DR 30	2,3,25	30365601	
						DR 40	3,E	40365601	
						DRA 50	7,E	5035601	
Laguna Typ B/K 56 (4-Loch/4-hole)	+25	100/4	60,1	S	M12x1,5	DR 10 mm pro Achse/axle	3,18	10264601	
						DR 30	3,25	30264601	
						DR 40	3,25	40264601	
						DRA 50	7	5024601	
Laguna Typ B/K 56 (5-Loch/5-hole)	+25	108/5	60,1	S	M14x1,5	DR 10 mm pro Achse/axle	3,18	10365601	
						DR 30	3,25	30365601	
						DR 40	3	40365601	
						DRA 50	7	5035601	
Laguna Typ G	+15	108/5	60,1	S	M12x1,5	DR 10 mm pro Achse/axle	3,18	10365601	
						DR 20	3,18b,25	20365601	
						DR 30	3,25	30365601	
						DR 40	3	40365601	
						DRA 50	7	5035602	
						DRA 60	7	6035602	
Espace 4-Zyl. (J11/13+4x4+J63) (4-Loch/4-hole)	+27	100/4	60,1	S	M12x1,5	DR 10 mm pro Achse/axle	3,18	10264601	
						DR 30	3,25	30264601	
						DR 40	3,25,E	40264601	
						DRA 50	7,E	5024601	
Espace 6-Zyl. (J63) (5-Loch/5-hole)	+27	108/5	60,1	S	M14x1,5	DR 10 mm pro Achse/axle	3,18	10365601	
						DR 30	3,25	30365601	
						DR 40	3	40365601	
						DRA 50	7,E	5035601	
Espace Typ RFC	+30	114,3/5	66,0	S	M14x1,5	DR 14 mm pro Achse/axle	3,18,25	1465660	B1465660
Kadjar Typ RFE	+10	114,3/5	66,0	S	M12x1,5	DR 28 mm pro Achse/axle	3,25	2865660	B2865660
						DR 36	3,25	3665660	B3665660
						DR 40	3,25	4065660	B4065660
						DRA 50	7,25	5065660	B5065660
						DRA 60	7,25	6065660	B6065660
Nicht zulässig in Verbindung mit Stahlfelgen. Not useable with steel-rims!									
Laguna Typ T	+17	114,3/5	66,0	S	M14x1,5	DR 10 mm pro Achse/axle	2,3,18	1065660	B1065660
						DR 36	3,25	3665660	B3665660
						DR 40	3,25	4065660	B4065660
						DRA 50	7,25	5065664	B5065664
						DRA 60	7	6065664	B6065664
Latitude Typ T	+17	114,3/5	66,0	S	M14x1,5	DR 10 mm pro Achse/axle	2,3,18,25	1065660	B1065660
						DR 36	3,25	3665660	B3665660
						DR 40	3,25	4065660	B4065660
						DRA 50	7,25	5065664	B5065664
						DRA 60	25	6065664	B6065664
Megane RS Typ Z	+17	114,3/5	66,0	S	M12x1,5	DR 10 mm pro Achse/axle	3,18	1065660	B1065660
						DR 36	3,25,28	3665660	B3665660
						DR 40	3,25,28	4065660	B4065660
						DRA 50	7,28	5065660	B5065660
						DRA 60	7,28	6065660	B6065660
Megane Typ Z	+17	114,3/5	66,0	S	M12x1,5	DR 10 mm pro Achse/axle	3,18,25	1065660	B1065660
						DR 14	3,18,25	1465660	B1465660
						DR 28	3,25	2865660	B2865660
						DR 36	3,25	3665660	B3665660
						DR 40	3,25	4065660	B4065660
						DRA 50	7	5065660	B5065660
						DRA 60		6065660	B6065660
Megane Scenic Typ JZ	+17	114,3/5	66,0	S	M12x1,5	DR 10 mm pro Achse/axle	3,18	1065660	B1065660
Megane Grand Scenic Typ JZ	+17					DR 36	3,25	3665660	B3665660
						DR 40	3,25	4065660	B4065660
						DRA 50	7	5065660	B5065660
						DRA 60		6065660	B6065660

Weitere Informationen und aktuelle Neuheiten im Internet unter: www.h-r.com / Further information and latest news on: www.h-r.com

TRAK+ Spurverbreiterungen / Wheel Spacers: Vor Bestellung / Montage bitte die Technischen Hinweise ab Seite 356 beachten! / Before ordering and/or installation please check the technical notes from page 356!
 Fahrwerkbereich / Suspension Range: Vor Bestellung / Montage bitte die Technischen Hinweise ab Seite 370 beachten! / Before ordering and/or installation please check the technical notes from page 370!
 VA = Front axle, HA = Rear axle | i.V. = in Vorbereitung / in development | 4WD = 4 wheel drive/4-motion/Allrad/Quattro/Syncro | 2WD = 2 wheel drive/2 Rad angetrieben | Drehstäbe = torsion bars (original part)
 Serie = OE | Einbau-/Anbauteile = mounting parts |  Triple C siehe Seite 378 /  Triple C see page 378 | * = nur gültig für Deutschland / only valid for Germany

Fahrzeugtyp vehicle	Untere ET-Grenze lowest offset* (mm)	Lochkreis bolt pattern (mm)	MZ Centre bore (mm)	S/M	Gewinde thread	Spurverbreiterung pro Achse total track widening per axle (mm)	Hinweise notes	Bestell-Nr. / part-no. silber eloxiert / silver anodized	Bestell-Nr. / part-no. schwarz eloxiert / black anodized
Renault/Alpine									
Megane Typ RFB	+21	114,3/5	66,0	S	M12x1,5	DR 10 mm pro Achse/ axle	3,18,25	1065660	B1065660
Nicht zulässig in Verbindung mit Stahlfelgen. <i>Not useable with steel-rims!</i>						DR 14	3,18,25	1465660	B1465660
						DR 20	3,18,25,28,42	2065660	B2065660
						DR 28	3,25,46	2865660	B2865660
						DR 40	3,25	4065660	B4065660
Megane RS Typ RFB	+34	114,3/5	66,0	S	M12x1,5	DR 10 mm pro Achse/ axle	3,18,25	1065660	B1065660
Nicht zulässig in Verbindung mit Stahlfelgen. <i>Using the spacers with steel rims is not possible.</i>						DR 14	3,18,25	1465660	B1465660
						DR 28	3,25	2865660	B2865660
						DR 36	3,25	3665660	B3665660
						DR 40	3,25	4065660	B4065660
Talisman Typ RFD	+31	114,3/5	66,0	S	M12x1,5	DR 10 mm pro Achse/ axle	3,18,25	1065660	B1065660
Nicht zulässig in Verbindung mit Stahlfelgen. <i>Not useable with steel-rims!</i>						DR 14	3,18,25	1465660	B1465660
						DR 20	3,18,25,28	2065660	B2065660
						DR 30	3,25	3065660	B3065660
Kangoo Typ RFK	+20	114,3/5	66,0	S	M12x1,5	DR 10 mm pro Achse/ axle	3,18,25	1065660	B1065660
Nicht zulässig in Verbindung mit Stahlfelgen. <i>Using the spacers with steel rims is not possible.</i>						DR 30	3,25	3065660	B3065660
						DR 36	3,25	3665660	B3665660
						DR 40	3,25	4065660	B4065660
						DRM 50 mm pro Achse/ axle	8,25	5065661	
Koleos Typ Y	+10	114,3/5	66,2	M	M12x1,25	DRM 50 mm pro Achse/ axle	8,25	5065661	
DRM 50mm nicht in Kombination mit Stahlfelgen (siehe Hinweis 8) <i>DRM 50mm not useable in combination with steel-rims (see note 8)</i>						DRM 60		6065661	
Koleos Typ RZG	+5	114,3/5	66,0	M	M12x1,25	DRM 30 mm pro Achse/ axle	8,25	3065666	
Nicht zulässig in Verbindung mit Stahlfelgen. <i>Not useable with steel-rims!</i>						DRM 36	8,25	3665661	
						DRM 40	8,25	4065661	
						DRM 44	8,25	4465661	
						DRM 50	8,25	5065661	
						DRM 60	8,25	6065661	
						DR 10 mm pro Achse/ axle	3,18,25	1065660	B1065660
Alpine A110 Typ AEF	VA+15/HA+26	114,3/5	66,0	S	M12x1,5	DR 10 mm pro Achse/ axle	3,18,25	1065660	B1065660
Nicht zulässig in Verbindung mit Stahlfelgen. <i>Using the spacers with steel rims is not possible.</i>						DR 14	3,18,25	1465660	B1465660
						DR 28	3,25	2865660	B2865660
						DR 10 mm pro Achse/ axle	3,18,25	1065660	B1065660
Trafic Typ JL	+30	114,3/5	66,0	S	M12x1,5	DR 10 mm pro Achse/ axle	3,18,25	1065660	B1065660
Nicht zulässig in Verbindung mit Stahlfelgen. <i>Using the spacers with steel rims is not possible.</i>						DR 14	3,18,25	1465660	B1465660
						DR 36	3,25	3065660	B3065660
						DR 36	3,25	3665660	B3665660
						DR 40	3,25	4065660	B4065660

Federn / Sport Springs

Bestell-Nr. part no.	Fahrzeugtyp model/type	Ausführung model/chassis	Baujahr year	Hinweise notes	Tieferleg. ca. mm/ approx. lowering	Feder-Kennzeichnung spring marking
-------------------------	---------------------------	-----------------------------	-----------------	-------------------	--	---------------------------------------

Rover/MG

29765-1	25	Typ RF	05/1996>		30	VA: 29765 VA HA: 29765 HA
29994-2	45	Typ RT	2000>		35	VA: 29994 VA weiß HA: 29994 HA
29416-1	75	Typ RJ	99>		35	VA: 29416 VA HA: 29416 HA
29416-2	75 Diesel	Typ RJ	99>		35	VA: 29416 VA weiß HA: 29416 HA
29827-2	200/400	Typ XW 214, 216, 414, 200, 416, 220 außer / except Diesel, außer / except 100kW/147 kW	05/90>05/96		30	VA: 29827 VA HA: 29827 HA
29765-1	200	Typ RF, 200, 214, 216, 220	05/96>		30	VA: 29765 VA HA: 29765 HA
29994-2	400	Typ RT 414, 416, 420 (bis / up to 124 kW)	96>		35	VA: 29994 VA weiß HA: 29994 HA
29905-2	600	Typ RH 600, 618, 620, 623	09/93>		30	VA: 29905 VA HA: 29905 HA weiß
29249-1	MG TF Cabrio / Convertible	Typ RD	02>		30	VA: 29249 VA HA: 29249 HA
94043	MG3	Export ohne Gutachten / without approval	2008>		i.V.	VA: 94043 F HA: 94043 R



Weitere Informationen und aktuelle Neuheiten im Internet unter: www.h-r.com / Further Information and latest news on: www.h-r.com

TRAK+ Spurverbreiterungen / Wheel Spacers: Vor Bestellung / Montage bitte die Technischen Hinweise ab Seite 356 beachten! / Before ordering and/or installation please check the technical notes from page 356!
 Fahrwerkbereich / Suspension Range: Vor Bestellung / Montage bitte die Technischen Hinweise ab Seite 370 beachten! / Before ordering and/or installation please check the technical notes from page 370!
 VA = Front axle, HA = Rear axle | i.V. = in Vorbereitung / in development | 4WD = 4 wheel drive / 4-motion / Allrad / Quattro / Syncro | 2WD = 2 wheel drive / 2 Rad angetrieben | Drehstäbe = torsion bars (original part)
 Serie = OE | Einbau-/Anbauteile = mounting parts | ①-③ Triple C siehe Seite 378 / ①-③ Triple C see page 378 | * = nur gültig für Deutschland / only valid for Germany

TRAK+® Spurverbreiterungen / TRAK+® Wheel Spacers Gutachten über / Approvals at www.h-r.com

Fahrzeugtyp vehicle	Untere ET-Grenze lowest offset* (mm)	Lochkreis bolt pattern (mm)	MZ Centre bore (mm)	S/M	Gewinde thread	Spurverbreiterung pro Achse total track widening per axle (mm)	Hinweise notes	Bestell-Nr. / part-no. silber eloxiert / silver anodized	Bestell-Nr. / part-no. schwarz eloxiert / black anodized
Rover/MG									
Concerto/Vitesse	+30	100/4	56,1	M	M12x1,5	DRS 10 mm pro Achse / axle	2,18	10245616	
Serie 200/ Serie 400 25,45						DRS 30	2	30245616	
						DRS 40	E	40245616	
						DRM 50	E	50245616	
Serie 600	+25	114,3/4	64,0	M	M12x1,5	DRS 10 mm pro Achse / axle	2,18	10646440	
						DRS 30	2	30646440	
						DRS 40	E	40646440	
						DRM 50	E	50646440	
Serie 800	+50	114,3/4	64,0	M	M12x1,5	DRS 10 mm pro Achse / axle	2,18	10646440	
						DRS 30	2	30646440	
						DRM 50	E	50646440	
MG/F		95,25/4	56,7	M	M12x1,5	DRM 30 mm pro Achse / axle	2,8,25	3004567	
						DRM 50	8,E	5004567	

Federn / Sport Springs

Bestell-Nr. part no.	Fahrzeugtyp model/type	Ausführung model/chassis	Baujahr year	Hinweise notes	Tieferleg. ca. mm/ approx. lowering	Feder-Kennzeichnung spring marking
Saab						
29572-1	900 incl. Cabrio/ Convertible	Typ 900/II, 900/II Cabrio/ Convertible, YS3DXXXX	07/93>98		30	VA: 29572 VA HA: 29572 HA
29805-1	9000+ CS	Typ 9000, 9000CS, YS3CXXXX	85-98	④	40	VA: 29805 VA HA: 29805 HA
29495-1	9-3 Lim./ Sedan	Typ YS3DXXXX incl. Cabrio/ Convertible	98>03		35	VA: 29495 VA HA: 29495 HA
29319-1	9-3 Lim./ Sedan	Typ YS3FXXXX, 2WD, Mit ABE* bis/ up to 1000 kg VA-Last/ FA-load	09/02>14	12	40	VA: 29319 VA HA: 29319 HA
29319-2	9-3 Lim./ Sedan	Typ YS3FXXXX, 2WD, Mit ABE* ab/ from 1001 kg VA-Last/ FA-load	09/02>14	12	40	VA: 29319 VA weiß HA: 29319 HA
29319-3	9-3 Cabrio/ Convertible 9-3 SportCombi/ SW	Typ YS3FX7XX, 2WD, bis/ up to 1000 kg VA-Last/ FA-load, Mit ABE* Typ YS3FXXXX	07/03>14	12	40	VA: 29319 VA HA: 29319-2HA
29319-4	9-3 Cabrio/ Convertible 9-3 SportCombi/ SW	Typ YS3FX7XX, 2WD, ab/ from 1001 kg VA-Last/ FA-load, Mit ABE* Typ YS3FXXXX	07/03>14	12	40	VA: 29319 VA weiß HA: 29319-2 HA
29501-1	9-5 Lim./ Sedan	Typ YS3EXXXXX, incl. Facelift	10/97>10		30	VA: 29501 VA HA: 29501 HA
29501-2	9-5 Kombi/ SW	Typ YS3EXXXXX, incl. Facelift	98>10		30	VA: 29501 VA HA: 29501 HA Kombi/SW

Gewindefahrwerke / Coil overs

Bestell-Nr. part no.	Fahrzeugtyp model/type	Ausführung model/chassis	Baujahr year	Hinweise notes	Tieferlegung ca. mm appr. lowering	Dämpfer Kennzeichnung shock marking VA/ FA HA/ RA	Hauptfeder Bestell-Nr. main spring order no.	Zusatzfeder Kennzeichnung helper spring marking
Saab								
29314-3	9-3 Lim./ Sedan+ Sport-Kombi/ SW	Typ YS3FXXXX, YS3FX7XX, 2WD	09/02>	12,17,32, 65,78,79	VA: 30-70 HA: 30-60	35 20 452-2/1 35 70 500-2/1	29314 VA1 29314 HA3	

TRAK+® Spurverbreiterungen / TRAK+® Wheel Spacers Gutachten über / Approvals at www.h-r.com

Fahrzeugtyp vehicle	Untere ET-Grenze lowest offset* (mm)	Lochkreis bolt pattern (mm)	MZ Centre bore (mm)	S/M	Gewinde thread	Spurverbreiterung pro Achse total track widening per axle (mm)	Hinweise notes	Bestell-Nr. / part-no. silber eloxiert / silver anodized	Bestell-Nr. / part-no. schwarz eloxiert / black anodized
Saab									
900 (GM)/ 9-3 (YS3D) 9-5 Lim./ Sedan	+34	110/5	65,0	S	M12x1,5	DR 10 mm pro Achse / axle	2,3,18	1045650	
						DR 30	2,3,10	3045650	
						DR 40	3,10,E	4045650	
						DRA 40	7,E	40456501	
						DRA 50	7,E	5045650	
9-3 Typ YS3FXXXX/X7XXX 9-5 Typ YS3EXXXX/SP 9-3 SportCombi	+5 +34 +5	110/5	65,0	S	M12x1,5	DR 10 mm pro Achse / axle	3,18	1045650	
						DR 30	3	3045650	
						DR 40	3	4045650	
						DRA 40	7	40456501	
						DRA 50	7	5045650	
						DRA 60		6045650	

Weitere Informationen und aktuelle Neuheiten im Internet unter: www.h-r.com / Further information and latest news on: www.h-r.com

TRAK+ Spurverbreiterungen / Wheel Spacers: Vor Bestellung / Montage bitte die Technischen Hinweise ab Seite 356 beachten! / Before ordering and/or installation please check the technical notes from page 356!
 Fahrwerkbereich / Suspension Range: Vor Bestellung / Montage bitte die Technischen Hinweise ab Seite 370 beachten! / Before ordering and/or installation please check the technical notes from page 370!
 VA = Front axle, HA = Rear axle | i.V. = in Vorbereitung / in development | 4WD = 4 wheel drive / 4-motion / Allrad / Quattro / Syncro | 2WD = 2 wheel drive / 2 Rad angetrieben | Drehstäbe = torsion bars (original part)
 Serie = OE | Einbau-/Anbauteile = mounting parts | ①-③ Triple C siehe Seite 378 / ①-③ Triple C see page 378 | * = nur gültig für Deutschland / only valid for Germany

Federn / Sport Springs

Bestell-Nr. part no.	Fahrzeugtyp model/type	Ausführung model/chassis	Baujahr year	Hinweise notes	Tieferleg. ca. mm/ approx. lowering	Feder-Kennzeichnung spring marking
-------------------------	---------------------------	-----------------------------	-----------------	-------------------	--	---------------------------------------

Samsung

94061	SM 520 I	Typ A32, Export ohne Gutachten / <i>without approval</i>	98>04		30	
28997-1	SM 3	Typ L38, Export ohne Gutachten / <i>without approval</i>	2009>			28997VA gelb + HA
94078	SM 5 II	Typ A34R, Export ohne Gutachten / <i>without approval</i> , 4-Zyl. 2.0L	2004>10		30	94078 F+R
i.V.	SM 5 III	Typ L43	2010>			
94079	SM 7	Export ohne Gutachten / <i>without approval</i> , 6-Zyl. 2.3L+3.5L	2004>		30	94079 F+R

Gewindefedern / Height Adjustable Springs

Bestell-Nr. part no.	Fahrzeugtyp model / type	Ausführung model / chassis	Baujahr year	Hinweise / notes plus Triple C	Tieferlegung bis ca. mm / approx. lowering	Federkenn- zeichnung / spring marking	Federkennzeichnung Zusatzfeder / spring marking helper spring
-------------------------	-----------------------------	-------------------------------	-----------------	--------------------------------------	--	---	--

Seat/Cupra

23017-8	Leon incl. SC & FR	Typ 5F, 2WD, ab / <i>from</i> 1011 kg VA-Last / <i>FA-load</i> , nur für Verbundlenker-HA / <i>only for twist beam RA</i> , incl. adaptiver Dämpfung / <i>adaptive shocks</i> , incl. Facelift 2017	2013>	12,32,65, 78,79	VA: 20-40 HA: 20-40	VA: 23017-2 VA HA: 23017-3 HA	
23017-9	Leon incl. SC & FR	Typ 5F, 2WD, bis / <i>up to</i> 1010 kg VA-Last / <i>FA-load</i> , nur für Verbundlenker-HA / <i>only for twist beam RA</i> , incl. adaptiver Dämpfung / <i>adaptive shocks</i> , incl. Facelift 2017	2013>	12,32,65, 78,79	VA: 20-40 HA: 20-40	VA: 23017-3 VA HA: 23017-3 HA	
23017-4	Leon incl. SC & FR	Typ 5F, 2WD, ab / <i>from</i> 1011 kg VA-Last / <i>FA-load</i> , nur für Mehrlenker-HA / <i>only for multilink RA</i> , incl. adaptiver Dämpfung / <i>adaptive shocks</i> , incl. Facelift 2017	2012>	12,32,65, 78,79	VA: 20-40 HA: 20-40	VA: 23017-2 VA HA: 23017-1 HA	
23017-5	Leon incl. SC & FR	Typ 5F, 2WD, bis / <i>up to</i> 1010 kg VA-Last / <i>FA-load</i> , nur für Mehrlenker-HA / <i>only for multilink RA</i> , incl. adaptiver Dämpfung / <i>adaptive shocks</i> , incl. Facelift 2017	2012>	12,32,65, 78,79	VA: 20-40 HA: 20-40	VA: 23017-3 VA HA: 23017-1 HA	
23017-4	Leon Cupra	Typ 5F, 2WD, ab / <i>from</i> 1011 kg VA-Last / <i>FA-load</i> , incl. adaptiver Dämpfung / <i>adaptive shocks</i> , incl. Facelift 2017	2012>	12,32,65, 78,79	VA: 20-40 HA: 20-40	VA: 23017-2 VA HA: 23017-1 HA	
23017-5	Leon Cupra	Typ 5F, 2WD, bis / <i>up to</i> 1010 kg VA-Last / <i>FA-load</i> , incl. adaptiver Dämpfung / <i>adaptive shocks</i> , incl. Facelift 2017	2012>	12,32,65, 78,79	VA: 20-40 HA: 20-40	VA: 23017-3 VA HA: 23017-1 HA	
23017-6	Leon ST incl. FR	Typ 5F, 2WD, ab / <i>from</i> 1011 kg VA-Last / <i>FA-load</i> , nur für Verbundlenker-HA / <i>only for twist beam RA</i> , incl. adaptiver Dämpfung / <i>adaptive shocks</i> , incl. Facelift 2017	2013>	12,32,65, 78,79	VA: 20-40 HA: 20-40	VA: 23017-2 VA HA: 23017-2 HA	
23017-7	Leon ST incl. FR	Typ 5F, 2WD, bis / <i>up to</i> 1010 kg VA-Last / <i>FA-load</i> , nur für Verbundlenker-HA / <i>only for twist beam RA</i> , incl. adaptiver Dämpfung / <i>adaptive shocks</i> , incl. Facelift 2017	2013>	12,32,65, 78,79	VA: 20-40 HA: 20-40	VA: 23017-3 VA HA: 23017-2 HA	
23017-6	Leon ST incl. FR	Typ 5F, 2WD, ab / <i>from</i> 1011 kg VA-Last / <i>FA-load</i> , nur für Mehrlenker-HA / <i>only for multilink RA</i> , incl. adaptiver Dämpfung / <i>adaptive shocks</i> , incl. Facelift 2017	2013>	12,32,65, 78,79	VA: 20-40 HA: 20-40	VA: 23017-2 VA HA: 23017-2 HA	
23017-7	Leon ST incl. FR	Typ 5F, 2WD, bis / <i>up to</i> 1010 kg VA-Last / <i>FA-load</i> , nur für Mehrlenker-HA / <i>only for multilink RA</i> , incl. adaptiver Dämpfung / <i>adaptive shocks</i> , incl. Facelift 2017	2013>	12,32,65, 78,79	VA: 20-40 HA: 20-40	VA: 23017-3 VA HA: 23017-2 HA	
23017-6	Leon ST incl. FR	Typ 5F, 4WD, ab / <i>from</i> 1011 kg VA-Last / <i>FA-load</i> , nur für Mehrlenker-HA / <i>only for multilink RA</i> , incl. adaptiver Dämpfung / <i>adaptive shocks</i> , incl. Facelift 2017	2015>	12,32,65, 78,79	VA: 20-40 HA: 20-40	VA: 23017-2 VA HA: 23017-2 HA	
23017-7	Leon ST incl. FR	Typ 5F, 4WD, bis / <i>up to</i> 1010 kg VA-Last / <i>FA-load</i> , nur für Mehrlenker-HA / <i>only for multilink RA</i> , incl. adaptiver Dämpfung / <i>adaptive shocks</i> , incl. Facelift 2017	2015>	12,32,65, 78,79	VA: 20-40 HA: 20-40	VA: 23017-3 VA HA: 23017-2 HA	
23017-6	Leon ST Cupra	Typ 5F, 4WD, ab / <i>from</i> 1011 kg VA-Last / <i>FA-load</i> , incl. adaptiver Dämpfung / <i>adaptive shocks</i> , incl. Facelift 2017	2015>	12,32,65, 78,79	VA: 15-20 HA: 15-20	VA: 23017-2 VA HA: 23017-2 HA	
23017-7	Leon ST Cupra	Typ 5F, 4WD, bis / <i>up to</i> 1010 kg VA-Last / <i>FA-load</i> , incl. adaptiver Dämpfung / <i>adaptive shocks</i> , incl. Facelift 2017	2015>	12,32,65, 78,79	VA: 15-20 HA: 15-20	VA: 23017-3 VA HA: 23017-2 HA	



Weitere Informationen und aktuelle Neuheiten im Internet unter: www.h-r.com / Further Information and latest news on: www.h-r.com

TRAK+ Spurverbreiterungen / *Wheel Spacers*: Vor Bestellung / Montage bitte die Technischen Hinweise ab Seite 356 beachten! / *Before ordering and/or installation please check the technical notes from page 356!*
 Fahrwerkbereich / *Suspension Range*: Vor Bestellung / Montage bitte die Technischen Hinweise ab Seite 370 beachten! / *Before ordering and/or installation please check the technical notes from page 370!*
 VA = Front axle, HA = Rear axle | i.V. = in Vorbereitung / *in development* | 4WD = 4 wheel drive / 4-motion / Allrad / Quattro / Syncro | 2WD = 2 wheel drive / 2 Rad angetrieben | Drehstäbe = *torsion bars* (original part)
 Serie = OE | Einbau-/Anbauteile = *mounting parts* | ①-③ Triple C siehe Seite 378 / ①-③ Triple C see page 378 | * = nur gültig für Deutschland / *only valid for Germany*

Federn / Sport Springs

Bestell-Nr. part no.	Fahrzeugtyp model/type	Ausführung model/chassis	Baujahr year	Hinweise notes	Tieferleg. ca. mm/ approx. lowering	Feder-Kennzeichnung spring marking
Seat/Cupra						
29734-1	Alhambra	Typ 7 MS, 6-Zyl. + Diesel + VR6 incl. Mod. 2004/2007	09/95>10		35	VA: 29734 VA weiß HA: 29734 HA
29734-2	Alhambra	Typ 7 MS, 4-Zyl. außer / except Diesel incl. Mod. 2004/2007	09/95>10		35	VA: 29734 VA gelb HA: 29734 HA
28933-1	Alhambra	Typ 7N, 2WD, ohne / without Niveaureg. / self-levelling, Mit ABE*	09/10>	12	VA: 25 HA: 40	VA: 28933 VA HA: 28933 HA
28922-1	Alhambra	Typ 7N, 2WD, ohne / without Niveaureg. / self-levelling tiefe / low Version	09/10>	12	VA: 35 HA: 55	VA: 28922 VA HA: 28922 HA
29261-1	Altea incl. XL	Typ 5P, bis / up to 1020kg VA-Last / FA-load, Mit ABE*	05/04>	12	35	VA: 29261-1 VA HA: 29261 HA
29261-2	Altea incl. XL	Typ 5P, ab / from 1021 kg VA-Last / FA-load, Mit ABE*	05/04>	12	35	VA: 29261-2 VA HA: 29261 HA
29260-1	Altea incl. XL	Typ 5P, tiefe / low Version	05/04>	12	45-50	VA: 29260 VA HA: 29260 HA
28683-1	Arona incl. FR	Typ KJ, bis / up to 900kg VA-Last / FA-load, incl. elektr. Dämpferregelung / electronic shocks	2017>		35 (FR: 25)	VA: 28683-1 VA HA: 28683-1 HA
28683-2	Arona incl. FR	Typ KJ, ab / from 901 kg VA-Last / FA-load, incl. elektr. Dämpferregelung / electronic shocks	2017>		35 (FR: 25)	VA: 28683-2 VA HA: 28683-1 HA
29529-1	Arosa Benzin / petrol	Typ 6H, 6HS, bis / up to 74 kW, Mit ABE*	06/97>04	⑤	30	VA: 29529 VA HA: 29529 HA
29529-2	Arosa Diesel	Typ 6H, 6HS, bis / up to 74 kW, Mit ABE*	06/97>04	⑤	30	VA: 29529 VA weiß HA: 29529 HA
28755-7	Ateca	Typ 5FP, nur / only 2WD Benziner / petrol, incl. adaptive Fahrwerksregelung, adaptive suspension, ohne Sportfahrwerk / except sport suspension, Mit ABE*	2016>		25-30	VA: 28755 VA weiß HA: 28755-4 HA
28755-8	Ateca	Typ 5FP, nur / only 4WD Benziner / petrol, incl. adaptive Fahrwerksregelung, adaptive suspension, ohne Sportfahrwerk / except sport suspension, Mit ABE*	2016>		25-30	VA: 28755 VA weiß HA: 28755 HA
28755-6	Ateca	Typ 5FP, nur / only 2WD Diesel, incl. adaptive Fahrwerksregelung, adaptive suspension, ohne Sportfahrwerk / except sport suspension, Mit ABE*	2016>		25-30	VA: 28755-3 VA HA: 28755-4 HA
28755-3	Ateca	Typ 5FP, nur / only 4WD Diesel, incl. adaptive Fahrwerksregelung, adaptive suspension, ohne Sportfahrwerk / except sport suspension, Mit ABE*	2016>		25-30	VA: 28755-3 VA HA: 28755 HA
28696-1	Cupra Ateca	Typ 5FP, 4WD, incl. adaptiver Fahrwerksregelung / only for adaptive suspension	2018>		30	VA: 28696-1 VA HA: 28696-1 HA
i.V.	Cupra Born					
28696-1	Cupra Formentor incl. VZ	Typ KM, 4WD, incl. adaptiver Fahrwerksregelung / only for adaptive suspension	2020>		VA: 35 HA: 30	VA: 28696-1 VA HA: 28696-1 HA
28696-5	Cupra Formentor Hybrid incl. VZ	Typ KM, 2WD, nur / only 1.4 e-Hybrid, incl. adaptiver Fahrwerksregelung / adaptive shocks	2021>		30	VA: 28696-1 VA HA: 28696-4 HA
29279-1	Cordoba	Typ 6L, bis / up to 880kg VA-Last / FA-load	2003>		35	VA: 29279-1 VA HA: 29279 HA
29279-2	Cordoba	Typ 6L, ab / from 881 kg VA-Last / FA-load	2003>		35	VA: 29279-2 VA HA: 29279 HA
29521-1	Cordoba Vario Kombi / SW	Typ 6K bis / up to 81 kW	06/97>	⑤	30	VA: 29521 VA HA: 29521 HA
29369-1	Exeo Lim. / Sedan+ ST / SW	Typ 3R, 2WD, bis / up to 1.050 kg VA-Last / FA-load, Mit ABE*	02/09>	12	35	VA: 29369-1VA HA: 29369 HA
29369-2	Exeo Lim. / Sedan+ ST / SW	Typ 3R, 2WD, ab / from 1.051 kg VA-Last / FA-load, Mit ABE*	02/09>	12	35	VA: 29369-2 VA HA: 29369 HA
29730-1	Ibiza	Typ 021 A	07/86>93	10, ①, ⑤	40	VA: 29730 VA HA: Einbauteile
29931-1	Ibiza / Cordoba	Typ 6K, 6K/C, bis / up to 765kg VA-Last / FA-load, incl. Mod. 2001	93>02	⑤	30	VA: 29931 VA gelb HA: 29931 HA
29931-2	Ibiza / Cordoba / Cupra	Typ 6K, 6K/C, ab / from 766kg VA-Last / FA-load, incl. Mod. 2001	93>02	⑤	30	VA: 29931 VA weiß HA: 29931 H
29333-1	Ibiza	Typ 6L, bis / up to 830kg VA-Last / FA-load, Mit ABE*	03/02>		35	VA: 29333 VA HA: 29333 HA
29333-2	Ibiza	Typ 6L, ab / from 831 kg VA-Last / FA-load, Mit ABE*	03/02>	12	35	VA: 29333 VA weiß HA: 29333 HA
29333-3	Ibiza Cupra / -FR	Typ 6L, nur für / only for Cupra / -FR, Mit ABE*	03/02>		30-35	VA: 29333 VA weiß HA: 29333 HA gelb
29018-1	Ibiza incl. SC, FR, Cupra, Bocanegra	Typ 6J, bis / up to 860kg VA-Last / FA-load, Mit ABE* incl. adaptiver Fahrwerksregelung / adaptive suspension	06/08>	12, ⑤	VA: 25 HA: 40	VA: 29018 VA HA: 29018 HA



Weitere Informationen und aktuelle Neuheiten im Internet unter: www.h-r.com / Further Information and latest news on: www.h-r.com
TRAK* Spurverbreiterungen / Wheel Spacers: Vor Bestellung / Montage bitte die Technischen Hinweise ab Seite 356 beachten! / Before ordering and/or installation please check the technical notes from page 356!
Fahrwerkbereich / Suspension Range: Vor Bestellung / Montage bitte die Technischen Hinweise ab Seite 370 beachten! / Before ordering and/or installation please check the technical notes from page 370!
 VA = Front axle, HA = Rear axle | i.V. = in Vorbereitung / in development | 4WD = 4 wheel drive / 4-motion / Allrad / Quattro / Syncro | 2WD = 2 wheel drive / 2 Rad angetrieben | Drehstäbe = torsion bars (original part)
 Serie = OE | Einbau-/Anbauteile = mounting parts | ①-⑤ Triple C siehe Seite 378 / ①-⑤ Triple C see page 378 | * = nur gültig für Deutschland / only valid for Germany

Federn / Sport Springs

Bestell-Nr. part no.	Fahrzeugtyp model/type	Ausführung model/chassis	Baujahr year	Hinweise notes	Tieferleg. ca. mm/ approx. lowering	Feder-Kennzeichnung spring marking
29018-2	Ibiza incl. SC, FR, Cupra, Bocanegra	Typ 6J, ab/ from 861 kg VA-Last/ FA-load, Mit ABE* incl. adaptiver Fahrwerksregelung/ <i>adaptive suspension</i>	06/08>	12, ⑤	VA: 25 HA: 40	VA: 29018 VA weiß HA: 29018 HA
29018-3	Ibiza ST/ SW incl. SC, FR, Cupra, Bocanegra	Typ 6J, bis/ up to 860 kg VA-Last/ FA-load, Mit ABE* incl. adaptiver Fahrwerksregelung/ <i>adaptive suspension</i>	03/10>	12, ⑤	VA: 25 HA: 40	VA: 29018 VA HA: 29018 HA weiß
29018-4	Ibiza ST/ SW incl. SC, FR, Cupra, Bocanegra	Typ 6J, ab/ from 861 kg VA-Last/ FA-load, Mit ABE* incl. adaptiver Fahrwerksregelung/ <i>adaptive suspension</i>	03/10>	12, ⑤	VA: 25 HA: 40	VA: 29018 HA weiß HA: 29018 HA weiß
29018-1	Ibiza incl. SC, FR, Cupra, Bocanegra	Typ 6J, bis/ up to 860 kg VA-Last/ FA-load, Facelift 2015 incl. adaptiver Fahrwerksregelung/ <i>adaptive suspension</i>	2015>	12, ⑤	35	VA: 29018 VA HA: 29018 HA
29018-2	Ibiza incl. SC, FR, Cupra, Bocanegra	Typ 6J, ab/ from 861 kg VA-Last/ FA-load, Facelift 2015 incl. adaptiver Fahrwerksregelung/ <i>adaptive suspension</i>	2015>	12, ⑤	35	VA: 29018 VA weiß HA: 29018 HA
29018-3	Ibiza ST/ SW incl. SC, FR, Cupra, Bocanegra	Typ 6J, bis/ up to 860 kg VA-Last/ FA-load, Facelift 2015 incl. adaptiver Fahrwerksregelung/ <i>adaptive suspension</i>	2015>	12, ⑤	35	VA: 29018 VA HA: 29018 HA weiß
29018-4	Ibiza ST/ SW incl. SC, FR, Cupra, Bocanegra	Typ 6J, ab/ from 861 kg VA-Last/ FA-load, Facelift 2015 incl. adaptiver Fahrwerksregelung/ <i>adaptive suspension</i>	2015>	12, ⑤	35	VA: 29018 VA weiß HA: 29018 HA weiß
28711-1	Ibiza incl. FR	Typ KJ, bis/ up to 900 kg VA-Last/ FA-load, incl. adaptiver Fahrwerksregelung/ <i>adaptive suspension</i> , Mit ABE*	2017>	12	35	VA: 28711-1 VA HA: 28711-1 HA
28711-2	Ibiza incl. FR	Typ KJ, ab/ from 901 kg VA-Last/ FA-load, incl. adaptiver Fahrwerksregelung/ <i>adaptive suspension</i> , Mit ABE*	2017>	12	35	VA: 28711-2 VA HA: 28711-1 HA
28706-1	Ibiza	Typ KJ, ohne adaptive Fahrwerksregelung/ <i>except adaptive suspension</i> , tiefe/ low Version	2017>		50	VA: 28706-1 VA HA: 28706-1 HA
29526-1	Leon	Typ 1M, 2WD, bis/ up to 910 kg VA-Last/ FA-load, Mit ABE* incl. Cupra, nicht/ <i>not</i> Cupra R	99>	12	35	VA: 29526-1 VA HA: 29526 HA
29526-2	Leon	Typ 1M, 2WD, ab/ from 911 kg VA-Last/ FA-load, Mit ABE* incl. Cupra, nicht/ <i>not</i> Cupra R	99>	12,26	35	VA: 29526-2 VA HA: 29526 HA
29527-1	Leon	Typ 1M, 2WD, incl. Cupra, nicht/ <i>not</i> Cupra R, tiefe/ low Version	99>	12,26,40	45-50	VA: 29527 VA HA: 29527 HA
29527-1	Leon Cupra R 1.8T	Typ 1M, 2WD, Cupra R 1.8l Turbo	2002>		20	VA: 29527 VA HA: 29527 HA
29438-1	Leon incl. Cupra V6	Typ 1M, Allrad/4WD	2000>		25	VA: 29438 VA HA: 29438 HA
29176-1	Leon	Typ 1P, Mit ABE*	08/05>	12	40	VA: 29176 VA HA: 29176 HA
29176-1	Leon Cupra +FR+R	Typ 1P, Mit ABE*	2006>	12	30	VA: 29176 VA HA: 29176 HA
28843-5	Leon	Typ 5F, 2WD, bis/ up to 930 kg VA-Last/ FA-load, nur für Fzg. mit Verbundlenker-HA/ <i>only for cars with a twist-beam rear axle</i> , incl. Facelift 2017, Mit ABE*	11/12>	12	35	VA: 28843 VA gelb HA: 28843 HA gelb
28843-3	Leon incl. SC+FR	Typ 5F, 2WD, ab/ from 931 kg + bis/ up to 1010 kg VA-Last/ FA-load, nur für Fzg. mit Verbundlenker-HA/ <i>only for cars with a twist-beam rear axle</i> , incl. Facelift 2017, Mit ABE*	11/12>	12	35	VA: 28843 VA HA: 28843 HA gelb
28843-4	Leon incl. SC+FR	Typ 5F, 2WD, ab/ from 1011 kg VA-Last/ FA-load, nur für Fzg. mit Verbundlenker-HA/ <i>only for cars with a twist-beam rear axle</i> , Mit ABE*	11/12>	12	35	VA: 28843 VA weiß HA: 28843 HA gelb
28843-6	Leon incl. SC+FR	Typ 5F, 2WD, bis/ up to 930 kg VA-Last/ FA-load, nur für Fzg. mit Mehrlenker-/Vierlenker-HA/ <i>only for cars with multilink-/four link rear axle</i> , incl. Facelift 2017, Mit ABE*	11/12>	12	35	VA: 28843 VA gelb HA: 28843 HA
28843-1	Leon incl. SC+FR	Typ 5F, 2WD, ab/ from 931 kg + bis/ up to 1010 kg VA-Last/ FA-load, nur für Fzg. mit Mehrlenker-/Vierlenker-HA/ <i>only for cars with multilink-/four link rear axle</i> , incl. Facelift 2017, Mit ABE*	11/12>	12	35	VA: 28843 VA HA: 28843 HA
28843-2	Leon incl. SC+FR	Typ 5F, 2WD, ab/ from 1011 kg VA-Last/ FA-load, nur für Fzg. mit Mehrlenker-/Vierlenker-HA/ <i>only for cars with multilink-/four link rear axle</i> , incl. Facelift 2017, Mit ABE*	11/12>	12	35	VA: 28843 VA weiß HA: 28843 HA
28840-1	Leon Cupra 265/280/290/300 PS	Typ 5F, bis/ up to 1010 kg VA-Last/ FA-load, nur für Fzg. mit Mehrlenker-/Vierlenker-HA/ <i>only for cars with multilink-/four link rear axle</i> , incl. Facelift 2017, Mit ABE*	2014>		35	VA: 28840 VA HA: 28840 HA
28840-2	Leon Cupra 265/280/290/300 PS	Typ 5F, ab/ from 1011 kg VA-Last/ FA-load, nur für Fzg. mit Mehrlenker-/Vierlenker-HA/ <i>only for cars with multilink-/four link rear axle</i> , incl. Facelift 2017, Mit ABE*	2014>		35	VA: 28840 VA weiß HA: 28840 HA
28840-1	Leon Cupra R	Typ 5F, bis/ up to 1010 kg VA-Last/ FA-load, nur für Fzg. mit Mehrlenker-/Vierlenker-HA/ <i>only for cars with multilink-/four link rear axle</i> , Mit ABE*	2014>		25	VA: 28840 VA HA: 28840 HA
28840-2	Leon Cupra R	Typ 5F, ab/ from 1011 kg VA-Last/ FA-load, nur für Fzg. mit Mehrlenker-/Vierlenker-HA/ <i>only for cars with multilink-/four link rear axle</i> , Mit ABE*	2014>		25	VA: 28840 VA weiß HA: 28840 HA
28843-7	Leon ST Kombi/ SW incl. FR	Typ 5F, 2WD, bis/ up to 930 kg VA-Last/ FA-load, für Fzg. mit Verbundlenker- oder Mehrlenker-HA/ <i>for cars with a twist-beam or a multilink rear axle</i> , incl. Facelift 2017, Mit ABE*	2013>	12	35 (FR: 20)	VA: 28843 VA gelb HA: 28843 HA



Weitere Informationen und aktuelle Neuheiten im Internet unter: www.h-r.com / Further Information and latest news on: www.h-r.com
TRAK+ Spurverbreiterungen/ Wheel Spacers: Vor Bestellung/ Montage bitte die Technischen Hinweise ab Seite 356 beachten! / Before ordering and/ or installation please check the technical notes from page 356!
Fahrwerkbereich/ Suspension Range: Vor Bestellung/ Montage bitte die Technischen Hinweise ab Seite 370 beachten! / Before ordering and/ or installation please check the technical notes from page 370!
 VA = Front axle, HA = Rear axle | i.v. = in Vorbereitung/ in development | 4WD = 4 wheel drive/ 4-motion/ Allrad/ Quattro/ Syncro | 2WD = 2 wheel drive/ 2 Rad angetrieben | Drehstäbe = torsion bars (original part)
 Serie = OE | Einbau-/ Anbauteile = mounting parts | ①-③ Triple C siehe Seite 378/ ①-③ Triple C see page 378 | * = nur gültig für Deutschland/ only valid for Germany

Federn / Sport Springs

Bestell-Nr. part no.	Fahrzeugtyp model/type	Ausführung model/chassis	Baujahr year	Hinweise notes	Tieferleg. ca. mm/ approx. lowering	Feder-Kennzeichnung spring marking
28843-8 ■ ■ ■	Leon ST Kombi/SWincl. FR	Typ 5F, 2WD, ab/ from 931 kg + bis/ up to 1010 kg VA-Last/ FA-load, für Fzg. mit Verbundlenker- oder Mehrlenker HA/ for cars with a twist-beam or a multilink rear axle, incl. Facelift 2017, Mit ABE*	2013>	12	35 (FR: 20)	VA: 28843 VA HA: 28843 HA
28843-9 ■ ■ ■	Leon ST Kombi/SWincl. FR	Typ 5F, 2WD, ab/ from to 1011 kg VA-Last/ FA-load, für Fzg. mit Verbundlenker- oder Mehrlenker HA/ for cars with a twist-beam or a multilink rear axle, incl. Facelift 2017, Mit ABE*	2013>	12	35 (FR: 20)	VA: 28843 VA weiß HA: 28843 HA
28840-6 ■ ■ ■	Leon ST 4WD Kombi/SW	Typ 5F, 4WD, incl. Facelift 2017, Mit ABE*	2015>		VA: 25 HA: 15	VA: 28840 VA weiß HA: 28840 HA 2x weiß
28840-6 ■ ■ ■	Leon ST Cupra 265/280/290/300 PS	Typ 5F, ab/ from 1011 kg VA-Last/ FA-load, nur für Fzg. mit Mehrlenker-HA/ for cars with multilink rear axle, incl. DCC, incl. Facelift 2017, Mit ABE*	2015>		20	VA: 28840 VA weiß HA: 28840 HA 2x weiß
28816-3 ■ ■ ■	Leon ST Cupra 4WD	Typ 5F, 4WD, incl. DCC, incl. Facelift 2017, Mit ABE*	2015>		15	VA: 28840 VA weiß HA: 28816 HA weiß
28843-10 ■ ■ ■	Leon X-Perience	Typ 5F, 4WD, ab/ from 931 kg VA-Last/ FA-load, für Fzg. mit Mehrlenker-HA/ for cars with multilink RA	2014>		35-40	VA: 28843 VA weiß HA: 28843 HA 2x weiß
28639-3 ■ ■ ■	Leon incl. FR Schrägeheck/ Hatchback	Typ KL, bis/ up to 1000 kg VA-Last/ FA-load, nur Verbundlenker-HA/ only twist beam rear axle, incl. Sportfahrwerk/ sport suspension, incl. adaptive Dämpfer/ adaptive shocks, ohne Schlechtwegefahrwerk/ except bad road suspension	2020>	12	30	VA: 28639-1 VA HA: 28639-2 HA
28639-4 ■ ■ ■	Leon incl. FR Schrägeheck/ Hatchback	Typ KL, ab/ from to 1001 kg VA-Last/ FA-load, nur Verbundlenker-HA/ only twist beam rear axle, incl. Sportfahrwerk/ sport suspension, incl. adaptive Dämpfer/ adaptive shocks, ohne Schlechtwegefahrwerk/ except bad road suspension	2020>	12	30	VA: 28639-2 VA HA: 28639-2 HA
28639-7 ■ ■ ■	Leon incl. FR, Cupra + Cupra VZ	Typ KL, 2WD, bis/ up to 1000 kg VA-Last/ FA-load, excl. 1.4e Hybrid, nur Mehrlenker-HA/ only multilink rear axle, incl. adaptiver Dämpfung/ adaptive shocks, incl. Sportfahrwerk/ sport suspension	2020>	12	VA: 25 HA: 30	VA: 28639-1 VA HA: 28639-4 HA
28639-8 ■ ■ ■	Leon incl. FR, Cupra + Cupra VZ	Typ KL, 2WD, ab/ from 1001 kg VA-Last/ FA-load, excl. 1.4 eHybrid, nur Mehrlenker-HA/ only multilink rear axle, incl. adaptiver Dämpfung/ adaptive shocks, incl. Sportfahrwerk/ sport suspension	2020>	12	VA: 25 HA: 30	VA: 28639-2 VA HA: 28639-4 HA
28617-2 ■ ■ ■	Leon ST incl. Cupra + Cupra VZ	Typ KL, 4WD, ohne/ without 1.4 e-Hybrid, incl. adaptiver Dämpfung/ adaptive shocks, incl. Sportfahrwerk/ sport suspension	2020>	12	VA: 20 HA: 15	VA: 28617-1 VA HA: 28617-2 HA
28639-5 ■ ■ ■	Leon Hybrid incl. FR + Cupra + VZ Schrägheck/ Hatchback	Typ KL, nur/ only 1.4 e-Hybrid, bis/ up to 1000 kg VA-Last/ FA-load, nur Mehrlenker-HA/ only multilink rear axle, incl. Sportfahrwerk/ sport suspension, incl. adaptive Dämpfer/ adaptive shocks, ohne Schlechtwegefahrwerk/ except bad road suspension	2020>	12	VA: 55 HA: 50	VA: 28639-1 VA HA: 28639-3 HA
28639-6 ■ ■ ■	Leon Hybrid incl. FR + Cupra + VZ Schrägheck/ Hatchback	Typ KL, nur/ only 1.4 e-Hybrid, ab/ from to 1001 kg VA-Last/ FA-load, nur Mehrlenker-HA/ only multilink rear axle, incl. Sportfahrwerk/ sport suspension, incl. adaptive Dämpfer/ adaptive shocks, ohne Schlechtwegefahrwerk/ except bad road suspension	2020>	12	VA: 55 HA: 50	VA: 28639-2 VA HA: 28639-3 HA
28639-5 ■ ■ ■	Leon Sportstourer incl. FR	Typ KL, bis/ up to 1000 kg VA-Last/ FA-load, nur Verbundlenker-HA/ only twist beam rear axle, incl. Sportfahrwerk/ sport suspension, incl. adaptive Dämpfer/ adaptive shocks, ohne Schlechtwegefahrwerk/ except bad road suspension	2020>	12	35	VA: 28639-1 VA HA: 28639-3 HA
28639-6 ■ ■ ■	Leon Sportstourer incl. FR	Typ KL, ab/ from to 1001 kg VA-Last/ FA-load, nur Verbundlenker-HA/ only twist beam rear axle, incl. Sportfahrwerk/ sport suspension, incl. adaptive Dämpfer/ adaptive shocks, ohne Schlechtwegefahrwerk/ except bad road suspension	2020>	12	35	VA: 28639-2 VA HA: 28639-3 HA
28639-9 ■ ■ ■	Leon Sportstourer Hybrid incl. FR + Cupra + VZ	Typ KL, nur/ only e-Hybrid, bis/ up to 1000 kg VA-Last/ FA-load, nur Mehrlenker-HA/ only multilink rear axle, incl. Sportfahrwerk/ sport suspension, incl. adaptive Dämpfer/ adaptive shocks, ohne Schlechtwegefahrwerk/ except bad road suspension	2020>	12	VA: 55 HA: 45	VA: 28639-1 VA HA: 28639-5 HA
28639-10 ■ ■ ■	Leon Sportstourer Hybrid incl. FR + Cupra + VZ	Typ KL, nur/ only e-Hybrid, ab/ from 1001 kg VA-Last/ FA-load, nur Mehrlenker-HA/ only multilink rear axle, incl. Sportfahrwerk/ sport suspension, incl. adaptive Dämpfer/ adaptive shocks, ohne Schlechtwegefahrwerk/ except bad road suspension	2020>	12	VA: 55 HA: 45	VA: 28639-2 VA HA: 28639-5 HA
28884-1 ■ ■ ■	Mii	Typ AA	12/11>		35-40	VA: 28884 VA HA: 28884 HA
28626-1 ■ ■ ■	Mii Electric	Typ AA (Elektrofahrzeug/ electric car)	2020>		VA: 30 HA: 35	VA: 28626-1 VA HA: 28626-1 HA
28653-1 ■ ■ ■	Tarraco	Typ KN, 4WD, incl. adaptiver Dämpfung/ adaptive shocks	2018>		35	VA: 28653-1 VA HA: 28653-1 HA
29526-1 ■ ■ ■ ■ ■	Toledo	Typ 1M, 2WD, bis/ up to 910 kg VA-Last/ FA-load, Mit ABE* incl. Cupra, nicht/ not Cupra R	99>	12	35	VA: 29526-1 VA HA: 29526 HA
29526-2 ■ ■ ■ ■ ■	Toledo	Typ 1M, 2WD, ab/ from 911 kg VA-Last/ FA-load, Mit ABE* incl. Cupra, nicht/ not Cupra R	99>	12,26	35	VA: 29526-2 VA HA: 29526 HA
29527-1 ■ ■ ■ ■ ■	Toledo	Typ 1M, 2WD, incl. Cupra, nicht/ not Cupra R, tiefe/ low Version	99>	12,26,40	45-50	VA: 29527 VA HA: 29527 HA
29261-1 ■ ■ ■ ■ ■	Toledo	Typ 5P, bis/ up to 1020 kg VA-Last/ FA-load, Mit ABE*	05/04>	12	35	VA: 29261-1 VA HA: 29261 HA
29261-2 ■ ■ ■ ■ ■	Toledo	Typ 5P, ab/ from 1021 kg VA-Last/ FA-load, Mit ABE*	05/04>	12	35	VA: 29261-2 VA HA: 29261 HA
29260-1 ■ ■ ■ ■ ■	Toledo	Typ 5P, tiefe/ low Version	05/04>	12	45-50	VA: 29260 VA HA: 29260 HA
28841-1 ■ ■ ■	Toledo	Typ NH	2013>	12	35	VA: 28841 VA HA: 28841 HA

Weitere Informationen und aktuelle Neuheiten im Internet unter: www.h-r.com / Further Information and latest news on: www.h-r.com

TRAK* Spurverbreiterungen/ Wheel Spacers: Vor Bestellung/ Montage bitte die Technischen Hinweise ab Seite 356 beachten! / Before ordering and/ or installation please check the technical notes from page 356!
Fahrwerkbereich/ Suspension Range: Vor Bestellung/ Montage bitte die Technischen Hinweise ab Seite 370 beachten! / Before ordering and/ or installation please check the technical notes from page 370!
 VA = Front axle, HA = Rear axle | i.V. = in Vorbereitung/ in development | 4WD = 4 wheel drive/ 4-motion/ Allrad/ Quattro/ Syncro | 2WD = 2 wheel drive/ 2 Rad angetrieben | Drehstäbe = torsion bars (original part)
 Serie = OE | Einbau-/ Anbauteile = mounting parts | ①-② Triple C siehe Seite 378/ ①-② Triple C see page 378 | * = nur gültig für Deutschland/ only valid for Germany

Fahrwerks-Stabilisatoren / Stabilizers / Anti-Roll Bars

Bestell-Nr. part no.	Fahrzeugtyp model / type	Ausführung model / chassis	Baujahr year	Hinweise notes	Kennzeichnung marking	ø mm ø mm	verstellbar adjustable	Achse axle
33014-1	Altea incl. XL	Typ 5P, 5PN, 2WD	05/04>	55,60	VA: 33258 VA HA: 33258 HA	VA: 26 HA: 22	2x	VA+HA
33014-2	Altea incl. XL	Typ 5P, 5PN, 2WD	05/04>	55,60	VA: 33258 VA2 HA: 33258 HA2	VA: 28 HA: 24	2x	VA+HA
33985-1	Arosa	Typ 6H, 6HS	06/97>	55,60	VA: 33985 VA	VA: 21	nein/ no	VA
33784-4	Cupra Ateca	Typ 5FP, 4WD	2018>	55,60	VA: 33784 VA2	VA: 27	2x	VA:
33784-5	Cupra Ateca	Typ 5FP, 4WD	2018>	55,60	VA: 33784 VA2 HA: 33851 HA5	VA: 27 HA: 25	2x	VA+HA
33784-4	Cupra Formentor	Typ KM, 4WD	2020>	55,60	VA: 33784 VA2	VA: 27	2x	VA:
33784-5	Cupra Formentor	Typ KM, 4WD	2020>	55,60	VA: 33784 VA2 HA: 33851 HA5	VA: 27 HA: 25	2x	VA+HA
33985-1	Ibiza/Cordoba incl. Vario	Typ 6K, ohne/ except Cupra + Cordoba 6K/C nur mit Mitteletage/ only for middle crank	1993>	55,60	VA: 33985 VA	VA: 21	nein/ no	VA
33325-1	Ibiza/Cordoba incl. Cupra + FR	Typ 6L, 2WD, Set incl. 2 Pendelstützen für Gewindefahrwerk 29325-2/ Set incl. 2 sway-bar-links for coil-over 29325-2	03/02>	55,56,57	VA: 33325 VA2	VA: 22	nein/ no	VA
33325-2	Ibiza/Cordoba incl. Cupra + FR	Typ 6L, 2WD	03/02>	55,57	VA: 33325 VA2	VA: 22	nein/ no	VA
33325-5	Ibiza/Cordoba incl. Cupra + FR	Typ 6L Set incl. 2 Pendelstützen für Gewindefahrwerk 29325-2/ Set incl. 2 sway-bar-links for coil-over 29325-2 für Fzg. mit großem/ eckigen Endschalldämpfer/ for cars with a big/ square-cut muffler.	03/02>	55,56,57	VA: 33325 VA2 HA: 33325 HA	VA: 22 HA: 25	nein/ no	VA+HA
33325-6	Ibiza/Cordoba incl. Cupra + FR	Typ 6L, für Fzg. mit kleinem Endschalldämpfer/ for cars with a small muffler	03/02>	55,56,57	VA: 33325 VA2 HA: 33325 HA	VA: 22 HA: 25	nein/ no	VA+HA
33325-7	Ibiza/Cordoba incl. Cupra + FR	Typ 6L, Set incl. 2 Pendelstützen für Gewindefahrwerk 29325-2/ Set incl. 2 sway-bar-links for coil-over 29325-2, für Fzg. mit großem/ eckigen Endschalldämpfer/ for cars with a big/ square-cut muffler.	03/02>	55,56,57	VA: 33325 VA2 HA: 33325 HA4	VA: 22 HA: 25	nein/ no	VA+HA
33325-8	Ibiza/Cordoba incl. Cupra + FR	Typ 6L, für Fzg. mit großem/ eckigem Endschalldämpfer/ for cars with a big/ square muffler.	03/02>	55,56,57	VA: 33325 VA2 HA: 33325 HA4	VA: 22 HA: 25	nein/ no	VA+HA
33325-4	Ibiza incl. ST + SC	Typ 6J (6J1+6J8), 2WD, für Fzg. mit großem/ eckigen Endschalldämpfer/ for cars with a big/ square-cut muffler.	06/08>	55,57,60	VA: 33325 VA2 HA: 33325 HA2	VA: 22 HA: 25	nein/ no	VA+HA
33325-3	Ibiza incl. ST + SC	Typ 6J, 2WD, für Fzg. mit kleinem Endschalldämpfer/ for cars with a small muffler	06/08>	55,57,60	VA: 33325 VA2 HA: 33325 HA3	VA: 22 HA: 25	nein/ no	VA+HA
i.V.	Ibiza	Typ KJ, incl. Cupra						
33525-1	Leon	Typ 1M, 2WD, ohne/ except Cupra R, Mit ABE*	1999>	55,60	VA: 33525 VA	VA: 22	nein/ no	VA
33525-2	Leon	Typ 1M, 2WD, ohne/ except Cupra R	1999>	55,59,60	VA: 33525 VA2 HA: 33525 HA	VA: 26 HA: 22	nein/ no	VA+HA
33431-1	Leon	Typ 1M, 4WD, Stabhalter am Federbein/ stabilizer-holder at the shock absorber	2000>	55,60	VA: 33431 VA HA: 33431 HA	VA: 25 HA: 21	2x	VA+HA
33014-1	Leon	Typ 1P, 1PN, 2WD	05/04>	55,60	VA: 33258 VA HA: 33258 HA	VA: 26 HA: 22	2x	VA+HA
33014-2	Leon	Typ 1P, 1PN, 2WD, nicht für/ not for Seat Leon Cupra	05/04>	55,60	VA: 33258 VA2 HA: 33258 HA2	VA: 28 HA: 24	2x	VA+HA
33258-4	Leon Cupra	Typ 1P, 1PN, 2WD, nur für/ only for Seat Leon Cupra ohne Gutachten/ without approval	05/04>	55,60	VA: 33258 VA4 HA: 33258 HA2	VA: 28 HA: 24	2x	VA+HA
33851-1	Leon incl. SC+FR+ST incl. Cupra + Cupra R	Typ 5F, 2WD, incl. Cupra, incl. Facelift 2017	13>	55,60	VA: 33851 VA	VA: 26	2x	VA
33851-3	Leon incl. SC+FR+ST incl. Cupra + Cupra R	Typ 5F, 2WD, incl. Cupra, incl. Facelift 2017	13>	55,60	VA: 33851 VA2	VA: 28	2x	VA
33851-5	Leon incl. SC+FR	Typ 5F, 2WD, nur für Fzg. mit Verbundlenker-HA/ only for cars with twist beam RA, incl. Facelift 2017	13>	55,60	VA: 33851 VA HA: 33851 HA3	VA: 26 HA: 25	2x	VA+HA
33851-6	Leon incl. SC+FR	Typ 5F, 2WD, nur für Fzg. mit Verbundlenker-HA/ only for cars with twist beam RA, incl. Facelift 2017	13>	55,60	VA: 33851 VA2 HA: 33851 HA4	VA: 28 HA: 28	2x	VA+HA
33851-2	Leon incl. SC+FR+ST incl. Cupra + Cupra R	Typ 5F, 2WD, nur für Fzg. Mit Multiik-HA/ only for cars with multilink rear axle, incl. Cupra, incl. Facelift 2017	13>	55,60	VA: 33851 VA HA: 33851 HA	VA: 26 HA: 24	2x	VA+HA
33851-4	Leon incl. SC+FR+ST incl. Cupra + Cupra R	Typ 5F, 2WD, nur für Fzg. Mit Multiik-HA/ only for cars with multilink rear axle, incl. Cupra, incl. Facelift 2017	13>	55,60	VA: 33851 VA2 HA: 33851 HA2	VA: 28 HA: 26	2x	VA+HA



Weitere Informationen und aktuelle Neuheiten im Internet unter: www.h-r.com / Further Information and latest news on: www.h-r.com
TRAK+ Spurverbreiterungen/ Wheel Spacers: Vor Bestellung/ Montage bitte die Technischen Hinweise ab Seite 356 beachten! / Before ordering and/ or installation please check the technical notes from page 356!
Fahrwerkbereich/ Suspension Range: Vor Bestellung/ Montage bitte die Technischen Hinweise ab Seite 370 beachten! / Before ordering and/ or installation please check the technical notes from page 370!
 VA = Front axle, HA = Rear axle | i.V. = in Vorbereitung/ in development | 4WD = 4 wheel drive/ 4-motion/ Allrad/ Quattro/ Syncro | 2WD = 2 wheel drive/ 2 Rad angetrieben | Drehstäbe = torsion bars (original part)
 Serie = OE | Einbau-/ Anbauteile = mounting parts | ①-③ Triple C siehe Seite 378/ ①-③ Triple C see page 378 | * = nur gültig für Deutschland/ only valid for Germany

Fahrwerks-Stabilisatoren / Stabilizers / Anti-Roll Bars

Bestell-Nr. part no.	Fahrzeugtyp model / type	Ausführung model / chassis	Baujahr year	Hinweise notes	Kennzeichnung marking	ø mm ø mm	verstellbar adjustable	Achse axle
33851-5	Leon ST Kombi / SW	Typ 5F, 2WD, nur für Fzg. mit Verbundlenker-HA/ only for cars with twist beam RA, incl. Facelift 2017	11/12>	55,60	VA: 33851 VA HA: 33851 HA3	VA: 26 HA: 25	2x nein/ no	VA+HA
33851-6	Leon ST Kombi / SW	Typ 5F, 2WD, nur für Fzg. mit Verbundlenker-HA/ only for cars with twist beam RA, incl. Facelift 2017	11/12>	55,60	VA: 33851 VA2 HA: 33851 HA4	VA: 28 HA: 28	2x nein/ no	VA+HA
33851-7	Leon ST Cupra	Typ 5F, 4WD, incl. Facelift 2017	2014>	55,60	VA: 33851 VA3	VA: 27	2x	VA
33851-8	Leon ST Cupra	Typ 5F, 4WD, nur für Fzg. mit Mehrlenker-HA/ only for cars with multilink RA, incl. Facelift 2017	2014>	55,60	VA: 33851 VA3 HA: 33851 HA5	VA: 27 HA: 25	2x nein/ no	VA+HA
33851-7	Leon X-Perience	Typ 5F, 4WD, incl. Facelift 2017	2014>	55,60	VA: 33851 VA3	VA: 27	2x	VA
33851-8	Leon X-Perience	Typ 5F, 4WD, nur für Fzg. mit Mehrlenker-HA/ only for cars with multilink RA, incl. Facelift 2017	2014>	55,60	VA: 33851 VA3 HA: 33851 HA5	VA: 27 HA: 25	2x nein/ no	VA+HA
33639-1	Leon Schrägheck/ hatchback + Sportstourer	Typ KL, 2WD, incl. FR, Cupra, Cupra VZ, excl. e-Hybrid	2020>	55,60	VA: 33639-1 VA	VA: 26	2x	VA
33639-2	Leon Schrägheck/ hatchback + Sportstourer	Typ KL, 2WD, incl. FR, Cupra, Cupra VZ, excl. e-Hybrid nur für Fzg. mit Multilink-HA / only for cars with Multilink rear axle	2020>	55,60	VA: 33639-1 VA HA: 33936-1 HA	VA: 26 HA: 24	2x nein/ no	VA+HA
33639-3	Leon Schrägheck/ hatchback + Sportstourer	Typ KL, 2WD, incl. FR, Cupra, Cupra VZ, excl. e-Hybrid	2020>	55,60	VA: 33639-2 VA	VA: 28	2x	VA
33639-4	Leon Schrägheck/ hatchback + Sportstourer	Typ KL, 2WD, incl. FR, Cupra, Cupra VZ, excl. e-Hybrid nur für Fzg. mit Multilink-HA / only for cars with Multilink rear axle	2020>	55,60	VA: 33639-2 VA HA: 33936-2 HA	VA: 28 HA: 26	2x nein/ no	VA+HA
33639-5	Leon Sportstourer 4WD	Typ KL, nur/ only 4WD, incl. FR, Cupra, Cupra VZ	2020>	55,60	VA: 33639-3 VA	VA: 27	2x	VA
33639-6	Leon Sportstourer 4WD	Typ KL, nur/ only 4WD, incl. FR, Cupra, Cupra VZ	2020>	55,60	VA: 33639-3 VA HA: 33639-5 HA	VA: 27 HA: 25	2x nein/ no	VA+HA
33865-1	Toledo	Typ 1L	1991>	55,59,60	VA: 33865 VA HA: 33865 HA	VA: 22 HA: 25	nein/ no nein/ no	VA+HA
33865-3	Toledo	Typ 1L, nur in Verbindung mit Gewindefahrwerk erlaubt, siehe Hinweis 58/ allowed only in combination with coil-over, see note no. 58	1991>	55,58,59	VA: 33865 VA3 HA: 33865 HA2	VA: 25 HA: 28	nein/ no 3x	VA+HA
33525-1	Toledo	Typ 1M, 2WD, ohne/ except Cupra R, Mit ABE*	1999>	55,60	VA: 33525 VA	VA: 22	nein/ no	VA
33525-2	Toledo	Typ 1M, 2WD, ohne/ except Cupra R	1999>	55,59,60	VA: 33525 VA2 HA: 33525 HA	VA: 26 HA: 22	nein/ no nein/ no	VA+HA
33014-1	Toledo	Typ 5P, 2WD	05/04>	55,60	VA: 33258 VA HA: 33258 HA	VA: 26 HA: 22	2x 2x	VA+HA
33014-2	Toledo	Typ 5P, 2WD	05/04>	55,60	VA: 33258 VA2 HA: 33258 HA2	VA: 28 HA: 24	2x 2x	VA+HA

Stilllegungssätze / Cancellation Kits

Bestell-Nr. part no.	Fahrzeugtyp model / type	Ausführung model / chassis	Baujahr year
93068-1	Ateca	Typ 5FP	2016>
93069-1	Cupra Ateca	Typ 5FP	2018>
93070-1	Ibiza	Typ 6J	2008-2015
93068-1	Leon + Leon ST	Typ 5F	2012>

Sofern nicht anders genannt, sind die Stilllegungssätze für alle Karosserieversionen (Limousine, Coupé, Cabrio, Kombi) und Antriebe (2WD/4WD) passend. Lieferumfang: Stilllegung für beide Achsen + Einbauanleitung. / The cancellation kits are suitable for all chassis-versions (sedan, coupé, convertible, stationwagon) and all drives (2WD/4WD) if not mentioned differently. Scope of delivery: Cancellation kit for both axles + mounting instruction.

Cup-Kit Sportfahrwerke / Sport-Suspensions / Cup-Kit Komfortfahrwerke / Comfort-Suspensions

Bestell-Nr. part no.	Fahrzeugtyp model / type	Ausführung model / chassis	Baujahr year	Hinweise notes	Tieferlegung ca. mm appr. lowering	Dämpfer Kennzeichnung shock marking	Rebound rebound	Feder Kennzeichnung spring marking
31018-1	Arosa	Typ 6H, 6HS alle/ all bis/ up to 790kg VA-Last/ FA-load	06/97>	22,32,65, 5	VA: 60 HA: 40	F48-1006-01 D48-1010-01	40 mm 40 mm	31018 VA1 31018 HA1
31018-2	Arosa	Typ 6H, 6HS alle/ all ab/ from 791 kg VA-Last/ FA-load	06/97>	22,32,65, 5	VA: 60 HA: 40	F48-1006-01 D48-1010-01	40 mm 40 mm	31018 VA2 31018 HA1

VA-Federbeinaufnahme unten: ø 50 oder 55 mm
FA-Diameter at the bracket: ø 50 or 55 mm



Seat Altea/
Toledo Typ 5P
Leon 1P etc.



Weitere Informationen und aktuelle Neuheiten im Internet unter: www.h-r.com / Further Information and latest news on: www.h-r.com

TRAK* Spurverbreiterungen / Wheel Spacers: Vor Bestellung / Montage bitte die Technischen Hinweise ab Seite 356 beachten! / Before ordering and/ or installation please check the technical notes from page 356!
Fahrwerkbereich / Suspension Range: Vor Bestellung / Montage bitte die Technischen Hinweise ab Seite 370 beachten! / Before ordering and/ or installation please check the technical notes from page 370!
VA = Front axle, HA = Rear axle | i.V. = in Vorbereitung / in development | 4WD = 4 wheel drive / 4-motion / Allrad / Quattro / Syncro | 2WD = 2 wheel drive / 2 Rad angetrieben | Drehstäbe = torsion bars (original part)
Serie = OE | Einbau-/Anbauteile = mounting parts | ①-② Triple C siehe Seite 378 / ①-② Triple C see page 378 | * = nur gültig für Deutschland / only valid for Germany

Cup-Kit Sportfahrwerke / Sport-Suspensions / Cup-Kit Komfortfahrwerke / Comfort-Suspensions

Bestell-Nr. part no.	Fahrzeugtyp model/type	Ausführung model/chassis	Baujahr year	Hinweise notes	Tieferlegung ca. mm appr. lowering	Dämpfer Kennzeichnung shock marking	Rebound rebound	Feder Kennzeichnung spring marking
Seat/Cupra								
40529-1	Arosa	Typ 6H, 6HS 1.0-1.9L bis / up to 92 kW außer / except Diesel, Mit ABE*	06/97>	22,32,65	VA: 30 HA: 30	F48-1006-01 D48-1010-01	40 mm	29529 VA 29529 HA
40529-2	Arosa	Typ 6H, 6HS-Diesel, Mit ABE*	06/97>	22,32,65	VA: 30 HA: 30	F48-1006-01 D48-1010-01	40 mm	29529 VA weiß 29529 HA
31043-2	Altea incl. XL	Typ 5P+5PN, 2WD, bis / up to 1065 kg VA-Last / FA-load, bis / up to 1030 kg HA-Last / RA-load, VA-Federbein- aufnahme / FA-strut clamp ø 55 mm (Bild Seite / see page 232)	05/04>	12,22,32,65	VA: 55 HA: 40	F48-1034-02 D48-1035-01	15 mm	31043 VA2 31043 HA1
31043-3	Altea incl. XL	Typ 5P+5PN, 2WD, ab / from 1066 kg VA-Last / FA-load, bis / up to 1030 kg HA-Last / RA-load, VA-Federbein- aufnahme / FA-strut clamp ø 55 mm (Bild Seite / see page 232)	05/04>	12,22,32,65	VA: 55 HA: 40	F48-1034-02 D48-1035-01	15 mm	31043 VA3 31043 HA1
31043-6	Altea incl. XL	Typ 5P+5PN, 2WD, bis / up to 1065 kg VA-Last / FA-load, bis / up to 1030 kg HA-Last / RA-load, VA-Federbein- aufnahme / FA-strut clamp ø 50 mm (Bild Seite / see page 232)	05/04>	12,22,32,65	VA: 55 HA: 40	F48-1034-01 D48-1035-01	15 mm	31043 VA2 31043 HA1
31043-7	Altea incl. XL	Typ 5P+5PN, 2WD, ab / from 1066 kg VA-Last / FA-load, bis / up to 1030 kg HA-Last / RA-load, VA-Federbein- aufnahme / FA-strut clamp ø 50 mm (Bild Seite / see page 232)	05/04>	12,22,32,65	VA: 55 HA: 40	F48-1034-01 D48-1035-01	15 mm	31043 VA3 31043 HA1
40261-1	Altea incl. XL	Typ 5P, 2WD, bis / up to 1020 kg VA-Last / FA-load VA-Federbeinaufnahme / FA-strut clamp ø 55 mm, (Bild Seite / see page 232), Mit ABE*	05/04>	12,22,32,65	VA: 35 HA: 35	F48-1034-02 D48-1035-01	15 mm	29261 VA1 29261 HA1
40261-2	Altea incl. XL	Typ 5P, 2WD, ab / from 1021 kg VA-Last / FA-load VA-Federbeinaufnahme / FA-strut clamp ø 55 mm, (Bild Seite / see page 232), Mit ABE*	05/04>	12,22,32,65	VA: 35 HA: 35	F48-1034-02 D48-1035-01	15 mm	29261 VA2 29261 HA1
40261-3	Altea incl. XL	Typ 5P, 2WD, bis / up to 1020 kg VA-Last / FA-load VA-Federbeinaufnahme / FA-strut clamp ø 50 mm, (Bild Seite / see page 232), Mit ABE*	05/04>	12,22,32,65	VA: 35 HA: 35	F48-1034-01 D48-1035-01	15 mm	29261 VA1 29261 HA1
40261-4	Altea incl. XL	Typ 5P, 2WD, ab / from 1021 kg VA-Last / FA-load VA-Federbeinaufnahme / FA-strut clamp ø 50 mm, (Bild Seite / see page 232), Mit ABE*	05/04>	12,22,32,65	VA: 35 HA: 35	F48-1034-01 D48-1035-01	15 mm	29261 VA2 29261 HA1
40260-1	Altea incl. XL	Typ 5P, 2WD, VA-Federbeinaufnahme / FA-strut clamp ø 55 mm, (Bild Seite / see page 232)	05/04>	12,22,32,65	VA: 45-50 HA: 45-50	F48-1034-02 D48-1035-01	15 mm	29260VA1 29260HA1
40260-2	Altea incl. XL	Typ 5P, 2WD, VA-Federbeinaufnahme / FA-strut clamp ø 50 mm, (Bild Seite / see page 232)	05/04>	12,22,32,65	VA: 45-50 HA: 45-50	F48-1034-01 D48-1035-01	15 mm	29260VA1 29260HA1
31013-2	Cordoba	Typ 6K, 6K/C, außer / except Modelle Diesel + Cupra	93>	22,32,65, 6	VA: 50-55 HA: 40	F48-1006-01 K48-1005-01	50 mm	31013 VA2 31013 HA2
31013-4	Cordoba	Typ 6K, 6K/C, bis / up to 110 kW Ausführung / version Diesel + Cupra (nur / only 2.0L 16V)	93>	22,32,65, 6	VA: 50-55 HA: 40	F48-1006-01 K48-1005-01	50 mm	31016 VA2 31013 HA1
40931-1	Cordoba	Typ 6K, 6K/C, bis / up to 765 kg VA-Last / FA-load	1993>02	22,32,65	VA: 30 HA: 30	F48-1006-01 K48-1005-01	50 mm	29931 VA gelb 29931 HA
40931-2	Cordoba	Typ 6K, 6K/C, ab / from 766 kg VA-Last / FA-load, incl. Model 2001	1993>02	22,32,65	VA: 30 HA: 30	F48-1006-01 K48-1005-01	50 mm	29931 VA weiß 29931 HA
31036-1	Cordoba/Cupra	Typ 6K, 6K/C, nur / only 1.8L Turbo, bis / up to 132 kW	10/99>	22,32,65, 6	VA: 50 HA: 40	F48-1008-01 K48-1005-01	50 mm	31036VA1 31036HA1
31041-1	Cordoba	Typ 6L, bis / up to 880 kg VA-Last / FA-load	03/02>	12,22,32,65	VA: 40 HA: 35	F48-1041-01 D48-1042-01	45 mm	31041VA1 31041HA1
31041-2	Cordoba	Typ 6L, ab / from 881 kg VA-Last / FA-load	03/02>	12,22,32,65	VA: 40 HA: 35	F48-1041-01 D48-1042-01	45 mm	31041VA2 31041HA1
40333-1	Cordoba	Typ 6L, bis / up to 830 kg VA-Last / FA-load, Mit ABE*	03/02>	12,22,32,65	35	F48-1041-02 D48-1042-01	45 mm	29333 VA1 29333 HA1
40333-2	Cordoba	Typ 6L, ab / from 831 kg VA-Last / FA-load, Mit ABE*	03/02>	12,22,32,65	35	F48-1041-02 D48-1042-01	45 mm	29333 VA2 29333 HA1
31042-1	Exeo Lim./Sedan+ ST/SW	Typ 3R, 2WD, bis / up to 1050 kg VA-Last / FA-load	03/09>	12,22,32,65	VA: 50 HA: 40	K13-1036-01 D13-1037-01		31042 VA1 31042 HA1
31042-2	Exeo Lim./Sedan+ ST/SW	Typ 3R, 2WD, ab / from 1051 kg VA-Last / FA-load	03/09>	12,22,32,65	VA: 50 HA: 40	K13-1036-01 D13-1037-01		31042 VA2 31042 HA1
40369-1	Exeo Lim./Sedan+ ST/SW	Typ 3R, 2WD, bis / up to 1050 kg VA-Last / FA-load	03/09>	12,22,32,65	VA: 25-35 HA: 25-35	K13-1036-01 D13-1037-01		29369-1 VA 29369 HA
40369-2	Exeo Lim./Sedan+ ST/SW	Typ 3R, 2WD, ab / from 1051 kg VA-Last / FA-load	03/09>	12,22,32,65	VA: 25-35 HA: 25-35	K13-1036-01 D13-1037-01		29369-2 VA 29369 HA
31013-2	Ibiza	Typ 6K, 6K/C, außer / except Diesel + Cupra	93>	22,32,65, 6	VA: 50-55 HA: 40	F48-1006-01 K48-1005-01	50 mm	31013 VA2 31013 HA2
31013-4	Ibiza	Typ 6K, 6K/C, bis / up to 110 kW nur / only Diesel + Cupra (nur / only 2.0L 16V)	93>	22,32,65, 6	VA: 50-55 HA: 40	F48-1006-01 K48-1005-01	50 mm	31016 VA2 31013 HA1
40931-1	Ibiza	Typ 6K, 6K/C, bis / up to 765 kg VA-Last / FA-load	1993>02	22,32,65	VA: 30 HA: 30	F48-1006-01 K48-1005-01	50 mm	29931 VA gelb 29931 HA



Weitere Informationen und aktuelle Neuheiten im Internet unter: www.h-r.com / Further Information and latest news on: www.h-r.com

TRAK+ Spurverbreiterungen / Wheel Spacers: Vor Bestellung / Montage bitte die Technischen Hinweise ab Seite 356 beachten! / Before ordering and/or installation please check the technical notes from page 356!
 Fahrwerkbereich / Suspension Range: Vor Bestellung / Montage bitte die Technischen Hinweise ab Seite 370 beachten! / Before ordering and/or installation please check the technical notes from page 370!
 VA = Front axle, HA = Rear axle | i.V. = in Vorbereitung / in development | 4WD = 4 wheel drive / 4-motion / Allrad / Quattro / Syncro | 2WD = 2 wheel drive / 2 Rad angetrieben | Drehstäbe = torsion bars (original part)
 Serie = OE | Einbau-/Anbauteile = mounting parts | ①-③ Triple C siehe Seite 378 / ①-③ Triple C see page 378 | * = nur gültig für Deutschland / only valid for Germany

Cup-Kit Sportfahrwerke / Sport-Suspensions / Cup-Kit Komfortfahrwerke / Comfort-Suspensions

Bestell-Nr. part no.	Fahrzeugtyp model/type	Ausführung model/chassis	Baujahr year	Hinweise notes	Tieferlegung ca. mm appr. lowering	Dämpfer Kennzeichnung shock marking	Rebound rebound	Feder Kennzeichnung spring marking
40931-2	Ibiza	Typ 6K, 6K/C, ab/ from 766kg VA-Last/ FA-load, incl. Model 2001	1993>02	22,32,65	VA: 30 HA: 30	F48-1006-01 K48-1005-01	50 mm 50 mm	29931 VA weiß 29931 HA
31036-1	Ibiza	Typ 6K, 6K/C, nur/ only 1.8 Turbo, bis/ up to 132 kW	10/99>	22,32,65,5	VA: 50 HA: 40	F48-1008-01 K48-1005-01	50 mm 50 mm	31036VA1 31036HA1
31041-1	Ibiza + Cupra + FR	Typ 6L, bis/ up to 880kg VA-Last/ FA-load	03/02>	12,22,32,65	VA: 40 HA: 35	F48-1041-01 D48-1042-01	45 mm 25 mm	31041VA1 31041HA1
31041-2	Ibiza + Cupra + FR	Typ 6L, ab/ from 881kg VA-Last/ FA-load	03/02>	12,22,32,65	VA: 40 HA: 35	F48-1041-01 D48-1042-01	45 mm 25 mm	31041VA2 31041HA1
40333-1	Ibiza	Typ 6L, bis/ up to 830kg VA-Last/ FA-load, Mit ABE*	03/02>	12,22,32,65	35	F48-1041-02 D48-1042-01	45 mm 25 mm	29333 VA1 29333 HA1
40333-2	Ibiza	Typ 6L, ab/ from 831kg VA-Last/ FA-load, Mit ABE*	03/02>	12,22,32,65	35	F48-1041-02 D48-1042-01	45 mm 25 mm	29333 VA2 29333 HA1
40333-3	Ibiza + Cupra + FR	Typ 6L, Mit ABE*	03/02>	12,22,32,65	30-35	F48-1041-02 D48-1042-01	45 mm 25 mm	29333 VA2 29333 HA2
40018-1	Ibiza	Typ 6J, bis/ up to 860kg VA-Last/ FA-load, *elektronische Dämpfer/ electronic shocks: siehe Seite/ see page 232	06/2008>	12,22,32, 65,75	VA: 25 HA: 40	F48-1075-02 D48-1076-01		29018 VA1 29018 HA1
40018-2	Ibiza	Typ 6J, ab/ from 861kg VA-Last/ FA-load, *elektronische Dämpfer/ electronic shocks: siehe Seite/ see page 232	06/2008>	12,22,32, 65,75	VA: 25 HA: 40	F48-1075-02 D48-1076-01		29018 VA2 29018 HA1
40018-3	Ibiza ST	Typ 6J, bis/ up to 860kg VA-Last/ FA-load, *elektronische Dämpfer/ electronic shocks: siehe Seite/ see page 232	03/2010>	12,22,32, 65,75	VA: 25 HA: 40	F48-1075-02 D48-1076-01		29018 VA1 29018 HA2
40018-4	Ibiza ST	Typ 6J, ab/ from 861kg VA-Last/ FA-load, *elektronische Dämpfer/ electronic shocks: siehe Seite/ see page 232	03/2010>	12,22,32, 65,75	VA: 25 HA: 40	F48-1075-02 D48-1076-01		29018 VA2 29018 HA2
31017-1	Leon	Typ 1M, 2WD, bis/ up to 980kg VA-Last/ FA-load, außer/ except Cupra R	99>	12,22,26,32,65	VA: 55 HA: 40	F48-1010-01 D48-1009-01	40 mm 40 mm	31017VA1 31017HA1
31017-2	Leon	Typ 1M, 2WD, ab/ from 981kg VA-Last/ FA-load, außer/ except Cupra R	99>	12,22,26,32,65	VA: 55 HA: 40	F48-1010-01 D48-1009-01	40 mm 40 mm	31017VA2 31017HA1
40526-1	Leon	Typ 1M, 2WD, bis/ up to 910kg VA-Last/ FA-load außer/ except Cupra R, Mit ABE*	99>	12,22,26,32,65	VA: 35 HA: 35	F48-1010-01 D48-1009-01	40 mm 40 mm	29526-1 VA 29526 HA
40526-2	Leon	Typ 1M, 2WD, ab/ from 911kg VA-Last/ FA-load, außer/ except Cupra R, Mit ABE*	99>	12,22,26,32,65	VA: 35 HA: 35	F48-1010-01 D48-1009-01	40 mm 40 mm	29526-2 VA 29526 HA
40176-1	Leon + Cupra + FR	Typ 1P, 2WD, nur für VA-Achsbeinbefestigung/ only for FA-strut clamp ø 55 mm (Bild Seite/ see page 232), Mit ABE*	08/05>	12,22,32,65	VA: 40 HA: 40	F48-1034-02 D48-1035-01	40 mm 40 mm	29176 VA 29176 HA
40176-2	Leon + Cupra + FR	Typ 1P, 2WD, nur für VA-Achsbeinbefestigung/ only for FA-strut clamp ø 50 mm (Bild Seite/ see page 232), Mit ABE*	08/05>	12,22,32,65	VA: 40 HA: 40	F48-1034-01 D48-1035-01	40 mm 40 mm	29176 VA 29176 HA
41843-1	Leon incl. SC/FR	Typ 5F, 2WD, bis/ up to 1010kg VA-Last/ FA-load, nur für VA-Federbein-ø/ only for FA strut ø: 55mm, nur für Mehrlenker-HA/ only for multilink-RA, *elektronische Dämpfer/ electronic shocks: siehe Seite/ see page 232	2012>	12,22,32, 65,75	VA: 35 HA: 35	F48-1078-03 D48-1079-01	20 mm 15 mm	28843 VA1 28843 HA1
41843-2	Leon incl. SC/FR	Typ 5F, 2WD, ab/ from 1011kg VA-Last/ FA-load, nur für VA-Federbein-ø/ only for FA strut ø: 55mm, nur für Mehrlenker-HA/ only for multilink-RA, *elektronische Dämpfer/ electronic shocks: siehe Seite/ see page 232	2012>	12,22,32, 65,75	VA: 35 HA: 35	F48-1078-03 D48-1079-01	20 mm 15 mm	28843 VA2 28843 HA1
41843-11	Leon incl. SC/FR	Typ 5F, 2WD, bis/ up to 1010kg VA-Last/ FA-load, nur für VA-Federbein-ø/ only for FA strut ø: 50mm, nur für Mehrlenker-HA/ only for multilink-RA, *elektronische Dämpfer/ electronic shocks: siehe Seite/ see page 232	2012>	12,22,32, 65,75	VA: 35 HA: 35	F48-1077-03 D48-1079-01	20 mm 15 mm	28843 VA1 28843 HA1
41843-12	Leon incl. SC/FR	Typ 5F, 2WD, ab/ from 1011kg VA-Last/ FA-load, nur für VA-Federbein-ø/ only for FA strut ø: 50mm, nur für Mehrlenker-HA/ only for multilink-RA, *elektronische Dämpfer/ electronic shocks: siehe Seite/ see page 232	2012>	12,22,32, 65,75	VA: 35 HA: 35	F48-1077-03 D48-1079-01	20 mm 15 mm	28843 VA2 28843 HA1
41840-1	Leon Cupra	Typ 5F, 2WD, 265/280/290 PS, bis/ up to 1010kg VA-Last/ FA-load, nur für VA-Federbein-ø/ only for FA strut ø: 55mm, nur für Mehrlenker-HA/ only for multilink-RA, *elektronische Dämpfer/ electronic shocks: siehe Seite/ see page 232	2012>	12,22,32, 65,75	VA: 35 HA: 35	F48-1078-02 D48-1079-01	20 mm 15 mm	28840 VA1 28840 HA1
41840-2	Leon Cupra	Typ 5F, 2WD, 265/280/290 PS, ab/ from 1011kg VA-Last/ FA-load, nur für VA-Federbein-ø/ only for FA strut ø: 55mm, nur für Mehrlenker-HA/ only for multilink-RA, *elektronische Dämpfer/ electronic shocks: siehe Seite/ see page 232	2012>	12,22,32, 65,75	VA: 35 HA: 35	F48-1078-02 D48-1079-01	20 mm 15 mm	28840 VA2 28840 HA1
41840-11	Leon Cupra	Typ 5F, 2WD, 265/280/290 PS, bis/ up to 1010kg VA-Last/ FA-load, nur für VA-Federbein-ø/ only for FA strut ø: 50mm, nur für Mehrlenker-HA/ only for multilink-RA, *elektronische Dämpfer/ electronic shocks: siehe Seite/ see page 232	2012>	12,22,32, 65,75	VA: 35 HA: 35	F48-1077-02 D48-1079-01	20 mm 15 mm	28840 VA1 28840 HA1



Weitere Informationen und aktuelle Neuheiten im Internet unter: www.h-r.com / Further information and latest news on: www.h-r.com

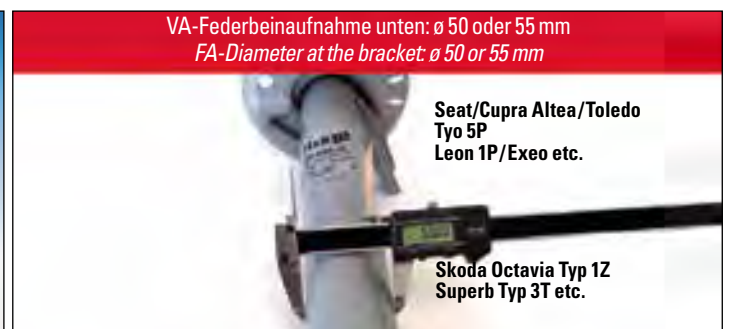
TRAK* Spurverbreiterungen / Wheel Spacers: Vor Bestellung / Montage bitte die Technischen Hinweise ab Seite 356 beachten! / Before ordering and/ or installation please check the technical notes from page 356!
Fahrwerkbereich / Suspension Range: Vor Bestellung / Montage bitte die Technischen Hinweise ab Seite 370 beachten! / Before ordering and/ or installation please check the technical notes from page 370!
 VA = Front axle, HA = Rear axle | i.v. = in Vorbereitung / in development | 4WD = 4 wheel drive / 4-motion / Allrad / Quattro / Syncro | 2WD = 2 wheel drive / 2 Rad angetrieben | Drehstäbe = torsion bars (original part)
 Serie = OE | Einbau-/Anbauteile = mounting parts | Triple C siehe Seite 378 / Triple C see page 378 | * = nur gültig für Deutschland / only valid for Germany

Cup-Kit Sportfahrwerke / Sport-Suspensions / Cup-Kit Komfortfahrwerke / Comfort-Suspensions

Bestell-Nr. part no.	Fahrzeugtyp model/type	Ausführung model/chassis	Baujahr year	Hinweise notes	Tieferlegung ca. mm appr. lowering	Dämpfer Kennzeichnung shock marking	Rebound rebound	Feder Kennzeichnung spring marking
Seat/Cupra								
41840-12	Leon Cupra	Typ 5F, 2WD, 265/280/290 PS, ab/ from 1011 kg VA-Last/ FA-load, nur für VA-Federbein-ø/ only for FA strut ø: 50mm, nur für Mehrlenker-HA/ only for multilink-RA, *elektronische Dämpfer/ electronic shocks: siehe Seite/ see page 232	2012>	12,22,32, 65,75	VA: 35 HA: 35	F48-1077-02 D48-1079-01	20 mm 15 mm	28840 VA2 28840 HA1
31017-1	Toledo	Typ 1M, 2WD, bis/ up to 980 kg VA-Last/ FA-load, außer/ except Cupra R	99>	12,22,26,32,65	VA: 55 HA: 40	F48-1010-01 D48-1009-01	40 mm 40 mm	31017VA1 31017HA1
31017-2	Toledo	Typ 1M, 2WD, ab/ from 981 kg VA-Last/ FA-load, außer/ except Cupra R	99>	12,22,26,32,65	VA: 55 HA: 40	F48-1010-01 D48-1009-01	40 mm 40 mm	31017VA2 31017HA1
40526-1	Toledo	Typ 1M, 2WD, bis/ up to 910 kg VA-Last/ FA-load außer/ except Cupra R, Mit ABE*	99>	12,22,26,32,65	VA: 35 HA: 35	F48-1010-01 D48-1009-01	40 mm 40 mm	29526-1 VA 29526 HA
40526-2	Toledo	Typ 1M, 2WD, ab/ from 911 kg VA-Last/ FA-load, außer/ except Cupra R, Mit ABE*	99>	12,22,26,32,65	VA: 35 HA: 35	F48-1010-01 D48-1009-01	40 mm 40 mm	29526-2 VA 29526 HA
31043-2	Toledo	Typ 5P, 2WD, bis/ up to 1065 kg VA-Last/ FA-load, bis/ up to 1030 kg HA-Last/ RA-load, VA-Federbeinaufnahme/ FA-strut clamp ø 55 mm (Bild Seite/ see page 232)	05/04>	12,22,32,65	VA: 55 HA: 40	F48-1034-02 D48-1035-01	15 mm 25 mm	31043 VA2 31043 HA1
31043-3	Toledo	Typ 5P, 2WD, ab/ from 1066 kg VA-Last/ FA-load, bis/ up to 1030 kg HA-Last/ RA-load, VA-Federbeinaufnahme/ FA-strut clamp ø 55 mm (Bild Seite/ see page 232)	05/04>	12,22,32,65	VA: 55 HA: 40	F48-1034-02 D48-1035-01	15 mm 25 mm	31043 VA3 31043 HA1
31043-6	Toledo	Typ 5P, 2WD, bis/ up to 1065 kg VA-Last/ FA-load, bis/ up to 1030 kg HA-Last/ RA-load, VA-Federbeinaufnahme/ FA-strut clamp ø 50 mm (Bild Seite/ see page 232)	05/04>	12,22,32,65	VA: 55 HA: 40	F48-1034-01 D48-1035-01	15 mm 25 mm	31043 VA2 31043 HA1
31043-7	Toledo	Typ 5P, 2WD, ab/ from 1066 kg VA-Last/ FA-load, bis/ up to 1030 kg HA-Last/ RA-load, VA-Federbeinaufnahme/ FA-strut clamp ø 50 mm (Bild Seite/ see page 232)	05/04>	12,22,32,65	VA: 55 HA: 40	F48-1034-01 D48-1035-01	15 mm 25 mm	31043 VA3 31043 HA1
40261-1	Toledo	Typ 5P, 2WD, bis/ up to 1020 kg VA-Last/ FA-load VA-Federbeinaufnahme/ FA-strut clamp ø 55 mm, (Bild Seite/ see page 232), Mit ABE*	05/04>	12,22,32,65	VA: 35 HA: 35	F48-1034-02 D48-1035-01	15 mm 25 mm	29261 VA1 29261 HA1
40261-2	Toledo	Typ 5P, 2WD, ab/ from 1021 kg VA-Last/ FA-load VA-Federbeinaufnahme/ FA-strut clamp ø 55 mm, (Bild Seite/ see page 232), Mit ABE*	05/04>	12,22,32,65	VA: 35 HA: 35	F48-1034-02 D48-1035-01	15 mm 25 mm	29261 VA2 29261 HA1
40261-3	Toledo	Typ 5P, 2WD, bis/ up to 1020 kg VA-Last/ FA-load VA-Federbeinaufnahme/ FA-strut clamp ø 50 mm, (Bild Seite/ see page 232), Mit ABE*	05/04>	12,22,32,65	VA: 35 HA: 35	F48-1034-01 D48-1035-01	15 mm 25 mm	29261 VA1 29261 HA1
40261-4	Toledo	Typ 5P, 2WD, ab/ from 1021 kg VA-Last/ FA-load VA-Federbeinaufnahme/ FA-strut clamp ø 50 mm, (Bild Seite/ see page 232), Mit ABE*	05/04>	12,22,32,65	VA: 35 HA: 35	F48-1034-01 D48-1035-01	15 mm 25 mm	29261 VA2 29261 HA1
40260-1	Toledo	Typ 5P, 2WD, VA-Federbeinaufnahme/ FA-strut clamp ø 55 mm, (Bild Seite/ see page 232)	05/04>	12,22,32,65	VA: 45-50 HA: 45-50	F48-1034-02 D48-1035-01	15 mm 25 mm	29260VA1 29260HA1
40260-2	Toledo	Typ 5P, 2WD, VA-Federbeinaufnahme/ FA-strut clamp ø 50 mm, (Bild Seite/ see page 232)	05/04>	12,22,32,65	VA: 45-50 HA: 45-50	F48-1034-01 D48-1035-01	15 mm 25 mm	29260VA1 29260HA

Gewindefahrwerke / Coil overs

Bestell-Nr. part no.	Fahrzeugtyp model / type	Ausführung model / chassis	Baujahr year	Hinweise notes	Tieferlegung ca. mm appr. lowering	Dämpfer Kennzeichnung shock marking	Hauptfeder Bestell-Nr. main spring order no.	Zusatzfeder Kennzeichnung helper spring marking
Seat/Cupra								
29740-2	Alhambra	Typ 7MS, 2WD+4WD	09/95>	6,12,17,32, 65,78,79	VA: 30-55 HA: 55	48 11 452-1/1 48 61 500-1/1	29740 VA1 29740 HA2	
29271-3	Alhambra	Typ 7N, 2WD	2010>	12,17,32, 65,78,79	VA: 40-60 HA: 40-60	48 16 452-4/1 48 66 500-1/1	29258 VA2 29258 HA3	
35258-1	Altea	Typ 5P, 5PN, 2WD, nur für VA-Federbeinaufnahme ø 55mm/ only for FA strut clamp ø 55mm, (Bild Seite/ see page 235)	05/03>	12,17,32, 65,78,79	VA: 40-70 HA: 30-60	35-4816452-1/1 35-4866500-1/1	35258 VA1 35258 HA1	
36258-1		härteverstellbar / damping force adjustable						
35258-2	Altea	Typ 5P, 5PN, 2WD, nur für VA-Federbeinaufnahme ø 50mm/ only for FA strut clamp ø 50mm, (Bild Seite/ see page 235)	05/03>	12,17,32, 65,78,79	VA: 40-70 HA: 30-60	35-4816452-2/1 35-4866500-1/1	35258 VA1 35258 HA1	
36258-2		härteverstellbar / damping force adjustable						
29258-1	Altea	Typ 5P, 5PN, 2WD, nur für VA-Federbeinaufnahme ø 55 mm/ only for front strut clamp ø 55 mm (Bild Seite/ see page 235)	05/04>	12,17,32, 65,78,79	VA: 20-50 HA: 35-55	48 16 452-1/1 48 66 500-1/1	29258 VA1 29258 HA1	
29258-2	Altea	Typ 5P, 5PN, 2WD, nur für VA-Federbeinaufnahme ø 50 mm/ only for front strut clamp ø 50 mm (Bild Seite/ see page 235)	05/04>	12,17,32, 65,78,79	VA: 40-70 HA: 40-60	48 16 452-2/1 48 66 500-1/1	29258 VA1 29258 HA1	



Weitere Informationen und aktuelle Neuheiten im Internet unter: www.h-r.com / Further Information and latest news on: www.h-r.com

TRAK+ Spurverbreiterungen/ Wheel Spacers: Vor Bestellung/ Montage bitte die Technischen Hinweise ab Seite 356 beachten! / Before ordering and/ or installation please check the technical notes from page 356!
Fahrwerkbereich/ Suspension Range: Vor Bestellung/ Montage bitte die Technischen Hinweise ab Seite 370 beachten! / Before ordering and/ or installation please check the technical notes from page 370!
VA = Front axle, HA = Rear axle | i.V. = in Vorbereitung/ in development | 4WD = 4 wheel drive/ 4-motion/ Allrad/ Quattro/ Syncro | 2WD = 2 wheel drive/ 2 Rad angetrieben | Drehstäbe = torsion bars (original part)
Serie = OE | Einbau-/ Anbauteile = mounting parts | ①-③ Triple C siehe Seite 378/ ①-③ Triple C see page 378 | * = nur gültig für Deutschland/ only valid for Germany

Gewindefahrwerke / Coil overs

Bestell-Nr. part no.	Fahrzeugtyp model / type	Ausführung model / chassis	Baujahr year	Hinweise notes	Tieferlegung ca. mm appr. lowering	Dämpfer Kennzeichnung shock marking VA/ FA HA/ RA	Hauptfeder Bestell-Nr. main spring order no.	Zusatzfeder Kennzeichnung helper spring marking
Seat/Cupra 29225-1	Altea	Typ 5P, 5PN, 2WD, tiefe/ lowVersion , nur für VA-Federbeinaufnahme ø 55 mm/ only for front strut clamp ø 55 mm (Bild Seite/ see page 235)	05/04>	12,17,32, 33,34,65, 78,79	VA: 40-80 HA: 40-70	48 17 452-1/1 48 67 500-1/1	29225 VA1 29225 HA1	
29225-2	Altea	Typ 5P, 5PN, 2WD, tiefe/ lowVersion , nur für VA-Federbeinaufnahme ø 50 mm/ only for front strut clamp ø 50 mm (Bild Seite/ see page 235)	05/04>	12,17,32, 33,34,65, 78,79	VA: 40-80 HA: 40-70	48 17 452-2/1 48 67 500-1/1	29225 VA1 29225 HA1	
29258-6	Altea XL	Typ 5P, 5PN, 2WD, nur für VA-Federbeinaufnahme ø 55 mm/ only for front strut clamp ø 55 mm (Bild Seite/ see page 235)	05/04>	12,17,32, 65,78,79	VA: 30-60 HA: 30-50	48 16 452-1/1 48 66 500-1/1	29258 VA1 29258 HA2	
29225-3	Altea XL	Typ 5P, 5PN, 2WD, tiefe/ lowVersion , nur für VA-Federbeinaufnahme ø 55 mm/ only for front strut clamp ø 55 mm, ggf. Umbauarbeiten erforderlich/ modification of bodywork might be necessary (Bild Seite/ see page 235)	05/04>	12,17,32, 33,34,65, 78,79	VA: 40-80 HA: 40-70	48 17 452-1/1 48 67 500-1/1	29225 VA1 29258 HA1	
29479-1	Arosa	Typ 6H/6HS	06/97>	12,17,32, 65,78,79	VA: 30-70 HA: 20-50	48 10 452-2/1 D36-1021-1/1	RF200-040 29479 HA1	ZF080-020
35985-1	Cordoba	Typ 6K, 6K/C	93>09/99	12,13,17,32, 65,78,79, 6	VA: 40-70 HA: 30-60	35-4810452-1/1 35-4860452-1/1	35-RF200-050 35-RF200-040	35-ZF080-005 35-ZF100-002
29985-2	Cordoba	Typ 6K, 6K/C, bis/ up to 95 kW, incl. Diesel	93>09/99	12,13,17, 32,65,78,79	VA: 30-70 HA: 30-60	48 10 452-1/1 48 60 452-1/1	RF200-040 RF180-030	ZF080-020 ZF080-020
29470-1	Cordoba-Cupra	Typ 6K, 6K/C, 2.0L 16V bis/ up to 110 kW	93>09/99	12,17,32, 65,78,79	VA: 30-70 HA: 30-60	F36-1110-1/1 R46-1014-1/1	RF180-070 RF200-050	ZF080-020 ZF060-045
35985-2	Cordoba	Typ 6K, 6K/C	10/99>2002	12,13,17, 65,78,79, 6	VA: 40-70 HA: 30-60	35-4810452-1/1 35-4860452-1/1	35-RF200-050 35-RF200-040	35-ZF080-005 35-ZF100-002
29985-3	Cordoba	Typ 6K, 6K/C, bis/ up to 95 kW, incl. Diesel, Modell 2000	10/99>2002	12,13,17, 32,65,78,79	VA: 30-70 HA: 30-60	48 10 452-1/1 48 60 452-1/1	RF200-040 RF180-030	ZF080-020 ZF080-020
29470-2	Cordoba-Cupra	Typ 6K, 6K/C, 1.8L Turbo bis/ up to 132 kW	10/99>2002	12,17,32, 65,78,79	VA: 30-70 HA: 30-60	F36-1110-1/1 R46-1014-3/1	RF180-070 RF200-040	ZF080-020 ZF080-030
35379-1	Cordoba	Typ 6L	01/00>	12,17,32, 65,78,79	VA: 40-70 HA: 30-60	35-4813452-1/1 35-D46-1010-2/1	35-RF180-070 35379 HA1	35-ZF080-005
35358-1	Exeo Lim./ Sedan+ ST/SW	Typ 3R	03/09>	12,17,32, 65,78,79	VA: 40-70 HA: 30-60	35-1312452-1/1 35-1362500-1/1	35358 VA1 35358 HA1	
29358-1	Exeo Lim./ Sedan+ ST/SW	Typ 3R 2WD, bis/ up to 1050 kg VA-Last/ FA-load	02/09>	12,17,32, 65,78,79	VA: 30-60 HA: 20-50	13 12 452-1/1 13 62 500-1/1	29358 VA1 29358 HA1	
29358-2	Exeo Lim./ Sedan+ ST/SW	Typ 3R, 2WD, ab/ from 1051 kg VA-Last/ FA-load	02/09>	12,17,32, 65,78,79	VA: 30-60 HA: 20-50	13 12 452-2/1 13 62 500-1/1	29358 VA1 29358 HA1	
35985-1	Ibiza	Typ 6K, 6K/C	93>09/99	12,13,17, 65,78,79, 6	VA: 40-70 HA: 30-60	35-4810452-1/1 35-4860452-1/1	35-RF200-050 35-RF200-040	35-ZF080-005 35-ZF100-002
29985-2	Ibiza	Typ 6K, 6K/C, bis/ up to 95 kW, incl. Diesel	93>9/99	12,13,17, 32,65,78,79	VA: 30-70 HA: 30-60	48 10 452-1/1 48 60 452-1/1	RF200-040 RF180-030	ZF080-020 ZF080-020
35985-2	Ibiza	Typ 6K, 6K/C	10/99>	12,13,17, 65,78,79, 6	VA: 40-70 HA: 30-60	35-4810452-1/1 35-4860452-1/1	35-RF200-050 35-RF200-040	35-ZF080-005 35-ZF100-002
29985-3	Ibiza	Typ 6K, 6K/C, bis/ up to 95 kW, incl. Diesel, Modell 2000	10/99>	12,13,17, 32,65,78,79	VA: 30-70 HA: 30-60	48 10 452-1/1 48 60 452-1/1	RF200-040 RF180-030	ZF080-020 ZF080-020
29470-1	Ibiza-Cupra	Typ 6K, 6K/C, 2.0L 16V bis/ up to 110 kW	>09/99	12,17,32, 65,78,79	VA: 30-70 HA: 30-60	F36-1110-1/1 R46-1014-1/1	RF180-070 RF200-050	ZF080-020 ZF060-045
29470-2	Ibiza-Cupra	Typ 6K, 6K/C, 1.8L Turbo bis/ up to 132 kW	10/99>	12,17,32, 65,78,79	VA: 30-70 HA: 30-60	F36-1110-1/1 R46-1014-3/1	RF180-070 RF200-040	ZF080-020 ZF080-030
35379-1	Ibiza + Cupra + FR	Typ 6L, nur für Fzg. mit VA-Dreipunktbefestigung, nicht für Zentralbefestigung/ only for cars with FA three bolt fixation, not for fixation with one nut	2002>	12,17,32, 65,78,79	VA: 40-70 HA: 30-60	35-4813452-1/1 35-D46-1010-2/1	35-RF180-070 35379 HA1	35-ZF080-005
29379-2	Ibiza + Cupra + FR	Typ 6L, nur für Fzg. mit VA-Dreipunktbefestigung, nicht für Zentralbefestigung/ only for cars with FA three bolt fixation, not for fixation with one nut	2002>	12,17,32, 65,66,78,79	VA: 20-50 HA: 20-50	48 13 452-1/1 D46-1010-3/1	29379 VA1 29379 HA1	
29325-2	Ibiza + Cupra + FR	Typ 6L, tiefe/ lowVersion , nur in Verbindung mit neuen H&R Pendelstützen+H&R Stabilisator fahrbar (Art-Nr. 33325-1). Set muß extra bestellt. Nur für Fzg. mit VA-Dreipunktbefestigung, nicht für Zentralbefestigung/ Only in combination with new H&R sway-bar link + H&R stabilizer allowed. (Part-No. 33325-1). Set has to be ordered separately. Only for cars with FA three bolt fixation, not for fixation with one nut.	2002>	12,17,18, 32,33,65, 66,78,79	VA: 40-80 HA: 40-80	48 15 452-1/1 D46-1010-3/1	RF165-070 29325 HA1	ZF060-020
29015-1	Ibiza incl. SC, -FR, Cupra, -Bocanegra, ST/SW	Typ 6J, bis/ up to 929 kg VA-Last/ FA-load *elektronische Dämpfer/electronic shocks: siehe Seite/ see page 232	06/08>	12,17,32,65, 66,75,78,79	VA: 20-50 HA: 20-50	48 13 452-2/1 D46-1010-4/1	29015 VA1 29015 HA1	



Weitere Informationen und aktuelle Neuheiten im Internet unter: www.h-r.com / Further Information and latest news on: www.h-r.com

TRAK* Spurverbreiterungen / Wheel Spacers: Vor Bestellung / Montage bitte die Technischen Hinweise ab Seite 356 beachten! / Before ordering and/ or installation please check the technical notes from page 356!
Fahrwerkbereich / Suspension Range: Vor Bestellung / Montage bitte die Technischen Hinweise ab Seite 370 beachten! / Before ordering and/ or installation please check the technical notes from page 370!
 VA = Front axle, HA = Rear axle | i.v. = in Vorbereitung / in development | 4WD = 4 wheel drive / 4-motion / Allrad / Quattro / Syncro | 2WD = 2 wheel drive / 2 Rad angetrieben | Drehstäbe = torsion bars (original part)
 Serie = OE | Einbau-/Anbauteile = mounting parts | ①-② Triple C siehe Seite 378 / ①-② Triple C see page 378 | * = nur gültig für Deutschland / only valid for Germany

Gewindefahrwerke / Coil overs

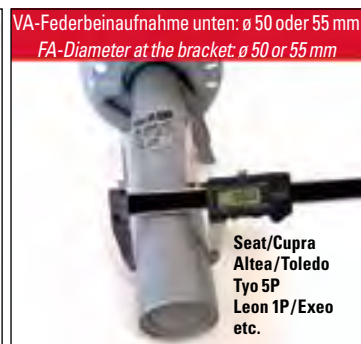

Bestell-Nr. part no.	Fahrzeugtyp model / type	Ausführung model / chassis	Baujahr year	Hinweise notes	Tieferlegung ca. mm appr. lowering	Dämpfer Kennzeichnung shock marking VA/ FA HA/ RA	Hauptfeder Bestell-Nr. main spring order no.	Zusatzfeder Kennzeichnung helper spring marking
Seat/Cupra								
29015-2	Ibiza incl. SC, -FR, Cupra, -Bocanegra, ST/SW	Typ 6J, ab/ from 930kg VA-Last/ FA-load *elektronische Dämpfer/electronic shocks: siehe Seite/ see page 232	06/08>	12,17,32,65, VA: 20-50 66,75,78,79 HA: 20-50	48 13 452-2/1 D46-1010-4/1	29015 VA2 29015 HA1		
28707-1	Ibiza	Typ KJ	2017>	12,17,32, VA: 35-60 65,66,75,79 HA: 30-50	48 23 452-1/1 48 73 500-1/1	28851 VA2 28707 HA1		
35525-1	Leon	Typ 1M, 2WD, ohne/ except Cupra R, der Stabilisator muß getauscht werden/ The stabilizer has to be exchanged. Stabilhalter am Querlenker/ stabilizer-holder at the wishbone härteverstellbar/ damping force adjustable	99>	12,13,17,26, VA: 40-70 32,65,78,79 HA: 30-60	35-F36-1024-1/1 35-D46-1010-1/1	35-RF180-060 35525 HA1	35-ZF080-005	
36525-1	Leon + Cupra	Typ 1M, 2WD, ohne/ except Cupra R, bis/ up to 910kg VA-Last/ FA-load, Stabilhalter am Querlenker/ stabilizer holder at the wishbone	99>	12,13,17,26, VA: 40-70 32,65,78,79 HA: 20-60	F36-1024-1/1 D46-1010-1/1	RF180-070 29525 HA1	ZF080-020	
29525-2	Leon + Cupra	Typ 1M, 2WD, ohne/ except Cupra R, ab/ from 911kg VA-Last/ FA-load, Stabilhalter am Querlenker/ stabilizer holder at the wishbone	99>	12,13,17,26, VA: 40-70 32,65,78,79 HA: 20-60	F36-1024-2/1 D46-1010-1/1	RF180-070 29525 HA1	ZF080-020	
RSS-48- 525-1/1	Leon	Typ 1M, 2WD, ohne/ except Cupra R, mit Gutachten/ with approval, Stabilhalter am Querlenker/ stabilizer holder at the wishbone, H&R Clubsport	99>	12,13,17, VA: 40-70 26,32,65, HA: 30-60 78,79	F36-1024-1/1-CS D46-1010-1/1-CS	HRF140-60-100 29525-CS HA1	ZF090-058	
29299-1	Leon Cupra R (1.8L Turbo)	Typ 1M, 2WD, nur/ only 1.8L Turbo, Stabilhalter am Federbein/ with stabilizer-holder at the shock absorber	02>	12,17,32, VA: 30-60 65,78,79 HA: 30-50	F36-1047-2/1 D46-1010-1/1	29299 VA1 29299 HA1		
35431-1	Leon Allrad	Typ 1M, 4WD	2000>	12,17,32, VA: 40-70 65,78,79 HA: 30-60	35-F36-1047-1/1 35-D46-1024-1/1	35-RF180-060 35431 HA1	35-ZF080-005	
36431-1	Leon + Cupra, Allrad	Typ 1M, 4WD, "Sport" Version, Stabilhalter am Federbein/ stabilizer-holder at the shock absorber	2000>	12,17,32, VA: 30-70 65,78,79 HA: 30-60	F36-1047-1/1 D46-1024-1/1	29431 VA1 29431 HA1		
29431-2	Leon + Cupra, Allrad	Typ 1M, 4WD, "Komfort" Version, Stabilhalter am Federbein/ stabilizer-holder at the shock absorber	2000>	12,17,32, VA: 30-70 65,78,79 HA: 30-60	F36-1047-2/1 D46-1024-1/1	29431 VA1 29431 HA2		
35258-1	Leon incl. FR/Cupra R	Typ 1P, 1PN, 2WD, nur für VA-Federbeinaufnahme ø 55mm/ only for FA strut clamp ø 55mm, (Bild Seite/ see page 235) härteverstellbar/ damping force adjustable	05/03>	12,17,32, VA: 40-70 65,78,79 HA: 30-60	35-4816452-1/1 35-4866500-1/1	35258 VA1 35258 HA1		
36258-1	Leon	Typ 1P, 1PN, 2WD, nur für VA-Federbeinaufnahme ø 50mm/ only for FA strut clamp ø 50mm, (Bild Seite/ see page 235) härteverstellbar/ damping force adjustable	05/03>	12,17,32, VA: 40-70 65,78,79 HA: 30-60	35-4816452-2/1 35-4866500-1/1	35258 VA1 35258 HA1		
29258-1	Leon incl. FR/Cupra	Typ 1P, 1PN, 2WD, nur für VA-Federbeinaufnahme ø 55 mm/ only for front strut clamp ø 55 mm (Bild Seite/ see page 235)	05/04>	12,17,32, VA: 40-70 65,78,79 HA: 40-60	48 16 452-1/1 48 66 500-1/1	29258 VA1 29258 HA1		
29258-2	Leon incl. FR/Cupra	Typ 1P, 1PN, 2WD, nur für VA-Federbeinaufnahme ø 50 mm/ only for front strut clamp ø 50 mm (Bild Seite/ see page 235)	05/04>	12,17,32, VA: 40-70 65,78,79 HA: 40-60	48 16 452-2/1 48 66 500-1/1	29258 VA1 29258 HA1		
29225-1	Leon incl. FR/Cupra	Typ 1P, 1PN, 2WD, tiefe/ low Version , nur für VA-Federbein- aufnahme ø 55 mm/ only for front strut clamp ø 55 mm (Bild Seite/ see page 235)	05/04>	12,17,32, VA: 40-80 33,34,65, HA: 40-70 78,79	48 17 452-1/1 48 67 500-1/1	29225 VA1 29225 HA1		
29225-2	Leon incl. FR/Cupra	Typ 1P, 1PN, 2WD, tiefe/ low Version , nur für VA-Federbein- aufnahme ø 50 mm/ only for front strut clamp ø 50 mm (Bild Seite/ see page 235)	05/04>	12,17,32, VA: 40-80 33,34,65, HA: 40-70 78,79	48 17 452-2/1 48 67 500-1/1	29225 VA1 29225 HA1		
28851-3	Leon incl. SC	Typ 5F, 2WD, bis/ up to 985kg VA-Last/ FA-load, nur für VA-Federbeinaufnahme ø 50 mm/ only for front strut clamp ø 50 mm, nur für Fzg. mit Verbundlenker-HA/ only for cars with twist beam RA *elektronische Dämpfer/electronic shocks: siehe Seite/ see page 232	2012>	12,17,32, VA: 40-60 65,75,78,79 HA: 30-50	48 22 452-2/1 48 72 500-2/1	28851 VA1 28851 HA2		
28851-4	Leon incl. SC	Typ 5F, 2WD, ab/ from 986kg VA-Last/ FA-load, nur für VA-Federbeinaufnahme ø 50 mm/ only for front strut clamp ø 50 mm, nur für Fzg. mit Verbundlenker-HA/ only for cars with twist beam RA *elektronische Dämpfer/electronic shocks: siehe Seite/ see page 232	2012>	12,17,32, VA: 40-60 65,75,78,79 HA: 30-50	48 22 452-2/1 48 72 500-2/1	28851 VA2 28851 HA2		
45851-7	Leon + SC + FR	Typ 5F, 2WD, bis/ up to 985 kg VA-Last/ FA-load, nur für VA-Federbeinaufnahme ø 55 mm/ only for front strut clamp ø 55 mm, nur für Mehrlenker-HA/ only for multilink RA *elektronische Dämpfer/electronic shocks: siehe Seite/ see page 232	2012>	12,17,32,65, VA: 40-60 75,78,79 HA: 30-50	45-4822452-1/1 45-4872500-1/1	28851 VA1 28851 HA1		
45851-8	Leon + SC + FR	Typ 5F, 2WD, ab/ from 986 kg VA-Last/ FA-load, nur für VA-Federbeinaufnahme ø 55 mm/ only for front strut clamp ø 55 mm, nur für Mehrlenker-HA/ only for multilink RA *elektronische Dämpfer/electronic shocks: siehe Seite/ see page 232	2012>	12,17,32,65, VA: 40-60 75,78,79 HA: 30-50	45-4822452-1/1 45-4872500-1/1	28851 VA2 28851 HA1		



Weitere Informationen und aktuelle Neuheiten im Internet unter: www.h-r.com / Further Information and latest news on: www.h-r.com
TRAK+ Spurverbreiterungen/ Wheel Spacers: Vor Bestellung/ Montage bitte die Technischen Hinweise ab Seite 356 beachten! / Before ordering and/ or installation please check the technical notes from page 356!
Fahrwerkbereich/ Suspension Range: Vor Bestellung/ Montage bitte die Technischen Hinweise ab Seite 370 beachten! / Before ordering and/ or installation please check the technical notes from page 370!
 VA = Front axle, HA = Rear axle | i.V. = in Vorbereitung/ in development | 4WD = 4 wheel drive/ 4-motion/ Allrad/ Quattro/ Syncro | 2WD = 2 wheel drive/ 2 Rad angetrieben | Drehstäbe = torsion bars (original part)
 Serie = OE | Einbau-/ Anbauteile = mounting parts | ①-③ Triple C siehe Seite 378/ ④-⑥ Triple C see page 378 | * = nur gültig für Deutschland/ only valid for Germany

Gewindefahrwerke / Coil overs

Bestell-Nr. part no.	Fahrzeugtyp model / type	Ausführung model / chassis	Baujahr year	Hinweise notes	Tieferlegung ca. mm appr.	Dämpfer Kennzeichnung shock marking	Hauptfeder Bestell-Nr. main spring order no.	Zusatzfeder Kennzeichnung helper spring marking
28851-13	Leon incl. SC+FR	Typ 5F, 2WD, bis / up to 985 kg VA-Last/ FA-load, nur für VA-Federbeinaufnahme ø 55 mm / only for front strut clamp ø 55 mm, nur für Fzg. mit Verbundlenker-HA, only for cars with twist beam RA *elektronische Dämpfer/electronic shocks: siehe Seite/ see page 232	2012>	12,17,32, 65,75,78,79	VA: 40-60 HA: 30-50	48 22 452-1/1 48 72 500-2/1	28851 VA1 28851 HA2	
28851-14	Leon incl. SC+FR	Typ 5F, 2WD, ab / from 986 kg VA-Last/ FA-load, nur für VA-Federbeinaufnahme ø 55 mm / only for front strut clamp ø 55 mm, nur für Fzg. mit Verbundlenker-HA, only for cars with twist beam RA *elektronische Dämpfer/electronic shocks: siehe Seite/ see page 232	2012>	12,17,32, 65,75,78,79	VA: 40-60 HA: 30-50	48 22 452-1/1 48 72 500-2/1	28851 VA2 28851 HA2	
45851-7	Leon Cupra	Typ 5F, 2WD, bis / up to 985 kg VA-Last/ FA-load, nur für VA-Federbeinaufnahme ø 55 mm / only for front strut clamp ø 55 mm, nur für Mehrlenker-HA/ only for multilink RA *elektronische Dämpfer/electronic shocks: siehe Seite/ see page 232	2012>	12,17,32,65, 75,78,79	VA: 25-45 HA: 25-50	45-4822452-1/1 45-4872500-1/1	28851 VA1 28851 HA1	
45851-8	Leon Cupra	Typ 5F, 2WD, ab / from 986 kg VA-Last/ FA-load, nur für VA-Federbeinaufnahme / only for front strut clamp ø 55 mm, *elektronische Dämpfer/electronic shocks: siehe Seite/ see page 232	2012>	12,17,32,65, 75,78,79	VA: 25-45 HA: 25-50	45-4822452-1/1 45-4872500-1/1	28851 VA2 28851 HA1	
45851-7	Leon Cupra R	Typ 5F, 2WD, bis / up to 985 kg VA-Last/ FA-load, nur für VA-Federbeinaufnahme / only for front strut clamp ø 55 mm, nur für Mehrlenker-HA/ only for multilink RA, incl. Facelift 2017 *elektronische Dämpfer/electronic shocks: siehe Seite/ see page 232	2012>	12,17,32,65, 75,78,79	VA: 25-45 HA: 25-50	45-4822452-1/1 45-4872500-1/1	28851 VA1 28851 HA1	
45851-8	Leon Cupra R	Typ 5F, 2WD, ab / from 986 kg VA-Last/ FA-load, nur für VA-Federbeinaufnahme / only for front strut clamp ø 55 mm, nur für Mehrlenker-HA/ only for multilink RA, incl. Facelift 2017 *elektronische Dämpfer/electronic shocks: siehe Seite/ see page 232	2012>	12,17,32,65, 75,78,79	VA: 25-45 HA: 25-50	45-4822452-1/1 45-4872500-1/1	28851 VA2 28851 HA1	
28851-7	Leon incl. SC+FR incl. Cupra, Cupra R	Typ 5F, 2WD, bis / up to 985 kg VA-Last/ FA-load, nur für VA-Federbeinaufnahme ø 55 mm / only for front strut clamp ø 55 mm, nur für Fzg. mit Mehrlenker-HA/ only for cars with multilink RA *elektronische Dämpfer/electronic shocks: siehe Seite/ see page 232	2012>	12,17,32, 65,75,78,79	VA: 40-60 HA: 30-50	48 22 452-1/1 48 72 500-1/1	28851 VA1 28851 HA1	
28851-8	Leon incl. SC+FR incl. Cupra, Cupra R	Typ 5F, 2WD, ab / from 986 kg VA-Last/ FA-load, nur für VA-Federbeinaufnahme ø 55 mm / only for front strut clamp ø 55 mm, nur für Fzg. mit Mehrlenker-HA/ only for cars with multilink RA *elektronische Dämpfer/electronic shocks: siehe Seite/ see page 232	2012>	12,17,32, 65,75,78,79	VA: 40-60 HA: 30-50	48 22 452-1/1 48 72 500-1/1	28851 VA2 28851 HA1	
37851-1	Leon incl. SC+FR	Typ 5F, 2WD, nur Mehrlenker-HA, only multilink RA, VA-Federbeinaufnahme ø 55 mm / front strut clamp ø 55 mm, nur für Fzg. mit Mehrlenker-HA/ only for cars with multilink RA *elektronische Dämpfer/electronic shocks: siehe Seite/ see page 232 H&R Clubsport	2013>	12,17,32, 65,75,78,79	VA: 40-60 HA: 30-50	37-48 22 452-1/1 37-48 72 500-1/1	HRF160-60-110 HRF160-60-080	ZF080-005 ZF080-005
37851-1	Leon Cupra	Typ 5F, 2WD, nur Mehrlenker-HA, only multilink RA, VA-Federbeinaufnahme ø 55 mm / front strut clamp ø 55 mm, nur für Fzg. mit Mehrlenker-HA/ only for cars with multilink RA *elektronische Dämpfer/electronic shocks: siehe Seite/ see page 232 H&R Clubsport	2013>	12,17,32, 65,75,78,79	VA: 25-45 HA: 25-50	37-48 22 452-1/1 37-48 72 500-1/1	HRF160-60-110 HRF160-60-080	ZF080-005 ZF080-005
28851-11	Leon ST Kombi/ SW	Typ 5F, 2WD, bis / up to 985 kg VA-Last/ FA-load, nur für VA-Federbeinaufnahme ø 50 mm / only for front strut clamp ø 50 mm, nur für Fzg. mit Mehrlenker-HA, only for cars with multilink RA *elektronische Dämpfer/electronic shocks: siehe Seite/ see page 232	2013>	12,17,32, 65,75,78,79	VA: 30-45 HA: 30-50	48 22 452-2/1 48 72 500-1/1	28851 VA1 28851 HA7	
28851-12	Leon ST Kombi/ SW	Typ 5F, 2WD, ab / from 986 kg VA-Last/ FA-load, nur für VA-Federbeinaufnahme ø 50 mm / only for front strut clamp ø 50 mm, nur für Fzg. mit Mehrlenker-HA, only for cars with multilink RA *elektronische Dämpfer/electronic shocks: siehe Seite/ see page 232	2013>	12,17,32, 65,75,78,79	VA: 30-45 HA: 30-50	48 22 452-2/1 48 72 500-1/1	28851 VA2 28851 HA7	
45851-9	Leon ST Kombi/ SW	Typ 5F, 2WD, bis / up to 985 kg VA-Last/ FA-load, nur für VA-Federbeinaufnahme 55 mm / only for front strut clamp ø 55 mm, nur für Mehrlenker-HA/ only for multilink RA *elektronische Dämpfer/electronic shocks: siehe Seite/ see page 232	2013>	12,17,32,65, 75,78,79	VA: 30-50 HA: 30-45	45-4822452-1/1 45-4872500-1/1	28851 VA1 28851 HA7	
45851-10	Leon ST Kombi/ SW	Typ 5F, 2WD, ab / from 986 kg VA-Last/ FA-load, nur für VA-Federbeinaufnahme 55 mm / only for front strut clamp ø 55 mm, nur für Mehrlenker-HA/ only for multilink RA *elektronische Dämpfer/electronic shocks: siehe Seite/ see page 232	2013>	12,17,32,65, 75,78,79	VA: 30-50 HA: 30-45	45-4822452-1/1 45-4872500-1/1	28851 VA2 28851 HA7	



Weitere Informationen und aktuelle Neuheiten im Internet unter: www.h-r.com / Further Information and latest news on: www.h-r.com

TRAK* Spurverbreiterungen/ Wheel Spacers: Vor Bestellung/ Montage bitte die Technischen Hinweise ab Seite 356 beachten! / Before ordering and/ or installation please check the technical notes from page 356!
Fahrwerkbereich/ Suspension Range: Vor Bestellung/ Montage bitte die Technischen Hinweise ab Seite 370 beachten! / Before ordering and/ or installation please check the technical notes from page 370!
 VA = Front axle, HA = Rear axle | i.V. = in Vorbereitung/ in development | 4WD = 4 wheel drive/ 4-motion/ Allrad/ Quattro/ Syncro | 2WD = 2 wheel drive/ 2 Rad angetrieben | Drehstäbe = torsion bars (original part)
 Serie = OE | Einbau-/ Anbauteile = mounting parts | Triple C siehe Seite 378/ Triple C see page 378 | * = nur gültig für Deutschland/ only valid for Germany

Gewindefahrwerke / Coil overs

Bestell-Nr. part no.	Fahrzeugtyp model / type	Ausführung model / chassis	Baujahr year	Hinweise notes	Tieferlegung ca. mm appr. lowering	Dämpfer Kennzeichnung shock marking VA/ FA HA/ RA	Hauptfeder Bestell-Nr. main spring order no.	Zusatzfeder Kennzeichnung helper spring marking
Seat/Cupra								
45851-9	Leon ST Cupra Kombi/ SW	Typ 5F, 2WD, bis/ up to 985 kg VA-Last/ FA-load, nur für VA-Federbeinaufnahme/ only for front strut clamp ø 55 mm, *elektronische Dämpfer/electronic shocks: siehe Seite/ see page 232	2013>	12,17,32,65, 75,78,79	VA: 25-45 HA: 25-50	45-4822452-1/1 45-4872500-1/1	28851 VA1 28851 HA7	
45851-10	Leon ST Cupra Kombi/ SW	Typ 5F, 2WD, ab/ from 986 kg VA-Last/ FA-load, nur für VA-Federbeinaufnahme/ only for front strut clamp ø 55 mm, nur für Mehrlenker-HA/ only for multilink RA *elektronische Dämpfer/electronic shocks: siehe Seite/ see page 232	2013>	12,17,32,65, 75,78,79	VA: 25-45 HA: 25-50	45-4822452-1/1 45-4872500-1/1	28851 VA2 28851 HA7	
28851-9	Leon ST Kombi/ SW incl. FR incl. ST Cupra	Typ 5F, 2WD, bis/ up to 985 kg VA-Last/ FA-load, nur für VA-Federbeinaufnahme ø 55 mm/ only for front strut clamp ø 55 mm, nur für Fzg. mit Mehrlenker-HA/ only for cars with multilink RA *elektronische Dämpfer/electronic shocks: siehe Seite/ see page 232	2013>	12,17,32, 65,75,78,79	VA: 30-45 HA: 30-50	48 22 452-1/1 48 72 500-1/1	28851 VA1 28851 HA7	
28851-10	Leon ST Kombi/ SW incl. FR incl. ST Cupra	Typ 5F, 2WD, ab/ from 986 kg VA-Last/ FA-load, nur für VA-Federbeinaufnahme ø 55 mm/ only for front strut clamp ø 55 mm, nur für Fzg. mit Mehrlenker-HA, only for cars with multilink RA *elektronische Dämpfer/electronic shocks: siehe Seite/ see page 232	2013>	12,17,32, 65,75,78,79	VA: 30-45 HA: 30-50	48 22 452-1/1 48 72 500-1/1	28851 VA2 28851 HA7	
37851-1	Leon ST Kombi/ SW incl. SC+FR	Typ 5F, 2WD, nur Mehrlenker-HA, only multilink RA, VA-Federbeinaufnahme ø 55 mm/ front strut clamp ø 55 mm *elektronische Dämpfer/electronic shocks: siehe Seite/ see page 232 H&R Clubsport	2013>	12,17,32, 65,75,78,79	VA: 30-45 HA: 30-50	37-48 22 452-1/1 37-48 72 500-1/1	HRF160-60-110 HRF160-60-080	ZF080-005 ZF080-005
37851-1	Leon ST Cupra Kombi/ SW	Typ 5F, 2WD, nur Mehrlenker-HA, only multilink RA, VA-Federbeinaufnahme ø 55 mm/ front strut clamp ø 55 mm *elektronische Dämpfer/electronic shocks: siehe Seite/ see page 232 H&R Clubsport	2013>	12,17,32, 65,75,78,79	VA: 25-45 HA: 25-50	37-48 22 452-1/1 37-48 72 500-1/1	HRF160-60-110 HRF160-60-080	ZF080-005 ZF080-005
28953-1	Mii	Typ AA	11/11>	12,17,32, 65,78,79	VA: 40-60 HA: 35-60	48 21 452-1/1 48 71 500-1/1	28953 VA1 28953 HA1	
RSS-48- 865-1/1	Toledo, Toledo 16V	Typ 1L, 2WD, mit Gutachten/ with approval H&R Clubsport	91>	12,13,17, 32,65,78,79	VA: 30-70 HA: 30-60	48 03 452-1/1-CS 48 53 452-1/1-CS	HRF200-60-100 HRF250-60-070	ZF100-012.5 ZF080-012.5
35255-1	Toledo	Typ 1M, 2WD, ohne/ except Cupra R, der Stabilisator muß getauscht werden/ The stabilizer has to be exchanged. Stabilhalter am Querlenker/ stabilizer-holder at the wishbone härteverstellbar/ damping force adjustable	99>	12,13,17,26, 32,65,78,79	VA: 40-70 HA: 30-60	35-F36-1024-1/1 35-D46-1010-1/1	35-RF180-060 35255 HA1	35-ZF080-005
36525-1	Toledo	Typ 1M, 2WD, ohne/ except Cupra R, bis/ up to 910 kg VA-Last/ FA-load, Stabilhalter am Querlenker/ stabilizer holder at the wishbone, (Bild Seite/ see page 238)	99>	12,13,17,26, 32,65,78,79	VA: 40-70 HA: 20-60	F36-1024-1/1 D46-1010-1/1	RF180-070 29525 HA1	ZF080-020
29525-2	Toledo	Typ 1M, 2WD, ohne/ except Cupra R, ab/ from 911 kg VA-Last/ FA-load, Stabilhalter am Querlenker/ stabilizer holder at the wishbone, (Bild Seite/ see page 238)	99>	12,13,17,26, 32,65,78,79	VA: 40-70 HA: 20-60	F36-1024-2/1 D46-1010-1/1	RF180-070 29525 HA1	ZF080-020
RSS-48- 525-1/1	Toledo	Typ 1M, 2WD, ohne/ except Cupra R, mit Gutachten/ with approval, Sc/ stabilizer holder at the wishbone, (Bild Seite/ see page 238) H&R Clubsport	99>	12,13,17,26, 32,65,78,79	VA: 40-70 HA: 30-60	F36-1024-1/1-CS D46-1010-1/1-CS	HRF140-60-100 29525-CS HA1	ZF090-058
35258-1	Toledo	Typ 5P, 5PN, 2WD, nur für VA-Federbeinaufnahme ø 55mm/ only for FA strut clamp ø 55mm, (Bild Seite/ see page 238) härteverstellbar/ damping force adjustable	05/03>	12,17,32, 65,78,79	VA: 40-70 HA: 30-60	35-4816452-1/1 35-4866500-1/1	35258 VA1 35258 HA1	
36258-1	Toledo	Typ 5P, 5PN, 2WD, nur für VA-Federbeinaufnahme ø 50mm/ only for FA strut clamp ø 50mm, (Bild Seite/ see page 238) härteverstellbar/ damping force adjustable	05/03>	12,17,32, 65,78,79	VA: 40-70 HA: 30-60	35-4816452-2/1 35-4866500-1/1	35258 VA1 35258 HA1	
29258-1	Toledo	Typ 5P, 2WD, nur für VA-Federbeinaufnahme ø 55 mm/ only for front strut clamp ø 55 mm (Bild Seite/ see page 238)	05/04>	12,17,32, 65,78,79	VA: 40-70 HA: 40-60	48 16 452-1/1 48 66 500-1/1	29258 VA1 29258 HA1	
29258-2	Toledo	Typ 5P, 2WD, nur für VA-Federbeinaufnahme ø 50 mm/ only for front strut clamp ø 50 mm (Bild Seite/ see page 238)	05/04>	12,17,32, 65,78,79	VA: 40-70 HA: 40-60	48 16 452-2/1 48 66 500-1/1	29258 VA1 29258 HA1	
29225-1	Toledo	Typ 5P, 2WD, tiefe/ low Version, nur für VA-Federbeinaufnahme ø 55 mm/ only for front strut clamp ø 55 mm (Bild Seite/ see page 238)	05/04>	12,17,32,33, 34,65,78,79	VA: 40-80 HA: 40-70	48 17 452-1/1 48 67 500-1/1	29225 VA1 29225 HA1	
29225-2	Toledo	Typ 5P, 2WD, tiefe/ low Version, nur für VA-Federbeinaufnahme ø 50 mm/ only for front strut clamp ø 50 mm (Bild Seite/ see page 238)	05/04>	12,17,32,33, 34,65,78,79	VA: 40-80 HA: 40-70	48 17 452-2/1 48 67 500-1/1	29225 VA1 29225 HA1	

Weitere Informationen und aktuelle Neuheiten im Internet unter: www.h-r.com / Further Information and latest news on: www.h-r.com

TRAK+ Spurverbreiterungen/ Wheel Spacers: Vor Bestellung/ Montage bitte die Technischen Hinweise ab Seite 356 beachten! / Before ordering and/ or installation please check the technical notes from page 356!
Fahrwerkbereich/ Suspension Range: Vor Bestellung/ Montage bitte die Technischen Hinweise ab Seite 370 beachten! / Before ordering and/ or installation please check the technical notes from page 370!
VA = Front axle, HA = Rear axle | i.v. = in Vorbereitung/ in development | 4WD = 4 wheel drive/ 4-motion/ Allrad/ Quattro/ Syncro | 2WD = 2 wheel drive/ 2 Rad angetrieben | Drehstäbe = torsion bars (original part)
Serie = OE | Einbau-/ Anbauteile = mounting parts | ①-③ Triple C siehe Seite 378/ ①-③ Triple C see page 378 | * = nur gültig für Deutschland/ only valid for Germany

Spurverbreiterungen mit ABE für Original-Räder / Wheel Spacers with ABE for original-wheels

Fahrzeugtyp vehicle	Lochkreis bolt pattern (mm)	MZ Centre bore (mm)	Gewinde thread	Spurverbreiterung pro Achse total track widening per axle Vorderachse (VA)/Hinterachse (HA)	Hinweise Notes	Bestell-Nr. / part-no. silber eloxiert/ silver anodized	Bestell-Nr. / part-no. schwarz eloxiert/ black anodized
------------------------	-----------------------------------	---------------------------	-------------------	---	-------------------	---	---

Seat/Cupra

Ein Set enthält: 4 Spurverbreiterungen, 20 (bzw. 16) verlängerte Radschrauben.

The set contains: 4 spacers, 20 (respectively 16) longer wheel screws.

Cordoba Typ 6K, 6K/C Ibiza Typ 6K Toledo Typ 1L	100/4	57,1	M12x1,5	VA: DR-ABE 30 mm/HA: DR-ABE 40 mm	31,33	1004571	
Cordoba Typ 6L Ibiza Typ 6L Toledo/Leon Typ 1M	100/5	57,1	M14x1,5	VA: DR-ABE 30 mm/HA: DR-ABE 40 mm	31,34	1005571	
Altea Typ 5P Leon Typ 1P Toledo Typ 5P	112/5	57,1	M14x1,5	VA: DR-ABE 30 mm/HA: DR-ABE 30 mm	18,25,31,35	1125571	

Ein Set enthält: 2 Spurverbreiterungen, 10 verlängerte Radschrauben incl. 2 Felgenschloß-Schrauben.

The set contains: 2 spacers, 10 longer wheel screws incl. 2 wheel lock screws.

Altea Typ 5P	112/5	57,1	14x1,5	DR-ABE 10 mm	25,31,35	55571-05	B55571-05
Exeo Typ 3B				DR-ABE 24 mm	25,31,35	55571-12	B55571-12
Leon Typ 1P				DR-ABE 30 mm	25,31,35	55571-15	B55571-15
Toledo Typ 5P				DR-ABE 40 mm	25,31,35	55571-20	B55571-20
Leon Typ 5F	112/5	57,1	14x1,5	DR-ABE 16 mm	25,27,31,35	55573-08	B55573-08
Leon Typ KL				DR-ABE 20 mm	25,31,35	55573-10A	B55573-10A
55573-08 nur für Vorderachse 55573-08 only for front axle				DR-ABE 24 mm	25,31,35	55573-12	B55573-12
				DR-ABE 30 mm	25,31,35	55573-15	B55573-15
				DR-ABE 40 mm	25,31,35	55573-20	B55573-20
Cupra Formentor Typ KM	112/5	57,1	14x1,5	DR-ABE 16 mm	25,27,31,35	55573-08	B55573-08
				DR-ABE 20 mm	25,31,35	55573-10A	B55573-10A
55573-08 nur für Vorderachse 55573-08 only for front axle				DR-ABE 24 mm	25,31,35	55573-12	B55573-12
				DR-ABE 30 mm	25,31,35	55573-15	B55573-15
Leon X-Perience Typ 5F	112/5	57,1	14x1,5	DR-ABE 16 mm	25,27,31,35	55577-08	B55577-08
Tarraco Typ KN				DR-ABE 20 mm	25,31,35	55577-10A	B55577-10A
55577-08 nur für Vorderachse 55577-08 only for front axle				DR-ABE 24 mm	25,31,35	55577-12	B55577-12
				DR-ABE 30 mm	25,31,35	55577-15	B55577-15
				DR-ABE 36 mm	25,31,35	55577-18	B55577-18

Die Spurverbreiterungen mit ABE sind nur zulässig für die in der ABE der Spurverbreiterungen genannten Original-Rädern. Die jeweilige ABE liegt der Verpackung bei. Die Auflagen und Zulässigkeiten finden Sie auch unter www.h-r.com. Bei Verwendung von bestimmten Rad-/Reifenkombinationen ist eine Abnahme erforderlich. Die Auslieferung der Spurverbreiterungen mit ABE erfolgt komplett mit Befestigungsmaterial. Wheel spacers with ABE are only useable for the original wheels shown in the ABE which is enclosed in the delivery. Technical notes can be found on www.h-r.com. For special wheel/tyre combinations an additional inspection is necessary. ABE are just valid in Germany. Included in the delivery of the ABE spacers is the entire fastening material.

TRAK+® Spurverbreiterungen / TRAK+® Wheel Spacers Gutachten über / Approvals at www.h-r.com

Fahrzeugtyp vehicle	Untere ET-Grenze lowest offset* (mm)	Lochkreis bolt pattern (mm)	MZ Centre bore (mm)	S/M	Gewinde thread	Spurverbreiterung pro Achse total track widening per axle (mm)	Hinweise notes	Bestell-Nr. / part-no. silber eloxiert/ silver anodized	Bestell-Nr. / part-no. schwarz eloxiert/ black anodized
------------------------	--	-----------------------------------	---------------------------	-----	-------------------	--	-------------------	---	---

Seat/Cupra

Mii Typ AA, AAE, AAN	+5	100/4	57,1	S	M12x1,5	DR 26 mm pro Achse/axle	3,25,27	26234570	B26234570
						DR 32	3,25	32234570	B32234570
						DR 36	3,25	36234570	B36234570
						DRA 40	7,25	4024570	B4024570
						DRA 44	7,25	4424570	B4424570
						DRA 50	7,25	5024570	B5024570
						DRA 60	25	6024570	B6024570
Arosa Typ 6H/6HS	+10	100/4	57,1	S	M12x1,5	DR 10 mm pro Achse/axle	3,18	10234571	B10234571
						DR 16	3,18	16234571	B16234571
						DR 16	3,18b,25	162345712	B162345712
						DR 20	3,18b,25	202345714	B202345714
						DR 30	3	30234571	B30234571
						DR 40	3	40234571	B40234571
						DRA 40	7	4024571	B4024571
						DRA 50	7	5024571	B5024571
						DRA 60		6024571	B6024571



Weitere Informationen und aktuelle Neuheiten im Internet unter: www.h-r.com / Further information and latest news on: www.h-r.com

TRAK+ Spurverbreiterungen / Wheel Spacers: Vor Bestellung / Montage bitte die Technischen Hinweise ab Seite 356 beachten! / Before ordering and/or installation please check the technical notes from page 356!
 Fahrwerkbereich / Suspension Range: Vor Bestellung / Montage bitte die Technischen Hinweise ab Seite 370 beachten! / Before ordering and/or installation please check the technical notes from page 370!
 VA = Front axle, HA = Rear axle | i.V. = in Vorbereitung / in development | 4WD = 4 wheel drive/4-motion/Allrad/Quattro/Syncro | 2WD = 2 wheel drive/2 Rad angetrieben | Drehstäbe = torsion bars (original part)
 Serie = OE | Einbau-/Anbauteile = mounting parts | ①-③ Triple C siehe Seite 378 / ①-③ Triple C see page 378 | * = nur gültig für Deutschland / only valid for Germany

Fahrzeugtyp vehicle	Untere ET-Grenze lowest offset* (mm)	Lochkreis bolt pattern (mm)	MZ Centre bore (mm)	S/M	Gewinde thread	Spurverbreiterung pro Achse total track widening per axle (mm)	Hinweise notes	Bestell-Nr. / part-no. silber eloxiert / silver anodized	Bestell-Nr. / part-no. schwarz eloxiert / black anodized
Seat/Cupra									
Ibiza Typ 6 K/C	+13	100/4	57,1	S	M12x1,5	DR 10 mm pro Achse/ axle	3,18	10234571	B10234571
Cordoba Typ 6 K/C (incl. Cupra)	+13					DR 16	3,18	16234571	B16234571
						DR 16	3,18b,25	162345712	B162345712
						DR 20	3,18b,25	202345714	B202345714
						DR 30	3	30234571	B30234571
						DR 40	3	40234571	B40234571
						DRA 40	7	4024571	B4024571
						DRA 50	7	5024571	B5024571
Ibiza Typ 6L	+/-0	100/5	57,1	S	M14x1,5	DR 06 mm pro Achse/ axle	2,3,18	06255571	B06255571
Cordoba Typ 6L	+/-0					DR 10	3,18	10255571	B10255571
Toledo Typ 1M	+8					DR 16	3,18	16255571	B16255571
Leon Typ 1M (incl. Cupra R)	+8					DR 16	3,18b,25	162555716	B162555716
						DR 20 Version A	3,18b,25	202555712A	B202555712A
						DR 20 Version B	3,18b,25	202555712B	B202555712B
						DR 24	3,18b,25	24255571	B24255571
						DR 30	3	30255571	B30255571
						DR 40	3	40255571	B40255571
						DRA 40	7	4025571	B4025571
						DRA 50	7	5025571	B5025571
						DRA 60		6025571	B6025571
						DRA 70	E	7025571	B7025571
						DRA 80	E	8025571	B8025571
						DRA 90	E	9025571	B9025571
						DRA 100	E	10025571	B10025571
Ibiza Typ 6J	+8	100/5	57,1	S	M14x1,5	DR 06 mm pro Achse/ axle	3,18	06255571	B06255571
						DR 10	3,18	10255571	B1025571
						DR 16	3,18,28	16255571	B16255571
						DR 20 Version B	3,18b,25,27	202555712B	B202555712B
						DR 24	3,18b,25,27	24255571	B24255571
						DR 30	3	30255571	B30255571
						DR 40	3	40255571	B40255571
						DRA 40	7	4025571	B4025571
						DRA 50	7	5025571	B5025571
						DRA 60		6025571	B6025571
						DRA 70	E	7025571	B7025571
						DRA 80	E	8025571	B8025571
						DRA 90	E	9025571	B9025571
						DRA 100	E	10025571	B10025571
Ibiza Typ KJ	+23	100/5	57,1	S	M14x1,5	DR 16 mm pro Achse/ axle	3,18b,25,27	16255570	B16255570
						DR 20 Version A	3,18b,25	20255570A	B20255570A
						DR 20 Version B	3,18b,25,27	20255570B	B20255570B
						DR 24 Version A	3,18b,25	24255570A	B24255570A
						DR 24 Version B	3,18b,25,27	24255570B	B24255570B
						DR 30	3,18b,25	30255570	B30255570
						DR 40	3,25	40255570	B40255570
						DRA 44	7,25	4425570	B4425570
Toledo Typ 1L (4-Loch/ 4-hole)	+13	100/4	57,1	S	M12x1,5	DR 10 mm pro Achse/ axle	3,18	10234571	B10234571
						DR 16	3,18	16234571	B16234571
						DR 30	3	30234571	B30234571
						DR 40	3,20	40234571	B40234571
						DRA 50	7	5024571	B5024571
Toledo Typ 1L (5-Loch/ 5-hole)	+13	100/5	57,1	S	M14x1,5	DR 10 mm pro Achse/ axle	3,18	10255571	B10255571
						DR 16	3,18	16255571	B16255571
						DR 30	3	30255571	B30255571
						DR 40	3,20	40255571	B40255571
						DRA 50	7	5025571	B5025571
Ateca, Cupra Ateca Typ 5FP	+28	112/5	57,1	S	M14x1,5	DR 06 mm pro Achse/ axle	3,18,25	0655571	B0655571
						DR 20 Version A	3,18b,25	2055571A	B2055571A
						DR 20 Version B	3,18b,25,27	2055571B	B2055571B
						DR 24	3,18b,25	2455571	B2455571
						DR 30	3,25	3055571	B3055571

Art-Nr. 16255570/20255570A/24255570A: Nur für Felgen mit Innenfase mind. 7 x 45°
 part-no: 16255570/20255570A/24255570A: Only for rim with inner bavel mind. 7 x 45°
 Art-Nr. 20255570B/24255570B: Nur für Felgen mit Innenfase mind. 5 x 45°
 part-no: 20255570B/24255570B: Only for rim with inner bavel mind. 5 x 45°
 Art-Nr. 30255570: Nur für Felgen mit Innenfase mind. 4 x 45°
 part-no: 30255570: Only for rim with inner bavel mind. 4x 45°

Nicht zulässig in Verbindung mit Stahlfelgen.
 Not useable with steel-rims!



Weitere Informationen und aktuelle Neuheiten im Internet unter: www.h-r.com / Further Information and latest news on: www.h-r.com
TRAK+ Spurverbreiterungen/ Wheel Spacers: Vor Bestellung/ Montage bitte die Technischen Hinweise ab Seite 356 beachten! / Before ordering and/ or installation please check the technical notes from page 356!
Fahrwerkbereich/ Suspension Range: Vor Bestellung/ Montage bitte die Technischen Hinweise ab Seite 370 beachten! / Before ordering and/ or installation please check the technical notes from page 370!
 VA = Front axle, HA = Rear axle | i.V. = in Vorbereitung/ in development | 4WD = 4 wheel drive/ 4-motion/ Allrad/ Quattro/ Syncro | 2WD = 2 wheel drive/ 2 Rad angetrieben | Drehstäbe = torsion bars (original part)
 Serie = OE | Einbau-/ Anbauteile = mounting parts | ①-③ Triple C siehe Seite 378/ ①-③ Triple C see page 378 | * = nur gültig für Deutschland/ only valid for Germany

Fahrzeugtyp vehicle	Untere ET-Grenze lowest offset* (mm)	Lochkreis bolt pattern (mm)	MZ Centre bore (mm)	S/M	Gewinde thread	Spurverbreiterung pro Achse total track widening per axle (mm)	Hinweise notes	Bestell-Nr. / part-no. silber eloxiert / silver anodized	Bestell-Nr. / part-no. schwarz eloxiert / black anodized
Seat/Cupra									
Altea, Altea XL Typ 5P	+15	112/5	57,1	S	M14x1,5	DR 06 mm pro Achse / axle	2,3,18	0655571	B0655571
Altea Freetrack Typ 5P	+26					DR 10	3,18	1055571	B1055571
Toledo Typ 5P	+15					DR 16	3,18	1655571	B1655571
Leon Typ 1P	+20					DR 20 Version B	3,18b,25	2055571B	B2055571B
						DR 24	3,18b,25	2455571	B2455571
						DR 30	3	3055571	B3055571
						DR 40	3	4055571	B4055571
						DRA 40	7,25	40555712	B40555712
						DRA 50	7,25	5055571	B5055571
						DRA 60		6055571	B6055571
						DRA 70	E	7055571	B7055571
						DRA 80	E	8055571	B8055571
						DRA 90	E	9055571	B9055571
						DRA 100	E	10055571	B10055571
Arona Typ KJ	+25	100/5	57,1	S	M14x1,5	DR 06 mm pro Achse / axle	3,18,25,28	06255570	B06255570
						DR 16	3,18b,25,27	16255570	B16255570
Art-Nr. 16255570/20255570A/24255570A: Nur für Felgen mit Innenfase mind. 7 x 45° part-no: 16255570/20255570A/24255570A: Only for rim with inner bavel mind. 7 x 45°						DR 20 Version A	3,18b,25	20255570A	B20255570A
Art-Nr. 20255570B/24255570B: Nur für Felgen mit Innenfase mind. 5 x 45° part-no: 20255570B/24255570B: Only for rim with inner bavel mind. 5 x 45°						DR 20 Version B	3,18b,25,27	20255570B	B20255570B
Art-Nr. 30255570: Nur für Felgen mit Innenfase mind. 4 x 45° part-no: 30255570: Only for rim with inner bavel mind. 4x 45°						DR 24 Version A	3,18b,25	24255570A	B24255570A
Nicht zulässig in Verbindung mit Stahlfelgen. Not useable with steel-rims!						DR 24 Version B	3,18b,25,27	24255570B	B24255570B
						DR 30	3,18b,25	30255570	B30255570
						DR 40	3,25	40255570	B40255570
						DRA 40	7,25	4025570	B4025570
						DRA 44	7,25	4425570	B4425570
Toledo Typ NH	+5	100/5	57,1	S	M14x1,5	DR 06 mm pro Achse / axle	3,18,25	06255570	B06255570
						DR 10	3,18,25	10255570	B10255570
						DR 16	3,18b,25,27	16255570	B16255570
Art-Nr. 16255570/20255570A/24255570A: Nur für Felgen mit Innenfase mind. 7 x 45° part-no: 16255570/20255570A/24255570A: Only for rim with inner bavel mind. 7 x 45°						DR 20 Version A	3,18b,25	20255570A	B20255570A
Art-Nr. 20255570B/24255570B: Nur für Felgen mit Innenfase mind. 5 x 45° part-no: 20255570B/24255570B: Only for rim with inner bavel mind. 5 x 45°						DR 20 Version B	3,18b,25,27	20255570B	B20255570B
Art-Nr. 30255570: Nur für Felgen mit Innenfase mind. 4 x 45° part-no: 30255570: Only for rim with inner bavel mind. 4x 45°						DR 24 Version A	3,18b,25	24255570A	B24255570A
Nicht zulässig in Verbindung mit Stahlfelgen. Not useable with steel-rims!						DR 24 Version B	3,18b,25,27	24255570B	B24255570B
						DR 30	3,18b,25	30255570	B30255570
						DR 40	3,25	40255570	B40255570
						DRA 40	7,25	4025570	B4025570
						DRA 44	7,25	4425570	B4425570
						DRA 50	7,25	5025570	B5025570
						DRA 60	25	6025570	B6025570
Cupra Born Typ K1	+28	112/5	57,1	S	M14 x 1,5	DR 16 mm pro Achse / axle	3,18b,25,27	1655577	B1655577
						DR 20 Version A	3,18b,25	2055577A	B2055577A
Art-Nr. 1655577/2055577A: Nur für Felgen mit Innenfase mind. 6 x 45° part-no: 1655577/2055577A: Only for rim with inner bavel mind. 6 x 45°						DR 20 Version B	3,18b,25,27	2055577B	B2055577B
Art-Nr. 2055577B: Nur für Felgen mit Innenfase mind. 4 x 45° part-no: 2055577B: Only for rim with inner bavel mind. 4 x 45°						DR 24	3,18b,25	2455577	B2455577
Art-Nr. 2455577: Nur für Felgen mit Innenfase mind. 5 x 45° part-no: 2455577: Only for rim with inner bavel mind. 5 x 45°						DR 30	3,25	3055577	B3055577
						DR 36	3,25	3655577	B3655577
						DRA 42	7,25	4255577	B4255577
						DRA 44	7,25	4455577	B4455577
Cupra Formentor Typ KM	+25	112/5	57,1	S	M14 x 1,5	DR 16 mm pro Achse / axle	3,18b,25,27	1655573	B1655573
						DR 20 Version A	3,18b,25	2055573A	B2055573A
Art-Nr. 1655573/2055573A: Nur für Felgen mit Innenfase mind. 6 x 45° part-no: 1655573/2055573A: Only for rim with inner bavel mind. 6 x 45°						DR 20 Version B	3,18b,25,27	2055573B	B2055573B
Art-Nr. 2055573B: Nur für Felgen mit Innenfase mind. 4 x 45° part-no: 2055573B: Only for rim with inner bavel mind. 4 x 45°						DR 24	3,18b,25	2455571	B2455571
Art-Nr. 2455571: Nur für Felgen mit Innenfase mind. 5 x 45° part-no: 2455571: Only for rim with inner bavel mind. 5x 45°						DR 30	3,25	3055571	B3055571
						DR 36	3,25,E	3655571	B3655571
						DR 40	3,25,E	4055571	B4055571
						DRA 42	7,25,E	4255571	B4255571
						DRA 44	7,25,E	4455571	B4455571
						DRA 50	7,25,E	5055571	B5055571
						DRA 60	25,E	6055571	B6055571



Weitere Informationen und aktuelle Neuheiten im Internet unter: www.h-r.com / Further Information and latest news on: www.h-r.com

TRAK+ Spurverbreiterungen / Wheel Spacers: Vor Bestellung / Montage bitte die Technischen Hinweise ab Seite 356 beachten! / Before ordering and/or installation please check the technical notes from page 356!
Fahrwerkbereich / Suspension Range: Vor Bestellung / Montage bitte die Technischen Hinweise ab Seite 370 beachten! / Before ordering and/or installation please check the technical notes from page 370!
 VA = Front axle, HA = Rear axle | i.V. = in Vorbereitung / in development | 4WD = 4 wheel drive / 4-motion / Allrad / Quattro / Syncro | 2WD = 2 wheel drive / 2 Rad angetrieben | Drehstäbe = torsion bars (original part)
 Serie = OE | Einbau-/Anbauteile = mounting parts | Triple C siehe Seite 378 / Triple C see page 378 | * = nur gültig für Deutschland / only valid for Germany

Fahrzeugtyp vehicle	Untere ET-Grenze lowest offset* (mm)	Lochkreis bolt pattern (mm)	MZ Centre bore (mm)	S/M	Gewinde thread	Spurverbreiterung pro Achse total track widening per axle (mm)	Hinweise notes	Bestell-Nr. / part-no. silber eloxiert / silver anodized	Bestell-Nr. / part-no. schwarz eloxiert / black anodized
Seat/Cupra									
Leon Typ 5F	+19	112/5	57,1	S	M14x1,5	DR 06 mm pro Achse/ axle	3,18,25,28	0655571	B0655571
						DR 16	3,18b,25,27	1655573	B1655573
						DR 20 Version A	3,18b,25	2055573A	B2055573A
						DR 20 Version B	3,18b,25,27	2055573B	B2055573B
						DR 24	3,18b,25	2455571	B2455571
						DR 30	3,25	3055571	B3055571
						DR 40	3,25	4055571	B4055571
						DRA 40	7,25	40555712	B40555712
						DRA 44	7,25	4455571	B4455571
						DRA 50	7,25	5055571	B5055571
						DRA 60	25	6055571	B6055571
						DRA 70	25,E	7055571	B7055571
						DRA 80	25,E	8055571	B8055571
						DRA 90	25,E	9055571	B9055571
						DRA 100	25,E	10055571	B10055571
Art-Nr. 1655573/2055573A: Nur für Felgen mit Innenfase mind. 6 x 45° part-no: 1655573/2055573A: Only for rim with inner bavel mind. 6 x 45°									
Art-Nr. 2055573B: Nur für Felgen mit Innenfase mind. 4 x 45° part-no: 2055573B: Only for rim with inner bavel mind. 4 x 45°									
Art-Nr. 2455571: Nur für Felgen mit Innenfase mind. 5 x 45° part-no: 2455571: Only for rim with inner bavel mind. 5x 45°									
Nicht zulässig in Verbindung mit Stahlfelgen. Not useable with steel-rims!									
Leon Typ KL	+28	112/5	57,1	S	M14 x 1,5	DR 06 mm pro Achse/ axle	3,18,25,28	0655571	B0655571
						DR 16	3,18b,25,27	1655573	B1655573
						DR 20 Version A	3,18b,25	2055573A	B2055573A
						DR 20 Version B	3,18b,25,27	2055573B	B2055573B
						DR 24	3,18b,25	2455571	B2455571
						DR 30	3,25	3055571	B3055571
						DR 36	3,25	3655571	B3655571
						DR 40	3,25	4055571	B4055571
						DRA 42	7,25	4255571	B4255571
Art-Nr. 1655573/2055573A: Nur für Felgen mit Innenfase mind. 6 x 45° part-no: 1655573/2055573A: Only for rim with inner bavel mind. 6 x 45°									
Art-Nr. 2055573B: Nur für Felgen mit Innenfase mind. 4 x 45° part-no: 2055573B: Only for rim with inner bavel mind. 4 x 45°									
Art-Nr. 2455571: Nur für Felgen mit Innenfase mind. 5 x 45° part-no: 2455571: Only for rim with inner bavel mind. 5x 45°									
Nicht zulässig in Verbindung mit Stahlfelgen. Using the spacers with steel rims is not possible.									
Leon X-Perience Typ 5F	+1	112/5	57,1	S	M14x1,5	DR 06 mm pro Achse/ axle	3,18,25,28	0655577	B0655577
						DR 16	3,18b,25,27	1655577	B1655577
						DR 20 Version A	3,18b,25	2055577A	B2055577A
						DR 20 Version B	3,18b,25,27	2055577B	B2055577B
						DR 24	3,18b,25	2455577	B2455577
						DR 30	3,25	3055577	B3055577
						DR 36	3,25	3655577	B3655577
						DRA 40	7,25	4055577	B4055577
						DRA 44	7,25	4455577	B4455577
						DRA 50	7,25	5055577	B5055577
						DRA 60	25	6055577	B6055577
Art-Nr. 1655577/2055577A: Nur für Felgen mit Innenfase mind. 6 x 45° part-no: 1655577/2055577A: Only for rim with inner bavel mind. 6 x 45°									
Art-Nr. 2055577B: Nur für Felgen mit Innenfase mind. 4 x 45° part-no: 2055577B: Only for rim with inner bavel mind. 4 x 45°									
Art-Nr. 2455577: Nur für Felgen mit Innenfase mind. 5 x 45° part-no: 2455577: Only for rim with inner bavel mind. 5x 45°									
Nicht zulässig in Verbindung mit Stahlfelgen. spacers with steel rims is not possible.									
Exeo Typ 3R, 3RN	+12	112/5	57,1	S	M14x1,5	DR 06 mm pro Achse/ axle	3,18	0655571	B0655571
						DR 10	3,18	1055571	B1055571
						DR 16	3,18	1655571	B1655571
						DR 24	3,18b,25	2455571	B2455571
						DR 30	3	3055571	B3055571
						DR 40	3	4055571	B4055571
						DRA 40	7	40555712	B40555712
						DRA 50	7	5055571	B5055571
						DRA 60	6055571	6055571	B6055571
Alhambra Typ 7MS	+15	112/5	57,1	S	M14x1,5	DR 10 mm pro Achse/ axle	3,18	1055571	B1055571
						DR 16	3,18	1655571	B1655571
						DR 20 Version B	3,18b,25	2055571B	B2055571B
						DR 30	3	3055571	B3055571
						DR 40	3	4055571	B4055571
						DRA 40	14	40555712	B40555712
						DRA 50	14	5055571	B5055571
						DRA 60	14	6055571	B6055571
Alhambra Typ 7N	+5	112/5	57,1	S	M14x1,5	DR 16 mm pro Achse/ axle	3,18b,25,27	1655572	B1655572
						DR 20 Version A	3,18b,25	2055571A	B2055571A
						DR 20 Version B	3,18b,25,27	2055571B	B2055571B
						DR 24	3,18b,25	2455571	B2455571
						DR 30	3	3055571	B3055571
						DR 40	3	4055571	B4055571
						DRA 40	7	40555712	B40555712
						DRA 50	7	5055571	B5055571
						DRA 60	6055571	6055571	B6055571
Tarraco Typ KN	+22	112/5	57,1	S	M14 x 1,5	DR 16 mm pro Achse/ axle	3,18b,25,27	1655577	B1655577
						DR 20 Version A	3,18b,25	2055577A	B2055577A
						DR 20 Version B	3,18b,25,27	2055577B	B2055577B
						DR 24	3,18b,25	2455577	B2455577
						DR 30	3,25	3055577	B3055577
						DR 36	3,25	3655577	B3655577
						DRA 42	7,25	4255577	B4255577
						DRA 44	7,25,E	4455577	B4455577
						DRA 50	7,25,E	5055577	B5055577
						DRA 60	7,25,E	6055577	B6055577
Art-Nr. 1655577/2055577A: Nur für Felgen mit Innenfase mind. 6 x 45° part-no: 1655577/2055577A: Only for rim with inner bavel mind. 6 x 45°									
Art-Nr. 2055577B: Nur für Felgen mit Innenfase mind. 4 x 45° part-no: 2055577B: Only for rim with inner bavel mind. 4 x 45°									
Art-Nr. 2455577: Nur für Felgen mit Innenfase mind. 5 x 45° part-no: 2455577: Only for rim with inner bavel mind. 5x 45°									
Nicht zulässig in Verbindung mit Stahlfelgen. spacers with steel rims is not possible.									

Weitere Informationen und aktuelle Neuheiten im Internet unter: www.h-r.com / Further Information and latest news on: www.h-r.com

TRAK+ Spurverbreiterungen/ Wheel Spacers: Vor Bestellung/ Montage bitte die Technischen Hinweise ab Seite 356 beachten! / Before ordering and/ or installation please check the technical notes from page 356!
 Fahrwerksbereich/ Suspension Range: Vor Bestellung/ Montage bitte die Technischen Hinweise ab Seite 370 beachten! / Before ordering and/ or installation please check the technical notes from page 370!
 VA = Front axle, HA = Rear axle | i.V. = in Vorbereitung/ in development | 4WD = 4 wheel drive/ 4-motion/ Allrad/ Quattro/ Syncro | 2WD = 2 wheel drive/ 2 Rad angetrieben | Drehstäbe = torsion bars (original part)
 Serie = OE | Einbau-/ Anbauteile = mounting parts | ①-③ Triple C siehe Seite 378/ ①-③ Triple C see page 378 | * = nur gültig für Deutschland/ only valid for Germany

Gewindefedern / Height Adjustable Springs

Bestell-Nr. part no.	Fahrzeugtyp model / type	Ausführung model / chassis	Baujahr year	Hinweise / notes plus Triple C	Tieferlegung bis ca. mm / approx. lowering	Federkenn- zeichnung / spring marking	Federkennzeichnung Zusatzfeder / spring marking helper spring
-------------------------	-----------------------------	-------------------------------	-----------------	--------------------------------------	--	---	--

Skoda

23017-6	Octavia Lim./ Sedan	Typ 5E, 2WD + 4WD, ab/ from 1011 kg VA-Last/ FA-load, incl. adaptiver Dämpfung/ adaptive shocks, incl. Facelift 2018	2013>	12,32,65, 78,79	VA: 25-45 HA: 25-45	VA: 23017-2 VA HA: 23017-2 HA	
23017-7	Octavia Lim./ Sedan	Typ 5E, 2WD + 4WD, bis/ up to 1010 kg VA-Last/ FA-load, incl. adaptiver Dämpfung/ adaptive shocks, incl. Facelift 2018	2013>	12,32,65, 78,79	VA: 25-45 HA: 25-45	VA: 23017-3 VA HA: 23017-2 HA	
23017-6	Octavia Combi/ SW	Typ 5E, 2WD + 4WD, ab/ from 1011 kg VA-Last/ FA-load, incl. adaptiver Dämpfung/ adaptive shocks, incl. Facelift 2018	2013>	12,32,65, 78,79	VA: 25-45 HA: 25-45	VA: 23017-2 VA HA: 23017-2 HA	
23017-7	Octavia Combi/ SW	Typ 5E, 2WD + 4WD, bis/ up to 1010 kg VA-Last/ FA-load, incl. adaptiver Dämpfung/ adaptive shocks, incl. Facelift 2018	2013>	12,32,65, 78,79	VA: 25-45 HA: 25-45	VA: 23017-3 VA HA: 23017-2 HA	
23017-6	Octavia Lim./ Sedan RS	Typ 5E, 2WD + 4WD, ab/ from 1011 kg VA-Last/ FA-load, incl. adaptiver Dämpfung/ adaptive shocks, incl. Facelift 2018	2013>	12,32,65, 78,79	VA: 15-35 HA: 15-35	VA: 23017-2 VA HA: 23017-2 HA	
23017-7	Octavia Lim./ Sedan RS	Typ 5E, 2WD + 4WD, bis/ up to 1010 kg VA-Last/ FA-load, incl. adaptiver Dämpfung/ adaptive shocks, incl. Facelift 2018	2013>	12,32,65, 78,79	VA: 15-35 HA: 15-35	VA: 23017-3 VA HA: 23017-2 HA	
23017-6	Octavia Combi/ SWRS	Typ 5E, 2WD + 4WD, ab/ from 1011 kg VA-Last/ FA-load, incl. adaptiver Dämpfung/ adaptive shocks, incl. Facelift 2018	2013>	12,32,65, 78,79	VA: 15-35 HA: 15-35	VA: 23017-2 VA HA: 23017-2 HA	
23017-7	Octavia Combi/ SWRS	Typ 5E, 2WD + 4WD, bis/ up to 1010 kg VA-Last/ FA-load, incl. adaptiver Dämpfung/ adaptive shocks, incl. Facelift 2018	2013>	12,32,65, 78,79	VA: 15-35 HA: 15-35	VA: 23017-3 VA HA: 23017-2 HA	

Federn / Sport Springs

Bestell-Nr. part no.	Fahrzeugtyp model/type	Ausführung model/chassis	Baujahr year	Hinweise notes	Tieferleg. ca. mm/ approx. lowering	Feder-Kennzeichnung spring marking
-------------------------	---------------------------	-----------------------------	-----------------	-------------------	--	---------------------------------------

Skoda

28884-1	Citigo	Typ AA	2011>	12	40	VA: 28884 VA HA: 28884 HA
28626-1	Citigo-E	Typ AA	2020>		VA: 30 HA: 35	VA: 28626-1 VA HA: 28626-1 HA
28625-2	Enyaq	Typ NY, iV50 + iV60 + iV 80 (Elektrofahrzeug/ electric car), incl. adapt. Dämpfer/ adapt. shocks	2020>		VA: 35 HA: 30	VA: 28625-2 VA HA: 28625-2 HA
i.V.	Enyaq iV80x	4WD				
29409-1	Fabia Lim. + Kombi/ Sedan + SW	Typ 6Y, bis/ up to 900kg VA-Last/ FA-load	01/2000>07	12	30	VA: 29409 VA HA: 29409 HA
29409-2	Fabia incl. RS Lim. + Kombi/ Sedan + SW	Typ 6Y, ab/ from 901 kg VA-Last/ FA-load	01/2000>07	12	30	VA: 29409 VA weiß HA: 29409 HA
29073-1	Fabia	Typ 5J, bis/ up to 900kg VA-Last/ FA-load, Mit ABE*	03/07>14	12	40	VA: 29073-1 VA HA: 29073 HA
29073-2	Fabia	Typ 5J, ab/ from 901 kg VA-Last/ FA-load, Mit ABE*	03/07>14	12	40	VA: 29073-2 VA HA: 29073 HA
29073-5	Fabia RS Lim./ Sedan	Typ 5J, Mit ABE*	03/10>		40	VA: 29073-3 VA HA: 29073 HA
29073-3	Fabia Kombi/ SW	Typ 5J, bis/ up to 900kg VA-Last/ FA-load, Mit ABE*	11/07>14	12	40	VA: 29073-1 VA HA: 29073 HA weiß
29073-4	Fabia Kombi/ SW	Typ 5J, ab/ from 901 kg VA-Last/ FA-load, Mit ABE*	11/07>14	12	40	VA: 29073-2 VA HA: 29073 HA weiß
29073-6	Fabia RS Kombi/ SW	Typ 5J, Mit ABE*	03/2010>		30-35	VA: 29073-3 VA HA: 29073 HA weiß
29073-5	Fabia III Lim./ Sedan	Typ 5J, 2WD, Facelift 2014, incl. Facelift 2018 (Facelift: VA/FA : 25 mm, HA/RA: 45 mm)	2014>	12	30-35	VA: 29073-3 VA HA: 29073 HA
29073-7	Fabia III Kombi/ SW	Typ 5J, 2WD, Facelift 2014, incl. Facelift 2018, bis/ up to 830kg VA-Last/ FA-load, (Facelift: VA/FA : 25 mm, HA/RA: 45 mm)	2014>	12	VA: 15 HA: 30	VA: 29073-3 VA gelb HA: 29073 HA gelb
29073-8	Fabia III Kombi/ SW	Typ 5J, 2WD, Facelift 2014, incl. Facelift 2018, ab/ from 831 kg VA-Last/ FA-load, (Facelift: VA/FA : 25 mm, HA/RA: 45 mm)	2014>	12	VA: 15 HA: 30	VA: 29073-3 VA HA: 29073 HA gelb
29822-1	Favorit/Forman	Typ 781+785	>94		35	VA: 29822 VA HA: 29822 HA
29582-1	Felicia+ Felicia Kombi/ Sedan + SW	Typ 791+795	94>		VA: 45 HA: 15	VA: 29582 VA HA: 29582 HA
i.V.	Kamiq					
28696-3	Karoq	Typ NU, 2WD, nur für Verbundlenker-HA/ only for twist-beam rear axle, incl. adaptiver Dämpfung/ incl. adaptive shocks	2018>		35	VA: 28696-3 VA HA: 28696-3 HA
28696-1	Karoq	Typ NU, 4WD, incl. adaptiver Dämpfung/ incl. adaptive shocks	2018>		40	VA: 28696-1 VA HA: 28696-1 HA
28755-3	Kodiaq	Typ NS, 2WD + 4WD, nur/ only 2.0i TSI + 2.0i TDI 5-Sitzer/ 5-seater incl. adaptiver Fahrwerksregelung/ adaptive suspension, Mit ABE*	2017>		30	VA: 28755-3 VA HA: 28755 HA
28755-2	Kodiaq	Typ NS, 2WD + 4WD, nur/ only 1.4i + 1.5i TSI 5-Sitzer/ 5-seater incl. adaptiver Fahrwerksregelung/ adaptive suspension, Mit ABE*	2017>		25	VA: 28755 VA weiß HA: 28755 HA
28755-3	Kodiaq RS	Typ NS, 4WD, 5-Sitzer/ 5-seater incl. adaptiver Fahrwerksregelung/ adaptive suspension, Mit ABE*	2017>		30	VA: 28755-3 VA HA: 28755 HA
28755-9	Kodiaq	Typ NS, 2WD + 4WD, nur/ only 1.4i + 1.5i TSI 7-Sitzer/ 7-seater incl. adaptiver Fahrwerksregelung/ adaptive suspension, Mit ABE*	2017>		25	VA: 28755 VA weiß HA: 28755-5 HA
28755-10	Kodiaq	Typ NS, 2WD + 4WD, nur/ only 2.0i TSI + 2.0i TDI 7-Sitzer/ 7-seater incl. adaptiver Fahrwerksregelung/ adaptive suspension, Mit ABE*	2017>		30	VA: 28755-3 VA HA: 28755-5 HA

Weitere Informationen und aktuelle Neuheiten im Internet unter: www.h-r.com / Further Information and latest news on: www.h-r.com

TRAK* Spurverbreiterungen/ Wheel Spacers: Vor Bestellung/ Montage bitte die Technischen Hinweise ab Seite 356 beachten! / Before ordering and/ or installation please check the technical notes from page 356!
 Fahrwerkbereich/ Suspension Range: Vor Bestellung/ Montage bitte die Technischen Hinweise ab Seite 370 beachten! / Before ordering and/ or installation please check the technical notes from page 370!
 VA = Front axle, HA = Rear axle | i.V. = in Vorbereitung/ in development | 4WD = 4 wheel drive/ 4-motion/ Allrad/ Quattro/ Syncro | 2WD = 2 wheel drive/ 2 Rad angetrieben | Drehstäbe = torsion bars (original part)
 Serie = OE | Einbau-/ Anbauteile = mounting parts | ①-② Triple C siehe Seite 378/ ①-② Triple C see page 378 | * = nur gültig für Deutschland/ only valid for Germany

Federn / Sport Springs

Bestell-Nr. part no.	Fahrzeugtyp model/type	Ausführung model/chassis	Baujahr year	Hinweise notes	Tieferleg. ca. mm/ approx. lowering	Feder-Kennzeichnung spring marking
28755-10	Kodiaq RS	Typ NS, 4WD, nur/ <i>only</i> 7-Sitzer / 7-seater incl. adaptiver Fahrwerksregelung/ <i>adaptive suspension</i> , Mit ABE*	2017>		30	VA: 28755-3 VA HA: 28755-5 HA
28755-3	Kodiaq RS	Typ NS, 4WD, 5-Sitzer / 5-seater incl. adaptiver Fahrwerksregelung/ <i>adaptive suspension</i> , Mit ABE*	2017>		30	VA: 28755-3 VA HA: 28755 HA
28755-10	Kodiaq RS	Typ NS, 4WD, nur/ <i>only</i> 7-Sitzer / 7-seater incl. adaptiver Fahrwerksregelung/ <i>adaptive suspension</i> , Mit ABE*	2017>		30	VA: 28755-3 VA HA: 28755-5 HA
29408-1	Octavia Kombi/ SW	Typ 1U, 4WD Allrad, (nicht für Fzg. mit Schlechtwegefahrwerk/ <i>not for cars with bad road suspension</i>)	2000>		40	VA: 29408 VA HA: 29408 HA
29767-1	Octavia Lim. + Kombi/ Sedan + SW	Typ 1U, 2WD, bis/ <i>up to</i> 910kg VA-Last/ FA-load, ohne/ <i>except</i> RS Mit ABE*	01/97>04	12,24	35	VA: 29767-1 VA HA: 29767 HA
29767-2	Octavia Lim. + Kombi/ Sedan + SW	Typ 1U, 2WD, ab/ <i>from</i> 911 kg VA-Last/ FA-load, ohne/ <i>except</i> RS Mit ABE*	01/97>04	12,24	35	VA: 29767-2 VA HA: 29767 HA
29768-1	Octavia Lim. + Kombi/ Sedan + SW	Typ 1U, 2WD, bis/ <i>up to</i> 132 kW, ohne/ <i>except</i> RS, tiefe / low Version	01/97>04	12,24,26	45-50	VA: 29768 VA HA: 29768 HA
29124-1	Octavia RS Lim. + Kombi/ Sedan + SW	Typ 1U, 2WD, nur/ <i>only</i> 2WD, nur/ <i>only</i> RS 1.8 T, 132 KW	2002>	24	20	VA: 29124 VA HA: 29124 HA
29261-1	Octavia Lim. + Kombi/ Sedan + SW, incl. RS	Typ 1Z, 2WD, bis/ <i>up to</i> 1020kg VA-Last/ FA-load, incl. RS, Mit ABE*	04/04>13	12	35	VA: 29261-1 VA HA: 29261 HA
29261-2	Octavia Lim. + Kombi/ Sedan + SW, incl. RS	Typ 1Z, 2WD, ab/ <i>from</i> 1021 kg VA-Last/ FA-load, incl. RS, Mit ABE*	04/04>13	12	35	VA: 29261-2 VA HA: 29261 HA
29260-1	Octavia Lim. + Kombi/ Sedan + SW, incl. RS	Typ 1Z, 2WD, incl. RS, tiefe / low Version	04/04>13	12	45-50	VA: 29260 VA HA: 29260 HA
29149-1	Octavia Lim. + Kombi/ Sedan + SW	Typ 1Z, 4WD	01/05>13		55	VA: 29149 VA HA: 29149 VA
28833-1	Octavia Lim./ Sedan	Typ 5E, 2WD, bis/ <i>up to</i> 1010kg VA-Last/ FA-load, nur für Fzg. mit Verbundlenker-HA/ <i>only for cars with twist-beam-RA</i> , incl. Facelift 2018, Mit ABE*	2013>	12	40	VA: 28833 VA HA: 28833 HA
28833-2	Octavia Lim./ Sedan	Typ 5E, 2WD, ab/ <i>from</i> 1011 kg VA-Last/ FA-load, nur für Fzg. mit Verbund- lenker-HA/ <i>only for cars with twist-beam-RA</i> , incl. Facelift 2018, Mit ABE*	2013>	12	40	VA: 28833 VA weiß HA: 28833 HA
28833-1	Octavia Kombi/ SW	Typ 5E, 2WD, bis/ <i>up to</i> 1010kg VA-Last/ FA-load, nur für Fzg. mit Verbund- lenker-HA/ <i>only for cars with twist-beam-RA</i> , incl. Facelift 2018, Mit ABE*	2013>	12	40	VA: 28833 VA HA: 28833 HA
28833-2	Octavia Kombi/ SW	Typ 5E, 2WD, ab/ <i>from</i> 1011 kg VA-Last/ FA-load, nur für Fzg. mit Verbund- lenker-HA/ <i>only for cars with twist-beam-RA</i> , incl. Facelift 2018, Mit ABE*	2013>	12	40	VA: 28833 VA weiß HA: 28833 HA
28833-3	Octavia Lim./ Sedan + Kombi/ SW	Typ 5E, nur/ <i>only</i> 4x4/4WD, bis/ <i>up to</i> 1010kg VA-Last/ FA-load, incl. Facelift 2018, Mit ABE*	2013>	12	40	VA: 28833 VA HA: 28833 HA weiß
28833-4	Octavia Lim./ Sedan + Kombi/ SW	Typ 5E, nur/ <i>only</i> 4WD, ab/ <i>from</i> 1011 kg VA-Last/ FA-load, incl. Facelift 2018, Mit ABE*	2013>		40	VA: 28833 VA weiß HA: 28833 HA weiß
28795-1	Octavia Kombi/ SW	Typ 5E, 4x4/4WD, incl. Facelift 2018 Höherlegung / Raising kit	2014>		(+) 25	VA: 28795 VA HA: 28795 HA
28833-1	Octavia RS Lim./ Sedan	Typ 5E, 2WD, bis/ <i>up to</i> 1010kg VA-Last/ FA-load, nur für Fzg. mit Mehrlenker-HA/ <i>only for cars with multilink-RA</i> , incl. Facelift 2018, Mit ABE*	2013>		25	VA: 28833 VA HA: 28833 HA
28833-2	Octavia RS Lim./ Sedan	Typ 5E, 2WD, ab/ <i>from</i> 1011 kg VA-Last/ FA-load, nur für Fzg. mit Mehrlenker-HA/ <i>only for cars with multilink-RA</i> , incl. Facelift 2018, Mit ABE*	2013>		25	VA: 28833 VA weiß HA: 28833 HA
28833-3	Octavia RS Kombi/ SW	Typ 5E, 2WD, bis/ <i>up to</i> 1010kg VA-Last/ FA-load, nur für Fzg. mit Mehrlenker-HA/ <i>only for cars with multilink-RA</i> , incl. Facelift 2018, Mit ABE*	2013>		25	VA: 28833 VA HA: 28833 HA weiß
28833-4	Octavia RS Kombi/ SW	Typ 5E, 2WD, ab/ <i>from</i> 1011 kg VA-Last/ FA-load, nur für Fzg. mit Mehrlenker-HA/ <i>only for cars with multilink-RA</i> , incl. Facelift 2018, Mit ABE*	2013>		25	VA: 28833 VA weiß HA: 28833 HA weiß
28833-4	Octavia RS Kombi/ SW	Typ 5E, 4WD, Mit ABE*	2013>		VA: 50 HA: 30	VA: 28833 VA weiß HA: 28833 HA weiß
28639-5	Octavia Lim./ Sedan	Typ NX, 2WD, bis/ <i>up to</i> 1000 kg VA-Last/ FA-load, für Mehr- und Verbundlenker HA/ <i>for multilink and twist beam rear axle</i> , incl. Sportfahrwerk/ <i>sport suspension</i> , incl. adaptive Dämpfer/ <i>adaptive shocks</i> , ohne Schlechtwegefahrwerk/ <i>except bad road suspension</i>	2019>	12	VA: 45 HA: 35	VA: 28639-1 VA HA: 28639-3 HA
28639-6	Octavia Lim./ Sedan	Typ NX, 2WD, ab/ <i>from</i> to 1001 kg VA-Last/ FA-load, für Mehr- und Verbund- lenker HA/ <i>for multilink and twist beam rear axle</i> , incl. Sportfahrwerk/ <i>sport</i> <i>suspension</i> , incl. adaptive Dämpfer/ <i>adaptive shocks</i> , ohne Schlechtwege- fahrwerk/ <i>except bad road suspension</i>	2019>	12	VA: 45 HA: 35	VA: 28639-2 VA HA: 28639-3 HA
28639-5	Octavia Combi/ SW	Typ NX, 2WD, bis/ <i>up to</i> 1000 kg VA-Last/ FA-load, für Mehr- und Verbundlenker HA/ <i>for multilink and twist beam rear axle</i> , incl. Sportfahrwerk/ <i>sport suspension</i> , incl. adaptive Dämpfer/ <i>adaptive shocks</i> , ohne Schlechtwegefahrwerk/ <i>except bad road suspension</i>	2019>	12	VA: 60 HA: 45	VA: 28639-1 VA HA: 28639-3 HA



Weitere Informationen und aktuelle Neuheiten im Internet unter: www.h-r.com / Further Information and latest news on: www.h-r.com

TRAK+ Spurverbreiterungen/ Wheel Spacers: Vor Bestellung/ Montage bitte die Technischen Hinweise ab Seite 356 beachten! / Before ordering and/ or installation please check the technical notes from page 356!
 Fahrwerkbereich/ Suspension Range: Vor Bestellung/ Montage bitte die Technischen Hinweise ab Seite 370 beachten! / Before ordering and/ or installation please check the technical notes from page 370!
 VA = Front axle, HA = Rear axle | i.V. = in Vorbereitung/ in development | 4WD = 4 wheel drive/ 4-motion/ Allrad/ Quattro/ Syncro | 2WD = 2 wheel drive/ 2 Rad angetrieben | Drehstäbe = torsion bars (original part)
 Serie = OE | Einbau-/ Anbauteile = mounting parts | ①-③ Triple C siehe Seite 378/ ①-③ Triple C see page 378 | * = nur gültig für Deutschland/ only valid for Germany

Federn / Sport Springs

Bestell-Nr. part no.	Fahrzeugtyp model/type	Ausführung model/chassis	Baujahr year	Hinweise notes	Tieferleg. ca. mm/ approx. lowering	Feder-Kennzeichnung spring marking
Skoda						
28639-6 ■	Octavia Combi / SW	Typ NX, 2WD, ab/from to 1001 kg VA-Last / FA-load, für Mehr- und Verbundlenker HA/for multilink and twist beam rear axle, incl. Sportfahrwerk/ sport suspension, incl. adaptive Dämpfer/ adaptive shocks, ohne Schlechtwegefahrwerk/ except bad road suspension	2019>	12	VA: 60 HA: 45	VA: 28639-2 VA HA: 28639-3 HA
28617-2 ■	Octavia Lim./ Sedan + Combi / SW4WD	Typ NX, 4WD, incl. adaptiver Dämpfung/ incl. adaptive shocks, excl. Scout	2020>	12	VA: 45 HA: 35	VA: 28617-1 VA HA: 28617-1 HA
28639-9 ■	Octavia Lim./ Sedan + Combi/ SWHybrid	Typ NX, nur/ only 1.4 e-Hybrid, bis/ up to 1000 kg VA-Last / FA-load, nur Mehrlenker-HA/ only multilink rear axle, incl. Sportfahrwerk/ sport suspension, incl. adaptive Dämpfer/ adaptive shocks, ohne Schlechtwegefahrwerk/ except bad road suspension	2020>	12	VA: 55 HA: 50	VA: 28639-1 VA HA: 28639-5 HA
28639-10 ■	Octavia Lim./ Sedan + Combi/ SWHybrid	Typ NX, nur/ only 1.4 e-Hybrid, ab/ from 1001 kg VA-Last / FA-load, nur Mehrlenker-HA/ only multilink rear axle, incl. Sportfahrwerk/ sport suspension, incl. adaptive Dämpfer/ adaptive shocks, ohne Schlechtwegefahrwerk/ except bad road suspension	2020>	12	VA: 55 HA: 50	VA: 28639-2 VA HA: 28639-5 HA
28639-5 ■	Octavia RS Lim./Sedan	Typ NX, 2WD, bis/ up to 1000 kg VA-Last / FA-load, incl. adaptive Dämpfer/ adaptive shocks	2019>		VA: 30 HA: 25	VA: 28639-1 VA HA: 28639-3 HA
28639-6 ■	Octavia RS Lim./Sedan	Typ NX, 2WD, ab/from 1001 kg VA-Last / FA-load, incl. adaptive Dämpfer/ adaptive shocks	2019>		VA: 30 HA: 25	VA: 28639-2 VA HA: 28639-3 HA
28639-5 ■	Octavia RS Combi / SW	Typ NX, 2WD, bis/ up to 1000 kg VA-Last / FA-load, incl. adaptive Dämpfer/ adaptive shocks	2019>		VA: 45 HA: 35	VA: 28639-1 VA HA: 28639-3 HA
28639-6 ■	Octavia RS Combi / SW	Typ NX, 2WD, ab/from 1001 kg VA-Last / FA-load, incl. adaptive Dämpfer/ adaptive shocks	2019>		VA: 45 HA: 35	VA: 28639-2 VA HA: 28639-3 HA
28617-2 ■	Octavia RS Lim./ Sedan + Combi / SW 4WD	Typ NX, 4WD, incl. adaptiver Dämpfung/ incl. adaptive shocks, excl. Scout	2020>		VA: 30 HA: 20	VA: 28617-1 VA HA: 28617-2 HA
28639-9 ■	Octavia RS Lim./ Sedan + Combi/ SWHybrid	Typ NX, nur/ only 1.4 e-Hybrid, bis/ up to 1000 kg VA-Last / FA-load, nur Mehrlenker-HA/ only multilink rear axle, incl. Sportfahrwerk/ sport suspension, incl. adaptive Dämpfer/ adaptive shocks, ohne Schlechtwegefahrwerk/ except bad road suspension	2020>	12	VA: 55 HA: 50	VA: 28639-1 VA HA: 28639-5 HA
28639-10 ■	Octavia RS Lim./ Sedan + Combi/ SWHybrid	Typ NX, nur/ only 1.4 e-Hybrid, ab/ from 1001 kg VA-Last / FA-load, nur Mehrlenker-HA/ only multilink rear axle, incl. Sportfahrwerk/ sport suspension, incl. adaptive Dämpfer/ adaptive shocks, ohne Schlechtwegefahrwerk/ except bad road suspension	2020>	12	VA: 55 HA: 50	VA: 28639-2 VA HA: 28639-5 HA
29082-2 ■	Praktik	Typ 5J	2013>	12	VA: 25 HA: 40	VA: 29082 VA gelb HA: 29082 HA
i.V.	Polar					
28841-1 ■	Rapid Lim./ Sedan	Typ NH, 2WD, incl. Facelift 2017	10/12>	12	35	VA: 28841 VA HA: 28841 HA
28841-1 ■	Rapid Spaceback Kombi/ SW	Typ NH, 2WD, incl. Facelift 2017	2013>	12	40	VA: 28841 VA HA: 28841 HA
29082-1 ■	Roomster	Typ 5J	02/06>15		40	VA: 29082 VA HA: 29082 HA
28711-4 ■	Scala	Typ NW, bis/ up to 900 kg VA-Last / FA-load, incl. adaptiver Dämpfersteuerung/ adaptive shocks, incl. Sportfahrwerk/ sport suspension	2018>	12	30	VA: 28711-1 VA HA: 28711-2 HA
28711-3 ■	Scala	Typ NW, ab/ from 901 kg VA-Last / FA-load, incl. adaptiver Dämpfersteuerung/ adaptive shocks, incl. Sportfahrwerk/ sport suspension	2018>	12	30	VA: 28711-2 VA HA: 28711-2 HA
29793-1 ■	Superb	Typ 3U, 2.5TDI+2.8L, ab/ from 1116 kg VA-Last / FA-load	03/02>08	12	40	VA: 29793 VA HA: 29793 HA
29793-2 ■	Superb	Typ 3U, 1.8T+1.9TDI+2.0L, bis/ up to 1115 kg VA-Last / FA-load	03/02>08	12	40	VA: 29793 VA gelb HA: 29793 HA
29162-1 ■	Superb Lim./ Sedan	Typ 3T, 2WD bis/ up to 1069 kg VA-Last / FA-load, Mit ABE*	07/08>15	12	40	VA: 29162-1 VA HA: 29162 HA
29162-2 ■	Superb Lim./ Sedan	Typ 3T, 2WD ab/ from 1070 kg VA-Last / FA-load, Mit ABE*	07/08>15	12	40	VA: 29162-2 VA HA: 29162 HA
29162-3 ■	Superb Lim./ Sedan 4WD	Typ 3T, 4WD bis/ up to 1069 kg VA-Last / FA-load, Mit ABE*	07/08>15	12	40	VA: 29162-1 VA HA: 29162 HA weiß
29162-4 ■	Superb Lim./ Sedan 4WD	Typ 3T, 4WD ab/ from 1070 kg VA-Last / FA-load, Mit ABE*	07/08>15	12	40	VA: 29162-2 VA HA: 29162 HA weiß
29162-3 ■	Superb Kombi/ SW	Typ 3T, 2WD, bis/ up to 1069 kg VA-Last / FA-load, Mit ABE*	10/09>15	12	40	VA: 29162-1 VA HA: 29162 HA weiß
29162-4 ■	Superb Kombi/ SW	Typ 3T, 2WD, ab/ from 1070 kg VA-Last / FA-load, Mit ABE*	10/09>15	12	40	VA: 29162-2 VA HA: 29162 HA weiß
29162-5 ■	Superb Kombi/ SW4WD	Typ 3T, 4WD, bis/ up to 1069 kg VA-Last / FA-load, Mit ABE*	10/09>15	12	40	VA: 29162-1 VA HA: 29162 HA 2x weiß
29162-6 ■	Superb Kombi/ SW4WD	Typ 3T, 4WD, ab/ from 1070 kg VA-Last / FA-load, Mit ABE*	10/09>15	12	40	VA: 29162-2 VA HA: 29162 HA 2x weiß



Weitere Informationen und aktuelle Neuheiten im Internet unter: www.h-r.com / Further information and latest news on: www.h-r.com

TRAK* Spurverbreiterungen / Wheel Spacers: Vor Bestellung / Montage bitte die Technischen Hinweise ab Seite 356 beachten! / Before ordering and/ or installation please check the technical notes from page 356!
 Fahrwerkbereich / Suspension Range: Vor Bestellung / Montage bitte die Technischen Hinweise ab Seite 370 beachten! / Before ordering and/ or installation please check the technical notes from page 370!
 VA = Front axle, HA = Rear axle | i.V. = in Vorbereitung / in development | 4WD = 4 wheel drive / 4-motion / Allrad / Quattro / Syncro | 2WD = 2 wheel drive / 2 Rad angetrieben | Drehstäbe = torsion bars (original part)
 Serie = OE | Einbau-/Anbauteile = mounting parts | ①-② Triple C siehe Seite 378 / ①-② Triple C see page 378 | * = nur gültig für Deutschland / only valid for Germany

Federn / Sport Springs

Bestell-Nr. part no.	Fahrzeugtyp model/type	Ausführung model/chassis	Baujahr year	Hinweise notes	Tieferleg. ca. mm/ approx. lowering	Feder-Kennzeichnung spring marking
Skoda						
28784-1	Superb Lim./Sedan	Typ 3T/3V, 2WD, bis/ up to 980 kg VA-Last/ FA-load, Mit ABE*	2015>		35	VA: 28784 VA HA: 28784 HA
28784-2	Superb Lim./Sedan	Typ 3T/3V, 2WD, ab/ from 981 kg VA-Last/ FA-load, ausser/ except 2.0l TDI, Mit ABE*	2015>		35	VA: 28784 VA weiß HA: 28784 HA
28784-3	Superb Lim./Sedan	Typ 3T/3V, 2WD, nur/ only 2.0l TDI, Mit ABE*	2015>		30	VA: 28784 VA 2xweiß HA: 28784 HA
28784-7	Superb Kombi/ SW	Typ 3T/3V, 2WD, bis/ up to 980 kg VA-Last/ FA-load, ohne Sport-/ Schlechtwegefahrwerk/ except sport-/ bad road suspension, Mit ABE*	2015>		30	VA: 28784 VA HA: 28784 HA rot
28784-8	Superb Kombi/ SW	Typ 3T/3V, 2WD, ab/ from 981 kg VA-Last/ FA-load, ausser/ except 2.0l TDI, ohne Sport-/ Schlechtwegefahrwerk/ except sport-/ bad road suspension, Mit ABE*	2015>		30	VA: 28784 VA weiß HA: 28784 HA rot
28784-9	Superb Kombi/ SW	Typ 3T/3V, 2WD, nur/ only 2.0l TDI, ohne Sport-/ Schlechtwegefahrwerk/ except sport-/ bad road suspension, Mit ABE*	2015>		30	VA: 28784 VA 2xweiß HA: 28784 HA rot
28784-4	Superb Kombi/ SW	Typ 3T/3V, 4WD, bis/ up to 980 kg VA-Last/ FA-load, ohne Sport- oder Schlechtwegefahrwerk/ except sport- or bad road suspension, Mit ABE*	2015>		35	VA: 28784 VA HA: 28784 HA weiß
28784-5	Superb Kombi/ SW	Typ 3T/3V, 4WD, ab/ from 981 kg VA-Last/ FA-load, ohne/ except 2.0l TDI, ohne Sport- oder Schlechtwegefahrwerk/ except sport- or bad road suspension, Mit ABE*	2015>		35	VA: 28784 VA weiß HA: 28784 HA weiß
28784-6	Superb Kombi/ SW	Typ 3T (3V), 4WD, nur/ only 2.0l TDI, ohne Sport- oder Schlechtwegefahrwerk/ except sport- or bad road suspension, Mit ABE*	2015>		35	VA: 28784 VA 2xweiß HA: 28784 HA weiß
i.V.	Superb IV					
28966-1	Yeti 4x4	Typ 5L, 4WD	09>		VA: 35 HA: 55	VA: 28966 VA HA: 28966 HA
28966-2	Yeti 2WD	Typ 5L, 2WD	09>		VA: 30 HA: 50	VA: 28966 VA HA: 28966 HA gelb

Höherlegungsfedern / Raising Springs

Bestell-Nr. part no.	Fahrzeugtyp model/type	Ausführung model/chassis	Baujahr year	Hinweise notes plus Triple C	Tieferlegung bis ca. mm/ approx. lowering	Federkennzeichnung Zusatzfeder/ spring marking helper spring
Skoda						
28795-1	Octavia Kombi/ SW	Typ 5E, 4x4/4WD Höherlegung/ Raising kit	2014>		(+) 25	VA: 28795 VA HA: 28795 HA

Fahrwerks-Stabilisatoren / Stabilizers / Anti-Roll Bars

Bestell-Nr. part no.	Fahrzeugtyp model/type	Ausführung model/chassis	Baujahr year	Hinweise notes	Kennzeichnung marking	ø mm ø mm	verstellbar adjustable	Achse axle
Skoda								
33325-1	Fabia incl. Kombi incl. SW, incl. RS	Typ 6Y, Set incl. 2 Pendelstützen für Gewindefahrwerk 29325-2/ Set incl. 2 sway-bar links for coil-over kit 29325-2	01/00>	55,56,57	VA: 33325 VA2	VA: 22	nein/ no	VA
33325-2	Fabia incl. Kombi/ SW, incl. RS	Typ 6Y	01/00>	55,57	VA: 33325 VA2	VA: 22	nein/ no	VA
33325-5	Fabia incl. Kombi/ SW, incl. RS	Typ 6Y, Set incl. 2 Pendelstützen für Gewindefahrwerk 29325-2/ Set incl. 2 sway-bar-links for coil-over 29325-2 für Fzg. mit kleinem Endschalldämpfer/ for cars with a small muffler	01/00>	55,56,57	VA: 33325 VA2 HA: 33325 HA	VA: 22 HA: 25	nein/ no nein/ no	VA+HA
33325-6	Fabia incl. Kombi/ SW, incl. RS	Typ 6Y, für Fzg. mit kleinem Endschalldämpfer/ for cars with a small muffler	01/00>	55,56,57	VA: 33325 VA2 HA: 33325 HA	VA: 22 HA: 25	nein/ no nein/ no	VA+HA
33325-7	Fabia incl. Kombi/ SW, incl. RS	Typ 6Y, Set incl. 2 Pendelstützen für Gewindefahrwerk 29325-2/ Set incl. 2 sway-bar-links for coil-over 29325-2, für Fzg. mit großem/ eckigem Endschalldämpfer/ for cars with a big/ square-cut muffler. (Bild Seite/ see page 248)	11/01>	55,56,57	VA: 33325 VA2 HA: 33325 HA4	VA: 22 HA: 25	nein/ no nein/ no	VA+HA
33325-8	Fabia incl. Kombi/ SW, incl. RS	Typ 6Y, für Fzg. mit großem/ eckigem Endschalldämpfer/ for cars with a big/ square muffler.	11/01>	55,56,57	VA: 33325 VA2 HA: 33325 HA4	VA: 22 HA: 25	nein/ no nein/ no	VA+HA

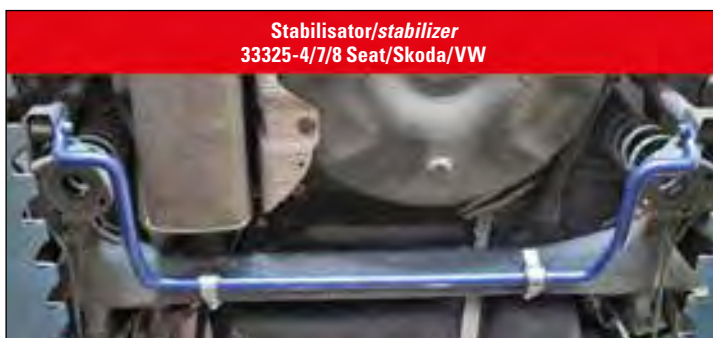


Weitere Informationen und aktuelle Neuheiten im Internet unter: www.h-r.com / Further Information and latest news on: www.h-r.com

TRAK⁺ Spurverbreiterungen/ Wheel Spacers: Vor Bestellung/ Montage bitte die Technischen Hinweise ab Seite 356 beachten! / Before ordering and/ or installation please check the technical notes from page 356!
Fahrwerkbereich/ Suspension Range: Vor Bestellung/ Montage bitte die Technischen Hinweise ab Seite 370 beachten! / Before ordering and/ or installation please check the technical notes from page 370!
 VA = Front axle, HA = Rear axle | i.V. = in Vorbereitung/ in development | 4WD = 4 wheel drive/ 4-motion/ Allrad/ Quattro/ Syncro | 2WD = 2 wheel drive/ 2 Rad angetrieben | Drehstäbe = torsion bars (original part)
 Serie = OE | Einbau-/ Anbauteile = mounting parts | ①-③ Triple C siehe Seite 378/ ①-③ Triple C see page 378 | * = nur gültig für Deutschland/ only valid for Germany

Fahrwerks-Stabilisatoren / Stabilizers / Anti-Roll Bars

Bestell-Nr. part no.	Fahrzeugtyp model / type	Ausführung model / chassis	Baujahr year	Hinweise notes	Kennzeichnung marking	ø mm ø mm	verstellbar adjustable	Achse axle
33325-1	Fabia incl. Kombi incl. SW, incl. RS	Typ 5J, Set incl. 2 Pendelstützen für Gewindefahrwerk 29325-2 + 29325-3 / Set incl. 2 sway-bar links for coil-over kit 29325-2 + 29325-3	03/07>	55,56,57	VA: 33325 VA2	VA: 22	nein/ no	VA
33325-2	Fabia incl. Kombi/ SW, incl. RS	Typ 5J	03/07>	55,57	VA: 33325 VA2	VA: 22	nein/ no	VA
33325-4	Fabia incl. Kombi/ SW	Typ 5J, 2WD, für Fzg. mit großem/ eckigen Endschalldämpfer/ for cars with a big/ square-cut muffler.	03/07>	55,57,60	VA: 33325 VA2 HA: 33325 HA2	VA: 22 HA: 25	nein/ no nein/ no	VA+HA
33325-3	Fabia incl. Kombi/ SW	Typ 5J, 2WD, für Fzg. mit kleinem Endschalldämpfer/ for cars with a small muffler	03/07>	55,57,60	VA: 33325 VA2 HA: 33325 HA3	VA: 22 HA: 25	nein/ no nein/ no	VA+HA
33525-1	Octavia Lim+ Kombi/ Sedan/ SW	Typ 1U, 2WD, ohne/ except RS Modelle/ version, Mit ABE*	01/97>	55,60	VA: 33525 VA2	VA: 22	nein/ no	VA
33525-2	Octavia Lim+ Kombi/ Sedan/ SW	Typ 1U, 2WD, ohne/ except RS Modelle/ version	01/97>	55,59,60	VA: 33525 VA2 HA: 33525 HA	VA: 26 HA: 22	nein/ no nein/ no	VA+HA
33014-1	Octavia Lim+ Kombi/ Sedan/ SW, incl. RS	Typ 1Z, 2WD	04/04>	55,60	VA: 33258 VA HA: 33258 HA	VA: 26 HA: 22	2x 2x	VA+HA
33014-2	Octavia Lim+ Kombi/ Sedan/ SW, incl. RS	Typ 1Z, 2WD	04/04>	55,60	VA: 33258 VA2 HA: 33258 HA2	VA: 28 HA: 24	2x 2x	VA+HA
33220-1	Octavia Lim+ Kombi/ Sedan/ SW, incl. RS	Typ 1Z, 4WD	04/04>	55,60	VA: 33220 VA HA: 33220 HA	VA: 24 HA: 26	2x 2x	VA+HA
33851-1	Octavia Lim+ Kombi/ Sedan/ SW, incl. RS	Typ 5E, 2WD, incl. Facelift 2018	13>	55,60	VA: 33851 VA	VA: 26	2x	VA
33851-2	Octavia Lim+ Kombi/ Sedan/ SW, incl. RS	Typ 5E, 2WD, nur für Fzg. mit Multilink-HA/ only for cars with multilink rear axle, incl. Facelift 2018	13>	55,60	VA: 33851 VA HA: 33851 HA	VA: 26 HA: 24	2x nein/ no	VA+HA
33851-3	Octavia Lim+ Kombi/ Sedan/ SW, incl. RS	Typ 5E, 2WD, incl. Facelift 2018	13>	55,60	VA: 33851 VA2	VA: 28	2x	VA
33851-4	Octavia Lim+ Kombi/ Sedan/ SW, incl. RS	Typ 5E, 2WD, nur für Fzg. mit Multilink-HA/ only for cars with multilink rear axle, incl. Facelift 2018	13>	55,60	VA: 33851 VA2 HA: 33851 HA2	VA: 28 HA: 26	2x nein/ no	VA+HA
33851-5	Octavia Lim+ Kombi/ Sedan/ SW, incl. RS	Typ 5E, 2WD, nur für Fzg. mit Verbundlenker-HA/ only for cars with twist beam RA, incl. Facelift 2018	13>	55,60	VA: 33851 VA HA: 33851 HA3	VA: 26 HA: 25	2x nein/ no	VA+HA
33851-6	Octavia Lim+ Kombi/ Sedan/ SW, incl. RS	Typ 5E, 2WD, nur für Fzg. mit Verbundlenker-HA/ only for cars with twist beam RA, incl. Facelift 2018	13>	55,60	VA: 33851 VA2 HA: 33851 HA4	VA: 28 HA: 28	2x nein/ no	VA+HA
33851-7	Octavia Lim+ Kombi/ Sedan/ SW	Typ 5E, 4WD, incl. Facelift 2018	2014>	55,60	VA: 33851 VA3	VA: 27	2x	VA
33851-8	Octavia Lim+ Kombi/ Sedan/ SW	Typ 5E, 4WD, incl. Facelift 2018	2014>	55,60	VA: 33851 VA3 HA: 33851 HA5	VA: 27 HA: 25	2x nein/ no	VA+HA
33639-1	Octavia Lim+ Kombi/ Sedan/SW, incl. RS	Typ NX, 2WD, excl. e-Hybrid	2019>	55,60	VA: 33639-1 VA	VA: 26	2x	VA
33639-2	Octavia Lim+ Kombi/ Sedan/SW, incl. RS	Typ NX, 2WD, excl. e-Hybrid nur für Fzg. mit Multilink-HA / only for cars with Multilink rear axle	2019>	55,60	VA: 33639-1 VA HA: 33936-1 HA	VA: 26 HA: 24	2x nein/ no	VA+HA
33639-3	Octavia Lim+ Kombi/ Sedan/SW, incl. RS	Typ NX, 2WD, excl. e-Hybrid	2019>	55,60	VA: 33639-2 VA	VA: 28	2x	VA
33639-4	Octavia Lim+ Kombi/ Sedan/SW, incl. RS	Typ NX, 2WD, excl. e-Hybrid nur für Fzg. mit Multilink-HA / only for cars with Multilink rear axle	2019>	55,60	VA: 33639-2 VA HA: 33936-2 HA	VA: 28 HA: 26	2x nein/ no	VA+HA
33639-5	Octavia Lim+ Kombi/ Sedan/SW, incl. RS 4WD	Typ NX, nur/ only 4WD	2019>	55,60	VA: 33639-3 VA	VA: 27	2x	VA
33639-6	Octavia Lim+ Kombi/ Sedan/SW, incl. RS 4WD	Typ NX, nur/ only 4WD	2019>	55,60	VA: 33639-3 VA HA: 33639-5 HA	VA: 27 HA: 25	2x nein/ no	VA+HA
33014-1	Superb Lim./ Sedan	Typ 3T, 2WD	07/08>	55,60	VA: 33258 VA HA: 33258 HA	VA: 26 HA: 22	2x 2x	VA+HA
33014-2	Superb Lim./ Sedan	Typ 3T, 2WD	07/08>	55,60	VA: 33258 VA2 HA: 33258 HA2	VA: 28 HA: 24	2x 2x	VA+HA
33220-1	Superb Lim./ Sedan	Typ 3T, 4WD	07/08>	55,60	VA: 33220 VA HA: 33220 HA	VA: 24 HA: 26	2x 2x	VA+HA
33784-1	Superb Lim./ Sedan	Typ 3T/3V, 2WD	2015>	55,60	VA: 33784 VA	VA: 27	2x	VA
33784-2	Superb Lim./ Sedan	Typ 3T/3V, 2WD	2015>	55,60	VA: 33784 VA HA: 33851 HA	VA: 27 HA: 24	2x nein/ no	VA+HA
33784-3	Superb Lim./ Sedan	Typ 3T/3V, 2WD	2015>	55,60	VA: 33784 VA HA: 33851 HA2	VA: 27 HA: 26	2x nein/ no	VA+HA
33784-4	Superb Lim./ Sedan+ Kombi/ SW	Typ 3T/3V, 4WD	2015>	55,60	VA: 33784 VA2	VA: 27	2x	VA
33784-5	Superb Lim./ Sedan+ Kombi/ SW	Typ 3T/3V, 4WD	2015>	55,60	VA: 33784 VA2 HA: 33851 HA5	VA: 27 HA: 25	2x nein/ no	VA+HA



Weitere Informationen und aktuelle Neuheiten im Internet unter: www.h-r.com / Further Information and latest news on: www.h-r.com

TRAK* Spurverbreiterungen / Wheel Spacers: Vor Bestellung / Montage bitte die Technischen Hinweise ab Seite 356 beachten! / Before ordering and/ or installation please check the technical notes from page 356!
Fahrwerkbereich / Suspension Range: Vor Bestellung / Montage bitte die Technischen Hinweise ab Seite 370 beachten! / Before ordering and/ or installation please check the technical notes from page 370!
 VA = Front axle, HA = Rear axle | i.V. = in Vorbereitung / in development | 4WD = 4 wheel drive / 4-motion / Allrad / Quattro / Syncro | 2WD = 2 wheel drive / 2 Rad angetrieben | Drehstäbe = torsion bars (original part)
 Serie = OE | Einbau-/Anbauteile = mounting parts | Triple C siehe Seite 378 / Triple C see page 378 | * = nur gültig für Deutschland / only valid for Germany

Stilllegungssätze / Cancellation Kits

Bestell-Nr. part no.	Fahrzeugtyp model / type	Ausführung model / chassis	Baujahr year
93068-1	Kodiaq	Typ NS	2017>
93068-1	Octavia	Typ 5E	2012-2020
93068-1	Superb III	Typ 3T, Modell 2016>	2016>

Sofern nicht anders genannt, sind die Stilllegungssätze für alle Karosserieversionen (Limousine, Coupé, Cabrio, Kombi) und Antriebe (2WD/4WD) passend. Lieferumfang: Stilllegung für beide Achsen + Einbauleitung. / The cancellation kits are suitable for all chassis-versions (sedan, coupé, convertible, stationwagon) and all drives (2WD/4WD) if not mentioned differently. Scope of delivery: Cancellation kit for both axles + mounting instruction.

Cup-Kit Sportfahrwerke / Sport-Suspensions / Cup-Kit Komfortfahrwerke / Comfort-Suspensions

Bestell-Nr. part no.	Fahrzeugtyp model/type	Ausführung model/chassis	Baujahr year	Hinweise notes	Tieferlegung ca. mm appr. lowering	Dämpfer Kennzeichnung shock marking	Rebound rebound	Feder Kennzeichnung spring marking
Skoda								
31041-1	Fabia	Typ 6Y, bis / up to 880 kg VA-Last / FA-load incl. Fabia RS	01/00>	12,22,32,65	VA: 40 HA: 35	F48-1041-01 D48-1042-01	45 mm 25 mm	31041 VA1 31041 HA1
31041-2	Fabia	Typ 6Y, ab / from 881 kg VA-Last / FA-load incl. Fabia RS	01/00>	12,22,32,65	VA: 40 HA: 35	F48-1041-01 D48-1042-01	45 mm 25 mm	31041 VA2 31041 HA1
40409-1	Fabia incl. Kombi / SW	Typ 6Y, bis / up to 900 kg VA-Last / FA-load	01/00>	12,22,32,65	30	F48-1041-02 D48-1042-01	45 mm 25 mm	29409 VA 29409 HA
40409-2	Fabia incl. Kombi / SW+ RS	Typ 6Y, ab / from 901 kg VA-Last / FA-load	01/00>	12,22,32,65	30	F48-1041-02 D48-1042-01	45 mm 25 mm	29409 VA weiß 29409 HA
31017-1	Octavia Lim. / Sedan	Typ 1U, 2WD, bis / up to 980 kg VA-Last / FA-load nicht / except RS-Modelle	01/97>	12,22,24,26, 32,65	VA: 55 HA: 40	F48-1010-01 D48-1009-01	40 mm 40 mm	31017 VA1 31017 HA1
31017-2	Octavia Lim. / Sedan	Typ 1U, 2WD, ab / from 981 kg VA-Last / FA-load nicht / except RS-Modelle	01/97>	12,22,24,26, 32,65	VA: 55 HA: 40	F48-1010-01 D48-1009-01	40 mm 40 mm	31017 VA2 31017 HA1
31017-3	Octavia Kombi / SW	Typ 1U, 2WD, bis / up to 980 kg VA-Last / FA-load nicht / except RS-Modelle	01/97>	12,22,24,26, 32,65	VA: 55 HA: 40	F48-1010-01 D48-1009-01	40 mm 40 mm	31017 VA1 31017 HA2
31017-4	Octavia Kombi / SW	Typ 1U, 2WD, ab / from 981 kg VA-Last / FA-load nicht / except RS-Modelle	01/97>	12,22,24,26, 32,65	VA: 55 HA: 40	F48-1010-01 D48-1009-01	40 mm 40 mm	31017 VA4 31017 HA2
40767-1	Octavia Lim. + Kombi Sedan+ SW	Typ 1U, 2WD, bis / up to 910 kg VA-Last / FA-load nicht / except RS-Modelle, Mit ABE*	01/97 >	12,22,24,26, 32,65	VA: 35 HA: 35	F48-1010-01 D48-1009-01	40 mm 40 mm	29767-1 VA 29767 HA
40767-2	Octavia Lim. + Kombi Sedan+ SW	Typ 1U, 2WD, ab / from 911 kg VA-Last / FA-load nicht / except RS-Modelle, Mit ABE*	01/97>	12,22,24,26, 32,65	VA: 35 HA: 35	F48-1010-01 D48-1009-01	40 mm 40 mm	29767-2 VA 29767 HA
31043-2	Octavia Lim. + Kombi Sedan+ SW incl. RS	Typ 1Z, 2WD+4WD, bis / up to 1065 kg VA-Last / FA-load, bis / up to 1030 kg HA-Last / RA-load, nur für VA-Achs- beinbefestigung / only for FA-strut clamp ø 55 mm, (Bild Seite / see page 250)	04/04>	22,32,65	VA: 55 HA: 40	F48-1034-02 D48-1035-01	15 mm 25 mm	31043 VA2 31043 HA
31043-3	Octavia Lim. + Kombi Sedan+ SW incl. RS	Typ 1Z, 2WD+4WD, ab / from 1066 kg VA-Last / FA-load, bis / up to 1030 kg HA-Last / RA-load, nur für VA-Achs- beinbefestigung / only for FA-strut clamp ø 55 mm, (Bild Seite / see page 250)	04/04>	22,32,65	VA: 55 HA: 40	F48-1034-02 D48-1035-01	15 mm 25 mm	31043 VA3 31043 HA
31043-4	Octavia Lim. + Kombi Sedan+ SW incl. RS	Typ 1Z, 2WD+4WD, bis / up to 1065 kg VA-Last / FA-load, ab / from 1031 kg HA-Last / RA-load, nur für VA-Achs- beinbefestigung / only for FA-strut clamp ø 55 mm, (Bild Seite / see page 250)	04/04>	22,32,65	VA: 55 HA: 40	F48-1034-02 D48-1035-01	15 mm 25 mm	31043 VA2 31043 HA2
31043-5	Octavia Lim. + Kombi Sedan+ SW incl. RS	Typ 1Z, 2WD+4WD, ab / from 1066 kg VA-Last / FA-load, ab / from 1031 kg HA-Last / RA-load, nur für VA-Achs- beinbefestigung / only for FA-strut clamp ø 55 mm, (Bild Seite / see page 250)	04/04>	22,32,65	VA: 55 HA: 40	F48-1034-02 D48-1035-01	15 mm 25 mm	31043 VA3 31043 HA2
31043-6	Octavia Lim. + Kombi Sedan+ SW	Typ 1Z, 2WD+4WD, bis / up to 1065 kg VA-Last / FA-load, bis / up to 1030 kg HA-Last / RA-load, nur für VA-Achs- beinbefestigung / only for FA-strut clamp ø 50 mm, (Bild Seite / see page 250)	04/04>	22,32,65	VA: 55 HA: 40	F48-1034-01 D48-1035-01	15 mm 25 mm	31043 VA2 31043 HA
31043-7	Octavia Lim. + Kombi Sedan+ SW	Typ 1Z, 2WD+4WD, ab / from 1066 kg VA-Last / FA-load, bis / up to 1030 kg HA-Last / RA-load, nur für VA-Achs- beinbefestigung / only for FA-strut clamp ø 50 mm, (Bild Seite / see page 250)	04/04>	22,32,65	VA: 55 HA: 40	F48-1034-01 D48-1035-01	15 mm 25 mm	31043 VA3 31043 HA
31043-8	Octavia Lim. + Kombi Sedan+ SW	Typ 1Z, 2WD+4WD, bis / up to 1065 kg VA-Last / FA-load, ab / from 1031 kg HA-Last / RA-load, nur für VA-Achs- beinbefestigung / only for FA-strut clamp ø 50 mm, (Bild Seite / see page 250)	04/04>	22,32,65	VA: 55 HA: 40	F48-1034-01 D48-1035-01	15 mm 25 mm	31043 VA2 31043 HA2
31043-9	Octavia Lim. + Kombi Sedan+ SW	Typ 1Z, 2WD+4WD, ab / from 1066 kg VA-Last / FA-load, ab / from 1031 kg HA-Last / RA-load, nur für VA-Achs- beinbefestigung / only for FA-strut clamp ø 50 mm, (Bild Seite / see page 250)	04/04>	22,32,65	VA: 55 HA: 40	F48-1034-01 D48-1035-01	15 mm 25 mm	31043 VA3 31043 HA2
40261-1	Octavia Lim. + Kombi Sedan+ SW incl. RS	Typ 1Z, 2WD, bis / up to 1020 kg VA-Last / FA-load, nur für VA-Achsbeinbefestigung / only for FA-strut clamp ø 55 mm, (Bild Seite / see page 250), Mit ABE*	04/04>	12,22,32,65	VA: 35 HA: 35	F48-1034-02 D48-1035-01	15 mm 25 mm	29261 VA1 29261 HA
40261-2	Octavia Lim. + Kombi Sedan+ SW incl. RS	Typ 1Z, 2WD, ab / from 1021 kg VA-Last / FA-load, nur für VA-Achsbeinbefestigung / only for FA-strut clamp ø 55 mm, (Bild Seite / see page 250), Mit ABE*	04/04>	12,22,32,65	VA: 35 HA: 35	F48-1034-02 D48-1035-01	15 mm 25 mm	29261 VA2 29261 HA



Weitere Informationen und aktuelle Neuheiten im Internet unter: www.h-r.com / Further Information and latest news on: www.h-r.com


TRAK+ Spurverbreiterungen / Wheel Spacers: Vor Bestellung / Montage bitte die Technischen Hinweise ab Seite 356 beachten! / Before ordering and / or installation please check the technical notes from page 356!
Fahrwerkbereich / Suspension Range: Vor Bestellung / Montage bitte die Technischen Hinweise ab Seite 370 beachten! / Before ordering and / or installation please check the technical notes from page 370!
 VA = Front axle, HA = Rear axle | i.V. = in Vorbereitung / in development | 4WD = 4 wheel drive / 4-motion / Allrad / Quattro / Syncro | 2WD = 2 wheel drive / 2 Rad angetrieben | Drehstäbe = torsion bars (original part)
 Serie = OE | Einbau-/Anbauteile = mounting parts | ①-③ Triple C siehe Seite 378 / ①-③ Triple C see page 378 | * = nur gültig für Deutschland / only valid for Germany

Cup-Kit Sportfahrwerke / Sport-Suspensions / Cup-Kit Komfortfahrwerke / Comfort-Suspensions

Bestell-Nr. part no.	Fahrzeugtyp model/type	Ausführung model/chassis	Baujahr year	Hinweise notes	Tieferlegung ca. mm appr. lowering	Dämpfer Kennzeichnung shock marking	Rebound rebound	Feder Kennzeichnung spring marking
40261-3	Octavia Lim.+ Kombi Sedan+ SW	Typ 1Z, 2WD, bis/ up to 1020kg VA-Last/ FA-load, nur für VA-Achsbeinbefestigung/ only for FA-strut clamp ø 50 mm, (Bild Seite/ see page 250), Mit ABE*	04/04>	12,22,32,65	VA: 35 HA: 35	F48-1034-01 D48-1035-01	15 mm 25 mm	29261 VA1 29261 HA
40261-4	Octavia Lim.+ Kombi Sedan+ SW	Typ 1Z, 2WD, ab/ from 1021 kg VA-Last/ FA-load, nur für VA-Achsbeinbefestigung/ only for FA-strut clamp ø 50 mm, (Bild Seite/ see page 250), Mit ABE*	04/04>	12,22,32,65	VA: 35 HA: 35	F48-1034-01 D48-1035-01	15 mm 25 mm	29261 VA2 29261 HA
40260-1	Octavia Lim.+ Kombi Sedan+ SWincl. RS	Typ 1Z, 2WD, nur für VA-Achsbeinbefestigung/ only for FA-strut clamp ø 55 mm, tiefe/ low Version (Bild Seite/ see page 250)	04/04>	12,22,32,65	VA: 45-50 HA: 45-50	F48-1034-02 D48-1035-01	15 mm 25 mm	29260 VA1 29260 HA1
40260-2	Octavia Lim.+ Kombi Sedan+ SW	Typ 1Z, 2WD, nur für VA-Achsbeinbefestigung/ only for FA-strut clamp ø 50 mm, tiefe/ low Version (Bild Seite/ see page 250)	04/04>	12,22,32,65	VA: 45-50 HA: 45-50	F48-1034-01 D48-1035-01	15 mm 25 mm	29260 VA1 29260 HA1
40793-1	Superb Lim./ Sedan	Typ 3U, 2WD, ab/ from 1116 kg VA-Last/ FA-load, bis/ up to 142kW	03/02>	12,22,32,65	VA: 40-45 HA: 40	K48-1070-01 D48-1052-01		29793 VA 29793 HA
40793-2	Superb Lim./ Sedan	Typ 3U, 2WD, bis/ up to 1115 kg VA-Last/ FA-load, bis/ up to 142kW	03/02>	12,22,32,65	VA: 40-45 HA: 40	K48-1070-01 D48-1052-01		29793 VA weiß 29793 HA
31043-5	Superb Lim. Kombi/ SW	Typ 3T, 2WD+4WD, ab/ from 1066 kg VA-Last/ FA-load, ab/ from 1031 kg HA-Last/ RA-load, nur für VA-Achs- beinbefestigung/ only for FA-strut clamp ø 55 mm, (Bild Seite/ see page 250)	07/08>	22,32,65	VA: 55 HA: 40	F48-1034-02 D48-1035-01	15 mm 25 mm	31043 VA3 31043 HA2
31043-9	Superb Lim. Kombi/ SW	Typ 3T, 2WD+4WD, ab/ from 1066 kg VA-Last/ FA-load, bis/ up to 1031 kg HA-Last/ RA-load, nur für VA-Achs- beinbefestigung/ only for FA-strut clamp ø 50 mm, (Bild Seite/ see page 250)	07/08>	22,32,65	VA: 55 HA: 40	F48-1034-01 D48-1035-01	15 mm 25 mm	31043 VA3 31043 HA

Gewindefahrwerke / Coil overs

Bestell-Nr. part no.	Fahrzeugtyp model/type	Ausführung model/chassis	Baujahr year	Hinweise notes	Tieferlegung ca. mm appr. lowering	Dämpfer Kennzeichnung shock marking	Hauptfeder Bestell-Nr. main spring order no.	Zusatzfeder Kennzeichnung helper spring marking
28953-1	Citigo	Typ AA, nur Benzinler/ only petrol	11/11>	12,17,32, 65,78,79	VA: 40-60 HA: 35-60	48 21 452-1/1 48 71 500-1/1	28953 VA1 28953 HA1	
35379-1	Fabia Lim.+ Kombi Sedan+ SWincl. RS	Typ 6Y, nur für Fzg. mit VA-Dreipunktbefestigung, nicht für Zentralbefestigung/ only for cars with FA three bolt fixation, not for fixation with one nut	01/00>	12,17,32, 65,66,78,79	VA: 30-60 HA: 30-50	35-4813452-1/1 35-D46-1010-2/1	35-RF180-070 35379 HA1	35-ZF080-005
29379-2	Fabia Lim.+ Kombi Sedan+ SWincl. RS	Typ 6Y, nur für Fzg. mit VA-Dreipunktbefestigung, nicht für Zentralbefestigung/ only for cars with FA three bolt fixation, not for fixation with one nut, HA-Dämpfer-ø/ rear shock ø: 33 mm	01/00>	12,17,32, 65,66,78,79	VA: 20-50 HA: 20-40	48 13 452-1/1 D46-1010-3/1	29379 VA1 29379 HA1	
29325-2	Fabia Lim.+ Kombi Sedan+ SW	Typ 6Y, tiefe/ low Version , nur in Verbindung mit neuen H&R Pendelstützen+ Stabilisator fahrbar (Art-Nr. 33325-1) Set muß extra bestellt werden. Nur für Fzg. mit VA-Drei- punktbefestigung, nicht für Zentralbefestigung/ Only allowed in combination with new H&R sway-bar link+ stabilizer. (Part-No. 33325-1). Set has to be ordered separately. Only for cars with FA three bolt fixation, not for fixation with one nut	01/00>	12,17,32,33, 65,66,78,79	VA: 40-80 HA: 40-80	48 15 452-1/1 D46-1010-3/1	RF165-070 29325 HA1	ZF060-020
29325-2	Fabia RS	Typ 6Y, tiefe/ low Version , nur in Verbindung mit neuen H&R Pendelstützen+ Stabilisator fahrbar (Art-Nr. 33325-1) Set muß extra bestellt werden. Nur für Fzg. mit VA-Drei- punktbefestigung, nicht für Zentralbefestigung/ Only allowed in combination with new H&R sway-bar link+ stabilizer. (Part-No. 33325-1). Set has to be ordered separately. Only for cars with FA three bolt fixation, not for fixation with one nut	01/00>	12,17,32,33, 65,66,78,79	VA: 30-55 HA: 40-80	48 15 452-1/1 D46-1010-3/1	RF165-070 29325 HA1	ZF060-020
35379-1	Fabia Lim.+ Kombi Sedan+ SWincl. RS	Typ 5J, nur für Fzg. mit oberer Dreipunktbefestigung/ only for cars with three point fixation top	01/00>	12,17,32, 65,66,78,79	VA: 30-60 HA: 30-50	35-4813452-1/1 35-D46-1010-2/1	35-RF180-070 35379 HA1	35-ZF080-005
29379-2	Fabia Lim.+ Kombi Sedan+ SW	Typ 5J, nur für Fzg. mit VA-Dreipunktbefestigung, nicht für Zentralbefestigung/ only for cars with FA three bolts fixation, not for fixation with one nut, HA-Dämpfer-ø/ rear shock ø: 33 mm	03/07>	12,17,32, 65,66,78,79	VA: 20-50 HA: 20-50	48 13 452-1/1 D46-1010-3/1	29379 VA1 29379 HA1	
29325-2	Fabia Lim.+ Kombi Sedan+ SW	Typ 5J, tiefe/ low Version , nur in Verbindung mit neuen H&R Pendelstützen+ Stabilisator fahrbar (Art-Nr. 33325-1) Set muß extra bestellt werden. Nur für Fzg. mit VA-Drei- punktbefestigung, nicht für Zentralbefestigung/ Only allowed in combination with new H&R sway-bar link+ stabilizer. (Part-No. 33325-1). Set has to be ordered separately. Only for cars with FA three bolt fixation, not for fixation with one nut	03/07>	12,17,32,33, 65,66,78,79	VA: 40-80 HA: 40-80	48 15 452-1/1 D46-1010-3/1	RF165-070 29325 HA1	ZF060-020



VA-Federbeinaufnahme unten: ø 50 oder 55 mm
FA-Diameter at the bracket: ø 50 or 55 mm

Skoda Octavia Typ 1Z
Superb Typ 3T etc.

Weitere Informationen und aktuelle Neuheiten im Internet unter: www.h-r.com / Further Information and latest news on: www.h-r.com

TRAK* Spurverbreiterungen / Wheel Spacers: Vor Bestellung / Montage bitte die Technischen Hinweise ab Seite 356 beachten! / Before ordering and/ or installation please check the technical notes from page 356!
Fahrwerkbereich / Suspension Range: Vor Bestellung / Montage bitte die Technischen Hinweise ab Seite 370 beachten! / Before ordering and/ or installation please check the technical notes from page 370!
VA = Front axle, HA = Rear axle | i.V. = in Vorbereitung / in development | 4WD = 4 wheel drive / 4-motion / Allrad / Quattro / Syncro | 2WD = 2 wheel drive / 2 Rad angetrieben | Drehstäbe = torsion bars (original part)
Serie = OE | Einbau-/Anbauteile = mounting parts | ①-② Triple C siehe Seite 378 / ①-② Triple C see page 378 | * = nur gültig für Deutschland / only valid for Germany

Gewindefahrwerke / Coil overs

Bestell-Nr. part no.	Fahrzeugtyp model / type	Ausführung model / chassis	Baujahr year	Hinweise notes	Tieferlegung ca. mm appr. lowering	Dämpfer Kennzeichnung shock marking VA/FA HA/RA	Hauptfeder Bestell-Nr. main spring order no.	Zusatzfeder Kennzeichnung helper spring marking
29325-3 ■ ■ ■	Fabia Lim.+ Kombi Sedan+SW	Typ 5J, tiefe/low Version , nur für Fzg. mit VA-Zentralbefestigung/ <i>only for cars with FA one nut fixation.</i> Nur für HA-Dämpferausenrohr- \varnothing 33mm/ <i>only for RA outer shock \varnothing 33mm.</i> Nur in Verbindung mit neuen H&R Pendelstützen+Stabilisator fahrbar, (Art-Nr. 33325-1) Set muss extra bestellt werden/ <i>Only allowed in combination with new H&R sway-bar link+ stabilizer. Set has to be ordered separately.</i>	03/07>	12,17,32,33, VA: 40-80 65,66,78,79 HA: 40-80	48 15 452-1/2 D46-1010-3/1	RF165-070 29325 HA1	ZF060-020	
29015-5 ■ ■ ■	Fabia RS Lim./Sedan	Typ 5J	03/10>	17,32,65, 78,79	VA: 30-55 HA: 35-55	48 13 452-5/1 D46-1010-5/1	29015 VA1 29015 HA2	
29015-6 ■ ■ ■	Fabia RS Kombi/ SW	Typ 5J	2010>	17,32,65, 78,79	VA: 30-55 HA: 35-55	4813452-5/1 D46-1010-5/1	29015 VA1 29015HA3	
35525-1 ■ ■ ■ ■ ■	Octavia Lim./Sedan	Typ 1U, 2WD, der Stabilisator muß getauscht werden, Stabilhalter am Querlenker/ <i>The stabilizer has to be exchanged, stabilizer-holder at the wishbone</i>	01/97>	12,13,17,24, 26,32,65	VA: 40-70 HA: 30-60	35-F36-1024-1/1 35-D46-1010-1/1	35-RF180-060 35525 HA1	35-ZF080-005
36525-1	härteverstellbar / damping force adjustable							
29525-1 ■ ■ ■ ■ ■	Octavia, Lim./Sedan	Typ 1U, 2WD, bis/ up to 910kg VA-Last/ FA-load ohne/ <i>except</i> RS Model, Stabilhalter am Querlenker/ <i>stabilizer-holder at the wishbone</i>	01/97>	12,13,17, 24,26,32, 65,78,79	VA: 40-70 HA: 20-60	F36-1024-1/1 D46-1010-1/1	RF180-070 29525 HA1	ZF080-020
29525-2 ■ ■ ■ ■ ■	Octavia, Lim./Sedan	Typ 1U, 2WD, ab/ from 911 kg VA-Last/ FA-load ohne/ <i>except</i> RS Model, Stabilhalter am Querlenker/ <i>stabilizer-holder at the wishbone</i>	01/97>	12,13,17, 65,78,79	VA: 40-70 HA: 20-60	F36-1024-2/1 D46-1010-1/1	RF180-070 29525 HA1	ZF080-020
29525-3 ■ ■ ■ ■ ■	Octavia, Kombi/ SW	Typ 1U, 2WD, Stabilhalter am Querlenker/ <i>stabilizer-holder at the wishbone</i>	01/97>	12,13,17,24,26, 32,65,78,79	VA: 40-70 HA: 30-60	F36-1024-2/1 D46-1010-1/1	RF180-070 29525 HA2	ZF080-020
29299-1 ■ ■ ■ ■ ■	Octavia RS-Modell Lim./Sedan+ Kombi/ SW	Typ 1U, 2WD, bis/ up to 132 kW, Stabilhalter am Federbein/ <i>holder at the shock absorber</i>	2002>	12,17,32,34, 65,78,79	VA: 30-60 HA: 30-60	F36-1047-4/1 D46-1010-1/1	29299 VA1 29299 HA1	
35431-1 ■ ■ ■ ■ ■	Octavia Lim./Sedan Allrad	Typ 1U, 4WD	01/97>	12,17,32, 65,78,79	VA: 40-70 HA: 30-60	35-F36-1047-1/1 35-D46-1024-1/1	35-RF180-060 35431 HA1	35-ZF080-005
36431-1	härteverstellbar / damping force adjustable							
29431-1 ■ ■ ■ ■ ■	Octavia, Lim./Sedan 4motion	Typ 1U, 4WD, "Sport" Version, Stabilhalter am Federbein/ <i>stabilizer-holder at the shock absorber</i>	01/97>	12,17,24, 32,65,78,79	VA: 30-70 HA: 30-60	F36-1047-1/1 D46-1024-1/1	29431 VA1 29431 HA1	
29431-2 ■ ■ ■ ■ ■	Octavia, Lim./Sedan 4motion	Typ 1U, 4WD, "Komfort" Version, Stabilhalter am Federbein/ <i>stabilizer-holder at the shock absorber</i>	01/97>	12,17,24, 32,65,78,79	VA: 30-70 HA: 30-60	F36-1047-2/1 D46-1024-2/1	29431 VA1 29431 HA2	
29390-2 ■ ■ ■ ■ ■	Octavia, Kombi/ SW 4motion	Typ 1U, 4WD, Stabilhalter am Federbein/ <i>stabilizer-holder at the shock absorber</i>	99>	12,17,24, 32,65,78,79	VA: 30-70 HA: 20-50	F36-1047-2/1 D46-1024-2/1	29390 VA1 29390 HA2	
RSS-48-525-1/1 ■ ■ ■ ■ ■	Octavia Lim./Sedan	Typ 1U, 2WD, bis/ up to 165 kW, mit Gutachten/ <i>with approval, H&R Clubsport</i>	01/97>	12,13,17,24,26, 32,65,78,79	VA: 40-70 HA: 30-60	F36-1024-1/1-CS D46-1010-1/1-CS	HRF140-60-100 29525-CS HA1	ZF090-058
35258-1 ■ ■ ■ ■ ■	Octavia Lim./Sedan incl. RS	Typ 1Z, 2WD+4WD, nur für VA-Federbeinaufnahme \varnothing 55mm/ <i>only for FA strut clamp \varnothing 55mm, (Bild Seite/ see page 250)</i>	04/04>	12,17,32, 65,78,79	VA: 40-70 HA: 30-60	35-4816452-1/1 35-4866500-1/1	35258 VA1 35258 HA1	
36258-1	härteverstellbar / damping force adjustable							
35258-2 ■ ■ ■ ■ ■	Octavia Lim./Sedan	Typ 1Z, 2WD+4WD, nur für VA-Federbeinaufnahme \varnothing 50mm/ <i>only for FA strut clamp \varnothing 50mm, (Bild Seite/ see page 250)</i>	04/04>	12,17,32, 65,78,79	VA: 40-70 HA: 30-60	35-4816452-2/1 35-4866500-1/1	35258 VA1 35258 HA1	
36258-2	härteverstellbar / damping force adjustable							
35258-3 ■ ■ ■ ■ ■	Octavia Kombi/ SW incl. RS	Typ 1Z, 2WD+4WD, nur für VA-Federbeinaufnahme \varnothing 55mm/ <i>only for FA strut clamp \varnothing 55mm, (Bild Seite/ see page 250)</i>	04/04>	12,17,32, 65,78,79	VA: 40-70 HA: 30-60	35-4816452-1/1 35-4866500-1/1	35258 VA2 35258 HA3	
36258-3	härteverstellbar / damping force adjustable							
35258-4 ■ ■ ■ ■ ■	Octavia Kombi/ SW	Typ 1Z, 2WD+4WD, nur für VA-Federbeinaufnahme \varnothing 50mm/ <i>only for FA strut clamp \varnothing 50mm, (Bild Seite/ see page 250)</i>	04/04>	12,17,32, 65,78,79	VA: 40-70 HA: 30-60	35-4816452-2/1 35-4866500-1/1	35258 VA2 35258 HA3	
36258-4	härteverstellbar / damping force adjustable							
29258-1 ■ ■ ■ ■ ■	Octavia Lim./Kombi Sedan/ SW, incl. RS	Typ 1Z, 2WD, nur für VA-Federbeinaufnahme \varnothing 55 mm/ <i>only for front strut clamp \varnothing 55 mm (Bild Seite/ see page 250)</i>	04/04>	12,17,32, 65,78,79	VA: 40-70 HA: 40-60	48 16 452-1/1 48 66 500-1/1	29258 VA1 29258 HA1	
29258-2 ■ ■ ■ ■ ■	Octavia Lim./Kombi Sedan/ SW	Typ 1Z, 2WD, nur für VA-Federbeinaufnahme \varnothing 50 mm/ <i>only for front strut clamp \varnothing 50 mm (Bild Seite/ see page 250)</i>	04/04>	12,17,32, 65,78,79	VA: 40-70 HA: 40-60	48 16 452-2/1 48 66 500-1/1	29258 VA1 29258 HA1	
29220-1 ■ ■ ■ ■ ■	Octavia Lim./Kombi Sedan/ SW 4motion	Typ 1Z, 4WD, nur für VA-Federbeinaufnahme \varnothing 55 mm/ <i>only for front strut clamp \varnothing 55 mm, (Bild Seite/ see page 250)</i>	01/05>	12,17,32, 65,78,79	VA: 40-70 HA: 30-60	48 16 452-1/1 48 66 500-1/1	29258 VA1 29220 HA1	
29220-2 ■ ■ ■ ■ ■	Octavia Lim./Kombi Sedan/ SW 4motion	Typ 1Z, 4WD, nur für VA-Federbeinaufnahme \varnothing 50 mm/ <i>only for front strut clamp \varnothing 50 mm, (Bild Seite/ see page 250)</i>	01/05>	12,17,32, 65,78,79	VA: 40-70 HA: 30-60	48 16 452-2/1 48 66 500-1/1	29258 VA1 29220 HA1	



Weitere Informationen und aktuelle Neuheiten im Internet unter: www.h-r.com / Further Information and latest news on: www.h-r.com

TRAK+ Spurverbreiterungen/ Wheel Spacers: Vor Bestellung/ Montage bitte die Technischen Hinweise ab Seite 356 beachten! / Before ordering and/ or installation please check the technical notes from page 356!
Fahrwerkbereich/ Suspension Range: Vor Bestellung/ Montage bitte die Technischen Hinweise ab Seite 370 beachten! / Before ordering and/ or installation please check the technical notes from page 370!
 VA = Front axle, HA = Rear axle | i.V. = in Vorbereitung/ in development | 4WD = 4 wheel drive/ 4-motion/ Allrad/ Quattro/ Syncro | 2WD = 2 wheel drive/ 2 Rad angetrieben | Drehstäbe = torsion bars (original part)
 Serie = OE | Einbau-/ Anbauteile = mounting parts | ①-③ Triple C siehe Seite 378/ ①-③ Triple C see page 378 | * = nur gültig für Deutschland/ only valid for Germany

Gewindefahrwerke / Coil overs

Bestell-Nr. part no.	Fahrzeugtyp model / type	Ausführung model / chassis	Baujahr year	Hinweise notes	Tieferlegung ca. mm appr.	Dämpfer Kennzeichnung shock marking VA/ FA HA/ RA	Hauptfeder Bestell-Nr. main spring order no.	Zusatzfeder Kennzeichnung helper spring marking
28851-5	Octavia Lim./Kombi Sedan/SW incl. Facelift 2018	Typ 5E, 2WD, bis/ up to 985 kg VA-Last/ FA-load, nur für VA-Federbeinaufnahme ø 50 mm / only for front strut clamp ø 50 mm, nur für Fahrzeuge mit Verbundlenker-HA/ only for cars with twist beam RA *elektronische Dämpfer/electronic shocks: siehe Seite/ see page 249	2013>	12,17,32, 65,75,78,79	VA: 40-60 HA: 30-50	4822452-2/1 4872500-2/1	28851 VA1 28851 HA5	
28851-6	Octavia Lim./Kombi Sedan/SW incl. Facelift 2018	Typ 5E, 2WD, ab/ from 986 kg VA-Last/ FA-load, nur für VA-Federbeinaufnahme ø 50 mm / only for front strut clamp ø 50 mm, nur für Fahrzeuge mit Verbundlenker-HA/ only for cars with twist beam RA *elektronische Dämpfer/electronic shocks: siehe Seite/ see page 249	2013>	12,17,32, 65,75,78,79	VA: 45-60 HA: 45-65	4822452-2/1 4872500-2/1	28851 VA2 28851 HA5	
45851-9	Octavia Lim./ Sedan + Kombi/ SW	Typ 5E, 4WD, bis/ up to 985 kg VA-Last/ FA-load, nur für VA-Federbeinaufnahme / only for front strut clamp ø 55 mm nur für Mehrlenker-HA/ only for multilink RA, incl. Facelift *elektronische Dämpfer/electronic shocks: siehe Seite/ see page 249	2013>	12,17,32,65, 75,78,79	VA: 45-60 HA: 45-65	45-4822452-1/1 45-4872500-1/1	28851 VA1 28851 HA7	
45851-10	Octavia Lim./ Sedan + Kombi/ SW	Typ 5E, 4WD, ab/ from 986 kg VA-Last/ FA-load, nur für VA-Federbeinaufnahme / only for front strut clamp ø 55 mm nur für Mehrlenker-HA/ only for multilink RA, incl. Facelift *elektronische Dämpfer/electronic shocks: siehe Seite/ see page 249	2013>	12,17,32,65, 75,78,79	VA: 45-60 HA: 45-65	45-4822452-1/1 45-4872500-1/1	28851 VA2 28851 HA7	
28851-9	Octavia Lim./Sedan+ Kombi/ SW incl. Facelift 2018	Typ 5E, 4WD, bis/ up to 985 kg VA-Last/ FA-load, nur für VA-Federbeinaufnahme ø 55 mm / only for front strut clamp ø 55 mm, nur für Mehrlenker-HA/ only for multilink RA *elektronische Dämpfer/electronic shocks: siehe Seite/ see page 249	2013>	17,32,65, 75,78,79	VA: 45-60 HA: 45-65	48 22 452-1/1 48 72 500-1/1	28851 VA1 28851 HA7	
28851-10	Octavia Lim./Sedan+ Kombi/ SW incl. Facelift 2018	Typ 5E, 4WD, ab/ from 986 kg VA-Last/ FA-load, nur für VA-Federbeinaufnahme ø 55mm / only for front strut clamp ø 55mm, nur für Mehrlenker-HA/ only for multilink RA *elektronische Dämpfer/electronic shocks: siehe Seite/ see page 249	2013>	12,17,32,65, 75,78,79	VA: 45-60 HA: 45-65	48 22 452-1/1 48 72 500-1/1	28851 VA2 28851 HA7	
45851-9	Octavia RS Lim./ Sedan+Kombi/ SW	Typ 5E, 2WD, bis/ up to 985 kg VA-Last/ FA-load, nur für VA-Federbeinaufnahme / only for front strut clamp ø 55 mm nur für Mehrlenker-HA/ only for multilink RA, incl. Facelift *elektronische Dämpfer/electronic shocks: siehe Seite/ see page 249	2013>	12,17,32,65, 75,78,79	VA: 40-55 HA: 30-50	45-4822452-1/1 45-4872500-1/1	28851 VA1 28851 HA7	
45851-10	Octavia RS Lim./ Sedan+Kombi/ SW	Typ 5E, 2WD, ab/ from 986 kg VA-Last/ FA-load, nur für VA-Federbeinaufnahme / only for front strut clamp ø 55 mm nur für Mehrlenker-HA/ only for multilink RA, incl. Facelift *elektronische Dämpfer/electronic shocks: siehe Seite/ see page 249	2013>	12,17,32,65, 75,78,79	VA: 40-55 HA: 30-50	45-4822452-1/1 45-4872500-1/1	28851 VA2 28851 HA7	
28851-10	Octavia RS Lim./ Sedan+Kombi/ SW incl. Facelift 2018	Typ 5E, 2WD, ab/ from 986 kg VA-Last/ FA-load, nur für VA-Federbeinaufnahme ø 55mm / only for front strut clamp ø 55mm, nur für Mehrlenker-HA/ only for multilink RA *elektronische Dämpfer/electronic shocks: siehe Seite/ see page 249	2013>	12,17,32,65, 75,78,79	VA: 40-55 HA: 30-50	48 22 452-1/1 48 72 500-1/1	28851 VA2 28851 HA7	
45851-9	Octavia RS Lim./ Sedan+Kombi/ SW	Typ 5E, 4WD, bis/ up to 985 kg VA-Last/ FA-load, nur für VA-Federbeinaufnahme / only for front strut clamp ø 55 mm nur für Mehrlenker-HA/ only for multilink RA, incl. Facelift *elektronische Dämpfer/electronic shocks: siehe Seite/ see page 249	2013>	12,17,32,65, 75,78,79	VA: 30-45 HA: 35-55	45-4822452-1/1 45-4872500-1/1	28851 VA1 28851 HA7	
45851-10	Octavia RS Lim./ Sedan+Kombi/ SW	Typ 5E, 4WD, ab/ from 986 kg VA-Last/ FA-load, nur für VA-Federbeinaufnahme / only for front strut clamp ø 55 mm nur für Mehrlenker-HA/ only for multilink RA, incl. Facelift *elektronische Dämpfer/electronic shocks: siehe Seite/ see page 249	2013>	12,17,32,65, 75,78,79	VA: 30-45 HA: 35-55	45-4822452-1/1 45-4872500-1/1	28851 VA2 28851 HA7	
28851-10	Octavia RS Lim./ Sedan+Kombi/ SW incl. Facelift 2018	Typ 5E, 4WD, ab/ from 986 kg VA-Last/ FA-load, nur für VA-Federbeinaufnahme ø 55mm / only for front strut clamp ø 55mm, nur für Mehrlenker-HA/ only for multilink RA *elektronische Dämpfer/electronic shocks: siehe Seite/ see page 249	2013>	12,17,32,65, 75,78,79	VA: 30-45 HA: 35-55	48 22 452-1/1 48 72 500-1/1	28851 VA2 28851 HA7	
i.V.	Octavia	Typ NX						
35258-3	Superb	Typ 3T, 2WD + 4WD, nur für VA-Federbeinaufnahme ø 55mm / only for FA strut clamp ø 55mm, (Bild Seite/ see page 250)	07/08>	12,17,32, 65,78,79	VA: 40-70 HA: 30-60	35-4816452-1/1 35-4866500-1/1	35258 VA2 35258 HA3	
36258-3		härteverstellbar / damping force adjustable						
35258-4	Superb	Typ 3T, 2WD + 4WD, nur für VA-Federbeinaufnahme ø 50mm / only for FA strut clamp ø 50mm, (Bild Seite/ see page 250)	07/08>	12,17,32, 65,78,79	VA: 40-70 HA: 30-60	35-4816452-2/1 35-4866500-1/1	35258 VA2 35258 HA3	
36258-4		härteverstellbar / damping force adjustable						
29271-2	Superb Lim./Sedan+ Kombi/ SW	Typ 3T, 2WD + 4WD, nur für VA-Federbeinaufnahme ø 55 mm / only for front strut clamp ø 55 mm (Bild Seite/ see page 250), nicht für/ not for M1G	07/08>	12,17,32, 65,78,79	VA: 45-60 HA: 30-60	48 16 452-4/1 48 66 500-1/1	29258 VA2 29271 HA1	



Weitere Informationen und aktuelle Neuheiten im Internet unter: www.h-r.com / Further information and latest news on: www.h-r.com

TRAK* Spurverbreiterungen / Wheel Spacers: Vor Bestellung / Montage bitte die Technischen Hinweise ab Seite 356 beachten! / Before ordering and/ or installation please check the technical notes from page 356!
Fahrwerkbereich / Suspension Range: Vor Bestellung / Montage bitte die Technischen Hinweise ab Seite 370 beachten! / Before ordering and/ or installation please check the technical notes from page 370!
 VA = Front axle, HA = Rear axle | i.V. = in Vorbereitung / in development | 4WD = 4 wheel drive / 4-motion / Allrad / Quattro / Syncro | 2WD = 2 wheel drive / 2 Rad angetrieben | Drehstäbe = torsion bars (original part)
 Serie = OE | Einbau-/Anbauteile = mounting parts | ①-② Triple C siehe Seite 378 / ①-② Triple C see page 378 | * = nur gültig für Deutschland / only valid for Germany

Gewindefahrwerke / Coil overs

Bestell-Nr. part no.	Fahrzeugtyp model / type	Ausführung model / chassis	Baujahr year	Hinweise notes	Tieferlegung ca. mm appr. lowering	Dämpfer Kennzeichnung shock marking VA/ FA HA/ RA	Hauptfeder Bestell-Nr. main spring order no.	Zusatzfeder Kennzeichnung helper spring marking
29029-1	Superb Lim./ <i>Sedan+</i> Kombi/ <i>SW</i>	Typ 3T, 2WD+4WD, nur für VA-Federbeinaufnahme ø 55 mm / only for front strut clamp ø 55 mm (Bild Seite / see page 250), nicht für / not for M1G, tiefe / low Version	07/08>	12,17,32, 65,78,79	VA: 50-75 HA: 50-75	48 17 452-3/1 48 67 500-1/1	29258 VA1 29220 HA3	
45851-9	Superb Lim./ <i>Sedan</i>	Typ 3T, 2WD, bis / up to 985 kg VA-Last/ <i>FA-load</i> , nur für VA-Federbeinaufnahme / only for front strut clamp ø 55 mm nur für Mehrlenker-HA / only for multilink RA, incl. Facelift *elektronische Dämpfer/electronic shocks: siehe Seite / see page 249	2015>	12,17,32,65, 75,78,79	VA: 50-70 HA: 40-60	45-4822452-1/1 45-4872500-1/1	28851 VA1 28851 HA7	
45851-10	Superb Lim./ <i>Sedan</i>	Typ 3T, 2WD, ab / from 986 kg VA-Last/ <i>FA-load</i> , nur für VA-Federbeinaufnahme ø 55 mm / only for front strut clamp ø 55 mm, nur für Mehrlenker-HA / only for multilink RA, incl. Facelift *elektronische Dämpfer/electronic shocks: siehe Seite / see page 249	2015>	12,17,32,65, 75,78,79	VA: 50-70 HA: 40-60	45-4822452-1/1 45-4872500-1/1	28851 VA2 28851 HA7	
28851-9	Superb Lim./ <i>Sedan</i>	Typ 3T, 2WD, bis / up to 985 kg VA-Last/ <i>FA-load</i> , nur für VA-Federbeinaufnahme ø 55 mm / only for front strut clamp ø 55 mm, nur für Mehrlenker-HA, only for multilink RA *elektronische Dämpfer/electronic shocks: siehe Seite / see page 249	2015>	12,17,32,33, 34,65,78,79	VA: 40-70 HA: 40-60	48 17 452-3/1 48 67 500-1/1	29258 VA1 29220 HA3	
28851-10	Superb Lim./ <i>Sedan</i>	Typ 3T, 2WD, ab / from 986 kg VA-Last/ <i>FA-load</i> , nur für VA-Federbeinaufnahme ø 55 mm / only for front strut clamp ø 55 mm, nur für Mehrlenker-HA / only for multilink RA *elektronische Dämpfer/electronic shocks: siehe Seite / see page 249	2015>	12,17,32,65, 75,78,79	VA: 40-70 HA: 40-60	48 22 452-1/1 48 72 500-1/1	28851 VA2 28851 HA7	
45851-17	Superb Kombi/ <i>SW</i>	Typ 3T, 4WD, bis / up to 985 kg VA-Last/ <i>FA-load</i> , nur für VA-Federbeinaufnahme ø 55 mm / only for front strut clamp ø 55 mm, nur für Mehrlenker-HA / only for multilink RA, incl. Facelift *elektronische Dämpfer/electronic shocks: siehe Seite / see page 249	2015>	12,17,32,65, 75,78,79	VA: 50-70 HA: 40-60	45-4822452-1/1 45-4872500-1/1	28851 VA1 28851 HA10	
45851-18	Superb Kombi/ <i>SW</i>	Typ 3T, 4WD, ab / from 986 kg VA-Last/ <i>FA-load</i> , nur für VA-Federbeinaufnahme / only for front strut clamp ø 55 mm, nur für Mehrlenker-HA / only for multilink RA, incl. Facelift *elektronische Dämpfer/electronic shocks: siehe Seite / see page 249	2015>	12,17,32,65, 75,78,79	VA: 50-70 HA: 40-60	45-4822452-1/1 45-4872500-1/1	28851 VA2 28851 HA10	
28851-17	Superb Kombi/ <i>SW</i>	Typ 3T, 4WD, bis / up to 985 kg VA-Last/ <i>FA-load</i> , nur für VA-Federbeinaufnahme / only for front strut clamp ø 55 mm *elektronische Dämpfer/electronic shocks: siehe Seite / see page 249	2015>	17,32,65, 78,79	VA: 50-70 HA: 40-60	48 22 452-1/1 48 72 500-1/1	28851 VA1 28851 HA10	
28851-18	Superb Kombi/ <i>SW</i>	Typ 3T, 4WD, ab / from 986 kg VA-Last/ <i>FA-load</i> , nur für VA-Federbeinaufnahme / only for front strut clamp ø 55 mm *elektronische Dämpfer/electronic shocks: siehe Seite / see page 249	2015>	17,32,65, 78,79	VA: 50-70 HA: 40-60	48 22 452-1/1 48 72 500-1/1	28851 VA2 28851 HA10	

Spurverbreiterungen mit ABE für Original-Räder / Wheel Spacers with ABE for original-wheels

Fahrzeugtyp vehicle	Lochkreis bolt pattern (mm)	MZ Centre bore (mm)	Gewinde thread	Spurverbreiterung pro Achse total track widening per axle Vorderachse (VA)/Hinterachse (HA)	Hinweise Notes	Bestell-Nr. / part-no. silber eloxiert/ silver anodized	Bestell-Nr. / part-no. schwarz eloxiert/ black anodized
------------------------	-----------------------------------	---------------------------	-------------------	---	-------------------	---	---

Skoda

Ein Set enthält: 4 Spurverbreiterungen, 20 verlängerte Radschrauben.

The set contains: 4 spacers, 20 longer wheel screws.

Fabia Typ 6Y	100/5	57,1	M14x1,5	VA: DR-ABE 30 mm/HA: DR-ABE 40 mm	31,34	1005571	
Octavia Typ 1Z	112/5	57,1	M14x1,5	VA: DR-ABE 30 mm/HA: DR-ABE 30 mm	31,34	1125571	
Yeti Typ 5L							

Ein Set enthält: 2 Spurverbreiterungen, 10 verlängerte Radschrauben incl. 2 Felgenschloß-Schrauben.

The set contains: 2 spacers, 10 longer wheel screws incl. 2 wheel lock screws.

Octavia Typ 1Z	112/5	57,1	14x1,5	DR-ABE 10 mm	18,25,31,35	55571-05	B55571-05
Superb Typ 3T				DR-ABE 20 mm	25,31,35	55571-10A	B55571-10A
Superb Typ 3U				DR-ABE 24 mm	25,31,35	55571-12	B55571-12
Yeti Typ 5L				DR-ABE 30 mm	25,31,35	55571-15	B55571-15
				DR-ABE 40 mm	25,31,35	55571-20	B55571-20

Ein Set enthält: 2 Spurverbreiterungen, 10 verlängerte Radschrauben incl. 2 Felgenschloß-Schrauben.

The set contains: 2 spacers, 10 longer wheel screws incl. 2 wheel lock screws.

Octavia Typ 5E	112/5	57,1	14x1,5	DR-ABE 16 mm	25,27,31,35	55573-08	B55573-08
Octavia Typ NX				DR-ABE 20 mm	25,31,35	55573-10A	B55573-10A
Superb Typ 3T (3V)				DR-ABE 24 mm	25,31,35	55573-12	B55573-12
Karoq Typ NU				DR-ABE 30 mm	25,31,35	55573-15	B55573-15
55573-08 nur für Vorderachse 55573-08 only for front axle				DR-ABE 40 mm	25,31,35	55573-20	B55573-20
Octavia Scout Typ 5E	112/5	57,1	14x1,5	DR-ABE 16 mm	25,27,31,35	55577-08	B55577-08
Kodiaq Typ NS				DR-ABE 20 mm	25,31,35	55577-10A	B55577-10A
				DR-ABE 24 mm	25,31,35	55577-12	B55577-12
55577-08 nur für Vorderachse 55577-08 only for front axle				DR-ABE 30 mm	25,31,35	55577-15	B55577-15
				DR-ABE 36 mm	25,31,35	55577-18	B55577-18

Die Spurverbreiterungen mit ABE sind nur zulässig für die in der ABE der Spurverbreiterungen genannten Original-Rädern. Die jeweilige ABE liegt der Verpackung bei. Die Auflagen und Zulässigkeiten finden Sie auch unter www.h-r.com. Bei Verwendung von bestimmten Rad-/Reifenkombinationen ist eine Abnahme erforderlich. Die Auslieferung der Spurverbreiterungen mit ABE erfolgt komplett mit Befestigungsmaterial. Wheel spacers with ABE are only useable for the original wheels shown in the ABE which is enclosed in the delivery. Technical notes can be found on www.h-r.com. For special wheel/tyre combinations an additional inspection is necessary. ABE are just valid in Germany. Included in the delivery of the ABE spacers is the entire fastening material.


Weitere Informationen und aktuelle Neuheiten im Internet unter: www.h-r.com / Further Information and latest news on: www.h-r.com

TRAK+ Spurverbreiterungen/ Wheel Spacers: Vor Bestellung/Montage bitte die Technischen Hinweise ab Seite 356 beachten! / Before ordering and/or installation please check the technical notes from page 356!
Fahrwerkbereich/ Suspension Range: Vor Bestellung/Montage bitte die Technischen Hinweise ab Seite 370 beachten! / Before ordering and/or installation please check the technical notes from page 370!
 VA = Front axle, HA = Rear axle | i.V. = in Vorbereitung / in development | 4WD = 4 wheel drive/4-motion/Allrad/Quattro/Syncro | 2WD = 2 wheel drive/2 Rad angetrieben | Drehstäbe = torsion bars (original part)
 Serie = OE | Einbau-/Anbauteile = mounting parts | ①-③ Triple C siehe Seite 378/ ④-⑥ Triple C see page 378 | * = nur gültig für Deutschland / only valid for Germany

Fahrzeugtyp vehicle	Untere ET-Grenze lowest offset* (mm)	Lochkreis bolt pattern (mm)	MZ Centre bore (mm)	S/M	Gewinde thread	Spurverbreiterung pro Achse total track widening per axle (mm)	Hinweise notes	Bestell-Nr. / part-no. silber eloxiert / silver anodized	Bestell-Nr. / part-no. schwarz eloxiert / black anodized						
Skoda Pick Up Felicia	+13 +11	100/4	57,1	S	M12x1,5	DR 10 mm pro Achse / axle	3,18	10234571	B10234571						
						DR 16	3,18	16234571	B16234571						
						DR 30	3	30234571	B30234571						
						DR 40	3,20	40234571	B40234571						
						DRA 50	7	5024571	B5024571						
Fabia Typ 5J	+8	100/5	57,1	S	M14x1,5	DR 06 mm pro Achse / axle	3,18	06255571	B06255571						
						DR10	3,18	10255571	B10255571						
						DR16	3,18	16255571	B16255571						
						DR30	3	30255571	B30255571						
						DR 40	3	40255571	B40255571						
						DRA 40	7	4025571	B4025571						
						DRA 50	7	5025571	B5025571						
						DRA 60		6025571	B6025571						
						DRA 70	E	7025571	B7025571						
						DRA 80	E	8025571	B8025571						
						DRA 90	E	9025571	B9025571						
						DRA 100	E	10025571	B10025571						
						Fabia RS Typ 5J	+8	100/5	57,1	S	M14x1,5	DR 06 mm pro Achse / axle	3,18,25,27	06255570	B06255570
												DR 16	3,18b,25,27	16255570	B16255570
DR 20 Version B	3,18b,25,27	20255570B	B20255570B												
DR 24 Version B	3,18b,25,27	24255570B	B24255570B												
DR 30	3,18b,25,27	30255570	B30255570												
Fabia RS Typ 5J	+8	100/5	57,1	S	M14x1,5	DR 06 mm pro Achse / axle	3,18,25,28	06255571	B06255571						
						DR 10	3,18,25,28	10255571	B10255571						
						DR 20	3,18b,25,28	20255571A	B20255571A						
						DR 24	3,18b,25,28	24255571	B24255571						
						DR 30	3,25,28	30255571	B30255571						
						DR 40	3,25,28	40255571	B40255571						
						DRA 40	7,25,28	4025571	B4025571						
						DRA 50	7,25,28	5025571	B5025571						
						DRA 60	25,28	6025571	B6025571						
						Fabia Typ 5J (Facelift 2014)	+8	100/5	57,1	S	M14x1,5	DR 06 mm pro Achse / axle	3,18,25	06255570	B06255570
												DR 10	3,18,25,28	10255570	B10255570
												DR 20 Version B	3,18b,25,27	20255570B	B20255570B
												DR 24 Version B	3,18b,25,27	24255570B	B24255570B
												DR 30	3,18b,25	30255570	B30255570
DR 40	3,25	40255570	B40255570												
DRA 40	7,25	4025570	B4025570												
DRA 44	7,25	4425570	B4425570												
DRA 50	7,25	5025570	B5025570												
DRA 60	25	6025570	B6025570												
Octavia Typ 1U	+13	100/5	57,1	S	M14x1,5							DR 06 mm pro Achse / axle	2,3,18	06255571	B06255571
Fabia Typ 6Y (incl. RS)	+/-0											DR 10	3,18	10255571	B10255571
Roomster Typ 5J	+13											DR 16	3,18	16255571	B16255571
												DR 16	3,18b,25	162555716	B162555716
						DR 20 Version A	3,18b,25	20255571A	B20255571A						
						DR 20 Version B	3,18b,25	20255571B	B20255571B						
						DR 24	3,18b,25	24255571	B24255571						
						DR 30	3	30255571	B30255571						
						DR 40	3	40255571	B40255571						
						DRA 40	7	4025571	B4025571						
						DRA 50	7	5025571	B5025571						
						DRA 60		6025571	B6025571						
						DRA 70	E	7025571	B7025571						
						DRA 80	E	8025571	B8025571						
						DRA 90	E	9025571	B9025571						
						DRA 100	E	10025571	B10025571						

Art-Nr. / part no. 10255570: Nur für Hinterachse / Only for rear axle
 Art-Nr. / part no. 20255570B / 24255570B: Nur für Vorderachse / Only for front axle
 Art-Nr. 20255570B / 24255570B: Nur für Felgen mit Innenfase mind. 5 x 45°
 part-no: 20255570B / 24255570B: Only for rim with inner bavel mind. 5 x 45°
 Art-Nr. 30255570: Nur für Felgen mit Innenfase mind. 4 x 45°
 part-no: 30255570: Only for rim with inner bavel mind. 4x 45°
 Nicht zulässig in Verbindung mit Stahlfelgen.
 Not useable with steel-rims!

Octavia Typ 1U	+13	100/5	57,1	S	M14x1,5	DR 06 mm pro Achse / axle	2,3,18	06255571	B06255571
Fabia Typ 6Y (incl. RS)	+/-0					DR 10	3,18	10255571	B10255571
Roomster Typ 5J	+13					DR 16	3,18	16255571	B16255571
						DR 16	3,18b,25	162555716	B162555716
						DR 20 Version A	3,18b,25	20255571A	B20255571A
						DR 20 Version B	3,18b,25	20255571B	B20255571B
						DR 24	3,18b,25	24255571	B24255571
						DR 30	3	30255571	B30255571
						DR 40	3	40255571	B40255571
						DRA 40	7	4025571	B4025571
						DRA 50	7	5025571	B5025571
						DRA 60		6025571	B6025571
						DRA 70	E	7025571	B7025571
						DRA 80	E	8025571	B8025571
						DRA 90	E	9025571	B9025571
						DRA 100	E	10025571	B10025571



Weitere Informationen und aktuelle Neuheiten im Internet unter: www.h-r.com / Further Information and latest news on: www.h-r.com
TRAK+ Spurverbreiterungen / Wheel Spacers: Vor Bestellung / Montage bitte die Technischen Hinweise ab Seite 356 beachten! / Before ordering and/or installation please check the technical notes from page 356!
Fahrwerkbereich / Suspension Range: Vor Bestellung / Montage bitte die Technischen Hinweise ab Seite 370 beachten! / Before ordering and/or installation please check the technical notes from page 370!
 VA = Front axle, HA = Rear axle | i.V. = in Vorbereitung / in development | 4WD = 4 wheel drive / 4-motion / Allrad / Quattro / Syncro | 2WD = 2 wheel drive / 2 Rad angetrieben | Drehstäbe = torsion bars (original part)
 Serie = OE | Einbau-/Anbauteile = mounting parts | Ⓢ-Ⓢ Triple C siehe Seite 378 / Ⓢ-Ⓢ Triple C see page 378 | * = nur gültig für Deutschland / only valid for Germany

Fahrzeugtyp vehicle	Untere ET-Grenze lowest offset* (mm)	Lochkreis bolt pattern (mm)	MZ Centre bore (mm)	S/M	Gewinde thread	Spurverbreiterung pro Achse total track widening per axle (mm)	Hinweise notes	Bestell-Nr. / part-no. silber eloxiert / silver anodized	Bestell-Nr. / part-no. schwarz eloxiert / black anodized
Skoda									
Octavia Typ 1Z inkl RS	+15	112/5	57,1	S	M14x1,5	DR 06 mm pro Achse/ axle	3,18	0655571	B0655571
Superb Typ 3T	+14					DR 10	3,18	1055571	B1055571
Yeti Typ 5L	+15					DR 20 Version A	3,18b,25	2055571A	B2055571A
						DR 20 Version B	3,18b,25	2055571B	B2055571B
						DR 24	3,18b,25	2455571	B2455571
						DR 30	3	3055571	B3055571
						DR 40	3	4055571	B4055571
						DRA 40	7	40555712	B40555712
						DRA 50	7	5055571	B5055571
						DRA 60		6055571	B6055571
						DRA 70	E	7055571	B7055571
						DRA 80	E	8055571	B8055571
						DRA 90	E	9055571	B9055571
						DRA 100	E	10055571	B10055571
Superb Typ 3T (ab/ from Modell 2015)	+10	112/5	57,1	S	M14x1,5	DR 06 mm pro Achse/ axle	3,18,25,28	0655571	B0655571
Karoq Typ NU	+15					DR 16	3,18b,25,27	1655573	B1655573
						DR 20 Version A	3,18b,25	2055573A	B2055573A
						DR 20 Version B	3,18b,25,27	2055573B	B2055573B
						DR 24	3,18b,25	2455571	B2455571
						DR 30	3,25	3055571	B3055571
						DR 40	3,25	4055571	B4055571
						DRA 40	7,25	40555712	B40555712
						DRA 44	7,25	4455571	B4455571
						DRA 50	7,25	5055571	B5055571
						DRA 60	25	6055571	B6055571
						DRA 70	25,E	7055571	B7055571
						DRA 80	25,E	8055571	B8055571
						DRA 90	25,E	9055571	B9055571
						DRA 100	25,E	10055571	B10055571
Octavia Typ 5E incl. RS	+16	112/5	57,1	S	M14x1,5	DR 06 mm pro Achse/ axle	3,18,25,28	0655571	B0655571
						DR 16	3,18b,25,27	1655573	B1655573
						DR 20 Version A	3,18b,25	2055573A	B2055573A
						DR 20 Version B	3,18b,25,27	2055573B	B2055573B
						DR 24	3,18b,25	2455571	B2455571
						DR 30	3,25	3055571	B3055571
						DR 40	3,25	4055571	B4055571
						DRA 40	7,25	40555712	B40555712
						DRA 44	7,25	4455571	B4455571
						DRA 50	7,25	5055571	B5055571
						DRA 60	25	6055571	B6055571
Octavia Typ 5E (ab/ from Modell 2017)	+27	112/5	57,1	S	M14x1,5	DR 06 mm pro Achse/ axle	3,18,25,28	0655571	B0655571
						DR 16	3,18b,25,27	1655573	B1655573
						DR 20 Version A	3,18b,25	2055573A	B2055573A
						DR 20 Version B	3,18b,25,27	2055573B	B2055573B
						DR 24	3,18b,25	2455571	B2455571
						DR 30	3,25	3055571	B3055571
						DR 40	3,25	4055571	B4055571
						DRA 42	7,25	4255571	B4255571
						DRA 44	7,25	4455571	B4455571
						DRA 50	7,25	5055571	B5055571
						DRA 60	25	6055571	B6055571
Octavia Typ NX	VA+6/HA-4	112/5	57,1	S	M14 x 1,5	DR 06 mm pro Achse/ axle	3,18,25,28	0655571	B0655571
						DR 16	3,18b,25,27	1655573	B1655573
						DR 20 Version A	3,18b,25	2055573A	B2055573A
						DR 20 Version B	3,18b,25,27	2055573B	B2055573B
						DR 24	3,18b,25	2455571	B2455571
						DR 30	3,25	3055571	B3055571
						DR 36	3,25	3655571	B3655571
						DR 40	3,25	4055571	B4055571
						DRA 42	7,25	4255571	B4255571
						DRA 44	7,25	4455571	B4455571
						DRA 50	7,25	5055571	B5055571
						DRA 60	25	6055571	B6055571

Art-Nr. 1655573/2055573A: Nur für Felgen mit Innenfase mind. 6 x 45°
 part-no: 1655573/2055573A: Only for rim with inner bavel mind. 6 x 45°
 Art-Nr. 2055573B: Nur für Felgen mit Innenfase mind. 4 x 45°
 part-no: 2055573B: Only for rim with inner bavel mind. 4 x 45°
 Art-Nr. 2455571: Nur für Felgen mit Innenfase mind. 5 x 45°
 part-no: 2455571: Only for rim with inner bavel mind. 5x 45°

Nicht zulässig in Verbindung mit Stahlfelgen.
 Not useable with steel-rims!

Art-Nr. 1655573/2055573A: Nur für Felgen mit Innenfase mind. 6 x 45°
 part-no: 1655573/2055573A: Only for rim with inner bavel mind. 6 x 45°
 Art-Nr. 2055573B: Nur für Felgen mit Innenfase mind. 4 x 45°
 part-no: 2055573B: Only for rim with inner bavel mind. 4 x 45°
 Art-Nr. 2455571: Nur für Felgen mit Innenfase mind. 5 x 45°
 part-no: 2455571: Only for rim with inner bavel mind. 5x 45°

Nicht zulässig in Verbindung mit Stahlfelgen.
 Not useable with steel-rims!

Art-Nr. 1655573/2055573A: Nur für Felgen mit Innenfase mind. 6 x 45°
 part-no: 1655573/2055573A: Only for rim with inner bavel mind. 6 x 45°
 Art-Nr. 2055573B: Nur für Felgen mit Innenfase mind. 4 x 45°
 part-no: 2055573B: Only for rim with inner bavel mind. 4 x 45°
 Art-Nr. 2455571: Nur für Felgen mit Innenfase mind. 5 x 45°
 part-no: 2455571: Only for rim with inner bavel mind. 5x 45°

Nicht zulässig in Verbindung mit Stahlfelgen.
 Not useable with steel-rims!

Art-Nr. 1655573/2055573A: Nur für Felgen mit Innenfase mind. 6 x 45°
 part-no: 1655573/2055573A: Only for rim with inner bavel mind. 6 x 45°
 Art-Nr. 2055573B: Nur für Felgen mit Innenfase mind. 4 x 45°
 part-no: 2055573B: Only for rim with inner bavel mind. 4 x 45°
 Art-Nr. 2455571: Nur für Felgen mit Innenfase mind. 5 x 45°
 part-no: 2455571: Only for rim with inner bavel mind. 5x 45°

Nicht zulässig in Verbindung mit Stahlfelgen.
 Using the spacers with steel rims is not possible.



Weitere Informationen und aktuelle Neuheiten im Internet unter: www.h-r.com / Further Information and latest news on: www.h-r.com

TRAK+ Spurverbreiterungen/ Wheel Spacers: Vor Bestellung/ Montage bitte die Technischen Hinweise ab Seite 356 beachten! / Before ordering and/ or installation please check the technical notes from page 356!
 Fahrwerkbereich/ Suspension Range: Vor Bestellung/ Montage bitte die Technischen Hinweise ab Seite 370 beachten! / Before ordering and/ or installation please check the technical notes from page 370!
 VA = Front axle, HA = Rear axle | i.V. = in Vorbereitung/ in development | 4WD = 4 wheel drive/ 4-motion/ Allrad/ Quattro/ Syncro | 2WD = 2 wheel drive/ 2 Rad angetrieben | Drehstäbe = torsion bars (original part)
 Serie = OE | Einbau/-Anbauteile = mounting parts | ①-③ Triple C siehe Seite 378/ ①-③ Triple C see page 378 | * = nur gültig für Deutschland/ only valid for Germany

TRAK+® Spurverbreiterungen / TRAK+® Wheel Spacers Gutachten über / Approvals at www.h-r.com

Fahrzeugtyp vehicle	Untere ET-Grenze lowest offset* (mm)	Lochkreis bolt pattern (mm)	MZ Centre bore (mm)	S/M	Gewinde thread	Spurverbreiterung pro Achse total track widening per axle (mm)	Hinweise notes	Bestell-Nr. / part-no. silber eloxiert / silver anodized	Bestell-Nr. / part-no. schwarz eloxiert / black anodized
Skoda									
Octavia Scout Typ 5E	+15	112/5	57,1	S	M14x1,5	DR 06 mm pro Achse / axle	3,18,25,28	0655577	B0655577
Art-Nr. 1655577/2055577A: Nur für Felgen mit Innenfase mind. 6 x 45° part-no: 1655577/2055577A: Only for rim with inner bavel mind. 6 x 45°						DR 16	3,18b,25,27	1655577	B1655577
Art-Nr. 2055577B: Nur für Felgen mit Innenfase mind. 4 x 45° part-no: 2055577B: Only for rim with inner bavel mind. 4 x 45°						DR 20 Version A	3,18b,25	2055577A	B2055577A
Art-Nr. 2455577: Nur für Felgen mit Innenfase mind. 5 x 45° part-no: 2455577: Only for rim with inner bavel mind. 5x 45°						DR 20 Version B	3,18b,25,27	2055577B	B2055577B
						DR 24	3,18b,25	2455577	B2455577
						DR 30	3,25	3055577	B3055577
						DR 36	3,25	3655577	B3655577
						DRA 40	7,25	4055577	B4055577
						DRA 44	7,25	4455577	B4455577
						DRA 50	7,25	5055577	B5055577
						DRA 60	25	6055577	B6055577
Nicht zulässig in Verbindung mit Stahlfelgen. spacers with steel rims is not possible.									
Kodiaq Typ NS	+8	112/5	57,1	S	M14x1,5	DR 06 mm pro Achse / axle	3,18,25,28	0655577	B0655577
Art-Nr. 1655577/2055577A: Nur für Felgen mit Innenfase mind. 6 x 45° part-no: 1655577/2055577A: Only for rim with inner bavel mind. 6 x 45°						DR 16	3,18b,25,27	1655577	B1655577
Art-Nr. 2055577B: Nur für Felgen mit Innenfase mind. 4 x 45° part-no: 2055577B: Only for rim with inner bavel mind. 4 x 45°						DR 20 Version A	3,18b,25	2055577A	B2055577A
Art-Nr. 2455577: Nur für Felgen mit Innenfase mind. 5 x 45° part-no: 2455577: Only for rim with inner bavel mind. 5x 45°						DR 20 Version B	3,18b,25,27	2055577B	B2055577B
						DR 24	3,18b,25	2455577	B2455577
						DR 30	3,25	3055577	B3055577
						DR 36	3,25	3655577	B3655577
						DRA 42	7,25	4255577	B4255577
						DRA 44	7,25	4455577	B4455577
						DRA 50	7,25	5055577	B5055577
						DRA 60	7,25	6055577	B6055577
Nicht zulässig in Verbindung mit Stahlfelgen. spacers with steel rims is not possible.									
Enyaq Typ NY	+24	112/5	57,1	S	M14 x 1,5	DR 16 mm pro Achse/axle	3,18b,25,27	1655577	B1655577
Art-Nr. 1655577/2055577A: Nur für Felgen mit Innenfase mind. 6 x 45° part-no: 1655577/2055577A: Only for rim with inner bavel mind. 6 x 45°						DR 20 Version A	3,18b,25	2055577A	B2055577A
Art-Nr. 2055577B: Nur für Felgen mit Innenfase mind. 4 x 45° part-no: 2055577B: Only for rim with inner bavel mind. 4 x 45°						DR 20 Version B	3,18b,25,27	2055577B	B2055577B
Art-Nr. 2455577: Nur für Felgen mit Innenfase mind. 5 x 45° part-no: 2455577: Only for rim with inner bavel mind. 5x 45°						DR 24	3,18b,25	2455577	B2455577
						DR 30	3,25	3055577	B3055577
						DR 36	3,25	3655577	B3655577
						DRA 42	7,25	4255577	B4255577
						DRA 44	7,25,E	4455577	B4455577
						DRA 50	7,25,E	5055577	B5055577
						DRA 60	7,25,E	6055577	B6055577
Nicht zulässig in Verbindung mit Stahlfelgen. spacers with steel rims is not possible.									
Superb Typ 3U	+/-0	112/5	57,1	S	M14x1,5	DR 10 mm pro Achse / axle	3,18	10255571	B10255571
						DR 16	3,18	16255571	B16255571
						DR 16	3,18b,24,25	162555716	B162555716
						DR 20 Version A	3,18b,24,25	202555712A	B202555712A
						DR 20 Version B	3,18b,24,25	202555712B	B202555712B
						DR 24	3,18b,24,25	24255571	B24255571
						DR 30	3,24	30255571	B30255571
						DR 40	3,24	40255571	B40255571
						DRA 40	7	40555712	B40555712
						DRA 50	7	5055571	B5055571
						DRA 60		6055571	B6055571
Rapid Typ NH	+5	100/5	57,1	S	M14x1,5	DR 06 mm pro Achse / axle	3,18,25	06255570	B06255570
Rapid Spaceback Typ NH	+5					DR 16	3,18b,25,27	16255570	B16255570
Art-Nr. 16255570/20255570A/24255570A: Nur für Felgen mit Innenfase mind. 7 x 45° part-no: 16255570/20255570A/24255570A: Only for rim with inner bavel mind. 7 x 45°						DR 20 Version A	3,18b,25	20255570A	B20255570A
Art-Nr. 20255570B/24255570B: Nur für Felgen mit Innenfase mind. 5 x 45° part-no: 20255570B/24255570B: Only for rim with inner bavel mind. 5 x 45°						DR 20 Version B	3,18b,25,27	20255570B	B20255570B
Art-Nr. 30255570: Nur für Felgen mit Innenfase mind. 4 x 45° part-no: 30255570: Only for rim with inner bavel mind. 4x 45°						DR 24 Version A	3,18b,25	24255570A	B24255570A
						DR 24 Version B	3,18b,25	24255570B	B24255570B
						DR 30	3,18b,25	30255570	B30255570
						DR 40	3,25	40255570	B40255570
						DRA 40	7,25	4025570	B4025570
						DRA 44	7,25	4425570	B4425570
						DRA 50	7,25	5025570	B5025570
						DRA 60	25	6025570	B6025570
Nicht zulässig in Verbindung mit Stahlfelgen. Not useable with steel-rims!									
Scala Typ NW	+20	100/5	57,1	S	M14 x 1,5	DR 16 mm pro Achse / axle	3,18b,25,27	16255570	B16255570
Kamiq Typ NW	+20					DR 20 Version A	3,18b,25	20255570A	B20255570A
Art-Nr. 16255570/20255570A/24255570A: Nur für Felgen mit Innenfase mind. 7 x 45° part-no: 16255570/20255570A/24255570A: Only for rim with inner bavel mind. 7 x 45°						DR 20 Version B	3,18b,25,27	20255570B	B20255570B
Art-Nr. 20255570B/24255570B: Nur für Felgen mit Innenfase mind. 5 x 45° part-no: 20255570B/24255570B: Only for rim with inner bavel mind. 5 x 45°						DR 24 Version A	3,18b,25	24255570A	B24255570A
Art-Nr. 30255570: Nur für Felgen mit Innenfase mind. 4 x 45° part-no: 30255570: Only for rim with inner bavel mind. 4x 45°						DR 24 Version B	3,18b,25,27	24255570B	B24255570B
						DR 30	3,18b,25	30255570	B30255570
						DR 40	3,25	40255570	B40255570
						DRA 44	7,25,E	4425570	B4425570
						DRA 50	7,25,E	5025570	B5025570
						DRA 60	25,E	6025570	B6025570
Nicht zulässig in Verbindung mit Stahlfelgen. Using the spacers with steel rims is not possible.									

Weitere Informationen und aktuelle Neuheiten im Internet unter: www.h-r.com / Further Information and latest news on: www.h-r.com
TRAK+ Spurverbreiterungen / Wheel Spacers: Vor Bestellung / Montage bitte die Technischen Hinweise ab Seite 356 beachten! / Before ordering and/or installation please check the technical notes from page 356!
Fahrwerkbereich / Suspension Range: Vor Bestellung / Montage bitte die Technischen Hinweise ab Seite 370 beachten! / Before ordering and/or installation please check the technical notes from page 370!
 VA = Front axle, HA = Rear axle | i.V. = in Vorbereitung / in development | 4WD = 4 wheel drive / 4-motion / Allrad / Quattro / Syncro | 2WD = 2 wheel drive / 2 Rad angetrieben | Drehstäbe = torsion bars (original part)
 Serie = OE | Einbau-/Anbauteile = mounting parts | ①-③ Triple C siehe Seite 378 / ①-③ Triple C see page 378 | * = nur gültig für Deutschland / only valid for Germany

Federn / Sport Springs

Bestell-Nr. part no.	Fahrzeugtyp model/type	Ausführung model/chassis	Baujahr year	Hinweise notes	Tieferleg. ca. mm/ approx. lowering	Feder-Kennzeichnung spring marking
Smart						
29213-1	Forfour	Typ 454 nicht für / not for Brabus Smart	04/04>		30	VA: 29213-1 VA HA: 29213 HA
28786-2	Forfour	Typ 451 (453) nicht für / not for Brabus Smart	2014>		30	28786VA weiß 28786HA weiß
i.V.	Forfour					
29345-2	Roadster/Coupé (fortwo)	Typ 452 nicht für / not for Brabus Smart	04/03>05		VA: 15 HA: 30	VA: 29345 VA HA: 29345-2 HA
29345-1	Smart (fortwo)	Typ MC01 (nur für Fzg. ohne Blattfedern/ only for cars without leaf-springs) nicht für / not for Brabus Smart	2001>		VA: 15 HA: 30	VA: 29345 VA HA: 29345 HA
29067-1	Smart (fortwo)	Typ 451, fortwo Coupé + Cabrio/ Convertible nicht für / not for Brabus Smart	04/07>		VA: 15 HA: 30	VA: 29067 VA HA: 29067 HA
28786-1	Smart (fortwo)	Typ 451 (453) nicht für / not for Brabus Smart	2014>		VA: 20 HA: 30	VA: 28786 VA HA: 28786 HA
28786-2	Smart forTwo Cabrio/ Convertible	Typ 451 (453) nicht für / not for Brabus Smart	2014>		VA: 20 HA: 15	VA: 28786 VA weiß HA: 28786 HA weiß
28786-2	Smart forTwo Coupé + Cabrio/ Convert. ED	Typ 451, Electric Drive nicht für / not for Brabus Smart	2017>	76	VA: 30 HA: 20	VA: 28786 VA weiß HA: 28786 HA weiß
i.V.	ForTwo					

Spurverbreiterungen mit ABE für Original-Räder / Wheel Spacers with ABE for original-wheels

Fahrzeugtyp vehicle	Lochkreis bolt pattern (mm)	MZ Centre bore (mm)	Gewinde thread	Spurverbreiterung pro Achse total track widening per axle Vorderachse (VA)/Hinterachse (HA)	Hinweise Notes	Bestell-Nr. / part-no. silber eloxiert/ silver anodized	Bestell-Nr. / part-no. schwarz eloxiert/ black anodized
Smart							
Smart Typ MC 01	112/3	57,1	12x1,5	DR-ABE 30 mm	25,31,41	53570-15	B53570-15
Smart Typ 451, 452				DR-ABE 36 mm	25,31,41	53570-18	B53570-18
				DR-ABE 40 mm	25,31,41	53570-20	B53570-20

TRAK+® Spurverbreiterungen / TRAK+® Wheel Spacers Gutachten über / Approvals at www.h-r.com

Fahrzeugtyp vehicle	Untere ET-Grenze lowest offset* (mm)	Lochkreis bolt pattern (mm)	MZ Centre bore (mm)	S/M	Gewinde thread	Spurverbreiterung pro Achse total track widening per axle (mm)	Hinweise notes	Bestell-Nr. / part-no. silber eloxiert/ silver anodized	Bestell-Nr. / part-no. schwarz eloxiert/ black anodized
Smart									
Smart MC 01	VA-3/HA-31	112/3	57,0	S	M12x1,5	DR 30 mm pro Achse/ axle	3	3053570	B3053570
						DR 36	3	3653570	B3653570
						DR 40	3	4053570	B4053570
						DRA 50	7	5053570	B5053570
						DRA 60	7	6053570	B6053570
						DRA 70	E	7053570	B7053570
						DRA 80	E	8053570	B8053570
						DRA 90	E	9053570	B9053570
						DRA 100	E	10053570	B10053570
Smart Coupé/Cabrio Typ 451 (fortwo)	VA+8,5/HA+7	112/3	57,0	S	M12x1,5	DR 30 mm pro Achse/ axle	3	3053570	B3053570
Smart Roadster/Coupé Typ 452	VA+5/HA-35					DR 36	3	3653570	B3653570
						DR 40	3	4053570	B4053570
						DRA 50	7	5053570	B5053570
						DRA 60	E	6053570	B6053570
						DRA 70	E	7053570	B7053570
						DRA 80	E	8053570	B8053570
						DRA 90	E	9053570	B9053570
						DRA 100	E	10053570	B10053570



Weitere Informationen und aktuelle Neuheiten im Internet unter: www.h-r.com / Further Information and latest news on: www.h-r.com

TRAK+ Spurverbreiterungen/ Wheel Spacers: Vor Bestellung/ Montage bitte die Technischen Hinweise ab Seite 356 beachten! / Before ordering and/ or installation please check the technical notes from page 356!
 Fahrwerkbereich/ Suspension Range: Vor Bestellung/ Montage bitte die Technischen Hinweise ab Seite 370 beachten! / Before ordering and/ or installation please check the technical notes from page 370!
 VA = Front axle, HA = Rear axle | i.V. = in Vorbereitung/ in development | 4WD = 4 wheel drive/ 4-motion/ Allrad/ Quattro/ Syncro | 2WD = 2 wheel drive/ 2 Rad angetrieben | Drehstäbe = torsion bars (original part)
 Serie = OE | Einbau-/ Anbauteile = mounting parts | ①-③ Triple C siehe Seite 378/ ①-③ Triple C see page 378 | * = nur gültig für Deutschland/ only valid for Germany

TRAK+® Spurverbreiterungen / TRAK+® Wheel Spacers Gutachten über / Approvals at www.h-r.com

Fahrzeugtyp vehicle	Untere ET-Grenze lowest offset* (mm)	Lochkreis bolt pattern (mm)	MZ Centre bore (mm)	S/M	Gewinde thread	Spurverbreiterung pro Achse total track widening per axle (mm)	Hinweise notes	Bestell-Nr. / part-no. silber eloxiert / silver anodized	Bestell-Nr. / part-no. schwarz eloxiert / black anodized
Smart									
Smart fortwo Typ 451 (453)	VA+17/HA+25	100/4	60,1	S	M12x1,5	DR 10 mm pro Achse/ axle	3,18,25	10264601	
Smart fortwo ed Typ 451 (453)	VA+17/HA+25					DR 30	3,25	30264601	
Smart forfour Typ 451 (453)	VA+17/HA+25					DR 36	3,25,E	36264601	
Nicht zulässig in Verbindung mit Stahlfelgen. Not useable with steel-rims!						DR 40	3,25,E	40264601	
						DRA 40	7,25,E	4024601	
						DRA 50	7,25,E	5024601	
						DRA 60	25,E	6024601	
Smart forfour Typ 454	+15	114,3/4	67,1	M	M12x1,5	DRS 10 mm pro Achse/ axle	18	10646715	
						DRS 30		30646715	
						DRS 40		40646715	
						DRM 50		5064671	

Federn / Sport Springs

Bestell-Nr. part no.	Fahrzeugtyp model/type	Ausführung model/chassis	Baujahr year	Hinweise notes	Tieferleg. ca. mm/ approx. lowering	Feder-Kennzeichnung spring marking
Ssang-Yong 28829-1	Korando	Typ CK, 4WD	11/2010>		30	VA: 28829 VA HA: 28829 HA

TRAK+® Spurverbreiterungen / TRAK+® Wheel Spacers Gutachten über / Approvals at www.h-r.com

Fahrzeugtyp vehicle	Untere ET-Grenze lowest offset* (mm)	Lochkreis bolt pattern (mm)	MZ Centre bore (mm)	S/M	Gewinde thread	Spurverbreiterung pro Achse total track widening per axle (mm)	Hinweise notes	Bestell-Nr. / part-no. silber eloxiert / silver anodized	Bestell-Nr. / part-no. schwarz eloxiert / black anodized
Ssang-Yong									
Korando Typ CK	+25	112/5	66,5	S	M12x1,5	DR 06 mm pro Achse/ axle	3,18,25	0655665	B0655665
Art-Nr. 2655665 nur für Vorderachse part no. 2655665 only for front axle.						DR 10	3,18,25	1055665	B1055665
Nicht zulässig in Verbindung mit Stahlfelgen. Using the spacers with steel rims is not possible.						DR 26	3,18b,25,27	2655665	B2655665
						DR 30	3,25	3055665	B3055665
						DR 36	3,25	3655665	B3655665
Rexton Typ YKA, YK	+3	130/5	84,0	M	M14x1,5	DR 20 mm pro Achse/ axle	25,29	2095844	B2095844
						DRM 40	8,25	4095844	B4095844
Nicht zulässig in Verbindung mit Stahlfelgen. Using the spacers with steel rims is not possible.						DRM 50	8,25	5095844	B5095844
						DRM 60	8,25	6095844	B6095844

Federn / Sport Springs

Bestell-Nr. part no.	Fahrzeugtyp model/type	Ausführung model/chassis	Baujahr year	Hinweise notes	Tieferleg. ca. mm/ approx. lowering	Feder-Kennzeichnung spring marking
Subaru 28856-1	BRZ	Typ ZC, incl. Facelift 2016	03/12>		25	VA: 28856 VA HA: 28856 HA
29077-1 i.V.	Dex Forester	2WD, Export, ohne Gutachten/ without approval	2008> 2018>		35	29077VA+HA
29472-1	Impreza	Typ GFC, GC/GF, bis/ up to 160 kW	08/92>2000		50	VA: 29472 VA HA: 29472 HA
94020	Impreza	Typ GFC, GC/GF, alle außer Turbo Motoren/ all, except Turbo engines (ohne/ except Gutachten/ approval, nur Prüfbericht) Höherlegung / Raising kit	08/92>2000		(+) 50	VA: 94020 F HA: 94020 R
29356-1	Impreza	Typ GD/GG, GD/GGS, WRX, WRX STI, 4WD	2001>02		35	VA: 29356 VA HA: 29356 HA
29356-2	Impreza (facelift Mod. 2003) incl. Modell 2006	Typ GD/GG, GD/GGS, WRX, WRX STI, 4WD	01/03>08		35	VA: 29356 VA HA: 29356 HA weiß
29046-1	Impreza	Typ G3 (GR/GH/GE/GV), 1.5R, 2.0R, 2.0D, 2.5I+WRX,+STI, Mit ABE* (2.0l ohne/ without ABE)	10/07>	12	35	VA: 29046 VA HA: 29046 HA



Weitere Informationen und aktuelle Neuheiten im Internet unter: www.h-r.com / Further Information and latest news on: www.h-r.com
TRAK+ Spurverbreiterungen / Wheel Spacers: Vor Bestellung/Montage bitte die Technischen Hinweise ab Seite 356 beachten! / Before ordering and/or installation please check the technical notes from page 356!
Fahrwerkbereich / Suspension Range: Vor Bestellung/Montage bitte die Technischen Hinweise ab Seite 370 beachten! / Before ordering and/or installation please check the technical notes from page 370!
 VA = Front axle, HA = Rear axle | i.V. = in Vorbereitung/ in development | 4WD = 4 wheel drive/4-motion/Allrad/Quattro/Syncro | 2WD = 2 wheel drive/2 Rad angetrieben | Drehstäbe = torsion bars (original part)
 Serie = OE | Einbau/-Anbauteile = mounting parts | ①-③ Triple C siehe Seite 378/ ①-② Triple C see page 378 | * = nur gültig für Deutschland / only valid for Germany

Federn / Sport Springs

Bestell-Nr. part no.	Fahrzeugtyp model/type	Ausführung model/chassis	Baujahr year	Hinweise notes	Tieferleg. ca. mm/ approx. lowering	Feder-Kennzeichnung spring marking
-------------------------	---------------------------	-----------------------------	-----------------	-------------------	--	---------------------------------------

Subaru

i.V.	Impreza		2012>			
29077-1	Justy	Typ M3, 2WD	08/07>		35-40	VA: 29077 VA HA: 29077 HA
29868-1	Legacy Turbo	Typ BC, Turbo (Liberty)	90>97	⑤	25	VA: 4005 VA HA: 4005 HA
29443-1	Legacy III Kombi/SW	Typ BE, BH, incl. B4 Version (Liberty)	98>04	⑤	40	VA: 29443 VA HA: 29443 HA
29167-1	Legacy IV Lim.+Kombi Sedan+SW	Typ BL/BP/BPS (Liberty)	10/03>09		35	VA: 29167 VA HA: 29167 HA
29165-1	Legacy IV Lim.+Kombi Sedan+SW incl. Facelift Mod. 2008	Typ BL/BP/BPS (Liberty), Höherlegung / Raising kit	10/03>09		(+) 35	VA: 29165 VA HA: 29165 HA
29167-2	Legacy Kombi/SW	Typ BM/BR,BRS, 4WD	2008>14		35	VA: 29167 VA HA: 29167 HA gelb
28749-1	Levorg	Typ V1, Kombi/SW 4WD	2014>		20	VA: 28749 VA HA: 28749 HA
28912-1	Trezia	Typ D1(a), 2WD, nur Benzinler / <i>only petrol</i>	03/11>		35	VA: 28912 VA HA: 28912 HA
28912-2	Trezia	Typ D1(a), 2WD, nur / <i>only Diesel</i>	03/11>		35	VA: 28912 VA weiß HA: 28912 HA
28868-1	XV	Typ G4, 4WD	2011>		35	VA: 28868 VA HA: 28868 HA
28867-1	XV	Typ G4, 4WD, Höherlegung / Raising kit	2011>		(+) 25	VA: 28867 VA HA: 28867 HA
i.V.	XV		2017>			

Höherlegungsfedern / Raising Springs

Bestell-Nr. part no.	Fahrzeugtyp model/type	Ausführung model/chassis	Baujahr year	Hinweise notes plus Triple C	Tieferlegung bis ca. mm/ approx. lowering	Federkennzeichnung Zusatzfeder/ spring marking helper spring
-------------------------	---------------------------	-----------------------------	-----------------	------------------------------------	--	---

Subaru

94020	Impreza	Typ GFC, GC/GF, alle außer Turbo Motoren / <i>all, except Turbo engines</i> (ohne Gutachten / <i>except approval</i> , nur Prüfbericht) Höherlegung / Raising kit	08/92>2000		(+) 50	VA: 94020 F HA: 94020 R
29165-1	Legacy IV Lim.+Kombi Sedan+SW incl. Facelift Mod. 2008	Typ BL/BP/BPS (Liberty) Höherlegung / Raising kit	10/03>09		(+) 35	VA: 29165 VA HA: 29165 HA
28867-1	XV	Typ G4, 4WD, Höherlegung / Raising kit	2011>		(+) 25	VA: 28867 VA HA: 28867 HA

Fahrwerks-Stabilisatoren / Stabilizers / Anti-Roll Bars

Bestell-Nr. part no.	Fahrzeugtyp model/type	Ausführung model/chassis	Baujahr year	Hinweise notes	Kennzeichnung marking	ø mm ø mm	verstellbar adjustable	Achse axle
-------------------------	---------------------------	-----------------------------	-----------------	-------------------	--------------------------	--------------	---------------------------	---------------

Subaru

33375-1	Impreza GT	Typ GFC/GC/GF	96>00	55,60	VA: 33339 VA HA: 33339 HA	VA: 22 HA: 25	nein / <i>no</i> 3 x	VA+ HA
33339-1	Impreza WRX	Typ GG/GD/GGS, nur für Fzg. mit Kunststoffpendelstütze am HA-Stabi / <i>only for cars with plastic-sway bar link on RA</i>	01>	55,60	VA: 33339 VA HA: 33339 HA	VA: 22 HA: 25	nein / <i>no</i> 3x	VA+ HA
33339-1	Impreza WRX STI	Typ GG/GD/GGS, nur für Fzg. mit Kunststoffpendelstütze am HA-Stabi / <i>only for cars with plastic-sway bar link on RA,</i> <i>bis / up to Model 2004</i>	01>07/04	55,60	VA: 33339 VA HA: 33339 HA	VA: 22 HA: 25	nein / <i>no</i> 3x	VA+ HA
33339-2	Impreza WRX+WRX STI	Typ GG/GD/GGS, nur für Fzg. mit Stahlpendelstütze am HA-Stabi / <i>only for cars with metal-sway bar link on RA,</i> <i>ab / from Model 2005</i>	07/04>	55,60	VA: 33339 VA HA: 33339 HA2	VA: 22 HA: 25	nein / <i>no</i> 3x	VA+ HA
i.V.	Impreza WRX STI	Typ V1	2014>	55,60				



Weitere Informationen und aktuelle Neuheiten im Internet unter: www.h-r.com / Further Information and latest news on: www.h-r.com

TRAK+ Spurverbreiterungen / Wheel Spacers: Vor Bestellung / Montage bitte die Technischen Hinweise ab Seite 356 beachten! / Before ordering and/or installation please check the technical notes from page 356!
 Fahrwerkbereich / Suspension Range: Vor Bestellung / Montage bitte die Technischen Hinweise ab Seite 370 beachten! / Before ordering and/or installation please check the technical notes from page 370!
 VA = Front axle, HA = Rear axle | i.V. = in Vorbereitung / in development | 4WD = 4 wheel drive / 4-motion / Allrad / Quattro / Syncro | 2WD = 2 wheel drive / 2 Rad angetrieben | Drehstäbe = torsion bars (original part)
 Serie = OE | Einbau-/Anbauteile = mounting parts | ①-③ Triple C siehe Seite 378 / ①-③ Triple C see page 378 | * = nur gültig für Deutschland / only valid for Germany

Gewinddefahrwerke / Coil overs

Bestell-Nr. part no.	Fahrzeugtyp model / type	Ausführung model / chassis	Baujahr year	Hinweise notes	Tieferlegung ca. mm appr. lowering	Dämpfer Kennzeichnung shock marking VA/ FA HA/ RA	Hauptfeder Bestell-Nr. main spring order no.	Zusatzfeder Kennzeichnung helper spring marking
Subaru								
28850-1	BRZ	Typ ZC	09/12>	17,32,65, 78,79	VA: 20-40 HA: 15-30	6105452-L1/1+R1/1 6155452-1/1	28850 VA1 28850 HA1	
29375-1	Impreza incl. GT+Turbo	Typ GFC, GC, GF, 4WD	08/92>2000	12,17,32, 65,78,79	VA: 30-70 HA: 20-60	46 03 452-L1/1+R1/1 46 53 452-L1/1+R1/1	RF180-080 RF165-050	ZF080-005 ZF080-020
29339-2	Impreza	Typ GG,GD, 4WD, WRX+WRX STI, Baujahr/year 01-03	2001>03	12,17,32, 65,78,79	VA: 30-70 HA: 20-60	46 07 452-L1/1+R1/1 46 57 452-L1/1+R1/1	RF150-080 RF165-050	ZF080-020 ZF080-020
29339-3	Impreza Facelift 2003	Typ GG,GD, 4WD, WRX+STI ab/ from Bj. 01/03, WRX ab/ from Bj. 01/2003 incl. Facelift Bj. 2006 WRX STI bis/ up to 01.05.2005	01/03>	12,17,32, 65,78,79	VA: 30-70 HA: 20-60	46 07 452-L1/1+R1/1 46 57 452-L1/1+R1/1	RF150-080 RF165-050	ZF080-020 ZF080-020
29339-4	Impreza	Typ GD,GG,4WD, nur/ only WRX STI ab/ from 01.01.2005 incl. Facelift Bj. 2006	01/2005>	12,17,32, 65,78,79	VA: 30-70 HA: 20-60	46 07 452-L3/1+R3/1 46 57 452-L3/1+R3/1	RF 150-080 RF 165-050	ZF 080-005 ZF 080-005
29040-1	Impreza	Typ G3, nur/ only WRX STI	08>	12,17,32, 65,78,79	VA: 40-60 HA: 30-60	46 08 452-L1/1+R1/1 46 58 452-1/1	129040 VA1 29040 HA1	
29040-2	Impreza	Typ G3, incl. WRX, Diesel	08>	12,17,32, 65,78,79	VA: 40-60 HA: 30-60	46 08 452-L2/1+R2/1 46 58 452-1/1	29040 VA1 29040 HA1	
28760-1	WRX STI	Typ V1, nur/ only WRX STI	14>	12,17,32, 65,78,79	VA: 15-35 HA: 05-30	46 09 452-L1/1 46 58 452-1/1	HRF 180-60-070 28760 HA1	ZF100-015 ZF100-015
29375-1	Legacy Lim.+Kombi/ Sedan+SW incl. Turbo	Typ BC, 4WD, ohne Gutachten/ without approval	91>97	12,17,32, 65,78,79	VA: 30-70 HA: 20-60	46 03 452-L1/1+R1/1 46 53 452-L1/1+R1/1	RF150-080 RF150-070	ZF080-020 ZF080-020

TRAK+® Spurverbreiterungen / TRAK+® Wheel Spacers Gutachten über / Approvals at www.h-r.com

Fahrzeugtyp vehicle	Untere ET-Grenze lowest offset* (mm)	Lochkreis bolt pattern (mm)	MZ Centre bore (mm)	S/M	Gewinde thread	Spurverbreiterung pro Achse total track widening per axle (mm)	Hinweise notes	Bestell-Nr. / part-no. silber eloxiert / silver anodized	Bestell-Nr. / part-no. schwarz eloxiert / black anodized
Subaru									
Justy	+30	100/4	59,1	M	M12x1,25	DRS 10 mm pro Achse/ axle DRS 30 DRM 50	2,18 2 E	1024591 3024591 5024591	
Impreza GFC/GC/GD/GG/GF	+23	100/5	56,0	M	M12x1,25	DRS 10 mm pro Achse/ axle DRS 30	12,18 12	1025560 3025560	
Forester SF/SFS	+23					DRS 30	12	3025560	
DRM 40mm nicht in Kombination mit Stahlfelgen (siehe Hinweis 8) DRM 40mm not useable in combination with steel-rims (see note 8)						DRM 40 DRM 50	8,25 E	4025560 5025560	
Impreza G3 STI	i.V.	114,3/5	56,0	M	M12x1,25	DRM 30 mm pro Achse/ axle DRM 40 DRM 50 DRM 60	2,8,25 8,25,E 8,25,E 8,25,E	3065560 4065560 5065560 6065560	
Nicht zulässig in Verbindung mit Stahlfelgen. Not useable with steel-rims!									
Impreza WRX STI Typ V1	+38	114,3/5	56,0	M	M12x1,25	DRM 30 mm pro Achse/ axle	8,25	3065561	
Levorg Typ V1	+40					DRM 36	8,25,E	3665561	
WRX Stl Typ V1	+40					DRM 40	8,25,E	4065561	
Nicht zulässig in Verbindung mit Stahlfelgen. Not useable with steel-rims!						DRM 44 DRM 50 DRM 60	8,25,E 8,25,E 8,25,E	4465561 5065561 6065561	
Legacy BD/BG/BJF	+30	100/5	56,0	M	M12x1,25	DRS 10 mm pro Achse/ axle DRS 30 DRS 40 DRM 50	2,12,18 2,12 2,12,E E	1025560 3025560 4025560 5025560	
XV	i.V.	100/5	56,0	M	M12x1,25	DRM 50 mm pro Achse/ axle DRM 60	8,25,E 8,25,E	5025561 6025561	B5025561 B6025561
Nicht zulässig in Verbindung mit Stahlfelgen. Not useable with steel-rims!									
Z (BRZ) Typ ZC	+18	100/5	56,0	M	M12x1,25	DRM 40 mm pro Achse/ axle DRM 44 DRM 50 DRM 60	8,25 8,25 8,25 8,25	4025561 4425561 5025561 6025561	B4025561 B4425561 B5025561 B6025561
Nicht zulässig in Verbindung mit Stahlfelgen. Not useable with steel-rims!									

Federn / Sport Springs

Bestell-Nr. part no.	Fahrzeugtyp model/type	Ausführung model/chassis	Baujahr year	Hinweise notes	Tieferleg. ca. mm/ approx. lowering	Feder-Kennzeichnung spring marking
Suzuki						
28965-1	Alto	Typ GF	05/09>		35	VA: 28965 VA HA: 28965 HA
29792-1	Baleno	Typ EG (Cultus)	04/95>02	Ⓜ	35	VA: 29792 VA HA: 29792 HA
29792-2	Baleno Kombi/ SW	Typ EG, 2WD, 1.6l/1.8l+1.9l (Cultus Wagon)	05/96>02	Ⓜ	35	VA: 29792 VA HA: 29792 HA weiß
28736-1	Baleno	Typ EW	2016>		30	VA: 28736 VA HA: 28736 HA
29121-1	Grand Vitara	Typ JT, nur 5-Türer/ only 5-door version (Escudo), ohne/ without 1.9l Diesel	01/06>		40	VA: 29121 VA HA: 29121 HA
29121-3	Grand Vitara	Typ JT, nur 5-Türer/ only 5-door version (Escudo), nur/ only 1.9l Diesel	01/06>		40	VA: 29121 VA weiß HA: 29121 HA

Weitere Informationen und aktuelle Neuheiten im Internet unter: www.h-r.com / Further information and latest news on: www.h-r.com

TRAK+ Spurverbreiterungen / Wheel Spacers: Vor Bestellung / Montage bitte die Technischen Hinweise ab Seite 356 beachten! / Before ordering and/ or installation please check the technical notes from page 356! Fahrwerkbereich / Suspension Range: Vor Bestellung / Montage bitte die Technischen Hinweise ab Seite 370 beachten! / Before ordering and/ or installation please check the technical notes from page 370! VA = Front axle, HA = Rear axle | i.V. = in Vorbereitung / in development | 4WD = 4 wheel drive / 4-motion / Allrad / Quattro / Syncro | 2WD = 2 wheel drive / 2 Rad angetrieben | Drehstäbe = torsion bars (original part) Serie = OE | Einbau-/Anbauteile = mounting parts | Ⓜ Triple C siehe Seite 378 / Ⓜ Triple C see page 378 | * = nur gültig für Deutschland / only valid for Germany

Federn / Sport Springs

Bestell-Nr. part no.	Fahrzeugtyp model/type	Ausführung model/chassis	Baujahr year	Hinweise notes	Tieferleg. ca. mm/ approx. lowering	Feder-Kennzeichnung spring marking
Suzuki						
29121-2	Grand Vitara	Typ JT, nur 3-Türer / <i>only 3-door version</i> (Escudo)	01/06>		40	VA: 29121 VA gelb HA: 29121 HA gelb
29248-1	Ignis Sport	Typ FH (80 kW)	07/03>09		30-35	VA: 29 248 VA HA: 29 248 HA
i.V.	Ignis					
28678-1	Jimny 2	Typ GJ + HJ	2018>		45	VA: 28678-1 VA HA: 28678-1 HA
28678-2	Jimny 2	Typ GJ + HJ, inkl. Koni Heavy Track Stoßdämpfer / <i>incl. Koni Heavy Track shocks</i>	2018>		45	VA: 28678-1 VA HA: 28678-1 HA
28649-1	Jimny 2	Typ GJ + HJ, 2WD + 4WD Höherlegung / Raising kit	2018>		(+) 20	VA: 28649-1 VA HA: 28649-1 HA
28929-1	Kizashi 2WD	Typ FR	10/10>		20-25	VA: 28929 VA HA: 28929 HA
28929-1	Kizashi 4WD	Typ FR	10/10>		35	VA: 28929 VA HA: 28929 HA
29109-1	Liana/Baleno	Typ ER (Aerio), 2WD	2001>08		35	VA: 29109 VA HA: 29109 HA
29160-1	Splash	Typ EX, Benziner / <i>petrol</i> , Mit ABE*	2008>		30-35	VA: 29160 VA HA: 29160 HA
29160-2	Splash	Typ EX, nur / <i>only</i> Diesel, Mit ABE*	2008>		30-35	VA: 29160 VA weiß HA: 29160 HA
29562-1	Swift	Steilheck / <i>Hatchback</i> Typ EA, 2WD, Cabrio / <i>Convertible</i>	89>	⑤	35	VA: 29562 VA HA: 29562 HA
29803-1	Swift	Stufenheck / <i>Notchback</i> Typ EA, MA, 2WD (Metro)	89>	⑤	35	VA: 29803 VA HA: 29803 HA
29160-1	Swift Benziner / <i>petrol</i>	Typ MZ + EZ, Mit ABE*	05/05>		40	VA: 29160 VA HA: 29160 HA
29160-2	Swift Diesel	Typ MZ, nur / <i>only</i> Diesel, Mit ABE*	05/05>		40	VA: 29160 VA weiß HA: 29160 HA
29160-2	Swift Sport	Typ MZ, Mit ABE*	01/07>		25	VA: 29160 VA weiß HA: 29160 HA
29160-3	Swift 4x4	Typ EZ, 4WD, Mit ABE*	09/06>		35	VA: 29160 VA weiß HA: 29160 HA weiß
28931-1	Swift	Typ NZ, 2WD, ohne / <i>without</i> Swift Sport	09/10>		VA: 20 HA: 35	VA: 28931 VA HA: 28931 HA
28931-2	Swift Sport	Typ NZ, 2WD	2012>		30	VA: 28931 VA weiß HA: 28931 HA
28931-3	Swift 4x4	Typ FZ	2012>		40	VA: 28931 VA HA: 28931 HA2
28736-2	Swift	Typ AZ, 2WD	2017>		30	VA: 28736-2 VA HA: 28736 HA
28736-3	Swift Sport	Typ AZ	2017>		35	VA: 28736-3 VA HA: 28736-2 HA
28736-4	Swift Sport Hybrid	Typ AZ, 2WD	2020>		VA: 40 HA: 35	VA: 28736-4 VA HA: 28736-2 HA
29093-1	SX4	Typ EY, GY 2WD	05/06>		40	VA: 29093 VA HA: 29093 HA
29093-2	SX4	Typ EY, GY 4WD	05/06>		45	VA: 29093 VA weiß HA: 29093 HA
28812-1	SX4 S-Cross	Typ JY, 2WD, nur Benziner / <i>only petrol</i>	2014>		VA: 30 HA: 40	VA: 28812 VA HA: 28812 HA
28812-2	SX4 S-Cross	Typ JY, 2WD, nur / <i>only</i> Diesel	2014>		VA: 30 HA: 40	VA: 28812 VA weiß HA: 28812 HA
i.V.	SX4 X-Cross					
29820-1	Vitara/Sidekick	Typ ET, TA (Tracker/Escudo)	10/88>99		35	VA: 29820 VA HA: 29820 HA
28812-3	Vitara	Typ LY, 4WD	2015>		45	VA: 28812 VA weiß HA: 28812 HA weiß
29373-1	Wagon R	Typ MM (Solio)	2000>08	⑤	40	VA: 29373 VA HA: 29373 HA0



Weitere Informationen und aktuelle Neuheiten im Internet unter: www.h-r.com / Further Information and latest news on: www.h-r.com

TRAK+ Spurverbreiterungen / Wheel Spacers: Vor Bestellung / Montage bitte die Technischen Hinweise ab Seite 356 beachten! / Before ordering and/or installation please check the technical notes from page 356!
Fahrwerkbereich / Suspension Range: Vor Bestellung / Montage bitte die Technischen Hinweise ab Seite 370 beachten! / Before ordering and/or installation please check the technical notes from page 370!
 VA = Front axle, HA = Rear axle | i.V. = in Vorbereitung / in development | 4WD = 4 wheel drive / 4-motion / Allrad / Quattro / Syncro | 2WD = 2 wheel drive / 2 Rad angetrieben | Drehstäbe = torsion bars (original part)
 Serie = OE | Einbau-/Anbauteile = mounting parts | ①-③ Triple C siehe Seite 378 / ①-③ Triple C see page 378 | * = nur gültig für Deutschland / only valid for Germany

Höherlegungsfedern / Raising Springs

Bestell-Nr. part no.	Fahrzeugtyp model/type	Ausführung model/chassis	Baujahr year	Hinweise notes plus Triple C	Tieferlegung bis ca. mm/ approx. lowering	Federkennzeichnung Zusatzfeder/ spring marking helper spring
Suzuki 28649-1	Jimny 2	Typ GJ Höherlegung / Raising kit	2018>		(+) 20	VA: 28649 VA HA: 28649 HA

Fahrwerks-Stabilisatoren / Stabilizers / Anti-Roll Bars

Bestell-Nr. part no.	Fahrzeugtyp model/type	Ausführung model/chassis	Baujahr year	Hinweise notes	Kennzeichnung marking	ø mm ø mm	verstellbar adjustable	Achse axle
Suzuki 33678-1	Jimny 2	Typ GJ + HJ	2018>	55,60	VA: 33678 VA	VA: 30	3x	VA

Cup-Kit Sportfahrwerke / Sport-Suspensions / Cup-Kit Komfortfahrwerke / Comfort-Suspensions

Bestell-Nr. part no.	Fahrzeugtyp model/type	Ausführung model/chassis	Baujahr year	Hinweise notes	Tieferlegung ca. mm appr. lowering	Dämpfer Kennzeichnung shock marking	Rebound rebound	Feder Kennzeichnung spring marking
Suzuki 28678-2	Jimny 2	Typ GJ, inkl. Koni Heavy Track Stoßdämpfer/ incl. Koni Heavy Track shocks	2018>	22,32,65	45	8040-1300 8040-1301		28678-1 VA 28678-1 HA

Gewinddefahrwerke / Coil overs

Bestell-Nr. part no.	Fahrzeugtyp model/type	Ausführung model/chassis	Baujahr year	Hinweise notes	Tieferlegung ca. mm appr. lowering	Dämpfer Kennzeichnung shock marking VA/FA HA/RA	Hauptfeder Bestell-Nr. main spring order no.	Zusatzfeder Kennzeichnung helper spring marking
Suzuki 29142-1	Swift+Swift Sport	Typ EZ+MZ, 2WD+4WD, tiefe / low Version	05/05>	12,17,32, 65,78,79	VA: 45-60 VA: 45-60 HA: 30-50	62 01 452-L1/1 62 01 452-R1/1 62 51 500-1/1	29142 VA1 29142 VA1 29142 HA1	
Suzuki 29142-2	Swift+Swift Sport	Typ EZ+MZ, 2WD+4WD, normale / normal Version	05/05>	12,17,32, 65,78,79	VA: 35-50 VA: 35-50	62 01 452-L2/1 62 01 452-R2/1	29142 VA1 29142 VA1	

TRAK+® Spurverbreiterungen / TRAK+® Wheel Spacers Gutachten über / Approvals at www.h-r.com

Fahrzeugtyp vehicle	Untere ET-Grenze lowest offset* (mm)	Lochkreis bolt pattern (mm)	MZ Centre bore (mm)	S/M	Gewinde thread	Spurverbreiterung pro Achse total track widening per axle (mm)	Hinweise notes	Bestell-Nr. / part-no. silber eloxiert / silver anodized	Bestell-Nr. / part-no. schwarz eloxiert / black anodized
Suzuki Baleno Typ EG	+15	100/4	54,1	M	M12x1,25	DRM 50 mm pro Achse / axle		50245419	
Baleno Typ EW	+30	100/4	54,1	M	M12x1,25	DRM 30 mm pro Achse / axle	8, 25	3024546	
Swift Typ AZ	+25								
DRM 30mm nicht in Kombination mit Stahlfelgen (siehe Hinweis 8) DRM 30mm not useable in combination with steel-rims (see note 8)									
Swift Typ EZ	+25	100/4	54,1	S	M12x1,5	DR 10 mm pro Achse / axle	3,18	1024541	
Swift Typ MZ	+25					DR 20	3,18b	2024541	
						DR 30	3	3024541	
						DR 40	3	4024541	
Splash Typ EX	+25	100/4	54,1	S	M12x1,5	DR 20 mm pro Achse / axle	3,18b	2024541	
Swift Typ NZ/FZ	+25					DR 30	3	3024541	
						DR 40	3	4024541	
Swift Typ EA	+20	114,3/4	60,1	M	M12x1,25	DRM 50 mm pro Achse / axle		50646019	
Swift Sport Typ MZ	+35	114,3/5	60,1	S	M12x1,5	DR 10 mm pro Achse / axle	3,18,25	10365608	
SX4 Typ EY (2WD+4WD)	+35					DR 20	3,18b,25	20365608	
						DR 30	3,25	30365608	
SX4, SX4-S-Cross Typ JY	+35	114,3/5	60,1	S	M12x1,5	DR 20 mm pro Achse / axle	3,18b,25	20365608	
Nicht zulässig in Verbindung mit Stahlfelgen! Not useable with steel-rims!									
						DR 30	3,25	30365608	



Weitere Informationen und aktuelle Neuheiten im Internet unter: www.h-r.com / Further Information and latest news on: www.h-r.com

TRAK+ Spurverbreiterungen / Wheel Spacers: Vor Bestellung / Montage bitte die Technischen Hinweise ab Seite 356 beachten! / Before ordering and/or installation please check the technical notes from page 356!
Fahrwerkbereich / Suspension Range: Vor Bestellung / Montage bitte die Technischen Hinweise ab Seite 370 beachten! / Before ordering and/or installation please check the technical notes from page 370!
VA = Front axle, HA = Rear axle | i.V. = in Vorbereitung / in development | 4WD = 4 wheel drive / 4-motion / Allrad / Quattro / Syncro | 2WD = 2 wheel drive / 2 Rad angetrieben | Drehstäbe = torsion bars (original part)
Serie = OE | Einbau-/Anbauteile = mounting parts | ①-② Triple C siehe Seite 378 / ①-② Triple C see page 378 | * = nur gültig für Deutschland / only valid for Germany

TRAK+® Spurverbreiterungen / TRAK+® Wheel Spacers Gutachten über / Approvals at www.h-r.com

Fahrzeugtyp vehicle	Untere ET-Grenze lowest offset* (mm)	Lochkreis bolt pattern (mm)	MZ Centre bore (mm)	S/M	Gewinde thread	Spurverbreiterung pro Achse total track widening per axle (mm)	Hinweise notes	Bestell-Nr. / part-no. silber eloxiert / silver anodized	Bestell-Nr. / part-no. schwarz eloxiert / black anodized
Suzuki Swift Sport Typ NZ	+5	114,3/5	60,1	S	M12x1,5	DR 20 mm pro Achse/ axle	3,18b,25	20365608	
Nicht zulässig in Verbindung mit Stahlfelgen! Not useable with steel-rims!						DR 30	3,25	30365608	
						DR 40	3,25	40365608	
						DRA 44	7,25	4465609	
						DRA 50	7,25	5065609	
						DRA 60	7,25	6065609	
Swift Sport Typ AZ	+35	114,3/5	60,1	S	M12x1,25	DRM 30 mm pro Achse/ axle	8,25	3065606	
Nicht zulässig in Verbindung mit Stahlfelgen! Not useable with steel-rims!						DRM 36	8,25,E	3665606	
						DRM 40	8,25,E	4065606	
						DRM 44	8,25,E	4465606	
						DRM 50	8,25,E	5065606	
						DRM 60	8,25,E	6065606	
Vitara Typ LY	+35	114,3/5	60,1	S	M12x1,5	DR 20 mm pro Achse/ axle	3,18b,25	20365608	
Nicht zulässig in Verbindung mit Stahlfelgen! Not useable with steel-rims!						DR 24	3,25	24365608	
						DR 30	3,25	30365608	
LJ/SJ	-20	139,7/5	108	M	M12x1,25	DRM 56 mm pro Achse/ axle	23	60155000	
Vitara	-5	139,7/5	108	M	M12x1,25	DRM 56 mm pro Achse/ axle	23	60155000	
Grand Vitara Typ JT	+15	114,3/5	60,1	M	M12x1,25	DRM 40 mm pro Achse/ axle	8,25	4065602	
DRM 40/50/60mm nicht in Kombination mit Stahlfelgen (siehe Hinweis 8) DRM 40/50/60mm not useable in combination with steel-rims (see note 8)						DRM 50	8,25	5065602	
						DRM 60	8,25	6065602	
Samurai	-5	139,7/5	108	M	M12x1,25	DRM 56 mm pro Achse/ axle	23	60155000	
Jimmy Typ FJ	-23	139,7/5	108	M	M12x1,25	DRM 56 mm pro Achse/ axle	8,23,25	60155000	
Jimmy Typ GJ, HJ	-23	139,7/5	108,25	M	M12x1,25	DRM 44 mm pro Achse/ axle		44105108	B44105108
						DRM 50		50105108	B50105108
						DRM 56		56105108	B56105108
Kizashi Typ FR	i.V.	114,3/5	60,1	M	M12x1,25	DRM 40 mm pro Achse/ axle	8,25,E	4065608	
Nicht zulässig in Verbindung mit Stahlfelgen! Not useable with steel-rims!						DRM 44	8,25,E	4465608	
						DRM 50	8,25,E	5065608	
						DRM 60	8,25,E	6065608	

Federn / Sport Springs

Bestell-Nr. part no.	Fahrzeugtyp model/type	Ausführung model/chassis	Baujahr year	Hinweise notes	Tieferleg. ca. mm/ approx. lowering	Feder-Kennzeichnung spring marking
28672-1	Model S	Typ 002, 4WD, nur für Fzg. mit Stahlfederung/ only for cars with steel springs	2012>	76	30	VA: 28672-1 VA HA: 28672-1 HA
28659-1	Model 3 incl. Performance	Typ 003, 4WD	2018>		30	VA: 28659-1 VA HA: 28659-1 HA
28659-2	Model 3	Typ 003, 2WD, nur US-Modell/ only US-model	2017>		VA: 40 HA: 35	VA: 28659-2 VA HA: 28659-1 HA
i.V.	Model S		2017>			
28605-1	Model Y	Typ 003, 4WD, incl. Long Range, incl. Performance	2020>		VA: 40 HA: 50	VA: 28605-1 VA HA: 28605-1 HA

Fahrwerks-Stabilisatoren / Stabilizers/Anti-Roll Bars

Bestell-Nr. part no.	Fahrzeugtyp model/type	Ausführung model/chassis	Baujahr year	Hinweise notes	Kennzeichnung marking	ø mm ø mm	verstellbar adjustable	Achse axle
33659-1	Model 3 incl. Performance	Typ 003, 4WD	2018>	55,60	VA: 33659-1 VA	VA: 30	2x	VA
33659-2	Model 3 incl. Performance	Typ 003, 4WD	2018>	55,60	VA: 33659-1 VA HA: 33659-1 HA	VA: 30 HA: 21	2x 2x	VA + HA

TRAK+® Spurverbreiterungen / TRAK+® Wheel Spacers Gutachten über / Approvals at www.h-r.com

Fahrzeugtyp vehicle	Untere ET-Grenze lowest offset* (mm)	Lochkreis bolt pattern (mm)	MZ Centre bore (mm)	S/M	Gewinde thread	Spurverbreiterung pro Achse total track widening per axle (mm)	Hinweise notes	Bestell-Nr. / part-no. silber eloxiert / silver anodized	Bestell-Nr. / part-no. schwarz eloxiert / black anodized
Tesla Model 3 Typ 003	+20	114,3/5	64,0	M	M14x1,5	DRS-MZ 20 mm pro Achse/ axle	25,39,48,50	2065642MZ5	B2065642MZ5
Nicht zulässig in Verbindung mit Stahlfelgen. Using the spacers with steel rims is not possible.						DRS-MZ 28	25,39,49	2865642MZ5	B2865642MZ5
						DRM 34	8,25	3465642	B3465642
						DRM 40	8,25	4065642	B4065642
Model Y Typ 003	+35	114,3/5	64,0	M	M14 x 1,5	DRS-MZ 20 mm pro Achse/ axle	25,39,50	2065643MZ5	B2065643MZ5
Nicht zulässig in Verbindung mit Stahlfelgen. Using the spacers with steel rims is not possible.									

Weitere Informationen und aktuelle Neuheiten im Internet unter: www.h-r.com / Further Information and latest news on: www.h-r.com

TRAK+ Spurverbreiterungen/ Wheel Spacers: Vor Bestellung/ Montage bitte die Technischen Hinweise ab Seite 356 beachten! / Before ordering and/ or installation please check the technical notes from page 356!
 Fahrwerkbereich/ Suspension Range: Vor Bestellung/ Montage bitte die Technischen Hinweise ab Seite 370 beachten! / Before ordering and/ or installation please check the technical notes from page 370!
 VA = Front axle, HA = Rear axle | i.V. = in Vorbereitung/ in development | 4WD = 4 wheel drive/ 4-motion/ Allrad/ Quattro/ Syncro | 2WD = 2 wheel drive/ 2 Rad angetrieben | Drehstäbe = torsion bars (original part)
 Serie = OE | Einbau-/ Anbauteile = mounting parts | ①-③ Triple C siehe Seite 378/ ①-③ Triple C see page 378 | * = nur gültig für Deutschland/ only valid for Germany

Federn / Sport Springs

Bestell-Nr. part no.	Fahrzeugtyp model/type	Ausführung model/chassis	Baujahr year	Hinweise notes	Tieferleg. ca. mm/ approx. lowering	Feder-Kennzeichnung spring marking
Toyota						
94162	Alphard/Vellfire	Typ GGH30, 3. Generation, 2WD, 2.5l + 3.5l Export ohne Gutachten / <i>without approval</i>	2015>		30	VA: 94162 F HA: 94162 R
29084-1	Auris incl. Facelift 2013	Typ E15J(a), E15UT(a), E15EJ(a), E15ES(a) (Corolla), incl. Facelift 2013 (E18), nicht / <i>not</i> Hybrid, nur für Fzg. mit Verbundlenker-HA / <i>only for cars with twist beam RA</i>	02/07>		35	VA: 29084 VA HA: 29084 HA
29084-2	Auris incl. Facelift 2013	Typ E15J(a), E15UT(a), E15EJ(a), E15ES(a) (Corolla), incl. Facelift 2013 (E18), nicht / <i>not</i> Hybrid, nur für Fzg. mit Mehrlenker / Doppelquerlenker-HA / <i>only for cars with multilink / double wishbone RA</i>	02/07>		35	VA: 29084 VA HA: 29084 HA weiß
29084-3	Auris Hybrid	Typ HE15U(a), nur / <i>only</i> Hybrid	09/2010>	76	35	VA: 29084 VA gelb HA: 29084 HA
29084-5	Auris Hybrid Facelift	Typ E15U(a) (E18), nur für Fzg. mit Mehrlenker / Doppelquerlenker-HA / <i>only for cars with multilink / double wishbone RA</i>	2013>	76	35	VA: 29084 VA gelb HA: 29084 HA 2x weiß
29084-4	Auris TS Touring Sports Kombi / SW	Typ E15U(a) (E18), nur für Fzg. mit Mehrlenker / Doppelquerlenker-HA / <i>only for cars with multilink / double wishbone RA</i>	07/13>	12	35	VA: 29084 VA HA: 29084 HA 2x weiß
i.V.	Avalon	Typ XX50	2018>			
94076	Avanza	Export, ohne Gutachten / <i>without approval</i>	2003>		35-40	94076 F + R
94074	Avanza	2. Generation, Export, ohne Gutachten / <i>without approval</i>	2012>		35-40	94074 F + R
29914-1	Avensis Lim. / Sedan Benzin / petrol	Typ T22	98>03/03	40, 6	35	VA: 29914 VA HA: 29914 HA
29914-3	Avensis Lim. / Sedan Diesel	Typ T22 Diesel	98>03/03	40, 6	35	VA: 29914 VA weiß HA: 29914 HA
29914-2	Avensis Kombi / SW Benzin / petrol	Typ T22 1.6-2.0L	98>03/03	40, 6	35	VA: 29914 VA HA: 29914 HA weiß
29914-4	Avensis Kombi / SW Diesel	Typ T22 Diesel	98>03/03	40, 6	35	VA: 29914 VA weiß HA: 29914 HA weiß
29799-1	Avensis Verso	Typ M2 (Ipsium / Picnic) 2WD	08/01>10	6	40	VA: 29799 VA HA: 29799 HA
29262-1	Avensis Lim. / Sedan Benzin / petrol	Typ T25, ohne / <i>except</i> Diesel, Mit ABE*	03/03>10		30	VA: 29262 VA HA: 29262 HA
29262-3	Avensis Lim. / Sedan Diesel	Typ T25, 2.0+2.2l Diesel, Mit ABE*	03/03>10		30	VA: 29262 VA weiß HA: 29262 HA
29262-2	Avensis Kombi / SW Benzin / petrol	Typ T25, ohne / <i>except</i> Diesel, Mit ABE*	03/03>10		30	VA: 29262 VA HA: 29262 HA weiß
29262-4	Avensis Kombi / SW Diesel	Typ T25, 2.0+2.2l Diesel, Mit ABE*	03/03>10		30	VA: 29262 VA weiß HA: 29262 HA weiß
28994-1	Avensis Lim. / Sedan Benzin / petrol	Typ T27, Mit ABE*	01/09>		35	VA: 28994 VA HA: 28994 HA
28994-3	Avensis Lim. / Sedan Diesel	Typ T27, Mit ABE*	01/09>		35	VA: 28994 VA weiß HA: 28994 HA
28994-2	Avensis Kombi / SW Benzin / petrol	Typ T27, Mit ABE*	01/09>		35	VA: 28994 VA HA: 28994 HA weiß
28994-4	Avensis Kombi / SW Diesel	Typ T27, Mit ABE*	01/09>		35	VA: 28994 VA weiß HA: 28994 HA weiß
28994-1	Avensis Lim. / Sedan Benzin / petrol	Typ T27, Facelift 2015	2015>		35	VA: 28994 VA HA: 28994 HA
28994-3	Avensis Lim. / Sedan Diesel	Typ T27, Facelift 2015	2015>		35	VA: 28994 VA weiß HA: 28994 HA
28994-2	Avensis Kombi / SW Benzin / petrol	Typ T27, Facelift 2015	2015>		35	VA: 28994 VA HA: 28994 HA weiß
28994-4	Avensis Kombi / SW Diesel	Typ T27, Facelift 2015	2015>		35	VA: 28994 VA weiß HA: 28994 HA weiß
29154-1	Aygo	Typ AB1	06/05>		35	VA: 29154 VA HA: 29154 HA
29154-1	Aygo	Typ AB1 (B4)	2014>		VA: 40 HA: 25	VA: 29154 VA HA: 29154 HA
29705-1	Camry	Typ V2 Lim. / Kombi, Sedan / SW	>91	6, 8	35	VA: 29705 VA HA: 29705 HA
29857-1	Camry	Typ V10, 6-Zyl.	09/91>96		40	VA: 4000 VA HA: 4000 HA
29892-1	Camry Kombi / SW	Typ V10W, 4-Zyl.	07/92>96		35	VA: 29892 VA gelb HA: 29892 HA
29892-2	Camry Kombi / SW	Typ V10W, 6-Zyl.	07/92>96	6, 8	35	VA: 29892 VA weiß HA: 29892 HA



Weitere Informationen und aktuelle Neuheiten im Internet unter: www.h-r.com / Further Information and latest news on: www.h-r.com

TRAK* Spurverbreiterungen / Wheel Spacers: Vor Bestellung / Montage bitte die Technischen Hinweise ab Seite 356 beachten! / Before ordering and / or installation please check the technical notes from page 356!
 Fahrwerkbereich / Suspension Range: Vor Bestellung / Montage bitte die Technischen Hinweise ab Seite 370 beachten! / Before ordering and / or installation please check the technical notes from page 370!
 VA = Front axle, HA = Rear axle | i.V. = in Vorbereitung / in development | 4WD = 4 wheel drive / 4-motion / Allrad / Quattro / Syncro | 2WD = 2 wheel drive / 2 Rad angetrieben | Drehstäbe = torsion bars (original part)
 Serie = OE | Einbau / Anbauteile = mounting parts | ①-② Triple C siehe Seite 378 / ①-② Triple C see page 378 | * = nur gültig für Deutschland / only valid for Germany

Federn / Sport Springs

Bestell-Nr. part no.	Fahrzeugtyp model/type	Ausführung model/chassis	Baujahr year	Hinweise notes	Tieferleg. ca. mm/ approx. lowering	Feder-Kennzeichnung spring marking
29780-1	Camry	Typ V2, 2.2+3.0L	10/96>01	⑥, ⑧	40	VA: 29780 VA HA: 29780 HA
29294-1	Camry	Typ V3 (XV30), 2.0, 2.4+ 3.0l 2WD (Altis)	2002-2006		35	VA: 29294 VA HA: 29294 HA
29294-0	Camry	Typ V4, 2.0, 2.4 + 2.5l, 2WD, Export ohne Gutachten/ <i>without approval</i> , tiefe / low Version	2006>2011		45/40	VA: 29294VA gelb/ HA: 29294 HA gelb
54685	Camry	Typ XV50, (Aurion), 2WD, nur/ <i>only</i> US Modell, ohne/ <i>except</i> Hybrid, Export ohne Gutachten/ <i>without approval</i>	2007-2011		35	
54685	Camry	Typ XV50 (Aurion), 2WD, Asia Modell, ohne/ <i>except</i> Hybrid, Export ohne Gutachten/ <i>without approval</i>	2011-2017		35	
54670	Camry	Typ XV70, 2WD, Export ohne Gutachten/ <i>without approval</i>	2018>		30	
29887-1	Carina E	Typ T19+ T19U 1.6+1.8+2.0l, (Corona, Caldina T210/2WD)	06/92>98	⑥	40	VA: 29887 VA HA: 29887 HA
29914-1	Carina E Kombi/ SW	Typ T19+ T19U, 1.6+1.8+2.0l	05/93>98	⑥	35	VA: 29914 VA HA: 29914 HA
29836-1	Celica	Typ T18, 1.6L	89>94	⑥	30	VA: 29836 VA HA: 29836 HA
29964-1	Celica 2WD	Typ T20	94>99	⑥	30	VA: 29964 VA HA: 29964 HA
29414-1	Celica	Typ T23	09/99>06		30	VA: 29414 VA HA: 29414 HA
28718-1	C-HR	Typ AX1T (EU,M, Izoa), 2WD +4WD + Hybrid	2017>		VA: 40 HA: 30	VA: 28718 VA HA: 28718 HA
54611	C-HR	Typ AX1T (EU,M, Izoa), Export, ohne Gutachten/ <i>without approval</i> , Höherlegung / Raising kit	2016>		VA: (+) 25 HA: (+) 30	VA: 54611 F HA: 54611 R
29668-1	Corolla	Typ E9, 2WD, 1.6L + Diesel (Geo Przm)	87>05/92		40	VA: 29668 VA weiß HA: 29668 HA
29665-1	Corolla	Typ E9, 2WD, alle Ausführungen/ <i>all versions</i> , außer/ <i>except</i> 1.6L + Diesel (Geo Przm)	87>05/92		40	VA: 29665 VA HA: 29665 HA
29891-1	Corolla	Typ E10, E11, E11U, 2WD, ABE Nr.: G072 (Geo Przm)	05/92>2001		30	VA: 29891 VA HA: 29891 HA
29329-1	Corolla	Typ E12, 2WD, (Lim./ <i>Sedan</i> , Kombi/ <i>SW</i> , (Verso/ <i>Spacio</i> / <i>Altis</i> / Caldina ZZT241)	01/2002>07		30	VA: 29329 VA HA: 29329 HA
29329-3	Corolla	Typ E12, 2WD, ohne/ <i>except</i> 2.0 D-4D, tiefe / low Version	01/2002>07		45	VA: 29329 VA gelb HA: 29329 HA gelb
29084-1	Corolla incl. Facelift	Typ E15J(a), E15UT(a), E15EJ(a), E15ES(a), incl. Facelift 2013, nicht/ <i>not</i> Hybrid, nur für Fzg. mit Verbundlenker-HA/ <i>only for cars with twist beam RA</i>	02/07>		35	VA: 29084 VA HA: 29084 HA
29084-2	Corolla incl. Facelift	Typ E15J(a), E15UT(a), E15EJ(a), E15ES(a), incl. Facelift 2013, nicht/ <i>not</i> Hybrid, nur für Fzg. mit Mehrlenker/ Doppelquerlenker-HA/ <i>only for cars with multilink/ double wishbone RA</i>	02/07>		35	VA: 29084 VA HA: 29084 HA weiß
29191-1	Corolla Verso	Typ R1 (Matrix)	2004>09		40	VA: 29191 VA HA: 29191 HA
28651-1	Corolla	Typ ZE1HE (EU,M), 2.0l Hybrid, Schräghecklim./ <i>hatchback</i> , (Export: <i>Sedan</i>), incl. adaptivem Fahrwerk/ <i>adaptive suspension</i>	2018>		35	VA: 28651-1 VA HA: 28651-1 HA
28651-2	Corolla	Typ ZE1HE (EU,M), 1.2l + 1.8l Hybrid, Schräghecklim./ <i>hatchback</i> , (Export: <i>Sedan</i>), incl. adaptivem Fahrwerk/ <i>adaptive suspension</i>	2018>		35	VA: 28651-2 VA HA: 28651-1 HA
28651-3	Corolla Touring Sports/ SW	Typ ZE1HE (EU,M), 2.0l Hybrid, incl. adaptivem Fahrwerk/ <i>adaptive suspension</i>	2018>		35	VA: 28651-1 VA HA: 28651-2 HA
28651-4	Corolla Touring Sports/ SW	Typ ZE1HE (EU, M), 1.2 + 1.8l Hybrid, incl. adaptivem Fahrwerk/ <i>adaptive suspension</i>	2018>		35	VA: 28651-2 VA HA: 28651-2 HA
94025	Corolla Altis	Typ E12, E13, Export ohne Gutachten/ <i>without approval</i>	2000>2007		30-40	Corolla Altis front+rear
29329-1	Corolla Altis	Typ E14, E15, E16, Export ohne Gutachten/ <i>without approval</i>	2008>2013		30	29329 VA + 29329 HA
94056	Corolla Altis	Typ E17, Export ohne Gutachten/ <i>without approval</i> (Innova Crysta)	2014>		VA: 40, HA 30	29084VA gelb + 29329HA
28651-1	Corolla Altis <i>Sedan</i>	Typ 21, 2.0l Hybrid, incl. adapt. Fahrwerk/ <i>adapt. suspension</i> , Export ohne Gutachten/ <i>without approval</i>	2018>		35	VA: 28651-1VA HA: 28651-1HA
28651-2	Corolla Altis <i>Sedan</i>	Typ E21, 1.2l + 1.8l Hybrid, incl. adapt. Fahrwerk/ <i>adapt. suspension</i> , Export ohne Gutachten/ <i>without approval</i>	2018>		35	VA: 28651-1VA HA: 28651-2HA
94001	Innova incl. Facelift	Typ AN40+AN140, Export ohne Gutachten/ <i>without approval</i> , incl. Facelift, incl. 2. Generation (Innova Crysta)	2008>		30-35	VA: 94001 F HA: 94001 R
28990-1	I.Q.	Typ AJ1(a)	02/09>		35	VA: 28990VA HA: 28990 HA



Weitere Informationen und aktuelle Neuheiten im Internet unter: www.h-r.com / Further Information and latest news on: www.h-r.com

TRAK+ Spurverbreiterungen/ *Wheel Spacers*: Vor Bestellung/ Montage bitte die Technischen Hinweise ab Seite 356 beachten! / Before ordering and/ or installation please check the technical notes from page 356!
 Fahrwerkbereich/ *Suspension Range*: Vor Bestellung/ Montage bitte die Technischen Hinweise ab Seite 370 beachten! / Before ordering and/ or installation please check the technical notes from page 370!
 VA = Front axle, HA = Rear axle | i.V. = in Vorbereitung/ in development | 4WD = 4 wheel drive/ 4-motion/ Allrad/ Quattro/ Syncro | 2WD = 2 wheel drive/ 2 Rad angetrieben | Drehstäbe = torsion bars (original part)
 Serie = OE | Einbau-/ Anbauteile = mounting parts | ①-③ Triple C siehe Seite 378/ ①-③ Triple C see page 378 | * = nur gültig für Deutschland/ only valid for Germany

Federn / Sport Springs

Bestell-Nr. part no.	Fahrzeugtyp model/type	Ausführung model/chassis	Baujahr year	Hinweise notes	Tieferleg. ca. mm/ approx. lowering	Feder-Kennzeichnung spring marking
Toyota						
94115	Fortuner	Typ AN50/AN60, Export ohne Gutachten/without approval (2.7L+3.0D), tiefe/low Version	2004-2015		VA: 60 HA: 45	VA: 94115 F HA: 94115 R
94116	Fortuner	Typ AN50/AN60, Export ohne Gutachten/without approval	2004-2015		45	VA: 94116 F HA: 94115 R
i.V.	Fortuner	Typ AN150/AN160	2015>		i.V.	i.V.
28856-1	GT 86	Typ ZN, incl. Facelift 2016	2012>		25	VA: 28856 VA HA: 28856 HA
94077F	Hilux Vigo	2. Generation, 2WD, Export ohne Gutachten/without approval, Einzelfedern/ single springs	2004>	10	VA: 45	94077F
94115	Hilux Vigo	2. Generation, 4WD, Export ohne Gutachten/without approval			i.V.	94115F + 94115R
94077-3F	Hilux Revo	Typ AN120, 2WD, Export ohne Gutachten/without approval, Einzelfedern/ single springs	2015>		i.V.	9v4077-3F
29821-1	Land Cruiser	Typ J7, Geländewagen/ OFF-Road	11/84>96		50	VA: 29821 VA HA: 29821 HA
28609-1	Land Cruiser	Typ J12, langer Radstand / long wheel base Höherlegung/Raising kit , ohne Gutachten/ without approval	2002-2009		VA: (+) 40 HA: (+) 20	VA: 28609-1 VA HA: 28609-1 HA
28608-1	Land Cruiser	Typ J15, langer Radstand / long wheel base Höherlegung/Raising kit , ohne Gutachten/ without approval	2009>		(+) 30	VA: 28608-1 VA HA: 28608-1 HA
28615-1	Mirai	Typ AD2 (JP,M) (Wasserstofffahrzeug / hydrogen fuel cell car), 2WD	2020>		20	VA: 28615-1 VA HA: 28615-1 HA
29884-1	MR2	Typ W2+W20	89>06/2000	12	20	VA: 29884 VA HA: 29884 HA
29399-1	MR2	Typ W3	2000>05	12	30	VA: 29399 VA HA: 29399 HA
29748-1	Paseo	Typ L 5 incl. Cabrio/ Convertible bis/ up to 66 kW (Soluna old/Tercel)	08/95>99		30	VA: 29748 VA HA: 29748 HA
29077-1	Passo I	Export, ohne Gutachten/ without approval	2005>10		35-40	29077 VA+ HA
29395-1	Picnic	Typ XM1	11/96>01		30	VA: 29395 VA HA: 29395 HA
29350-1	Previa	Typ R3 (Estima/Tarago) 2WD	08/00>06		25	VA: 29350 VA HA: 29350 HA
29062-1	Prius II Hybrid	Typ HW2	01/04>09	76	VA: 30-35 HA: 15	VA: 29062 VA HA: 29062 HA
28972-1	Prius III Hybrid	Typ XW3(a)	2009>2016	76	30	VA: 28972 VA HA: 28972 HA
i.V.	Prius	Typ XW50	2016>			
29574-1	RAV 4 I	Typ XA, XA1, 2WD	94>06/00		30	VA: 29574 VA HA: 29574 HA
29353-1	RAV 4 II	Typ A2, 2WD	06/00>06		30	VA: 29353 VA HA: 29353 HA
29354-1	RAV 4 II	Typ A2, 4WD	06/00>06		30	VA: 29354 VA HA: 29354 HA
29123-1	RAV 4 III+IV	Typ XA3 (a), alle außer / all except 2.2l Diesel incl. Facelift 2013	02/06>		35	VA: 29123 VA HA: 29123 HA
29123-2	RAV 4 III+IV, 2.2L Diesel	Typ XA3 (a), nur / only 2.2l Diesel incl. Facelift 2013	02/06>		35	VA: 29123 VA weiß HA: 29123 HA
28855-1	RAV 4 III	Typ XA3 (a), Höherlegung/Raising kit	02/06>		(+) 30	VA: 28855 VA HA: 28855 HA
29123-1	RAV 4	Typ XA3 (a) (XA40), alle außer / all except 2.0l Diesel Facelift 2016	02/2016>		40	VA: 29123 VA HA: 29123 HA
29123-2	RAV 4 2.2l Diesel	Typ XA3 (a) (XA40), nur / only 2.0l Diesel Facelift 2016	02/2016>		40	VA: 29123 VA weiß HA: 29123 HA
i.V.	RAV 4					
i.V.	RAV 4 Hybrid					
29851-1	Starlet	Typ P8	89>96	⑥	35	VA: Toy. Starlet 90 HA: Toy. Starlet 90
29748-1	Starlet	Typ P9 bis/ up to 55 kW (Tercel)	03/96>99	⑥	30	VA: 29748 VA HA: 29748 HA
94044	Sienta	Typ XP170	2015>		25-30	94044F + 94044R
28664-1	Supra	Typ JTSC (A90), 2WD, 2.0l + 3.0l, nur mit adaptiven Dämpfern/ only with adaptive shocks	2019>		30	VA: 28664-1 VA HA: 28664-1 HA



Weitere Informationen und aktuelle Neuheiten im Internet unter: www.h-r.com / Further Information and latest news on: www.h-r.com

TRAK* Spurverbreiterungen / Wheel Spacers: Vor Bestellung / Montage bitte die Technischen Hinweise ab Seite 356 beachten! / Before ordering and/or installation please check the technical notes from page 356!
 Fahrwerkbereich / Suspension Range: Vor Bestellung / Montage bitte die Technischen Hinweise ab Seite 370 beachten! / Before ordering and/or installation please check the technical notes from page 370!
 VA = Front axle, HA = Rear axle | i.V. = in Vorbereitung / in development | 4WD = 4 wheel drive / 4-motion / Allrad / Quattro / Syncro | 2WD = 2 wheel drive / 2 Rad angetrieben | Drehstäbe = torsion bars (original part)
 Serie = OE | Einbau-/Anbauteile = mounting parts | ①-③ Triple C siehe Seite 378 / ①-③ Triple C see page 378 | * = nur gültig für Deutschland / only valid for Germany

Federn / Sport Springs

Bestell-Nr. part no.	Fahrzeugtyp model/type	Ausführung model/chassis	Baujahr year	Hinweise notes	Tieferleg. ca. mm/ approx. lowering	Feder-Kennzeichnung spring marking
28985-1	Urban Cruiser 2WD	Typ XP11(a)	03/09>		35	VA: 28985 VA HA: 28985 HA
28985-2	Urban Cruiser 4WD	Typ XP11(a)	03/09>		35	VA: 28985 VA HA: 28985 HA weiß
28973-1	Verso	Typ AR2	03/09>		35	VA: 28973 VA HA: 28973 HA
28912-1	Verso S	Typ XP12(a), (Space Verso, Ractis Verso) nur /only Benziner / petrol	02/2011>		35	VA: 28912 VA HA: 28912 HA
28912-2	Verso S	Typ XP12(a), (Space Verso, Ractis Verso) nur /only Diesel	02/2011>		35	VA: 28912 VA weiß HA: 28912 HA
29442-1	Vios+Soluna Vios	Typ XP40 (Soluna new), Export ohne Gutachten / without approval	2002-2006		35	VA: 29442 VA + HA
29126-1	Vios II	Typ XP90 (Belta), Export ohne Gutachten / without approval	2007-20012		30	29126VA + 29126HA
94014	Vios III	Typ XP15, 2WD, Export, ohne Gutachten / without approval	2013>		35	VA: 94014F / HA 94013R
94075	Wish 2WD	Export, ohne Gutachten / without approval	2003>		40	94075 F+R
29442-1	Yaris/-Verso	Typ P1 + P2 + P1F, 2WD, (Vitz/Platz/Will Vi)	99>05		35	VA: 29442 VA HA: 29442 HA
29126-1	Yaris incl. TS	Typ XP9F, XP9, XP9F(a), 2WD, (Vitz), nur /only Benziner / petrol Mit ABE*	12/05>		30	VA: 29126 VA HA: 29126 HA
29126-2	Yaris, 1.4l Diesel	Typ XP9, XP9F, 2WD, nur /only Diesel (Vitz), Mit ABE*	12/05>		30	VA: 29126 VA weiß HA: 29126 HA
29126-1	Yaris	Typ XP13M(A), nur /only Benziner / petrol	10/11>		25-30	VA: 29126 VA HA: 29126 HA
29126-2	Yaris	Typ XP13M(A), nur /only Diesel	10/11>		25-30	VA: 29126 VA weiß HA: 29126 HA
94013	Yaris III	Typ XP15, 2WD, incl. Yaris Ativ, Export ohne Gutachten / without approval	2013>		35	94013F + R
29126-1	Yaris	Typ XP13M(a)+XP13N(a), nur /only Benziner / petrol	08/2014>		25-30	VA: 29126 VA HA: 29126 HA
29126-2	Yaris	Typ XP13M(a)+XP13N(a), nur /only Diesel	08/2014>		25-30	VA: 29126 VA weiß HA: 29126 HA
28618-1	Yaris Hybrid	Typ XPA1F(EU,M), nur /only 1.5l-VVT-iE Hybrid	2020>		VA: 40 HA: 20	VA: 28618-1 VA HA: 28618-1 HA
28622-1	GR Yaris	Typ XPA1G (EU/M), 4WD, mit und ohne / with and without HighPerformance Paket/Package	2029>		35	VA: 28622-1 VA HA: 28622-1 HA
28607-1	Yaris Cross	Typ XPB1F(M), 4WD, incl. Hybrid, in Europa exklusiv nur über Autohaus Dinig / in Europe exclusively only available from Autohaus Dinig	2020>		VA: 30 HA: 25	VA: 28607-1 VA HA: 28607-1 HA

Höherlegungsfedern / Raising Springs

Bestell-Nr. part no.	Fahrzeugtyp model/type	Ausführung model/chassis	Baujahr year	Hinweise notes plus Triple C	Tieferlegung bis ca. mm/ approx. lowering	Federkennzeichnung Zusatzfeder / spring marking helper spring
28609-1	Land Cruiser	Typ J12, langer Radstand / long wheel base Höherlegung / Raising kit , ohne Gutachten / without approval	2002-2009		VA: (+) 40 HA: (+) 20	VA: 28609-1 VA HA: 28609-1 HA
28608-1	Land Cruiser	Typ J15, langer Radstand / long wheel base Höherlegung / Raising kit , ohne Gutachten / without approval	2009>		(+) 30	VA: 28608-1 VA HA: 28608-1 HA
54611	C-HR	Typ AX1T (EU,M, Izoa), Export, ohne Gutachten / without approval Höherlegung / Raising kit	2016>		VA: (+) 25 HA: (+) 30	VA: 54611F HA: 54611R
28855-1	RAV 4 III	Typ XA3 (a), Höherlegung / Raising kit	02/06>		(+) 30	VA: 28855 VA HA: 28855 HA

Fahrwerks-Stabilisatoren / Stabilizers / Anti-Roll Bars

Bestell-Nr. part no.	Fahrzeugtyp model / type	Ausführung model / chassis	Baujahr year	Hinweise notes	Kennzeichnung marking	ø mm ø mm	verstellbar adjustable	Achse axle
i.V.	Supra	Typ JTSC	2018>	55,60				
33622-1	Yaris GR	Typ XPA1G(EU, M), 4WD, auch für Fzg. mit High Performance Paket / also for cars with High Performance package	2020>	55,60	VA: 33622-1 VA	VA: 26	3x	VA
33622-2	Yaris GR	Typ XPA1G(EU, M), 4WD, auch für Fzg. mit High Performance Paket / also for cars with High Performance package	2020>	55,60	VA: 33622-1 VA HA: 33622-1 HA	VA: 26 HA: 25	3x 2x	VA+HA



Weitere Informationen und aktuelle Neuheiten im Internet unter: www.h-r.com / Further Information and latest news on: www.h-r.com

TRAK+ Spurverbreiterungen / Wheel Spacers: Vor Bestellung / Montage bitte die Technischen Hinweise ab Seite 356 beachten! / Before ordering and/or installation please check the technical notes from page 356!
Fahrwerkbereich / Suspension Range: Vor Bestellung / Montage bitte die Technischen Hinweise ab Seite 370 beachten! / Before ordering and/or installation please check the technical notes from page 370!
 VA = Front axle, HA = Rear axle | i.V. = in Vorbereitung / in development | 4WD = 4 wheel drive / 4-motion / Allrad / Quattro / Syncro | 2WD = 2 wheel drive / 2 Rad angetrieben | Drehstäbe = torsion bars (original part)
 Serie = OE | Einbau-/Anbauteile = mounting parts | ①-③ Triple C siehe Seite 378 / ①-③ Triple C see page 378 | * = nur gültig für Deutschland / only valid for Germany

Stilllegungssätze / Cancellation Kits

Bestell-Nr. part no.	Fahrzeugtyp model / type	Ausführung model / chassis	Baujahr year
93032-1	GR Supra	Typ JTSC	2019>

Sofern nicht anders genannt, sind die Stilllegungssätze für alle Karosserieversionen (Limousine, Coupé, Cabrio, Kombi) und Antriebe (2WD / 4WD) passend. Lieferumfang: Stilllegung für beide Achsen + Einbauanleitung. / *The cancellation kits are suitable for all chassis-versions (sedan, coupé, convertible, stationwagon) and all drives (2WD / 4WD) if not mentioned differently. Scope of delivery: Cancellation kit for both axles + mounting instruction.*

Gewindefahrwerke / Coil overs

Bestell-Nr. part no.	Fahrzeugtyp model / type	Ausführung model / chassis	Baujahr year	Hinweise notes	Tieferlegung ca. mm appr. lowering	Dämpfer Kennzeichnung shock marking VA / FA HA / RA	Hauptfeder Bestell-Nr. main spring order no.	Zusatzfeder Kennzeichnung helper spring marking
29199-1	Avensis Lim. + Kombi/ Sedan + SW	Typ T25, 2WD	03/03>	12,17,32, 65,78,79	VA: 30-70 HA: 30-60	61 03 452-L1/1+R1/1 61 53 452-1/1	HRF160-60-080 29199 HA1	ZF070-16.5
29283-1	Corolla Lim. + Kombi/ Sedan + SW	Typ E12, E12J1, E12U, E12J, E12T, 2WD, bis / up to 141 kW Für VA - Federbeine mit Stabhalterbohrung = 10 mm. for FA-shock absorber with 10 mm bore at the stabilizer holder.	01/02>	12,17,32, 65,78,79	VA: 30-70 HA: 30-60	61 02 452-L1/1 61 02 452-R1/1 61 52 452-1/1	HRF160-60-060 HRF160-60-060 29283 HA1	ZF080-015 ZF080-015
28850-1	GT86	Typ ZN	03/12>	17,32,65, 78,79	VA: 20-40 HA: 20-40	6105452-L1/1 6105452-R1/1 6155452-1/1	28850 VA1 28850 VA1 28850 HA1	
29402-1	MR2 incl. Turbo	Typ W20, W2, 2WD	89>06/00	12,17,32,48, 65,78,79	VA: 20-60 HA: 20-50	46 01 452-L1/1+R1/1 46 51 452-L1/1+R1/1	RF150-030 RF165-060	ZF060-015 ZF060-045
29966-1	Supra	Typ A8, 2WD	93>08	12,17,32,65, 78,79	VA: 30-70 HA: 20-60	61 01 452-1/1 61 51 452-1/1	29966 VA1 29966 HA1	
47664-1	Supra	Typ JTSC, 2.0 + 3.0 *elektronische Dämpfer/electronic shocks: siehe Seite/ see page 268	2019>	12,17,32,65, 75,78,79	VA: 30-50 HA: 25-45	47-1637452-L1/1 47-1637452-R1/1 47-1687500-1/1	47664VA1 47664 VA1 47664 HA1	
47664-2	Supra	Typ JTSC, 2.0 + 3.0 incl. Stilllegungssystem für adaptive Dämpfer/ incl. Cancellation kit for the adaptive shocks (93032-1)	2019>	12,17,32,65, 75,78,79	VA: 30-50 HA: 25-45	47-1637452-L1/1 47-1637452-R1/1 47-1687300-1/1	47664 VA1 47664VA1 47664 HA1	
28619-1	GR Yaris	Typ XPA1G (EU, M), 4WD, mit und ohne / with and without High Performance Paket/package	2020>	12,17,32,65, 78,79	VA: 25-45 HA: 25-45	66 06 452-L1/1 66 06 452-R1/1 61 56 500-1/1	HRF180-60-060 HRF180-60-060 HRF225-60-045	ZF080-005 ZF080-005 ZF080-015
RSS-61- 619-1/ 1-VS	GR Yaris	Typ XPA1G (EU, M), 4WD, mit und ohne / with and without High Performance Paket/package Clubsport: mit Härteverstellung und VA-Stützlager / with damping force adjustment and front support bearings	2020>	12,17,32,65, 78,79	VA: 25-45 HA: 25-45	61 06 452-L1/1-CS-V 61 06 452-R1/1-CS-V 61 56 500-1/1-CS-V	HRF180-60-090 HRF180-60-090 HRF200-60-060	ZF080-005 ZF080-005 ZF080-020

Spurverbreiterungen mit ABE für Original-Räder / Wheel Spacers with ABE for original-wheels

Fahrzeugtyp vehicle	Lochkreis bolt pattern (mm)	MZ Centre bore (mm)	Gewinde thread	Spurverbreiterung pro Achse total track widening per axle Vorderachse (VA) / Hinterachse (HA)	Hinweise Notes	Bestell-Nr. / part-no. silber eloxiert / silver anodized	Bestell-Nr. / part-no. schwarz eloxiert / black anodized
------------------------	-----------------------------------	---------------------------	-------------------	---	-------------------	--	--

Toyota

Ein Set enthält: 2 Spurverbreiterungen mit eingepressten Stehbolzen und Befestigungsmuttern
The set contains: 2 spacers with pressed-in stud bolts and nuts

Prius Typ XW3(a) 1005542 nur für Hinterachse 1005542 only for rear axle	100/5	54,1	M12x1,5	HA: DRM-ABE 40 mm	8,25,28,31,36	1005542	
Supra Typ JTSC	112/5	66,5	14x1,25	DR-ABE 22 mm	25,31,35	55664-11	B55664-11
				DR-ABE 24 mm	25,31,35	55664-12	B55664-12
				DR-ABE 26 mm	25,31,35	55664-13	B55664-13
				DR-ABE 30 mm	25,31,35	55664-15	B55664-15
				DR-ABE 36 mm	25,31,35	55664-18	B55664-18
				DR-ABE 40 mm	25,31,35	55664-20	B55664-20
Auris Typ E15UT(a), E15UTN(a) Auris Hybrid Typ HE15U(a) (ab / from 2013) Avensis Typ T27	114,3/5	60,1	M12x1,5	DRM-ABE 30 mm	8,25,31,36	65601-15	
				DRM-ABE 40 mm	8,25,31,36	65601-20	
				DRM-ABE 50 mm	8,25,31,36	65601-25	
				DRM-ABE 60 mm	8,25,31,36	65601-30	
RAV4 Typ XA3(a) (ab / from 2013) RAV4 Hybrid Typ XA4 (EU, M)	114,3/5	60,1	M12x1,5	DRM-ABE 30 mm	8,25,31,36	65601-15	
DRM-ABE 40 mm				8,25,31,36	65601-20		



Weitere Informationen und aktuelle Neuheiten im Internet unter: www.h-r.com / Further information and latest news on: www.h-r.com

TRAK* Spurverbreiterungen / Wheel Spacers: Vor Bestellung / Montage bitte die Technischen Hinweise ab Seite 356 beachten! / Before ordering and/or installation please check the technical notes from page 356!
Fahrwerkbereich / Suspension Range: Vor Bestellung / Montage bitte die Technischen Hinweise ab Seite 370 beachten! / Before ordering and/or installation please check the technical notes from page 370!
VA = Front axle, HA = Rear axle | i.V. = in Vorbereitung / in development | 4WD = 4 wheel drive / 4-motion / Allrad / Quattro / Syncro | 2WD = 2 wheel drive / 2 Rad angetrieben | Drehstäbe = torsion bars (original part)
Serie = OE | Einbau-/Anbauteile = mounting parts | ①-③ Triple C siehe Seite 378 / ①-③ Triple C see page 378 | * = nur gültig für Deutschland / only valid for Germany

Spurverbreiterungen mit ABE für Original-Räder / Wheel Spacers with ABE for original-wheels

Fahrzeugtyp vehicle	Lochkreis bolt pattern (mm)	MZ Centre bore (mm)	Gewinde thread	Spurverbreiterung pro Achse total track widening per axle Vorderachse (VA)/Hinterachse (HA)	Hinweise Notes	Bestell-Nr. / part-no. silber eloxiert/ silver anodized	Bestell-Nr. / part-no. schwarz eloxiert/ black anodized
Toyota Hilux Typ N2 (EU, TSAM; EU, TMT) Hilux Typ AN1P (EU, N), AN1P (EU, N)-TMG	139,7/6	106,0	M12x1,5	DRM-ABE 46 mm DRM-ABE 50 mm DRM-ABE 60 mm	8,25,31,36 8,25,31,36 8,25,31,36	106107-23 106107-25 106107-30	

Ein Set enthält: 4 Spurverbreiterungen mit eingepressten Stehbolzen und Befestigungsmuttern
The set contains: 4 spacers with pressed-in stud bolts and nuts

Landcruiser Typ J20	150/5	110	M14x1,5	VA: DRM-ABE 60 mm/HA: DRM-ABE 60 mm	31,37	1505110	
---------------------	-------	-----	---------	-------------------------------------	-------	---------	--

Die Spurverbreiterungen mit ABE sind nur zulässig für die in der ABE der Spurverbreiterungen genannten Original-Rädern. Die jeweilige ABE liegt der Verpackung bei. Die Auflagen und Zulässigkeiten finden Sie auch unter www.h-r.com. Bei Verwendung von bestimmten Rad-/Reifenkombinationen ist eine Abnahme erforderlich. Die Auslieferung der Spurverbreiterungen mit ABE erfolgt komplett mit Befestigungsmaterial. *Wheel spacers with ABE are only useable for the original wheels shown in the ABE which is enclosed in the delivery. Technical notes can be found on www.h-r.com. For special wheel/tyre combinations an additional inspection is necessary. ABE are just valid in Germany. Included in the delivery of the ABE spacers is the entire fastening material.*

TRAK+® Spurverbreiterungen / TRAK+® Wheel Spacers Gutachten über / Approvals at www.h-r.com

Fahrzeugtyp vehicle	Untere ET-Grenze lowest offset* (mm)	Lochkreis bolt pattern (mm)	MZ Centre bore (mm)	S/M	Gewinde thread	Spurverbreiterung pro Achse total track widening per axle (mm)	Hinweise notes	Bestell-Nr. / part-no. silber eloxiert/ silver anodized	Bestell-Nr. / part-no. schwarz eloxiert/ black anodized
Toyota GT86 Typ ZN	+18	100/5	56,0	M	M12x1,25	DRM 40 mm pro Achse / axle DRM 44 DRM 50 DRM 60	8,25 8,25 8,25 8,25	4025561 4425561 5025561 6025561	B4025561 B4425561 B5025561 B6025561
Nicht zulässig in Verbindung mit Stahlfelgen. <i>Not useable with steel-rims!</i>									
Supra Typ JTSC	VA+9/HA+8	112/5	66,5	S	M14x1,25	DR 06 mm pro Achse / axle DR 22 DR 24 DR 26 DR 30 DR 36 DR 40 DRA 45 DRA 50 DRA 60	3,18,25 3,18b,25 3,18b,25 3,18b,25 3,25 3,25 3,25 7,25 7,25,28 7,25,28	0655664 2255664 2455664 2655664 3055664 3655664 4055664 4555664 5055664 6055664	B0655664 B2255664 B2455664 B2655664 B3055664 B3655664 B4055664 B4555664 B5055664 B6055664
Nicht zulässig in Verbindung mit Stahlfelgen. <i>Using the spacers with steel rims is not possible.</i>									
IQ Typ AJ1(a)	+30	100/4	54,1	M	M12x1,5	DRS 20 mm pro Achse / axle DRS 30 DRM 30	18b 8,25	20245414 30245414 3024543	B20245414 B30245414 B3024543
DRM 30mm nicht in Kombination mit Stahlfelgen (siehe Hinweis 8) <i>DRM 30mm not useable in combination with steel-rims (see note 8)</i>									
Yaris Typ P1, P1F, P2	+14	100/4	54,1	M	M12x1,5	DRS 10 mm pro Achse / axle DRS 30 DRS 40 DRM 50	18 8,25 8,25 8,25	10245414 30245414 40245414 5024541	B10245414 B30245414 B40245414 B5024541
Yaris Typ XP9, XP9F	+9	100/4	54,1	M	M12x1,5	DRS 20 mm pro Achse / axle DRS 30 DRS 40 DRM 40 DRM 50 DRM 60	18b 8,25 8 8,25	20245414 30245414 40245414 4024542 5024541 6024541	B20245414 B30245414 B4024542 B5024541 B6024541
DRM 40mm nicht in Kombination mit Stahlfelgen (siehe Hinweis 8) <i>DRM 40mm not useable in combination with steel-rims (see note 8)</i>									
Yaris Typ XP13M(a), XP13N(a)	+9	100/4	54,1	M	M12x1,5	DRM 30 mm pro Achse / axle DRM 40 DRM 50 DRM 60	8,25 8,25 8,25 8,25	3024543 4024542 5024541 6024541	B3024543 B4024542 B5024541 B6024541
Nicht zulässig in Verbindung mit Stahlfelgen. <i>Not useable with steel-rims!</i>									
Aygo Typ AB1	+24	100/4	54,1	S	M12x1,5	DR 10 mm pro Achse / axle DR 20 DR 30	3,18 3,18b 3	1024541 2024541 3024541	B1024541 B2024541 B3024541
Nicht möglich in Verbindung mit Original Flachbundschraube/ <i>Not possible with OE Flat-Head Screw</i>									
Starlet Typ P7, P8 Corolla Typ E8+B	+30 +12	100/4	54,1	M	M12x1,5	DRS 10 mm pro Achse / axle DRS 30 DRS 40 DRM 50	2 2 E E	10245414 30245414 40245414 5024541	B10245414 B30245414 B40245414 B5024541
Corolla Typ E9 Corolla Typ E10 Corolla Typ E11 Corolla, Corolla Verso Typ E12 Starlet Typ P9	+13 +20 +20 +3 +14	100/4	54,1	M	M12x1,5	DRS 10 mm pro Achse / axle DRS 30 DRS 40 DRM 50	18 8,25 8,25 8,25	10245414 30245414 40245414 5024541	B10245414 B30245414 B40245414 B5024541



Weitere Informationen und aktuelle Neuheiten im Internet unter: www.h-r.com / Further Information and latest news on: www.h-r.com

TRAK+ Spurverbreiterungen / Wheel Spacers: Vor Bestellung / Montage bitte die Technischen Hinweise ab Seite 356 beachten! / Before ordering and/or installation please check the technical notes from page 356!
 Fahrwerkbereich / Suspension Range: Vor Bestellung / Montage bitte die Technischen Hinweise ab Seite 370 beachten! / Before ordering and/or installation please check the technical notes from page 370!
 VA = Front axle, HA = Rear axle | i.V. = in Vorbereitung / in development | 4WD = 4 wheel drive / 4-motion / Allrad / Quattro / Syncro | 2WD = 2 wheel drive / 2 Rad angetrieben | Drehstäbe = torsion bars (original part)
 Serie = OE | Einbau-/Anbauteile = mounting parts | ①-③ Triple C siehe Seite 378 / ①-③ Triple C see page 378 | * = nur gültig für Deutschland / only valid for Germany

TRAK+® Spurverbreiterungen / TRAK+® Wheel Spacers Gutachten über / Approvals at www.h-r.com

Fahrzeugetyp vehicle	Untere ET-Grenze lowest offset* (mm)	Lochkreis bolt pattern (mm)	MZ Centre bore (mm)	S/M	Gewinde thread	Spurverbreiterung pro Achse total track widening per axle (mm)	Hinweise notes	Bestell-Nr. / part-no. silber eloxiert / silver anodized	Bestell-Nr. / part-no. schwarz eloxiert / black anodized
Toyota									
Prius Typ XW3(a)	+30	100/5	54,1	M	12x1,5	DRS 20 mm pro Achse / axle	18b	2025541	
						DRS 30		3025541	
						DRM 40	8,25	4025542	
DRM 40mm nicht in Kombination mit Stahlfelgen (siehe Hinweis 8) <i>DRM 40mm not useable in combination with steel-rims (see note 8)</i>									
Yaris Typ XPA1F (EU,M)	+30	100/5	54,1	M	12 x 1,5	DRS 20 mm pro Achse / axle	18b,25	2025541	
						DRS 30	25	3025541	
						DRS 40	25	4025541	
						DRM 40	8,25	4025542	
Nicht zulässig in Verbindung mit Stahlfelgen. <i>Using the spacers with steel rims is not possible.</i>									
GR Yaris Typ XPA1G (EU,M)	+38	114,3/5	60,1	M	M12 x 1,5	DR 14 mm pro Achse / axle	18b,25,29	1465607	B1465607
Yaris Cross Typ XPB1F (M)	+30					DRS 20	18b,25	2065607	B2065607
						DRS 30	25	3065607	B3065607
Nicht zulässig in Verbindung mit Stahlfelgen. <i>Using the spacers with steel rims is not possible.</i>									
Corolla Typ ZE1HE (EU,M), ZE1HE (EU,M)-TMG	+25	114,3/5	60,1	M	M12x1,5	DR 14 mm pro Achse / axle	18b,25,29	1465605	B1465605
						DRS 20	25	2065605	B2065605
						DRS 30	25	3065605	B3065605
Nicht zulässig in Verbindung mit Stahlfelgen. <i>Using the spacers with steel rims is not possible.</i>									
Corolla Verso Typ R1	+15	114,3/5	60,1	M	M12x1,5	DRS 10 mm pro Achse / axle	18	10656014	
Verso Typ AR2	+9					DRS 20	18b	20656014	
						DRS 30		30656014	
						DRS 40		40656014	
						DRM 40	8,25	4065601	
						DRM 50	8,25	5065601	
						DRM 60		6065601	
DRM 40/50mm nicht in Kombination mit Stahlfelgen (siehe Hinweis 8) <i>DRM 40/50mm not useable in combination with steel-rims (see note 8)</i>									
Verso-S Typ XP12 (a)	+15	100/5	54,1	M	M12x1,5	DRM 40 mm pro Achse / axle	8,25	4025543	
						DRM 44	8,25	4425543	
						DRM 50	8,25	5025543	
						DRM 60	8,25	6025543	
DRM 40-60mm nicht in Kombination mit Stahlfelgen (siehe Hinweis 8) <i>DRM 40-60mm not useable in combination with steel-rims (see note 8)</i>									
Auris E15J(a)/E15UT (a)	+15	114,3/5	60,1	M	M12x1,5	DRM 40 mm pro Achse / axle	8,25	4065601	
						DRM 50		5065601	
						DRM 60		6065601	
DRM 40mm nicht in Kombination mit Stahlfelgen (siehe Hinweis 8) <i>DRM 40mm not useable in combination with steel-rims (see note 8)</i>									
Auris E15UT (a), E15UTN (a), HE15U (a) (ab / from Modell 2013)	+9	114,3/5	60,1	M	M12x1,5	DRM 30 mm pro Achse / axle	8,25	3065602	
						DRM 40	8,25	4065601	
						DRM 50	8,25	5065601	
						DRM 60	8,25	6065601	
DRM 30-60mm nicht in Kombination mit Stahlfelgen (siehe Hinweis 8) <i>DRM 30-60mm not useable in combination with steel-rims (see note 8)</i>									
Carina Typ T15	+30	100/4	54,1	M	M12x1,5	DRS 10 mm pro Achse / axle	2,18	10245414	
						DRS 30	2	30245414	
						DRS 40	E	40245414	
						DRM 50	E	5024541	B5024541
Carina Typ T17 (4-Loch/4-hole)	+24	100/4	54,1	M	M12x1,5	DRS 10 mm pro Achse / axle	18	10245414	
						DRS 30		30245414	
						DRS 40	E	40245414	
						DRM 50	E	5024541	B5024541
Carina Typ T17 (5-Loch/5-hole)	+21	100/5	54,1	M	M12x1,5	DRS 10 mm pro Achse / axle	18	1025541	
Celica Typ T18C/F (5-Loch/5-hole)	+24					DRS 30		3025541	
						DRS 40	E	4025541	
						DRM 50	E	5025541	
Carina Typ T19 (5-Loch/5-hole)	VA+5/HA +/-0	100/5	54,1	M	M12x1,5	DRS 10 mm pro Achse / axle	18	1025541	
Celica Typ T18 (5-Loch/5-hole)	+18					DRS 30		3025541	
						DRS 40		4025541	
						DRM 50		5025541	
Celica Typ T16 (4-Loch/4-hole)	+24	100/4	54,1	M	M12x1,5	DRS 10 mm pro Achse / axle	2,18	10245414	
						DRS 30	2	30245414	
						DRS 40	E	40245414	
						DRM 50	E	5024541	B5024541
Celica Typ T16 (5-Loch/5-hole)	+24	100/5	54,1	M	M12x1,5	DRS 10 mm pro Achse / axle	2,18	1025541	
Camry Typ V2	+21					DRS 30	2	3025541	
						DRS 40	E	4025541	
						DRM 50	E	5025541	



Weitere Informationen und aktuelle Neuheiten im Internet unter: www.h-r.com / Further Information and latest news on: www.h-r.com

TRAK+ Spurverbreiterungen / Wheel Spacers: Vor Bestellung / Montage bitte die Technischen Hinweise ab Seite 356 beachten! / Before ordering and/or installation please check the technical notes from page 356!
Fahrwerkbereich / Suspension Range: Vor Bestellung / Montage bitte die Technischen Hinweise ab Seite 370 beachten! / Before ordering and/or installation please check the technical notes from page 370!
 VA = Front axle, HA = Rear axle | i.V. = in Vorbereitung / in development | 4WD = 4 wheel drive/4-motion/Allrad/Quattro/Syncro | 2WD = 2 wheel drive/2 Rad angetrieben | Drehstäbe = torsion bars (original part)
 Serie = OE | Einbau-/Anbauteile = mounting parts | ①-③ Triple C siehe Seite 378 / ①-③ Triple C see page 378 | * = nur gültig für Deutschland / only valid for Germany

Fahrzeugtyp vehicle	Untere ET-Grenze lowest offset* (mm)	Lochkreis bolt pattern (mm)	MZ Centre bore (mm)	S/M	Gewinde thread	Spurverbreiterung pro Achse total track widening per axle (mm)	Hinweise notes	Bestell-Nr. / part-no. silber eloxiert / silver anodized	Bestell-Nr. / part-no. schwarz eloxiert / black anodized
Toyota									
Celica Typ T18+C (4-Loch/ 4-hole)	+18	100/4	54,1	M	M12x1,5	DRS 10 mm pro Achse/ axle	18	10245414	
Paseo Typ L5	+14					DRS 30		30245414	
						DRS 40		40245414	
						DRM 50		5024541	B5024541
Celica Typ T20	+15	100/5	54,1	M	M12x1,5	DRS 10 mm pro Achse/ axle	18	1025541	
Celica Typ T23	-5					DRS 20	18b	2025541	
Avensis Typ T22	+9					DRS 30		3025541	
Avensis Typ T25	+9					DRS 40		4025541	
Urban Cruiser Typ XP11 (a)	+9					DRM 40	8,25	4025542	
DRM 40mm nicht in Kombination mit Stahlfelgen (siehe Hinweis 8) <i>DRM 40mm not useable in combination with steel-rims (see note 8)</i>						DRM 50		5025541	
						DRM 60		6025541	
Avensis Typ T27	+9	114,3/5	60,1	M	M12x1,5	DRM 30 mm pro Achse/ axle	8,25	3065602	
						DRM 40	8,25	4065601	
						DRM 50	8,25	5065601	
						DRM 60	8,25	6065601	
DRM 40-60mm nicht in Kombination mit Stahlfelgen (siehe Hinweis 8) <i>DRM 40-60mm not useable in combination with steel-rims (see note 8)</i>						DRS 10 mm pro Achse/ axle	18	10656014	
Avensis Verso Typ M2	+15	114,3/5	60,1	M	M12x1,5	DRS 20	18b	20656014	
Picnic Typ XM1	+15					DRS 30		30656014	
Avensis Typ T25	+9					DRS 40		40656014	
						DRM 40	8,25	4065601	
DRM 40/50mm nicht in Kombination mit Stahlfelgen (siehe Hinweis 8) <i>DRM 40/50mm not useable in combination with steel-rims (see note 8)</i>						DRM 50	8,25	5065601	
						DRM 60		6065601	
						DRM 70	E	7065601	
						DRM 80	E	8065601	
						DRM 90	E	9065601	
Camry Typ V3	+12	114,3/5	60,1	M	M12x1,5	DRS 10 mm pro Achse/ axle	18	10656014	
						DRS 20	18b	20656014	
DRM 40mm nicht in Kombination mit Stahlfelgen (siehe Hinweis 8) <i>DRM 40mm not useable in combination with steel-rims (see note 8)</i>						DRS 30		30656014	
						DRS 40		40656014	
						DRM 40	8,25	4065601	
						DRM 50		5065601	
						DRM 60		6065601	
Camry Typ V10+W Supra Typ A8	+30 +35	114,3/5	60,1	M	M12x1,5	DRS 10 mm pro Achse/ axle	18	10656014	
						DRS 30		30656014	
						DRS 40	E	40656014	
						DRM 50	E	5065601	
MR 2 Typ W1	+24	100/4	54,1	M	M12x1,5	DRS 10 mm pro Achse/ axle	18	10245414	
						DRS 30		30245414	
						DRS 40	E	40245414	
						DRM 50	E	5024541	B5024541
MR 2 Typ W2 Supra Typ A7	VA+13/HA-72 VA+20/HA-6	114,3/5	60,1	M	M12x1,5	DRS 10 mm pro Achse/ axle	18	10656014	
						DRS 30		30656014	
						DRS 40		40656014	
						DRM 50		5065601	
MR 2 Typ W3	+5	100/4	54,1	M	M12x1,5	DRS 10 mm pro Achse/ axle	18	10245414	
						DRS 20	18b	20245414	
DRM 40mm nicht in Kombination mit Stahlfelgen (siehe Hinweis 8) <i>DRM 40mm not useable in combination with steel-rims (see note 8)</i>						DRS 30		30245414	
						DRS 40		40245414	
						DRM 40	8,25	4024542	B4024542
						DRM 50		5024541	B5024541
						DRM 60		6024541	B6024541
C-HR Typ AX1T (EU, M), -TMG	+30	114,3/5	60,1	M	M12x1,5	DRM 30 mm pro Achse/ axle	8,25	3065602	
						DRM 40	8,25	4065601	
DRM 30-60mm nicht in Kombination mit Stahlfelgen (siehe Hinweis 8) <i>DRM 30-60mm not useable in combination with steel-rims (see note 8)</i>						DRM 50	8,25,E	5065601	
						DRM 60	8,25,E	6065601	
Hilux Typ N8	a+5	114,3/5	67,1	M	M12x1,5	DRM 50 mm pro Achse/ axle	8,25	5065671	
						DRM 60		6065671	
DRM 50mm nicht in Kombination mit Stahlfelgen (siehe Hinweis 8) <i>DRM 50mm not useable in combination with steel-rims (see note 8)</i>						DRM 70	E	7065671	
						DRM 80	E	8065671	
						DRM 90	E	9065671	
Hilux Typ N25T, N25S	+/-0	139,7/6	106	M	M12x1,5	DRM 60 mm pro Achse/ axle		60106107	



Weitere Informationen und aktuelle Neuheiten im Internet unter: www.h-r.com / Further Information and latest news on: www.h-r.com

TRAK+ Spurverbreiterungen/ Wheel Spacers: Vor Bestellung/ Montage bitte die Technischen Hinweise ab Seite 356 beachten! / Before ordering and/ or installation please check the technical notes from page 356!
Fahrwerkbereich/ Suspension Range: Vor Bestellung/ Montage bitte die Technischen Hinweise ab Seite 370 beachten! / Before ordering and/ or installation please check the technical notes from page 370!
 VA = Front axle, HA = Rear axle | i.V. = in Vorbereitung/ in development | 4WD = 4 wheel drive/ 4-motion/ Allrad/ Quattro/ Syncro | 2WD = 2 wheel drive/ 2 Rad angetrieben | Drehstäbe = torsion bars (original part)
 Serie = OE | Einbau-/ Anbauteile = mounting parts | ①-③ Triple C siehe Seite 378/ ①-③ Triple C see page 378 | * = nur gültig für Deutschland/ only valid for Germany

Fahrzeugtyp vehicle	Untere ET-Grenze lowest offset* (mm)	Lochkreis bolt pattern (mm)	MZ Centre bore (mm)	S/M	Gewinde thread	Spurverbreiterung pro Achse total track widening per axle (mm)	Hinweise notes	Bestell-Nr. / part-no. silber eloxiert / silver anodized	Bestell-Nr. / part-no. schwarz eloxiert / black anodized
Toyota									
Hilux Typ N2 (EU, TSAM)	+/-0	139,7/6	106	M	M12x1,5	DRM 46 mm pro Achse/ axle	8,25	46106107	
Hilux Typ AN1P (EU, N)	+/-0					DRM 50	8,25	50106107	
Hilux Typ AN1P (EU, N)-TMG	+/-0					DRM 60	8,25	60106107	
Nicht zulässig in Verbindung mit Stahlfelgen! <i>Not useable with steel-rims!</i>									
Hilux 4 WD, Typ N1	-30	139,7/6	106,5	M	M12x1,5	DRM 60 mm pro Achse/ axle	23	60106000	
Land Cruiser J7	-50					DRM 70	23, E	70106000	
Land Cruiser J8	-30					DRM 80	23, E	80106000	
4-Runner	-12					DRM 90	23, E	90106000	
Land Cruiser J9	-30	139,7/6	108,5	M	M12x1,5	DRM 60 mm pro Achse/ axle	23	60106005	
Land Cruiser J9 (mit Felgenzentrierung/ with rim-centering)		139,7/6	106	M	M12x1,5	DRM 60 mm pro Achse/ axle	E	60106107	
Land Cruiser J10		150/5	110	M	M14 x 1,5	DRM 60 mm pro Achse/ axle	23,E	602151095	
Land Cruiser J10 (alle Systeme mit Felgenzentrierung)		150/5	110	M	M14 x 1,5	DRM 60 mm pro Achse/ axle	E	60215111	
						DRM 70	E	70215111	
						DRM 80	E	80215111	
Land Cruiser J12 (mit Felgenzentrierung)		139,7/6	106	M	M12x1,5	DRM 60 mm pro Achse/ axle	E	60106107	
Land Cruiser J15 (mit Felgenzentrierung)	-15	139,7/6	106	M	M12x1,5	DRM 50 mm pro Achse/ axle	8,25	50106107	
						DRM 60		60106107	
DRM 50mm nicht in Kombination mit Stahlfelgen (siehe Hinweis 8) <i>DRM 50mm not useable in combination with steel-rims (see note 8)</i>									
Land Cruiser J20	+30	150/5	110	M	M14x1,5	DRM 50 mm pro Achse/ axle	8,25	50215110	
(alle Systeme mit Felgenzentrierung)						DRM 56	8,25	56215110	
						DRM 60		60215110	
						DRM 64		64215110	
						DRM 70		70215110	
Land Cruiser HZJ		150/5	110	M	M14 x 1,5	DRM 95 mm pro Achse/ axle	E	952151095	
RAV 4 Typ XA1	+5	114,3/5	60,1	M	M12 x 1,5	DRM 50 mm pro Achse/ axle	8,25	5065601	
DRM 50mm nicht in Kombination mit Stahlfelgen (siehe Hinweis 8) <i>DRM 50mm not useable in combination with steel-rims (see note 8)</i>						DRM 60		6065601	
RAV 4 Typ A2	+5	114,3/5	60,1	M	M12 x 1,5	DRM 40 mm pro Achse/ axle	8,25	4065601	
RAV 4 Typ XA3 (a)	+15					DRM 50		5065601	
Previa Typ R3	+10					DRM 60		6065601	
						DRM 70	E	7065601	
						DRM 80	E	8065601	
						DRM 90	E	9065601	
DRM 40mm nicht in Kombination mit Stahlfelgen (siehe Hinweis 8) <i>DRM 40mm not useable in combination with steel-rims (see note 8)</i>									
RAV 4 Hybrid Typ XA4 (EU, M)	+15	114,3/5	60,1	M	M12 x 1,5	DRM 30 mm pro Achse/ axle	8,25	3065602	
RAV 4 Typ XA3 (a)	+15					DRM 40	8,25	4065601	
(ab/from Modell 2013)						DRM 50	8,25	5065601	
						DRM 60	8,25	6065601	
						DRM 70	E	7065601	
						DRM 80	E	8065601	
						DRM 90	E	9065601	

Federn / Sport Springs

Bestell-Nr. part no.	Fahrzeugtyp model/type	Ausführung model/chassis	Baujahr year	Hinweise notes	Tieferleg. ca. mm/ approx. lowering	Feder-Kennzeichnung spring marking
Volvo						
29958-1	850/S70 Lim./ Sedan C70 Coupé/ Cabrio/ Convertible	Typ L, LS, N, bis / up to 1019kg VA-Last/ FA-load	91>	④	30	VA: 29958 VA HA: 29958 HA
29958-2	850/S70 Lim./ Sedan C70 Coupé/ Cabrio/ Convertible	Typ L, LS, N, ab / from 1020kg VA-Last/ FA-load	91>	④	30	VA: 29958 VA weiß HA: 29958 HA
60958-1	850	Typ LS, ABE-Nr. F787, Mit ABE*	91>	27, ③	30	VA: 29958 VA HA: 29958 HA
29955-1	850/V70 Kombi/ SW	Typ LW, bis / up to 1019kg VA-Last/ FA-load (ohne / except Niveauregulierung / self-levelling)	91>2000	④	35	VA: 29955 VA HA: 29955 HA
29955-2	850/V70 Kombi/ SW	Typ LW, bis / up to 1019kg VA-Last/ FA-load (für Fzg. mit Niveaureg. / for cars with self-levelling)	91>2000	④	35	VA: 29955 VA HA: 29955 HA gelb



Weitere Informationen und aktuelle Neuheiten im Internet unter: www.h-r.com / Further Information and latest news on: www.h-r.com

TRAK+ Spurverbreiterungen / Wheel Spacers: Vor Bestellung / Montage bitte die Technischen Hinweise ab Seite 356 beachten! / Before ordering and/ or installation please check the technical notes from page 356!
 Fahrwerkbereich / Suspension Range: Vor Bestellung / Montage bitte die Technischen Hinweise ab Seite 370 beachten! / Before ordering and/ or installation please check the technical notes from page 370!
 VA = Front axle, HA = Rear axle | i.V. = in Vorbereitung / in development | 4WD = 4 wheel drive / 4-motion / Allrad / Quattro / Syncro | 2WD = 2 wheel drive / 2 Rad angetrieben | Drehstäbe = torsion bars (original part)
 Serie = OE | Einbau- / Anbauteile = mounting parts | ①-③ Triple C siehe Seite 378 / ①-③ Triple C see page 378 | * = nur gültig für Deutschland / only valid for Germany

Federn / Sport Springs

Bestell-Nr. part no.	Fahrzeugtyp model/type	Ausführung model/chassis	Baujahr year	Hinweise notes	Tieferleg. ca. mm/ approx. lowering	Feder-Kennzeichnung spring marking
Volvo						
29955-3	850/V70 Kombi/SW	Typ LW (ohne / except Niveaureg./ self-levelling) ab / from 1.020 kg VA-Last/ FA-load	91>2000	③	35	VA: 29955 VA weiß HA: 29955 HA
29955-4	850/V70 Kombi/SW	Typ LW (mit / with Niveaureg./ self-levelling) ab / from 1.020 kg VA-Last/ FA-load	91>2000	③	35	VA: 29955 VA weiß HA: 29955 HA gelb
29086-1	C30	Typ M, bis / up to 1000 kg VA-Last/ FA-load	01/07>		30	VA: 29086-1 VA HA: 29086 HA
29086-2	C30	Typ M, ab / from 1001 kg VA-Last/ FA-load	01/07>		30	VA: 29086-2 VA HA: 29086 HA
29115-1	C70 Cabrio/ Convertible	Typ M	05/06>		35	VA: 29115 VA HA: 29115 HA
29763-1	S40/V40	Typ V, bis / up to 147 kW für Fahrz. ohne Niveaureg./ except self-levelling	96>09/99	⑤	35	VA: 29763-1 VA HA: 29763 HA
29415-1	S40/V40 (Mod.2000)	Typ V (ab Fzg.ident-Nr. Y an 10. Stelle / from chassis-no. Y on 10th position !)	06/99>05/2000	⑤	35	VA: 29415 VA HA: 29415 HA
29415-2	S40/V40 (Mod.2001)	Typ V (ab / from EGBE-Nr. e4*98/14*007*13)	06/2000>	⑤	30	VA: 29415-2 VA HA: 29415 HA
29208-1	S40 Lim./ Sedan	Typ M (Modell 2004)	02/04>		35	VA: 29208 VA HA: 29208 HA
29152-1	V40	Typ M, nur Benzin / only petrol	07/12>	12	25-30	VA: 29152 VA HA: 29152 HA
29152-2	V40	Typ M, nur / only Diesel	07/12>	12	25-30	VA: 29152 VA weiß HA: 29152 HA
29208-2	V50 Kombi/SW	Typ M, 2WD	02/2004>	12	35	VA: 29208 VA HA: 29208 HA weiß
29361-1	S60	Typ R, 2WD, ohne Niveauregulierung / without self-levelling	11/2000>	③	35	VA: 29361 VA HA: 29361 HA
28889-1	S60 Lim./ Sedan	Typ F, 2WD + 4WD, bis / up to 1140 kg VA-Last/ FA-load	04/10>		30-35	VA: 28889 VA HA: 28889 HA
28889-2	S60 Lim./ Sedan	Typ F, 2WD + 4WD, ab / from 1141 kg VA-Last/ FA-load	04/10>		30-35	VA: 28889 VA weiß HA: 28889 HA
28889-3	V60 Kombi/SW	Typ F, F-N2D, 2WD + 4WD, bis / up to 1140 kg VA-Last/ FA-load	09/10>		30-35	VA: 28889 VA HA: 28889 HA weiß
28889-4	V60 Kombi/SW	Typ F, F-N2D, 2WD + 4WD, ab / from 1141 kg VA-Last/ FA-load	09/10>		30-35	VA: 28889 VA weiß HA: 28889 HA weiß
i.V.	S60					
28665-1	V60 Kombi/SW	Typ Z, 2WD + 4WD, ohne adapt. Dämpfer, ohne Sportfahrwerk, ohne TwinEngine (Hybrid), ohne Cross-Country / except adaptive shocks, except OE sport suspension, except TwinEngine (Hybrid), except Cross-Country	2018>		VA: 30 HA: 20	VA: 28665-1 VA HA: 28665-AK-10
29452-1	S 80	Typ T, bis / up to 200 kW, ohne Niveauregulierung / without self-levelling	10/98>	③	30	VA: 29452 VA HA: 29452 HA
29098-1	S 80 Lim./ Sedan	Typ A, 2WD, ohne Niveauregulierung / without self-levelling	03/06>		40	VA: 29098 VA HA: 29098 HA
i.V.	S90					
28665-2	V90 Kombi/SW	Typ P, 2WD + 4WD, ohne: adaptive Dämpfer, Sportfahrwerk, TwinEngine (Hybrid), Cross Country / except: adaptive shocks, OE sport suspension, TwinEngine (Hybrid), Cross Country	2016>		VA: 40 HA: 25	VA: 28665-2 VA HA: 28665-AK-10
29452-1	V70 Kombi/SW	Typ S, 2WD, bis / up to 184 kW, ohne Niveaureg./ except self-levelling	2000>	③	30	VA: 29452 VA HA: 29452 HA
29452-2	V70 Kombi/SW	Typ S, 2WD, bis / up to 184 kW, für Fzg. mit Niveaureg./ for cars with self levelling	2000>	③	30	VA: 29452 VA HA: 29452 HA gelb
29098-2	V70	Typ B, 2WD, ohne Niveauregulierung / without self-levelling	08/07>		40	VA: 29098 VA HA: 29098 HA weiß
i.V.	XC40					
29098-1	XC 60	Typ D, 2WD + 4WD	05/08>		40	VA: 29098 VA HA: 29098 HA
i.V.	XC 90		2016>			



Weitere Informationen und aktuelle Neuheiten im Internet unter: www.h-r.com / Further Information and latest news on: www.h-r.com

TRAK+ Spurverbreiterungen / Wheel Spacers: Vor Bestellung / Montage bitte die Technischen Hinweise ab Seite 356 beachten! / Before ordering and / or installation please check the technical notes from page 356!
 Fahrwerkbereich / Suspension Range: Vor Bestellung / Montage bitte die Technischen Hinweise ab Seite 370 beachten! / Before ordering and / or installation please check the technical notes from page 370!
 VA = Front axle, HA = Rear axle | i.V. = in Vorbereitung / in development | 4WD = 4 wheel drive / 4-motion / Allrad / Quattro / Syncro | 2WD = 2 wheel drive / 2 Rad angetrieben | Drehstäbe = torsion bars (original part)
 Serie = OE | Einbau-/Anbauteile = mounting parts | ①-③ Triple C siehe Seite 378 / ①-③ Triple C see page 378 | * = nur gültig für Deutschland / only valid for Germany

Gewindefahrwerke / Coil overs

Bestell-Nr. part no.	Fahrzeugtyp model / type	Ausführung model / chassis	Baujahr year	Hinweise notes	Tieferlegung ca. mm appr. lowering	Dämpfer Kennzeichnung shock marking VA/ FA HA/ RA	Hauptfeder Bestell-Nr. main spring order no.	Zusatzfeder Kennzeichnung helper spring marking
-------------------------	-----------------------------	-------------------------------	-----------------	-------------------	---	--	---	--

Volvo

29197-2	C30	Typ M, 2WD	01/07>	12,17,32, 65,78,79	VA: 30-50 HA: 20-50	22 16 452-L1/1+R1/1 22 66 500 1/1	29258 VA1 29197 HA2	
29197-2	S40/V50	Typ M, 2WD	02/04> 05/06>	12,17,32, 65,78,79	VA: 30-60 HA: 20-50	22 16 452-L1/1+R1/1 22 66 500 1/1	29258 VA1 29197 HA2	

TRAK+® Spurverbreiterungen / TRAK+® Wheel Spacers Gutachten über / Approvals at www.h-r.com

Fahrzeugtyp vehicle	Untere ET-Grenze lowest offset* (mm)	Lochkreis bolt pattern (mm)	MZ Centre bore (mm)	S/M	Gewinde thread	Spurverbreiterung pro Achse total track widening per axle (mm)	Hinweise notes	Bestell-Nr. / part-no. silber eloxiert / silver anodized	Bestell-Nr. / part-no. schwarz eloxiert / black anodized
Volvo									
340-360	+25	100/4	52,1	S	M12x1,25	DR 10 mm pro Achse/ axle DR 30 DR 40	2,3,18 2,3 3,E	1024521 3024521 4024521	
440-480	+12	100/4	52,1	S	M12x1,25	DR 10 mm pro Achse/ axle DR 30 DR 40	3,18 3 3	1024521 3024521 4024521	
C30 Typ M	+17,5	108/5	63,3	M	M12x1,5	DRM 30 mm pro Achse/ axle DRM 40 DRM 50 DRM 60	8,25 8,25 8,25 8,25	3035634 4035633 5035633 6035633	B3035634 B4035633 B5035633 B6035633
DRM 30/40/50mm nicht in Kombination mit Stahlfelgen (siehe Hinweis 8) DRM 30/40/50mm not useable in combination with steel-rims (see note 8)									
V40 Typ M	+30	108/5	63,3	M	M12x1,5	DRM 30 mm pro Achse/ axle DRM 40 DRM 50 DRM 60	8,25 8,25 8,25,E E	3035634 4035633 5035633 6035633	B3035634 B4035633 B5035633 B6035633
DRM 30/40/50mm nicht in Kombination mit Stahlfelgen (siehe Hinweis 8) DRM 30/40/50mm not useable in combination with steel-rims (see note 8)									
S40, V40 Typ V	+15	114,3/4	67,1	M	M12x1,5	DRS 10 mm pro Achse/ axle DRS 30 DRS 40 DRM 50	18 18 18 7,E	10646715 30646715 40646715 5064671	
S40/V50 Typ M	+17,5	108/5	63,3	M	M12x1,5	DRS 10 mm pro Achse/ axle DRS 30 DRS 40 DRM 40 DRM 50 DRM 60	18 18 18 8,25 8,25	10356331 30356331 40356331 4035633 5035633 6035633	B10356331 B30356331 B40356331 B4035633 B5035633 B6035633
DRM 40/50mm nicht in Kombination mit Stahlfelgen (siehe Hinweis 8) DRM 40/50mm not useable in combination with steel-rims (see note 8)									
S60/V60 Typ F, F-N2D	+35	108/5	63,3	S	M14x1,5	DR 30 mm pro Achse/ axle DR 10 mm pro Achse/ axle	3,25 3,18	3035633 1035650	B3035633
S 60 Typ R	+28	108/5	65,0	S	M14x1,5	DR 20 DR 24 DR 30 DR 40 DRA 50	3,18b 3,18b 3 3 7,E	2035650 2435650 3035650 4035650 5035653	
850 (4-Loch/4-hole)	+18	108/4	65,0	S	M12x1,75	DR 10 mm pro Achse/ axle DR 30 DR 40 DRA 50	3,18 3 3 7	1034650 3034650 4034650 5034651	
850 (5-Loch/5-hole)	+18	108/5	65,0	S	M12x1,75	DR 10 mm pro Achse/ axle DR 30 DR 40 DRA 50	3,18 3 3 7	1035650 3035650 4035650 5035651	
S70, V70 Typ L (4-Loch/4-hole)	+18	108/4	65,0	S	M12x1,75	DR 10 mm pro Achse/ axle DR 20 DR 24 DR 30 DR 40 DRA 50	3,18 3,18b 3,18b 3 3 7	1034650 2034650 2434650 3034650 4034650 5034651	
S70, V70 Typ L (5-Loch/5-hole)	+18	108/5	65,0	S	M12x1,75	DR 10 mm pro Achse/ axle DR 20 DR 24 DR 30 DR 40 DRA 50	3,18 3,18b 3,18b 3 3 7	1035650 2035650 2435650 3035650 4035650 5035651	



Weitere Informationen und aktuelle Neuheiten im Internet unter: www.h-r.com / Further Information and latest news on: www.h-r.com

TRAK+ Spurverbreiterungen / Wheel Spacers: Vor Bestellung / Montage bitte die Technischen Hinweise ab Seite 356 beachten! / Before ordering and/or installation please check the technical notes from page 356!
Fahrwerkbereich / Suspension Range: Vor Bestellung / Montage bitte die Technischen Hinweise ab Seite 370 beachten! / Before ordering and/or installation please check the technical notes from page 370!
 VA = Front axle, HA = Rear axle | i.V. = in Vorbereitung / in development | 4WD = 4 wheel drive/4-motion/Allrad/Quattro/Syncro | 2WD = 2 wheel drive/2 Rad angetrieben | Drehstäbe = torsion bars (original part)
 Serie = OE | Einbau/-Anbauteile = mounting parts | ①-③ Triple C siehe Seite 378 / ①-③ Triple C see page 378 | * = nur gültig für Deutschland / only valid for Germany

TRAK+® Spurverbreiterungen / TRAK+® Wheel Spacers Gutachten über / Approvals at www.h-r.com

Fahrzeugtyp vehicle	Untere ET-Grenze lowest offset* (mm)	Lochkreis bolt pattern (mm)	MZ Centre bore (mm)	S/M	Gewinde thread	Spurverbreiterung pro Achse total track widening per axle (mm)	Hinweise notes	Bestell-Nr. / part-no. silber eloxiert / silver anodized	Bestell-Nr. / part-no. schwarz eloxiert / black anodized						
Volvo V 70 Typ S	+18	108/5	65,0	S	M14x1,5	DR 10 mm pro Achse/ axle	3,18	1035650							
						DR 20	3,18b	2035650							
						DR 24	3,18b	2435650							
						DR 30	3	3035650							
						DR 40	3	4035650							
						DRA 50	7	5035653							
V 70 Typ B	+35	108/5	63,3	S	M14x1,5	DR 30 mm pro Achse/ axle	3	3035633	B3035633						
C 70 Typ N	+18	108/5	65,0	S	M12x1,75	DR 10 mm pro Achse/ axle	3,18	1035650							
						DR 20	3,18b	2035650							
						DR 24	3,18b	2435650							
						DR 30	3	3035650							
						DR 40	3	4035650							
						DRA 50	7,E	5035651							
C70 Typ M	+30	108/5	63,3	M	M12x1,5	DRS 30 mm pro Achse/ axle		30356331	B30356331						
S 80 Typ T	+31	108/5	65,0	S	M14x1,5	DR 10 mm pro Achse/ axle	3,18	1035650							
						DR 30	3	3035650							
						DR 40	3,E	4035650							
						DRA 50	7,E	5035653							
						S 80 Typ A	+35	108/5	63,3	S	M14x1,5	DR 30 mm pro Achse/ axle	3	3035633	B3035633
						S90, V90	+28	108/5	65,0	S	M12x1,75	DR 10 mm pro Achse/ axle	2,3,18	1035650	
DR 20	2,3,18b	2035650													
DR 24	2,3,18b	2435650													
DR 30	2,3	3035650													
DR 40	3,E	4035650													
DRA 50	7,E	5035651													
S60, V60 Typ Z	+22	108/5	63,3	S	M14x1,5	DR 06 mm pro Achse/ axle	3,18,25	06356330							
						DR 20	3,25	20356330							
						DR 26	3,25	26356330							
						DR 30	3,25	30356330							
						DR 40	3,25	40356330							
						Nicht zulässig in Verbindung mit Stahlfelgen. Using the spacers with steel rims is not possible.									
XC40, C40 Typ X	+35,5	108/5	63,3	S	M14x1,5	DR 06 mm pro Achse/ axle	3,18,25	06356330							
						DR 20	3,25	20356330							
						DR 26	3,25	26356330							
						DR 30	3,25	30356330							
						DR 40	3,25	40356330							
						Nicht zulässig in Verbindung mit Stahlfelgen. Using the spacers with steel rims is not possible.									
XC60 Typ U S90, V90 Typ P	+28 +27	108/5	63,3	S	M14x1,5	DR 06 mm pro Achse/ axle	3,18,25	06356330							
						DR 26	3,25	26356330							
						DR 30	3,25	30356330							
						DR 40	3,25	40356330							
Nicht zulässig in Verbindung mit Stahlfelgen. Using the spacers with steel rims is not possible.															
XC 60 Typ D	+40	108/5	63,3	S	M14x1,5	DR 30 mm pro Achse/ axle	3	3035633	B3035633						
XC 70 Typ B	+35	108/5	63,3	S	M14x1,5	DR 30 mm pro Achse/ axle	3	3035633	B3035633						
XC 90 Typ C	-5	108/5	67,1	S	M14x1,5	DR 30 mm pro Achse/ axle	3	3035670	B3035670						
XC 90 Typ L	+23,5	108/5	63,3	S	M14x1,5	DR 30 mm pro Achse/ axle	3,25	3035633	B3035633						



Weitere Informationen und aktuelle Neuheiten im Internet unter: www.h-r.com / Further Information and latest news on: www.h-r.com

TRAK+ Spurverbreiterungen/ Wheel Spacers: Vor Bestellung/ Montage bitte die Technischen Hinweise ab Seite 356 beachten! / Before ordering and/ or installation please check the technical notes from page 356!
Fahrwerkbereich/ Suspension Range: Vor Bestellung/ Montage bitte die Technischen Hinweise ab Seite 370 beachten! / Before ordering and/ or installation please check the technical notes from page 370!
 VA = Front axle, HA = Rear axle | i.V. = in Vorbereitung/ in development | 4WD = 4 wheel drive/ 4-motion/ Allrad/ Quattro/ Syncro | 2WD = 2 wheel drive/ 2 Rad angetrieben | Drehstäbe = torsion bars (original part)
 Serie = OE | Einbau-/ Anbauteile = mounting parts | ①-③ Triple C siehe Seite 378/ ①-③ Triple C see page 378 | * = nur gültig für Deutschland/ only valid for Germany

Gewindefedern / Height Adjustable Springs

Bestell-Nr. part no.	Fahrzeugtyp model / type	Ausführung model / chassis	Baujahr year	Hinweise / notes plus Triple C	Tieferlegung bis ca. mm / approx. lowering	Federkenn- zeichnung / spring marking	Federkennzeichnung Zusatzfeder / spring marking helper spring
23016-2 ■■■	Bus T5	Typ 7KH, 7HKX0, 7J0, 7HM, 7HMA, 7HC, 7HCA, 2WD + 4WD Multivan, California, Transporter, LKV, (VA-Tieferlegung California/ <i>FA lowering California</i> : ca. 60 mm) incl. adaptiver Dämpfersteuerung, incl. Dynamik- und Sportfahrwerk / <i>incl. adaptive shock system, incl. OE sport suspension</i> , ohne Schlecht- wegefahrwerk/ <i>except bad road suspension</i> , (VA nicht verstellbar/ <i>FA not adjustable</i>)	03/2003>	12,32,65, 78,79	VA: 45 HA: 20-50	VA: 23016-2 VA HA: 23016-1 HA	
23016-2 ■■■	Bus T6	Typ 7KH, 7HKX0, 7J0, 7HM, 7HMA, 7HC, 7HCA, 2WD + 4WD Multivan, California, Transporter, LKV, (VA-Tieferlegung California/ <i>FA lowering California</i> : ca. 60 mm) incl. adaptiver Dämpfersteuerung, incl. Dynamik- und Sportfahrwerk / <i>incl. adaptive shock system, incl. OE sport suspension</i> , ohne Schlecht- wegefahrwerk/ <i>except bad road suspension</i> , (VA nicht verstellbar/ <i>FA not adjustable</i>)	2015>	12,32,65, 78,79	VA: 45 HA: 20-50	VA: 23016-2 VA HA: 23016-1 HA	
23016-2 ■■■	Bus T6.1	Typ 7HC, 7J0, 2WD + 4WD, incl. adaptiver Dämpfersteuerung, incl. Dynamik- und Sportfahrwerk / <i>incl. adaptive shock system</i> , <i>incl. OE sport suspension</i> , ohne Schlechtwegefahrwerk/ <i>except bad road suspension</i> , (VA nicht verstellbar/ <i>FA not adjustable</i>)	2019>	12,32,65, 78,79	VA: 45 HA: 20-50	VA: 23016-2 VA HA: 23016-1 HA	
23016-2 ■■■	Bus T6.1 California + California Beach	Typ 7HMA, 2WD + 4WD, incl. adaptiver Dämpfersteuerung, incl. Dynamik- und Sportfahrwerk / <i>incl. adaptive shock system</i> , <i>incl. OE sport suspension</i> , ohne Schlechtwegefahrwerk/ <i>except bad road suspension</i> , (VA nicht verstellbar/ <i>FA not adjustable</i>)	2019>	12,32,65, 78,79	VA: 60 HA: 20-50	VA: 23016-2 VA HA: 23016-1 HA	
23025-1 ■■■	Caddy V	Typ 5K	2020>	i.V.	i.V.	i.V.	i.V.
23017-8 ■■■	Golf VII	Typ AU, 2WD, ab/ <i>from</i> 1011 kg VA-Last/ <i>FA-load</i> , nur für Verbund- lenker-HA/ <i>only for twist beam RA</i> , incl. adaptiver Dämpfung/ <i>adaptive shocks</i> , incl. Facelift 2017	2012>	12,32,65, 78,79	VA: 20-40 HA: 20-40	VA: 23017-2 VA HA: 23017-3 HA	
23017-9 ■■■	Golf VII	Typ AU, 2WD, bis/ <i>up to</i> 1010 kg VA-Last/ <i>FA-load</i> , nur für Verbund- lenker-HA/ <i>only for twist beam RA</i> , incl. adaptiver Dämpfung/ <i>adaptive shocks</i> , incl. Facelift 2017	2012>	12,32,65, 78,79	VA: 20-40 HA: 20-40	VA: 23017-3 VA HA: 23017-3 HA	
23017-4 ■■■	Golf VII incl. GTD, GTI, GTI Performance, Clubsport & TCR	Typ AU, 2WD, ab/ <i>from</i> 1011 kg VA-Last/ <i>FA-load</i> , nur für Mehr- lenker-HA/ <i>only for multilink RA</i> , incl. adaptiver Dämpfung/ <i>adaptive shocks</i> , incl. Facelift 2017	2012>	12,32,65, 78,79	VA: 20-40 HA: 20-40	VA: 23017-2 VA HA: 23017-1 HA	
23017-5 ■■■	Golf VII incl. GTD, GTI, GTI Performance, Clubsport & TCR	Typ AU, 2WD, bis/ <i>up to</i> 1010 kg VA-Last/ <i>FA-load</i> , nur für Mehr- lenker-HA/ <i>only for multilink RA</i> , incl. adaptiver Dämpfung/ <i>adaptive shocks</i> , incl. Facelift 2017	2012>	12,32,65, 78,79	VA: 20-40 HA: 20-40	VA: 23017-3 VA HA: 23017-1 HA	
23017-6 ■■■	Golf VII 4motion	Typ AU, 4WD, ab/ <i>from</i> 1011 kg VA-Last/ <i>FA-load</i> , incl. adaptiver Dämpfung/ <i>adaptive shocks</i> , incl. Facelift 2017	2013>	12,32,65, 78,79	VA: 20-40 HA: 20-40	VA: 23017-2 VA HA: 23017-2 HA	
23017-7 ■■■	Golf VII 4motion	Typ AU, 4WD, bis/ <i>up to</i> 1010 kg VA-Last/ <i>FA-load</i> , incl. adaptiver Dämpfung/ <i>adaptive shocks</i> , incl. Facelift 2017	2013>	12,32,65, 78,79	VA: 20-40 HA: 20-40	VA: 23017-3 VA HA: 23017-2 HA	
23017-8 ■■■	Golf VII Sportsvan	Typ AUV, 2WD, ab/ <i>from</i> 1011 kg VA-Last/ <i>FA-load</i> , nur für Verbund- lenker-HA/ <i>only for twist beam RA</i> , incl. adaptiver Dämpfung/ <i>adaptive shocks</i> , incl. Facelift 2017	2014>	12,32,65, 78,79	VA: 20-40 HA: 20-40	VA: 23017-2 VA HA: 23017-3 HA	
23017-9 ■■■	Golf VII Sportsvan	Typ AUV, 2WD, bis/ <i>up to</i> 1010 kg VA-Last/ <i>FA-load</i> , nur für Verbund- lenker-HA/ <i>only for twist beam RA</i> , incl. adaptiver Dämpfung/ <i>adaptive shocks</i> , incl. Facelift 2017	2014>	12,32,65, 78,79	VA: 20-40 HA: 20-40	VA: 23017-3 VA HA: 23017-3 HA	
23017-6 ■■■	Golf VII Sportsvan	Typ AUV, 2WD, ab/ <i>from</i> 1011 kg VA-Last/ <i>FA-load</i> , nur für Mehr- lenker-HA/ <i>only for multilink RA</i> , incl. adaptiver Dämpfung/ <i>adaptive shocks</i> , incl. Facelift 2017	2014>	12,32,65, 78,79	VA: 20-40 HA: 20-40	VA: 23017-2 VA HA: 23017-2 HA	
23017-7 ■■■	Golf VII Sportsvan	Typ AUV, 2WD, bis/ <i>up to</i> 1010 kg VA-Last/ <i>FA-load</i> , nur für Mehr- lenker-HA/ <i>only for multilink RA</i> , incl. adaptiver Dämpfung/ <i>adaptive shocks</i> , incl. Facelift 2017	2014>	12,32,65, 78,79	VA: 20-40 HA: 20-40	VA: 23017-3 VA HA: 23017-2 HA	
23017-6 ■■■	Golf VII Variant/ SW	Typ AUV, 2WD, ab/ <i>from</i> 1011 kg VA-Last/ <i>FA-load</i> , nur für Verbund- lenker-HA/ <i>only for twist beam RA</i> , incl. adaptiver Dämpfung/ <i>adaptive shocks</i> , incl. Facelift 2017	2013>	12,32,65, 78,79	VA: 20-40 HA: 20-40	VA: 23017-2 VA HA: 23017-2 HA	
23017-7 ■■■	Golf VII Variant/ SW	Typ AUV, 2WD, bis/ <i>up to</i> 1010 kg VA-Last/ <i>FA-load</i> , nur für Verbund- lenker-HA/ <i>only for twist beam RA</i> , incl. adaptiver Dämpfung/ <i>adaptive shocks</i> , incl. Facelift 2017	2013>	12,32,65, 78,79	VA: 20-40 HA: 20-40	VA: 23017-3 VA HA: 23017-2 HA	
23017-6 ■■■	Golf VII Variant/ SW incl. GTD	Typ AUV, 2WD, ab/ <i>from</i> 1011 kg VA-Last/ <i>FA-load</i> , nur für Mehr- lenker-HA/ <i>only for multilink RA</i> , incl. adaptiver Dämpfung/ <i>adaptive shocks</i> , incl. Facelift 2017	2013>	12,32,65, 78,79	VA: 20-40 HA: 20-40	VA: 23017-2 VA HA: 23017-2 HA	
23017-7 ■■■	Golf VII Variant/ SW incl. GTD	Typ AUV, 2WD, bis/ <i>up to</i> 1010 kg VA-Last/ <i>FA-load</i> , nur für Mehr- lenker-HA/ <i>only for multilink RA</i> , incl. adaptiver Dämpfung/ <i>adaptive shocks</i> , incl. Facelift 2017	2013>	12,32,65, 78,79	VA: 20-40 HA: 20-40	VA: 23017-3 VA HA: 23017-2 HA	



Weitere Informationen und aktuelle Neuheiten im Internet unter: www.h-r.com / Further Information and latest news on: www.h-r.com

TRAK* Spurverbreiterungen / Wheel Spacers: Vor Bestellung / Montage bitte die Technischen Hinweise ab Seite 356 beachten! / Before ordering and/or installation please check the technical notes from page 356!
 Fahrwerkbereich / Suspension Range: Vor Bestellung / Montage bitte die Technischen Hinweise ab Seite 370 beachten! / Before ordering and/or installation please check the technical notes from page 370!
 VA = Front axle, HA = Rear axle | i.V. = in Vorbereitung / in development | 4WD = 4 wheel drive / 4-motion / Allrad / Quattro / Syncro | 2WD = 2 wheel drive / 2 Rad angetrieben | Drehstäbe = torsion bars (original part)
 Serie = OE | Einbau-/Anbauteile = mounting parts | ①-③ Triple C siehe Seite 378 / ①-③ Triple C see page 378 | * = nur gültig für Deutschland / only valid for Germany

Gewindefedern / Height Adjustable Springs

Bestell-Nr. part no.	Fahrzeugtyp model / type	Ausführung model / chassis	Baujahr year	Hinweise / notes plus Triple C	Tieferlegung bis ca. mm / approx. lowering	Federkenn- zeichnung / spring marking	Federkennzeichnung Zusatzfeder / spring marking helper spring
23017-6	Golf VII R	Typ AU, 4WD, ab/ from 1011 kg VA-Last/ FA-load, incl. adaptiver Dämpfung/ adaptive shocks, incl. Facelift 2017	2013>	12,32,65, 78,79	VA: 15-35 HA: 15-35	VA: 23017-2 VA HA: 23017-2 HA	
23017-7	Golf VII R	Typ AU, 4WD, bis/ up to 1010 kg VA-Last/ FA-load, incl. adaptiver Dämpfung/ adaptive shocks, incl. Facelift 2017	2013>	12,32,65, 78,79	VA: 15-35 HA: 15-35	VA: 23017-3 VA HA: 23017-2 HA	
23017-6	Golf VII R Variant/ SW	Typ AU, 4WD, ab/ from 1011 kg VA-Last/ FA-load, incl. adaptiver Dämpfung/ adaptive shocks, incl. Facelift 2017	2013>	12,32,65, 78,79	VA: 15-35 HA: 15-35	VA: 23017-2 VA HA: 23017-2 HA	
23017-7	Golf VII R Variant/ SW	Typ AU, 4WD, bis/ up to 1010 kg VA-Last/ FA-load, incl. adaptiver Dämpfung/ adaptive shocks, incl. Facelift 2017	2013>	12,32,65, 78,79	VA: 15-35 HA: 15-35	VA: 23017-3 VA HA: 23017-2 HA	
23022-1	Golf VIII Lim./ Sedan	Typ CD, 2WD, bis/ up to 1000 kg VA-Last/ FA-load, nur für Mehrlenker-HA/ only for multilink RA, incl. adaptiver Dämpfung/ adaptive shocks, incl. " Sportfahrwerk, ohne Schlechtwegefahrwerk/ incl. sport suspension, except bad road suspension	2019>	12,32,65, 78,79	VA: 30-40 HA: 30-50	VA: 23022-1 VA HA: 23022-1 HA	
23022-2	Golf VIII Lim./ Sedan	Typ CD, 2WD, ab/ from 1001 kg VA-Last/ FA-load, nur für Mehrlenker-HA/ only for multilink RA, incl. adaptiver Dämpfung/ adaptive shocks, incl. " Sportfahrwerk, ohne Schlechtwegefahrwerk/ incl. sport suspension, except bad road suspension	2019>	12,32,65, 78,79	VA: 30-40 HA: 30-50	VA: 23022-2 VA HA: 23022-1 HA	
23022-3	Golf VIII Lim./ Sedan	Typ CD, 2WD, bis/ up to 1000 kg VA-Last/ FA-load, nur für Verbundlenker-HA/ only for twist beam RA, incl. adaptiver Dämpfung/ adaptive shocks incl. " Sportfahrwerk, ohne Schlechtwegefahrwerk/ incl. sport suspension, except bad road suspension	2019>	12,32,65, 78,79	VA: 30-40 HA: 30-50	VA: 23022-1 VA HA: 23022-2 HA	
23022-4	Golf VIII Lim./ Sedan	Typ CD, 2WD, ab/ from 1001 kg VA-Last/ FA-load, nur für Verbundlenker-HA/ only for twist beam RA, incl. adaptiver Dämpfung/ adaptive shocks incl. " Sportfahrwerk, ohne Schlechtwegefahrwerk/ incl. sport suspension, except bad road suspension	2019>	12,32,65, 78,79	VA: 30-40 HA: 30-50	VA: 23022-2 VA HA: 23022-2 HA	
23022-1	Golf VIII GTD + GTI + GTI Clubsport	Typ CD, 2WD, bis/ up to 1000 kg VA-Last/ FA-load, nur für Mehrlenker-HA/ only for multilink RA, incl. adaptiver Dämpfung / adaptive shocks, incl. " Sportfahrwerk, ohne Schlechtwegefahrwerk, incl. sport suspension, except bad road suspension	2019>	12, 32, 65, 78, 79	VA: 20-30 HA: 15-30	VA: 23022-1 VA HA: 23022-1 HA	
23022-2	Golf VIII GTD + GTI + GTI Clubsport	Typ CD, 2WD, ab/ from 1001 kg VA-Last/ FA-load, nur für Mehrlenker-HA/ only for multilink RA, incl. adaptiver Dämpfung / adaptive shocks, incl. " Sportfahrwerk, ohne Schlechtwegefahrwerk, incl. sport suspension except bad road suspension	2019>	12, 32, 65, 78, 79	VA: 20-30 HA: 15-30	VA: 23022-2 VA HA: 23022-1 HA	

Federn / Sport Springs

Bestell-Nr. part no.	Fahrzeugtyp model/type	Ausführung model/chassis	Baujahr year	Hinweise notes	Tieferleg. ca. mm/ approx. lowering	Feder-Kennzeichnung spring marking
94130F	Amarok	4WD/4-motion, nur für / only for Doppelkabine/ Double Cab, nur VA/ only FA Export, ohne Gutachten/ without approval. Höherlegung/ Raising kit stückweise bestellen/ order piecewise	2010>		(+) 35	94130F
28784-12	Arteon	Typ 3H, 2WD, nur/ only 2.0l TDI + 2.0l TSI, incl. Sportfahrwerk, incl. adaptivem Fahrwerk/ incl. sport suspension, incl. adaptive suspension ohne Schlechtwegefahrwerk/ except for bad road suspension Mit ABE*	2017>	12	VA: 25 HA: 30	VA: 28784 VA 2x weiß HA: 28784 HA 2x weiß
28784-13	Arteon incl. Shooting Brake	Typ 3H, 4WD, nur/ only 2.0l TDI + 2.0l TSI, incl. Sportfahrwerk, incl. adaptivem Fahrwerk/ incl. sport suspension, incl. adaptive suspension ohne Schlechtwegefahrwerk/ except for bad road suspension Mit ABE*	2017>	12	VA: 25 HA: 30	VA: 28784 VA 2x weiß HA: 28784 HA 2x rot
28784-13	Arteon Shooting Brake	Typ 3H, 2WD, nur/ only 2.0l TDI + 2.0l TSI, incl. Sportfahrwerk, incl. adaptivem Fahrwerk/ incl. sport suspension, incl. adaptive suspension ohne Schlechtwegefahrwerk/ except for bad road suspension, Mit ABE*	2020>	12	VA: 30 HA: 25	VA: 28784 VA 2x weiß HA: 28784 HA 2x rot
28784-13	Arteon R + Arteon Shooting Brake R	Typ 3H, 4WD, incl. adaptivem Fahrwerk/ incl. adaptive suspension	2020>	12	VA: 30 HA: 25	VA: 28784 VA 2x weiß HA: 28784 HA 2x rot
29489-1	Beetle „New Beetle“	Typ 1C/9C (ohne/ except TDI)	10/97>		40	VA: 29489 VA HA: 29489 HA
29489-2	Beetle Diesel „New Beetle“	Typ 1C/9C TDI	10/97>		40	VA: 29489 VA weiß HA: 29489 HA



Weitere Informationen und aktuelle Neuheiten im Internet unter: www.h-r.com / Further Information and latest news on: www.h-r.com

TRAK+ Spurverbreiterungen/ Wheel Spacers: Vor Bestellung/ Montage bitte die Technischen Hinweise ab Seite 356 beachten! / Before ordering and/ or installation please check the technical notes from page 356!
Fahrwerkbereich/ Suspension Range: Vor Bestellung/ Montage bitte die Technischen Hinweise ab Seite 370 beachten! / Before ordering and/ or installation please check the technical notes from page 370!
 VA = Front axle, HA = Rear axle | i.V. = in Vorbereitung/ in development | 4WD = 4 wheel drive/ 4-motion/ Allrad/ Quattro/ Syncro | 2WD = 2 wheel drive/ 2 Rad angetrieben | Drehstäbe = torsion bars (original part)
 Serie = OE | Einbau-/ Anbauteile = mounting parts | ①-③ Triple C siehe Seite 378/ ①-③ Triple C see page 378 | * = nur gültig für Deutschland/ only valid for Germany

Federn / Sport Springs

Bestell-Nr. part no.	Fahrzeugtyp model/type	Ausführung model/chassis	Baujahr year	Hinweise notes	Tieferleg. ca. mm/ approx. lowering	Feder-Kennzeichnung spring marking
Volkswagen						
29489-3 ■ ■ ■ ■ ■	Beetle Cabrio/ Convert. „New Beetle Cabrio“	Typ 1Y (ohne/ except TDI)	03/02>		40	VA: 29489 VA HA: 29489 HA weiß
29489-4 ■ ■ ■ ■ ■	Beetle Cabrio/ Convert. „New Beetle Cabrio“ Diesel	Typ 1Y TDI	03/02>		40	VA: 29489 VA weiß HA: 29489 HA weiß
28897-1 ■ ■ ■ ■ ■	Beetle II incl. Dune	Typ 16, bis/ up to 980 kg VA-Last/ FA-load, nur für Fzg. mit Verbundlenker-HA/ only for cars with twist beam RA (Tieferlegung/ lowering Dune: 40/45mm)	09/11>		VA: 30 HA: 40	VA: 28897 VA HA: 28897 HA
28897-2 ■ ■ ■ ■ ■	Beetle II incl. Dune	Typ 16, ab/ from 981 kg VA-Last/ FA-load, nur für Fzg. mit Verbundlenker-HA/ only for cars with twist beam RA (Tieferlegung/ lowering Dune: 40/45mm)	09/11>		VA: 30 HA: 40	VA: 28897 VA weiß HA: 28897 HA
28897-3 ■ ■ ■ ■ ■	Beetle II 2,0l Turbo incl. Dune	Typ 16, nur für/ only for 2.0l Turbo, nur für Fzg. mit Mehrlenker-HA/ only for cars with Multilink RA (Tieferlegung/ lowering Dune: 40/45mm)	09/11>		VA: 30 HA: 40	VA: 28897 VA weiß HA: 28897 HA weiß
28897-4 ■ ■ ■ ■ ■	Beetle incl. Cabrio/ Convert. incl. Dune	Typ 16, bis/ up to 980 kg VA-Last/ FA-load, nur für Fzg. mit Mehrlenker-HA/ only for cars with Multilink RA (Tieferlegung/ lowering Dune: 40/45mm)	2013>		VA: 25 HA: 40	VA: 28897 VA HA: 28897 HA weiß
28897-3 ■ ■ ■ ■ ■	Beetle incl. Cabrio/ Convert. incl. Dune	Typ 16, ab/ from 981 kg VA-Last/ FA-load, nur für Fzg. mit Mehrlenker-HA/ only for cars with Multilink RA (Tieferlegung/ lowering Dune: 40/45mm)	2013>		VA: 25 HA: 40	VA: 28897 VA weiß HA: 28897 HA weiß
29526-1 ■ ■ ■ ■ ■	Bora	Typ 1J, 2WD, bis/ up to 910 kg VA-Last/ FA-load, Mit ABE*	09/97>	12	35	VA: 29526-1 VA HA: 29526 HA
29526-2 ■ ■ ■ ■ ■	Bora	Typ 1J, 2WD, ab/ from 911 kg VA-Last/ FA-load, Mit ABE* incl. GTI	09/97>	12,26	35	VA: 29526-2 VA HA: 29526 HA
29527-1 ■ ■ ■ ■ ■	Bora	Typ 1J, 2WD, incl. GTI tiefe/ low Version	09/97>	12,40,26	45-50	VA: 29527 VA HA: 29527 HA
29438-1 ■ ■ ■ ■ ■	Bora 4-motion	Typ 1J, 4WD	99>		50	VA: 29438 VA HA: 29438 HA
29439-1 ■ ■ ■ ■ ■	Bora Variant/ SW	Typ 1J, 2WD, bis/ up to 910 kg VA-Last/ FA-load	99>		35	VA: 29439-1 VA HA: 29439 HA
29439-2 ■ ■ ■ ■ ■	Bora Variant/ SW	Typ 1J, 2WD, ab/ from 911 kg VA-Last/ FA-load	99>		35	VA: 29439-2 VA HA: 29439 HA
29408-1 ■ ■ ■ ■ ■	Bora Variant/ SW 4-motion	Typ 1J, 4WD, SW	99>		40	VA: 29408 VA HA: 29408 HA
29951-1 ■ ■ ■ ■ ■	Bus T3	Typ 245, 247, 251, 253, 255, 253-609, nur/ only 2WD	09/79>91		45-50	VA: 29951 VA HA: 29951 HA
29429-1 ■ ■ ■ ■ ■	Bus T4	Frontantrieb + Allrad (2WD + 4WD)	91>03	35,10,12	20-40	VA: Drehstab HA: 29429 HA
29270-1 ■ ■ ■ ■ ■	Bus T5	2WD + 4WD, bis/ up to 1500 kg VA-Last/ FA-load, bis/ up to 1560 kg HA-Last/ RA-load, Mit ABE*	03/03>	12	40	VA: 29270-1 VA HA: 29270-1 HA
29270-2 ■ ■ ■ ■ ■	Bus T5	2WD + 4WD, ab/ from 1501 kg VA-Last/ FA-load, bis/ up to 1560 kg HA-Last/ RA-load, Mit ABE*	03/03>	12	40	VA: 29270-2 VA HA: 29270-1 HA
29270-3 ■ ■ ■ ■ ■	Bus T5	2WD + 4WD, bis/ up to 1500 kg VA-Last/ FA-load, ab/ from 1561 kg HA-Last/ RA-load, Mit ABE*	03/03>	12	40	VA: 29270-1 VA HA: 29270-2 HA
29270-4 ■ ■ ■ ■ ■	Bus T5	2WD + 4WD, ab/ from 1501 kg VA-Last/ FA-load, ab/ from 1561 kg HA-Last/ RA-load, Mit ABE*	03/03>	12	40	VA: 29270-2 VA HA: 29270-2 HA
29270-1 ■ ■ ■ ■ ■	Bus T6	Typ 7HC, 7HMA, 7J0, 2WD + 4WD, bis/ up to 1550 kg VA-Last/ FA-load, bis/ up to 1550 kg HA-Last/ RA-load, mit und ohne adaptiver Fahrwerk- regelung, für Standard-/Dynamik-/Sportfahrwerk, ohne Schlechtwege- fahrwerk/ with and without adaptive suspension, for dynamic-and/or sport- suspension, except bad road suspension, nicht für/ not for T6.1, Mit ABE*	2015>	12	40	VA: 29270-1 VA HA: 29270-1 HA
29270-2 ■ ■ ■ ■ ■	Bus T6	Typ 7HC, 7HMA, 7J0, 2WD + 4WD, ab/ from 1551 kg VA-Last/ FA-load, bis/ up to 1550 kg HA-Last/ RA-load, mit und ohne adaptiver Fahrwerk- regelung, für Standard-/Dynamik-/Sportfahrwerk, ohne Schlechtwege- fahrwerk/ with and without adaptive suspension, for dynamic-and/or sport- suspension, except bad road suspension, nicht für/ not for T6.1, Mit ABE*	2015>	12	40	VA: 29270-2 VA HA: 29270-1 HA
29270-3 ■ ■ ■ ■ ■	Bus T6	Typ 7HC, 7HMA, 7J0, 2WD + 4WD, bis/ up to 1550 kg VA-Last/ FA-load, ab/ from 1551 kg HA-Last/ RA-load, mit und ohne adaptiver Fahrwerk- regelung, für Standard-/Dynamik-/Sportfahrwerk, ohne Schlechtwege- fahrwerk/ with and without adaptive suspension, for dynamic-and/or sport- suspension, except bad road suspension, nicht für/ not for T6.1, Mit ABE*	2015>	12	40	VA: 29270-1 VA HA: 29270-2 HA
29270-4 ■ ■ ■ ■ ■	Bus T6	Typ 7HC, 7HMA, 7J0, 2WD + 4WD, ab/ from 1551 kg VA-Last/ FA-load, ab/ from 1551 kg HA-Last/ RA-load, mit und ohne adaptiver Fahrwerk- regelung, für Standard-/Dynamik-/Sportfahrwerk, ohne Schlechtwege- fahrwerk/ with and without adaptive suspension, for dynamic-and/or sport- suspension, except bad road suspension, nicht für/ not for T6.1, Mit ABE*	2015>	12	40	VA: 29270-2 VA HA: 29270-2 HA



Weitere Informationen und aktuelle Neuheiten im Internet unter: www.h-r.com / Further Information and latest news on: www.h-r.com

TRAK* Spurverbreiterungen/ Wheel Spacers: Vor Bestellung/ Montage bitte die Technischen Hinweise ab Seite 356 beachten! / Before ordering and/ or installation please check the technical notes from page 356!
Fahrwerkbereich/ Suspension Range: Vor Bestellung/ Montage bitte die Technischen Hinweise ab Seite 370 beachten! / Before ordering and/ or installation please check the technical notes from page 370!
 VA = Front axle, HA = Rear axle | i.V. = in Vorbereitung/ in development | 4WD = 4 wheel drive/ 4-motion/ Allrad/ Quattro/ Syncro | 2WD = 2 wheel drive/ 2 Rad angetrieben | Drehstäbe = torsion bars (original part)
 Serie = OE | Einbau-/ Anbauteile = mounting parts | ①-② Triple C siehe Seite 378/ ①-② Triple C see page 378 | * = nur gültig für Deutschland/ only valid for Germany

Federn / Sport Springs

Bestell-Nr. part no.	Fahrzeugtyp model/type	Ausführung model/chassis	Baujahr year	Hinweise notes	Tieferleg. ca. mm/ approx. lowering	Feder-Kennzeichnung spring marking
29270-7 ■	Bus T6.1	Typ 7HC + 7J0, 2WD + 4WD, Multivan, Transporter, Kombi, incl. adaptiver Dämpfung, incl. Dynamik-/Sportfahrwerk, ohne Schlechtwegefahrwerk <i>incl. adaptive shocks, incl. Dynamic-/sport suspension, except bad road suspension</i>	2019>		35	VA: 29270-3 VA HA: 29270-2 HA
29270-7 ■	Bus T6.1 California + California Beach	Typ 7HMA, 2WD + 4WD, Multivan, Transporter, Kombi, incl. adaptiver Dämpfung, incl. Dynamik-/Sportfahrwerk, ohne Schlechtwegefahrwerk <i>incl. adaptive shocks, incl. Dynamic-/sport suspension, except bad road suspension, Mit ABE*</i>	2019>		VA: 50 HA: 30	VA: 29270-3 VA HA: 29270-2 HA
29274-3 ■ ■	Caddy+Life+Maxi Life	Typ 2K, 2KN, 2WD, bis/ up to 1130kg VA-Last/ FA-load, Mit ABE* incl. Modell 2015	05/04>	10	VA: 40	VA: 29274-1 VA HA: Serie
29274-4 ■ ■	Caddy+Life+Maxi Life	Typ 2K, 2KN, 2WD, ab/ from 1131 kg VA-Last/ FA-load, Mit ABE* incl. Modell 2015	05/04>	10	VA: 40	VA: 29274-2 VA HA: Serie
29274-5 ■ ■	Caddy+Life	Typ 2K, 2KN, 2WD, bis/ up to 1130kg VA-Last/ FA-load incl. Modell 2015	05/04>	10,68,69	VA: 40 HA: 60	VA: 29274-1 VA HA: HR92-K-X004A01
29274-6 ■ ■	Caddy+Life	Typ 2K, 2KN, 2WD, ab/ from 1131 kg VA-Last/ FA-load incl. Modell 2015	05/04>	10,68,69	VA: 40 HA: 60	VA: 29274-2 VA HA: HR92-K-X004A01
28614-2 ■ ■	Caddy PKW Sedan/passenger car	Typ SK/SKN, 2WD, incl. 5-Sitzer/ 5-seater, nicht für 7-Sitzer/ not for 7-seater, für langen und kurzen Radstand/ for long and short wheel base, nicht für/ not for California, nicht für/ not for Hochstandsfahrwerk/ raised OE suspension	2020>		35	VA: 28614-2 VA HA: 28614-1 HA
28614-4 ■ ■	Caddy PKW Sedan/passenger car	Typ SK/SKN, 2WD, nur 7-Sitzer/ only 7-seater, auch für 1-2-Sitzer mit erhöhter Zuladung/ also for 1-2-seater with higher payload für langen und kurzen Radstand/ for long and short wheel base, nicht für/ not for California, nicht für/ not for Hochstandsfahrwerk/ raised OE suspension	2020>		35	VA: 28614-2 VA HA: 28614-2 HA
28614-1 ■ ■	Caddy Cargo/ transporter	Typ SK/SKN, 2WD, incl. 5-Sitzer/ 5-seater, nicht für 7-Sitzer/ not for 7-seater, für langen und kurzen Radstand/ for long and short wheel base, nicht für/ not for California	2020>		35	VA: 28614-1 VA HA: 28614-1 HA
28614-3 ■ ■	Caddy Cargo/ transporter	Typ SK/SKN, 2WD, nur 7-Sitzer/ only 7-seater, auch für 1-2-Sitzer mit erhöhter Zuladung/ also for 1-2-seater with higher payload für langen und kurzen Radstand/ for long and short wheel base, nicht für/ not for California	2020>		35	VA: 28614-1 VA HA: 28614-2 HA
i.V.	Caddy 4WD					
29706-1 ■ ■ ■	Corrado	Typ 53i (außer/ except VR 6), incl. 16V + G60	89>96	⑤	30	VA: 29706 VA HA: 29706 HA
29872-1 ■ ■ ■	Corrado VR6	Typ 53i	89>96	39,40,⑤	30	VA: 29872 VA Golf III VR6 HA: 29872 HA Golf III VR6
60872-1 ■ ■ ■ ■	Corrado VR6	ABE-Nr. F804, ABE-Nr. E664/1, Mit ABE*	>97	27,39,40,⑤	30	VA: 29872 VA Golf III VR6 HA: 29872 HA Golf III VR6
29162-1 ■ ■ ■ ■	EOS incl. Mod. 2011	Typ 1F, bis/ up to 1070kg VA-Last/ FA-load, incl. DCC, Mit ABE*	05/06>14		35	VA: 29162-1 VA HA: 29162 HA
29162-2 ■ ■ ■ ■	EOS incl. Mod. 2011	Typ 1F, ab/ from 1071 kg VA-Last/ FA-load, incl. DCC, Mit ABE*	05/06>14		35	VA: 29162-2 VA HA: 29162 HA
29333-1 ■ ■ ■ ■	Fox	Typ 5Z, bis/ up to 830kg VA-Last/ FA-load, Mit ABE*	04/05>		45	VA: 29333 VA HA: 29333 HA
29333-2 ■ ■ ■ ■	Fox	Typ 5Z, ab/ from 831 kg VA-Last/ FA-load, Mit ABE*	04/05>		45	VA: 29333-1 VA weiß HA: 29333 HA
94105	Gol 4	Export, ohne Gutachten/ without approval	2005>		35	
94105-2	Gol 5	Export, ohne Gutachten/ without approval	2008>		35	
29540-1 ■ ■ ■ ■ ■	Golf I incl. Cabrio/ Convertible	Typ 17, 155, bis/ up to 660kg VA-Last/ FA-load bis/ up to 570kg HA-Last/ RA-load	74>	21	25-40	VA: Golf I 17/1 VA HA: Golf I 17/2 HA
29540-2 ■ ■ ■ ■ ■	Golf I incl. Cabrio/ Convertible	Typ 17, 155, bis/ up to 660kg VA-Last/ FA-load ab/ from 571 kg HA-Last/ RA-load	74>	21	25-40	VA: Golf I 17/1 VA HA: Golf I 17/2 HA weiß
29540-3 ■ ■ ■ ■ ■	Golf I incl. Cabrio/ Convertible	Typ 17, 155, ab/ from 661 kg VA-Last/ FA-load bis/ up to 570kg HA-Last/ RA-load	74>	21	25-40	VA: Golf I 17/1 VA weiß HA: Golf I 17/2 HA
29540-4 ■ ■ ■ ■ ■	Golf I incl. Cabrio/ Convertible	Typ 17, 155, ab/ from 661 kg VA-Last/ FA-load ab/ from 571 kg HA-Last/ RA-load	74>	21	25-40	VA: Golf I 17/1 VA weiß HA: Golf I 17/2 HA weiß
29624-1 ■ ■ ■ ■ ■	Golf I incl. Cabrio/ Convertible	Typ 17, 155, tiefe/ low Version	74>	15,21	50	VA: 171 22 180 VA HA: 171 22 181 HA
29541-1 ■ ■ ■ ■ ■	Golf II	Typ 19 E	08/83>91	⑤	35	VA: 190 22 120 VA HA: 190 22 121 HA
60541-1 ■ ■ ■ ■ ■	Golf II	Typ 19 E, Mit ABE*	08/83> 91	27,⑥	35	VA: 190 22 120 VA HA: 190 22 121 HA
29611-1 ■ ■ ■ ■ ■	Golf II TD	Typ 19 E (Turbo Diesel)	08/83>91		35	VA: 190 22 120 VA weiß HA: 190 22 121 HA



Weitere Informationen und aktuelle Neuheiten im Internet unter: www.h-r.com / Further Information and latest news on: www.h-r.com

TRAK+ Spurverbreiterungen/ Wheel Spacers: Vor Bestellung/ Montage bitte die Technischen Hinweise ab Seite 356 beachten! / Before ordering and/ or installation please check the technical notes from page 356!
Fahrwerkbereich/ Suspension Range: Vor Bestellung/ Montage bitte die Technischen Hinweise ab Seite 370 beachten! / Before ordering and/ or installation please check the technical notes from page 370!
 VA = Front axle, HA = Rear axle | i.V. = in Vorbereitung/ in development | 4WD = 4 wheel drive/ 4-motion/ Allrad/ Quattro/ Syncro | 2WD = 2 wheel drive/ 2 Rad angetrieben | Drehstäbe = torsion bars (original part)
 Serie = OE | Einbau-/ Anbauteile = mounting parts | ①-③ Triple C siehe Seite 378/ ①-③ Triple C see page 378 | * = nur gültig für Deutschland/ only valid for Germany

Federn / Sport Springs

Bestell-Nr. part no.	Fahrzeugtyp model/type	Ausführung model/chassis	Baujahr year	Hinweise notes	Tieferleg. ca. mm/ approx. lowering	Feder-Kennzeichnung spring marking
29632-1	Golf II 16V	Typ 19 E 16V (ohne / <i>except</i> G 60)	>91		30	VA: Golf 16 V VA HA: Golf 16 V HA
29864-1	Golf III	Typ 1HX0, 1H, ohne Plusfahrwerk / <i>4-hole-wheel</i> nicht für / <i>not for</i> VR6	>08/94	39	40	VA: 29864 VA HA: 29864 HA
60864-1	Golf III	Typ 1HX0, 1H, ohne Plus-Fahrwerk nur / <i>only</i> ABE-Nr. F804 <i>without 4-hole-wheel, Mit ABE*</i>	>08/94	27,39, 5	40	VA: 29864 VA HA: 29864 HA
29864-2	Golf III	Typ 1HX0, 1H, mit Plusfahrwerk / <i>5-hole-wheel</i> nicht für / <i>not for</i> VR6	>97	39	30-40	VA: 29864 VA Plusfahrwerk HA: 29864 HA Plusfahrwerk
60864-2	Golf III	Typ 1HX0, 1H, mit Plus-Fahrwerk nur / <i>only</i> ABE-Nr. F804 <i>with 5-hole-wheel, Mit ABE*</i>	91>97	27,39, 5	30-40	VA: 29864 VA Plusfahrwerk HA: 29864 HA Plusfahrwerk
29864-3	Golf III	Typ 1HX0, 1H, Diesel + TD + TDI, nicht für / <i>not for</i> VR6	>08/94	39	40	VA: 29864 VA weiß HA: 29864 HA
60864-3	Golf III	Typ 1HX0, 1H, Diesel + Turbodiesel nur / <i>only</i> ABE-Nr. F804, Mit ABE*	>08/94	27,39, 5	40	VA: 29864 VA weiß HA: 29864 HA
29864-4	Golf III	Typ 1HX0, 1H, ohne Plusfahrwerk / <i>4-hole-wheel</i> nicht für / <i>not for</i> VR6	09/94>97	39	40	VA: 29864 VA gelb ab 9/94 HA: 29864 HA
29864-5	Golf III	Typ 1HX0, 1H, Diesel + TD + TDI, nicht für / <i>not for</i> VR6	09/94>97	39	40	VA: 29864 VA ab 9/94 weiß HA: 29864 HA
29872-1	Golf III VR6	Typ 1HX0, 1H	>97	39,40	30	VA: 29872 VA Golf III VR6 HA: 29872 HA Golf III VR6
60872-1	Golf III VR6	Typ 1HX0, 1H, ABE-Nr. F804, ABE-Nr. E664/1, Mit ABE*	>97	27,39,40, 5	30	VA: 29872 VA Golf III VR6 HA: 29872 HA Golf III VR6
29941-1	Golf III Cabrio/ Convertible	Typ 1E	93>	39	VA: 40-60 HA: 40	VA: 29941 VA HA: 29941 HA
29940-1	Golf III Variant/ SW	Typ 1 HX0+1H, 2WD	>08/94	39	35	VA: 29940-1 VA bis 8/94 HA: 29940 HA
29940-2	Golf III Variant/ SW	Typ 1 HX0+1H, 2WD	09/94>99	39	35	VA: 29940-2 VA ab 9/94 HA: 29940 HA
29723-1	Golf III Syncro Lim./ Sedan+Variant/ SW	Typ 1 HX 1, 1H, 4WD (bis / <i>up to</i> 140 kW)	94>	5	35	VA: 29723 VA HA: 29723 HA
29526-1	Golf IV	Typ 1J, 2WD, bis / <i>up to</i> 910 kg VA-Last/ <i>FA-load</i> , Mit ABE*	09/97>	12	35	VA: 29526-1 VA HA: 29526 HA
29526-2	Golf IV	Typ 1J, 2WD, ab / <i>from</i> 911 kg VA-Last/ <i>FA-load</i> , Mit ABE* incl. GTI	09/97>	12,26	35	VA: 29526-2 VA HA: 29526 HA
29527-1	Golf IV	Typ 1J, 2WD, incl. GTI tiefe / low Version	09/97>	12,40,26	45-50	VA: 29527 VA HA: 29527 HA
29438-1	Golf IV 4-motion	Typ 1J, 4WD	99>		50	VA: 29438 VA HA: 29438 HA
29438-1	Golf IV R32 4-motion	Typ 1J, 4WD	02>		15-25	VA: 29438 VA HA: 29438 HA
29941-1	Golf IV Cabrio/ Convertible	Typ 1EX0	93>	39	VA: 40-60 HA: 40	VA: 29941 VA HA: 29941 HA
29439-1	Golf IV Variant/ SW	Typ 1J, 2WD, bis / <i>up to</i> 910 kg VA-Last/ <i>FA-load</i>	99>		35	VA: 29439-1 VA HA: 29439 HA
29439-2	Golf IV Variant/ SW	Typ 1J, 2WD, ab / <i>from</i> 911 kg VA-Last/ <i>FA-load</i>	99>		35	VA: 29439-2 VA HA: 29439 HA
29408-1	Golf IV 4-motion Variant/ SW	Typ 1J, 4WD, SW	99>		40	VA: 29408 VA HA: 29408 HA
29261-1	Golf V+Golf Plus incl. Golf V 4-motion	Typ 1K, 2WD+4WD, bis / <i>up to</i> 1020 kg VA-Last/ <i>FA-load</i> , incl. DCC, Mit ABE*	10/03>	12	35	VA: 29261-1 VA HA: 29261 HA
29261-2	Golf V+Golf Plus incl. Golf V 4-motion	Typ 1K, 2WD+4WD, ab / <i>from</i> 1021 kg VA-Last/ <i>FA-load</i> , incl. DCC, Mit ABE*	10/03>	12	35	VA: 29261-2 VA HA: 29261 HA
29260-1	Golf V+Golf Plus incl. Golf V 4-motion	Typ 1K, 2WD+4WD, ohne / <i>without</i> Cross Golf, incl. DCC, tiefe / low Version	10/03>	12	45-50	VA: 29260 VA HA: 29260 HA
29261-1	Golf V Variant/ SW	Typ 1KM, 2WD, bis / <i>up to</i> 1020 kg VA-Last/ <i>FA-load</i> , incl. DCC, Mit ABE*	06/07>	12	30-35	VA: 29261-1 VA HA: 29261 HA
29261-2	Golf V Variant/ SW	Typ 1KM, 2WD, ab / <i>from</i> 1021 kg VA-Last/ <i>FA-load</i> , incl. DCC, Mit ABE*	06/07>	12	30-35	VA: 29261-2 VA HA: 29261 HA
29260-1	Golf V Variant/ SW	Typ 1KM, 2WD, incl. DCC, tiefe / low Version	06/07>	12	45-50	VA: 29260 VA HA: 29260 HA
29176-1	Golf V GT+GT Sport	Typ 1K, nur / <i>only</i> 2WD, Mit ABE*	07>		30	VA: 29176 VA HA: 29176 HA



Weitere Informationen und aktuelle Neuheiten im Internet unter: www.h-r.com / Further information and latest news on: www.h-r.com

TRAK* Spurverbreiterungen / Wheel Spacers: Vor Bestellung / Montage bitte die Technischen Hinweise ab Seite 356 beachten! / Before ordering and / or installation please check the technical notes from page 356!
Fahrwerkbereich / Suspension Range: Vor Bestellung / Montage bitte die Technischen Hinweise ab Seite 370 beachten! / Before ordering and / or installation please check the technical notes from page 370!
 VA = Front axle, HA = Rear axle | i.v. = in Vorbereitung / in development | 4WD = 4 wheel drive / 4-motion / Allrad / Quattro / Syncro | 2WD = 2 wheel drive / 2 Rad angetrieben | Drehstäbe = torsion bars (original part)
 Serie = OE | Einbau-/Anbauteile = mounting parts | **1-3** Triple C siehe Seite 378 / **1-3** Triple C see page 378 | * = nur gültig für Deutschland / only valid for Germany

Federn / Sport Springs

Bestell-Nr. part no.	Fahrzeugtyp model/type	Ausführung model/chassis	Baujahr year	Hinweise notes	Tieferleg. ca. mm/ approx. lowering	Feder-Kennzeichnung spring marking
29176-1 ■ ■ ■ ■ ■	Golf V GTI	Typ 1K, Mit ABE*	11/04>		30	VA: 29176 VA HA: 29176 HA
29176-2 ■ ■ ■ ■ ■	Golf V R32	Typ 1K, V6, 4-motion, 4WD, Mit ABE*	09/05>		20-25	VA: 29176 VA HA: 29176 HA weiß
29261-1 ■	Cross Golf V	Typ 1KP, bis/ up to 1020 kg VA-Last/ FA-load, incl. DCC, Mit ABE*	09/06>		40-45	VA: 29261-1 VA HA: 29261 HA
29261-2 ■	Cross Golf V	Typ 1KP, ab/ from 1021 kg VA-Last/ FA-load, incl. DCC, Mit ABE*	09/06>		40-45	VA: 29261-2 VA HA: 29261 HA
29008-0 ■ ■ ■ ■ ■	Golf VI + Golf Plus	Typ 1K, 1KP, 2WD, bis/ up to 980 kg VA-Last/ FA-load, incl. DCC, Mit ABE*	09/08>	12	35	VA: 29008 VA gelb HA: 29008 HA
29008-1 ■ ■ ■ ■ ■	Golf VI + Golf Plus	Typ 1K, 1KP, 2WD, von/ from 981 kg bis/ up to 1020 kg VA-Last/ FA-load, incl. DCC, Mit ABE*	09/08>	12	35	VA: 29008 VA HA: 29008 HA
29008-2 ■ ■ ■ ■ ■	Golf VI + Golf Plus	Typ 1K, 1KP, 2WD, ab/ from 1021 kg VA-Last/ FA-load, incl. DCC, Mit ABE*	09/08>	12	35	VA: 29008 VA weiß HA: 29008 HA
29008-3 ■ ■ ■ ■ ■	Golf VI + Golf VI Plus	Typ 1K, 1KP, 2WD, bis/ up to 1020 kg VA-Last/ FA-load, incl. DCC verstärkte HA Version für erhöhte Zuladung/ stronger RA Version for higher load, Mit ABE*	09/08>	12	35	VA: 29008 VA HA: 29008 HA 2x weiß
29008-4 ■ ■ ■ ■ ■	Golf VI + Golf VI Plus	Typ 1K, 1KP, 2WD, ab/ from 1021 kg VA-Last/ FA-load, incl. DCC verstärkte HA Version für erhöhte Zuladung/ stronger RA Version for higher load, Mit ABE*	09/08>	12	35	VA: 29008 VA weiß HA: 29008 HA 2x weiß
29006-1 ■ ■ ■ ■ ■	Golf VI	Typ 1K, 2WD, incl. DCC, tiefe/ low Version	09/08>	12	45	VA: 29006 VA HA: 29006 HA
29006-2 ■ ■ ■ ■ ■	Golf VI Plus	Typ 1KP, incl. DCC, tiefe/ low Version	02/09>	12	45	VA: 29006 VA HA: 29006 HA weiß
28988-1 ■ ■ ■ ■ ■	Golf VI GTI + GTD	Typ 1K, incl. DCC, Mit ABE*	04/09>		25-30	VA: 28988 VA HA: 28988 HA
28988-1 ■	Golf VI GTI Cabrio/ Convertible	Typ 1K, incl. DCC	07/12>		30	VA: 28988 VA HA: 28988 HA
28948-1 ■ ■ ■ ■ ■	Golf VI R 4-motion	Typ 1K, 4WD, incl. DCC, Mit ABE*	11/09>		20	VA: 28948 VA HA: 28948 HA
29008-3 ■ ■ ■ ■ ■	Golf VI Variant/ SW	Typ 1KM, 2WD, bis/ up to 1020 kg VA-Last/ FA-load, incl. DCC Mit ABE*	09/09>	12	35-40	VA: 29008-1 VA HA: 29008 HA 2x weiß
29008-4 ■ ■ ■ ■ ■	Golf VI Variant/ SW	Typ 1KM, 2WD, ab/ from 1021 kg VA-Last/ FA-load, incl. DCC Mit ABE*	09/09>	12	35-40	VA: 29008-2 VA HA: 29008 HA 2x weiß
29006-2 ■ ■ ■ ■ ■	Golf VI Variant/ SW	Typ 1KM, 2WD, incl. DCC, tiefe/ low Version	09/09>	12	45-50	VA: 29006 VA HA: 29006 HA weiß
29008-5 ■ ■ ■ ■ ■	Golf VI Cabrio/ Convertible	Typ 1K, 2WD, bis/ up to 980 kg VA-Last/ FA-load, incl. DCC, Mit ABE*	06/11>	12	35-40	VA: 29008 VA gelb HA: 29008 HA 2x weiß
29008-6 ■ ■ ■ ■ ■	Golf VI Cabrio/ Convertible	Typ 1K, 2WD, ab/ from 981 kg VA-Last/ FA-load bis/ up to 1020 kg VA-Last/ FA-load, incl. DCC, Mit ABE*	06/11>	12	35-40	VA: 29008 VA HA: 29008 HA 2x weiß
29008-7 ■ ■ ■ ■ ■	Golf VI Cabrio/ Convertible	Typ 1K, 2WD, ab/ from 1021 kg VA-Last/ FA-load, incl. DCC, Mit ABE*	06/11>	12	35-40	VA: 29008 VA weiß HA: 29008 HA 2x weiß
29006-2 ■ ■ ■ ■ ■	Golf VI Cabrio/ Convertible	Typ 1K, incl. DCC, tiefe/ low Version	06/11>	12	45-50	VA: 29006 VA HA: 29006 HA weiß
28898-1 ■ ■ ■ ■ ■	Golf VI Lim./ Sedan+ Cabrio/ Conv. + "Plus" + Variant/ SW	Typ 1K, 1KP, 1KM, 2WD, incl. DCC, Höherlegung/ Raising kit	09/08>	12	(+) 20-30	VA: 28898 VA HA: 28898 HA
28948-1 ■ ■ ■ ■ ■	Golf VI 4-motion	Typ 1K, nur Allrad/ only 4WD, incl. DCC	2008>	12	30-35	VA: 28948 VA HA: 28948 HA
28843-6 ■ ■ ■ ■ ■	Golf VII Lim./ Sedan	Typ AU, 2WD, bis/ up to 930 kg VA-Last/ FA-load, incl. Facelift 2017, Mit ABE* incl. DCC, nur für Fzg. mit Mehrlenker-HA/ only for cars with Multilink-RA	11/12>	12	35	VA: 28843 VA gelb HA: 28843 HA
28843-1 ■ ■ ■ ■ ■	Golf VII Lim./ Sedan	Typ AU, 2WD, ab/ from 931 kg VA-Last/ FA-load, bis/ up to 1010 kg VA-Last/ FA-load, incl. DCC, nur für Fzg. mit Mehrlenker-HA/ only for cars with Multilink RA, incl. Facelift 2017, Mit ABE*	11/12>	12	35	VA: 28843 VA HA: 28843 HA
28843-2 ■ ■ ■ ■ ■	Golf VII Lim./ Sedan	Typ AU, 2WD, ab/ from 1011 kg VA-Last/ FA-load, incl. Facelift 2017, Mit ABE* incl. DCC, nur für Fzg. mit Mehrlenker-HA/ only for cars with multilink RA	11/12>	12	35	VA: 28843 VA weiß HA: 28843 HA
28840-1 ■ ■ ■ ■ ■	Golf VII Lim./ Sedan	Typ AU, 2WD, bis/ up to 1010 kg VA-Last/ FA-load, incl. DCC, nur für Fzg. mit Mehrlenker-HA/ only for cars with multilink RA, incl. Facelift 2017, Mit ABE* tiefe/ low Version	11/12>	12	45	VA: 28840 VA HA: 28840 HA
28840-2 ■ ■ ■ ■ ■	Golf VII Lim./ Sedan	Typ AU, 2WD, ab/ from 1011 kg VA-Last/ FA-load, incl. DCC, nur für Fzg. mit Mehrlenker-HA/ only for cars with multilink RA, incl. Facelift 2017, Mit ABE* tiefe/ low Version	11/12>	12	45	VA: 28840 VA weiß HA: 28840 HA



Weitere Informationen und aktuelle Neuheiten im Internet unter: www.h-r.com / Further Information and latest news on: www.h-r.com
TRAK+ Spurverbreiterungen/ Wheel Spacers: Vor Bestellung/ Montage bitte die Technischen Hinweise ab Seite 356 beachten! / Before ordering and/ or installation please check the technical notes from page 356!
Fahrwerkbereich/ Suspension Range: Vor Bestellung/ Montage bitte die Technischen Hinweise ab Seite 370 beachten! / Before ordering and/ or installation please check the technical notes from page 370!
 VA = Front axle, HA = Rear axle | i.V. = in Vorbereitung/ in development | 4WD = 4 wheel drive/ 4-motion/ Allrad/ Quattro/ Syncro | 2WD = 2 wheel drive/ 2 Rad angetrieben | Drehstäbe = torsion bars (original part)
 Serie = OE | Einbau-/ Anbauteile = mounting parts | ●-● Triple C siehe Seite 378/ ●-● Triple C see page 378 | * = nur gültig für Deutschland/ only valid for Germany

Federn / Sport Springs

Bestell-Nr. part no.	Fahrzeugtyp model/type	Ausführung model/chassis	Baujahr year	Hinweise notes	Tieferleg. ca. mm/ approx. lowering	Feder-Kennzeichnung spring marking
28843-5 ■■■■■	Golf VII Lim./ Sedan	Typ AU, 2WD, bis/ up to 930kg VA-Last/ FA-load, incl. Facelift 2017, Mit ABE* incl. DCC, nur für Fzg. mit Verbundlenker-HA/ only for cars with twist-beam RA	11/12>	12	35	VA: 28843 VA gelb HA: 28843 HA gelb
28843-3 ■■■■■	Golf VII Lim./ Sedan	Typ AU, 2WD, ab/ from 931 kg VA-Last/ FA-load, incl. Facelift 2017, Mit ABE* bis/ up to 1010kg VA-Last/ FA-load, incl. DCC, nur für Fzg. mit Verbundlenker-HA/ only for cars with twist-beam RA	11/12>	12	35	VA: 28843 VA HA: 28843 HA gelb
28843-4 ■■■■■	Golf VII Lim./ Sedan	Typ AU, 2WD, ab/ from 1011 kg VA-Last/ FA-load, incl. Facelift 2017, Mit ABE* incl. DCC, nur für Fzg. mit Verbundlenker-HA/ only for cars with twist-beam RA	11/12>	12	35	VA: 28843 VA weiß HA: 28843 HA gelb
28840-7 ■■■■■	Golf VII Lim./ Sedan	Typ AU, 2WD, bis/ up to 1010kg VA-Last/ FA-load, incl. DCC, nur für Fzg. mit Verbundlenker-HA/ only for car with twist beam RA, incl. Facelift 2017, Mit ABE* tiefe/low Version	2014>	12	40	VA: 28840 VA HA: 28840 HA gelb
28840-8 ■■■■■	Golf VII Lim./ Sedan	Typ AU, 2WD, ab/ from 1011 kg VA-Last/ FA-load, incl. DCC, nur für Fzg. mit Verbundlenker-HA/ only for car with twist beam RA, incl. Facelift 2017, Mit ABE* tiefe/low Version	2014>	12	40	VA: 28840 VA weiß HA: 28840 HA gelb
28778-2 ■	Golf VII Lim./ Sedan 4-motion	Typ AU, 4WD/4-motion, incl. DCC	2013>	12	30	VA: 28778 VA weiß HA: 28778 HA
28840-1 ■■■■■	Golf VII GTD+GTI+ GTI Performance+ GTI Clubsport	Typ AUV, 2WD, bis/ up to 1010kg VA-Last/ FA-load, incl. DCC, nur für Fzg. mit Mehrlenker-HA/ only for cars with multilink RA, incl. Facelift 2017, Mit ABE*	11/12>		35	VA: 28840 VA HA: 28840 HA
28840-2 ■■■■■	Golf VII GTD+GTI+ GTI Performance+ GTI Clubsport	Typ AUV, 2WD, ab/ from 1011 kg VA-Last/ FA-load, incl. DCC, nur für Fzg. mit Mehrlenker-HA/ only for cars with multilink RA, incl. Facelift 2017, Mit ABE*	11/12>		35	VA: 28840 VA weiß HA: 28840 HA
28840-1 ■■■	Golf VII GTI TCR	Typ AU, 2WD, bis/ up to 1010kg VA-Last/ FA-load, incl. DCC nur für Fzg. mit Mehrlenker-HA/ only for cars with multilink RA, Mit ABE*	2019>		25	VA: 28840 VA HA: 28840 HA
28840-2 ■■■	Golf VII GTI TCR	Typ AU, 2WD, ab/ from 1011 kg VA-Last/ FA-load, incl. DCC, nur für Fzg. mit Mehrlenker-HA/ only for cars with multilink RA, Mit ABE*	2019>		25	VA: 28840 VA weiß HA: 28840 HA
28843-11 ■	Golf VII Elektro (e-Golf)	Typ AU, incl. DCC, nicht für/ not for Golf VII GTE, bis/ up to 1010kg VA-Last/ FA-load, incl. Facelift 2017	2014>	76	25	VA: 28843 VA HA: 28843 HA 2x weiß
28843-10 ■	Golf VII Elektro (e-Golf)	Typ AU, incl. DCC, incl. Facelift, ab/ from 1011 kg VA-Last/ FA-load, Mit ABE*	2012>	76	25	VA: 28843 VA weiß HA: 28843 HA 2x weiß
28843-10 ■■■	Golf VII GTE	Typ AU, incl. DCC (nicht/ not Golf VII Elektro), incl. Facelift 2017, Mit ABE*	2012>	76	35	VA: 28843 VA weiß HA: 28843 HA 2x weiß
28840-3 ■■■	Golf VII Variant/ SW	Typ AUV, 2WD, bis/ up to 1010kg VA-Last/ FA-load, incl. DCC, nur für Fzg. mit Verbundlenker-HA/ only for cars with twist-beam RA, incl. Facelift 2017, Mit ABE*	2013>	12	VA: 30 HA: 45	VA: 28840 VA HA: 28840 HA weiß
28840-4 ■■■	Golf VII Variant/ SW	Typ AUV, 2WD, ab/ from 1011 kg VA-Last/ FA-load, incl. DCC, nur für Fzg. mit Verbundlenker-HA/ only for cars with twist-beam RA, incl. Facelift 2017, Mit ABE*	2013>	12	VA: 30 HA: 45	VA: 28840 VA weiß HA: 28840 HA weiß
28840-5 ■■■	Golf VII Variant/ SW incl. GTD	Typ AUV, 2WD, bis/ up to 1010kg VA-Last/ FA-load, incl. DCC, nur für Fzg. mit Mehrlenker-HA/ only for cars with Multilink RA, Mit ABE*	2013>	12	VA: 30 HA: 20	VA: 28840 VA HA: 28840 HA 2 x weiß
28840-6 ■■■	Golf VII Variant/ SW incl. GTD	Typ AUV, 2WD, ab/ from 1011 kg VA-Last/ FA-load, incl. DCC, incl. Facelift 2017, nur für Fzg. mit Mehrlenker-HA/ only for cars with Multilink RA, Mit ABE*	2013>	12	VA: 30 HA: 20	VA: 28840 VA weiß HA: 28840 HA 2 x weiß
28778-1 ■■■	Golf VII Variant/ SW 4motion	Typ AUV, 4WD, auch für Fzg. mit DCC/ also for cars with DCC (dynamic chassis control)	2013>	12	35	VA: 28778 VA HA: 28778 HA
28816-1 ■■■■■	Golf VII R	Typ AU, 4WD, auch für Fzg. mit DCC/ also for cars with DCC (dynamic chassis control), incl. Facelift 2017, Mit ABE*	2013>		25	VA: 28816 VA HA: 28816 HA
28816-2 ■■■	Golf VII R Variant/ SW	Typ AU, 4WD, auch für Fzg. mit DCC/ also for cars with DCC (dynamic chassis control), incl. Facelift 2017, Mit ABE*	2015>		25	VA: 28816 VA HA: 28816 HA weiß
28840-7 ■■■	Golf VII Sportsvan	Typ AUV, 2WD, bis/ up to 1010kg VA-Last/ FA-load, incl. DCC, nur für Fzg. mit Verbundlenker-HA/ only for car with twist beam RA, Mit ABE*	2014>	12	40	VA: 28840 VA HA: 28840 HA gelb
28840-8 ■■■	Golf VII Sportsvan	Typ AUV, 2WD, ab/ from 1011 kg VA-Last/ FA-load, incl. DCC, Mit ABE* nur für Fzg. mit Verbundlenker-HA/ only for car with twist beam RA	2014>	12	40	VA: 28840 VA weiß HA: 28840 HA gelb
28840-3 ■■■	Golf VII Sportsvan	Typ AUV, 2WD, bis/ up to 1010kg VA-Last/ FA-load, incl. DCC, nur für Fzg. mit Mehrlenker-HA/ only for cars with multilink RA, Mit ABE*	2013>	12	35	VA: 28840 VA HA: 28840 HA weiß
28840-4 ■■■	Golf VII Sportsvan	Typ AUV, 2WD, ab/ from 1011 kg VA-Last/ FA-load, incl. DCC, nur für Fzg. mit Mehrlenker-HA/ only for cars with multilink RA, Mit ABE*	2013>	12	35	VA: 28840 VA weiß HA: 28840 HA weiß
28637-1 ■■■	Golf VIII Lim./ Sedan	Typ CD, 2WD, bis/ up to 990 kg VA-Last/ FA-load, nur Mehrlenker-HA, nur mit adaptiver Dämpfung, incl. R-Line Sportfahrwerk, ohne Schlechtwegefahrwerk/ incl. adapt. shocks, only with adapt. shocks, only for multilink RA, incl. R-Line sport suspension, except bad road susp., Mit ABE*	2019>	12	30	VA: 28637-2 VA HA: 28637-1 HA



Weitere Informationen und aktuelle Neuheiten im Internet unter: www.h-r.com / Further Information and latest news on: www.h-r.com

TRAK* Spurverbreiterungen / Wheel Spacers: Vor Bestellung/Montage bitte die Technischen Hinweise ab Seite 356 beachten! / Before ordering and/or installation please check the technical notes from page 356!
Fahrwerkbereich / Suspension Range: Vor Bestellung/Montage bitte die Technischen Hinweise ab Seite 370 beachten! / Before ordering and/or installation please check the technical notes from page 370!
 VA = Front axle, HA = Rear axle | i.V. = in Vorbereitung/in development | 4WD = 4 wheel drive/4-motion/Allrad/Quattro/Syncro | 2WD = 2 wheel drive/2 Rad angetrieben | Drehstäbe = torsion bars (original part)
 Serie = OE | Einbau-/Anbauteile = mounting parts | ①-② Triple C siehe Seite 378 / ①-② Triple C see page 378 | * = nur gültig für Deutschland / only valid for Germany

Federn / Sport Springs

Bestell-Nr. part no.	Fahrzeugtyp model/type	Ausführung model/chassis	Baujahr year	Hinweise notes	Tieferleg. ca. mm/ approx. lowering	Feder-Kennzeichnung spring marking
28637-2 ■ ■	Golf VIII Lim./Sedan	Typ CD, 2WD, ab/ from 991 kg VA-Last/ FA-load, nur Mehrlenker-HA, nur mit adaptiver Dämpfung, incl. R-Line Sportfahrwerk, ohne Schlechtwegefahrwerk/ incl. adapt. shocks, only with adapt. shocks, only for multilink RA, incl. R-Line sport suspension, except bad road susp., Mit ABE*	2019>	12	30	VA: 28637-3 VA HA: 28637-1 HA
28637-3 ■ ■	Golf VIII Lim./Sedan	Typ CD, 2WD, bis/ up to 1000 kg VA-Last/ FA-load, nur Verbundlenker-HA, nur mit adaptiver Dämpfung, incl. R-Line Sportfahrwerk, ohne Schlechtwegefahrwerk/ incl. adapt. shocks, only for twist beam RA, incl. R-Line sport suspension, except bad road susp., Mit ABE*	2019>	12	30	VA: 28637-2 VA HA: 28637-2 HA
28637-4 ■ ■	Golf VIII Lim./Sedan	Typ CD, 2WD, ab/ from 1001 kg VA-Last/ FA-load, nur Verbundlenker-HA, nur mit adaptiver Dämpfung, incl. R-Line Sportfahrwerk, ohne Schlechtwegefahrwerk/ only for twist beam RA, incl. R-Line sport suspension, except bad road susp., Mit ABE*	2019>	12	30	VA: 28637-2 VA HA: 28637-2 HA
28639-1 ■ ■	Golf VIII Lim./Sedan	Typ CD, 2WD, bis/ up to 1000 kg VA-Last/ FA-load, nur Mehrlenker-HA, nur mit adaptiver Dämpfung, incl. R-Line Sportfahrwerk, ohne Schlechtwegefahrwerk/ incl. adapt. shocks, only with adapt. shocks, only for multilink RA, incl. R-Line sport suspension, except bad road susp., tiefe / low Version, Mit ABE*	2019>	12	45	VA: 28639-1 VA HA: 28639-1 HA
28639-2 ■ ■	Golf VIII Lim./Sedan	Typ CD, 2WD, ab/ from 1001 kg VA-Last/ FA-load, nur Mehrlenker-HA, nur mit adaptiver Dämpfung, incl. R-Line Sportfahrwerk, ohne Schlechtwegefahrwerk/ incl. adapt. shocks, only with adapt. shocks, only for multilink RA, incl. R-Line sport suspension, except bad road susp., tiefe / low Version, Mit ABE*	2019>	12	45	VA: 28639-2 VA HA: 28639-1 HA
28639-3 ■ ■	Golf VIII Lim./Sedan	Typ CD, 2WD, bis/ up to 1000 kg VA-Last/ FA-load, nur Verbundlenker-HA, nur mit adaptiver Dämpfung, incl. R-Line Sportfahrwerk, ohne Schlechtwegefahrwerk/ incl. adapt. shocks, only for twist beam RA, incl. R-Line sport suspension, except bad road susp. tiefe / low Version, Mit ABE*	2019>	12	45	VA: 28639-1 VA HA: 28639-2 HA
28639-4 ■ ■	Golf VIII Lim./Sedan	Typ CD, 2WD, ab/ from 1001 kg VA-Last/ FA-load, nur Verbundlenker-HA, nur mit adaptiver Dämpfung, incl. R-Line Sportfahrwerk, ohne Schlechtwegefahrwerk/ incl. adapt. shocks, only for twist beam RA, incl. R-Line sport suspension, except bad road susp. tiefe / low Version, Mit ABE*	2019>	12	45	VA: 28639-2 VA HA: 28639-2 HA
28639-7 ■ ■	Golf VIII GTI + GTD + GTI Clubsport	Typ CD, bis/ up to 1000 kg VA-Last/ FA-load, incl. adaptiver Dämpfung/ adaptive shocks	2020>	12	40	VA: 28639-1 VA HA: 28639-4 HA
28639-8 ■ ■	Golf VIII GTI + GTD + GTI Clubsport	Typ CD, ab/ from 1001 kg VA-Last/ FA-load, incl. adaptiver Dämpfung/ adaptive shocks	2020>	12	40	VA: 28639-2 VA HA: 28639-4 HA
28639-5 ■ ■	Golf VIII GTE + eHybrid	Typ CD, bis/ up to 1000 kg VA-Last/ FA-load, incl. adaptiver Dämpfung/ adaptive shocks, incl. Sportfahrwerk/ sport suspension	2020>	12	55	VA: 28639-1 VA HA: 28639-3 HA
28639-6 ■ ■	Golf VIII GTE + eHybrid	Typ CD, ab/ from 1001 kg VA-Last/ FA-load, incl. adaptiver Dämpfung/ adaptive shocks, incl. Sportfahrwerk/ sport suspension	2020>	12	55	VA: 28639-2 VA HA: 28639-3 HA
28617-1 ■ ■	Golf VIII R	Typ CD, 4WD, incl. adaptiver Dämpfung/ incl. adaptive shocks	2020>		25	VA: 28617-1 VA HA: 28617-1 HA
i.V.	Golf VIII Variant/SWGTI					
28625-1 ■ ■	ID.3 Pro + ID.3 Pro S	Typ E1 (Elektrofahrzeug/ electric car) incl. Pro Performance + Pure + Pure Performance, incl. adaptiver Dämpfung/ adaptive shocks	11/19>		VA: 40 HA: 30	VA: 28625-1 VA HA: 28625-1 HA
28625-2 ■ ■	ID.4 Pro + Pro S	Typ E2 (Elektrofahrzeug/ electric car) incl. Pro Performance + Pure + Pure Performance, incl. adaptiver Dämpfung/ adaptive shocks	2020>		VA: 35 HA: 30	VA: 28625-2 VA HA: 28625-2 HA
i.V.	ID.4 GTX	4WD				
i.V.	ID.5					
29540-1 ■ ■ ■ ■	Jetta I	Typ 17CK, bis/ up to 660kg VA-Last/ FA-load bis/ up to 570kg HA-Last/ RA-load	79>	21	25-40	VA: Golf I 17/1 VA HA: Golf I 17/2 HA
29540-2 ■ ■ ■ ■	Jetta I	Typ 17CK, bis/ up to 660kg VA-Last/ FA-load ab/ from 571 kg HA-Last/ RA-load	79>	21	25-40	VA: Golf I 17/1 VA HA: Golf I 17/2 HA weiß
29540-3 ■ ■ ■ ■	Jetta I	Typ 17CK, ab/ from 661 kg VA-Last/ FA-load bis/ up to 570 kg HA-Last/ RA-load	79>	21	25-40	VA: Golf I 17/1 VA weiß HA: Golf I 17/2 HA
29540-4 ■ ■ ■ ■	Jetta I	Typ 17CK, ab/ from 661 kg VA-Last/ FA-load ab/ from 571 kg HA-Last/ RA-load	79>	21	25-40	VA: Golf I 17/1 VA weiß HA: Golf I 17/2 HA weiß
29624-1 ■ ■ ■ ■	Jetta I	Typ 17CK, tiefe / low Version	79>	15,21	50	VA: 171 22 180 VA HA: 171 22 181 HA
29541-1 ■ ■ ■ ■	Jetta II	Typ 19 E	08/83>91	Ⓢ	35	VA: 190 22 120 VA HA: 190 22 121 HA
60541-1 ■ ■ ■ ■	Jetta II	Typ 19 E, Mit ABE*	08/83>91	27, Ⓢ	35	VA: 190 22 120 VA HA: 190 22 121 HA
29632-1 ■ ■ ■ ■	Jetta II 16V	Typ 19 E, 16V (ohne/ except G 60)	>91		30	VA: Golf 16 V VA HA: Golf 16 V VA



Weitere Informationen und aktuelle Neuheiten im Internet unter: www.h-r.com / Further Information and latest news on: www.h-r.com
TRAK+ Spurverbreiterungen/ Wheel Spacers: Vor Bestellung/ Montage bitte die Technischen Hinweise ab Seite 356 beachten! / Before ordering and/ or installation please check the technical notes from page 356!
Fahrwerkbereich/ Suspension Range: Vor Bestellung/ Montage bitte die Technischen Hinweise ab Seite 370 beachten! / Before ordering and/ or installation please check the technical notes from page 370!
 VA = Front axle, HA = Rear axle | i.V. = in Vorbereitung/ in development | 4WD = 4 wheel drive/ 4-motion/ Allrad/ Quattro/ Syncro | 2WD = 2 wheel drive/ 2 Rad angetrieben | Drehstäbe = torsion bars (original part)
 Serie = OE | Einbau-/ Anbauteile = mounting parts | Ⓢ Triple C siehe Seite 378/ Ⓢ Triple C see page 378 | * = nur gültig für Deutschland/ only valid for Germany

Federn / Sport Springs

Bestell-Nr. part no.	Fahrzeugtyp model/type	Ausführung model/chassis	Baujahr year	Hinweise notes	Tieferleg. ca. mm/ approx. lowering	Feder-Kennzeichnung spring marking
29261-1	Jetta V	Typ 1KM, 2WD, bis/ up to 1020kg VA-Last/ FA-load Mit ABE*	10/03>	12	35	VA: 29261-1 VA HA: 29261 HA
29261-2	Jetta V	Typ 1KM, 2WD, ab/ from 1021 kg VA-Last/ FA-load Mit ABE*	10/03>	12	35	VA: 29261-2 VA HA: 29261 HA
29260-1	Jetta V	Typ 1KM, 2WD, tiefe/ low Version	10/03>	12	45-50	VA: 29260 VA HA: 29260 HA
29008-0	Jetta VI Lim./ Sedan	Typ 16, 2WD, bis/ up to 980kg VA-Last/ FA-load, incl. DCC, Mit ABE*	2010>	12	35	VA: 29008 VA gelb HA: 29008 HA
29008-1	Jetta VI Lim./ Sedan	Typ 16, 2WD, von/ from 981 kg bis/ up to 1020kg VA-Last/ FA-load, incl. DCC Mit ABE*	2010>	12	35	VA: 29008 VA HA: 29008 HA
29008-2	Jetta VI Lim./ Sedan	Typ 16, 2WD, ab/ from 1021 kg VA-Last/ FA-load, incl. DCC, Mit ABE*	2010>	12	35	VA: 29008 VA weiß HA: 29008 HA
28898-1	Jetta VI Lim./ Sedan	Typ 16, 2WD, Höherlegung/ Raising kit	2010>	12	(+) 20-30	VA: 28898 VA HA: 28898 HA
29529-1	Lupo	Typ 6X+6ES, bis/ up to 74 kW nicht für/ except for 3.0L, Mit ABE* nicht/ not for für Diesel/TDI, nicht für/ not for Lupo FSI	09/98>	12, 5	30	VA: 29529 VA HA: 29529 HA
29529-1	Lupo GTI	Typ 6X+6ES, bis/ up to 92 kW, Mit ABE*	09/98>	12, 5	30	VA: 29529 VA HA: 29529 HA
29529-2	Lupo Diesel	Typ 6X, außer/ except 3l Diesel, Mit ABE*	09/98>	5	30	VA: 29529 VA weiß HA: 29529 HA
29231-1	Lupo FSI+ 3l Spar Lupo	Typ 6E, nur/ only FSI + 3.0L	08/98>		35	VA: 29231 VA HA: 29231 HA
29546-1	Passat/ Santana	Typ 32B, 4-Zyl. Lim./ Sedan+Variant/ SW	08/81>88		40	VA: 810 22 100 VA HA: 323 22 101 HA
29641-1	Passat/ Santana	Typ 32B, 5-Zyl. Lim./ Sedan+Variant/ SW	08/81>88		40	VA: 810 22 100 VA weiß HA: 323 22 101 HA
29629-1	Passat Variant/ SW Syncro	Typ 32B-299, 4WD	08/85>		40	VA: Syncro VA HA: Syncro HA
29681-1	Passat Lim./ Sedan	Typ 35i, 2WD, Lim./ Sedan, Stufenheck/ Notchback, alle/ all, außer/ except 6-Zyl., (3A2)	88>05/92	5	40	VA: 29681 VA HA: 29681 HA
29681-2	Passat Lim./ Sedan	Typ 35i, 2WD, Lim./ Sedan, Stufenheck/ Notchback, alle/ all, außer/ except 6-Zyl., (3A2)	06/92>96	5	40	VA: 29681 VA gelb HA: 29681 HA
29685-1	Passat Variant/ SW	Typ 35i, 2WD, alle/ all, außer/ except 6-Zylinder/cylinder (3A5)	88>05/92	5	35	VA: 29685 VA HA: 29685 HA
29685-2	Passat Variant/ SW	Typ 35i, 2WD, alle/ all, außer/ except 6-Zylinder/cylinder (3A5)	06/92>97	5	35	VA: 29685 VA schwarz HA: 29685 HA
29685-3	Passat Variant/ SW	Typ 35i, 2WD, TDI (3A5)	06/92>97	5	35	VA: 29685 VA rot HA: 29685 HA
29848-1	Passat Variant/ SW VR6	Typ 35i, 2WD, 6-Zyl. (3A5)	>97	16, 5	35	VA: 29848 VA HA: 29848 HA
29568-1	Passat Variant/ SW G60	Typ 35i, 4WD, Syncro (3A5)	89>97	5	35	VA: 29568 VA HA: 29568 HA
29773-1	Passat Lim./ Sedan	Typ 3B+3BG, 2WD, bis/ up to 970kg VA-Last/ FA-load, Mit ABE* (3B2+3B3)	08/96>		35	VA: 29773 VA HA: 29773 HA
29773-2	Passat Lim./ Sedan	Typ 3B+3BG, 2WD, ab/ from 971 kg VA-Last/ FA-load, bis/ up to 142 kW (3B2+3B3) Mit ABE*	08/96>		35	VA: 29773 VA weiß HA: 29773 HA
29773-3	Passat Lim./ Sedan	Typ 3B+3BG, 2WD, nur/ only 2.5TDI, Mit ABE* (3B2+3B3)	08/96>		35	VA: 29773 VA 2x weiß HA: 29773 HA
29794-1	Passat Variant/ SW	Typ 3B+3BG, 2WD, bis/ up to 970kg VA-Last/ FA-load, Mit ABE* (3B5+3B6)	06/97>		40	VA: 29794 VA HA: 29794 HA
29794-2	Passat Variant/ SW	Typ 3B+3BG, 2WD, ab/ from 971 kg VA-Last/ FA-load, bis/ up to 142 kW (3B5+3B6), Mit ABE*	06/97>		40	VA: 29794 VA weiß HA: 29794 HA
29794-3	Passat Variant/ SW	Typ 3B+3BG, 2WD, nur/ only 2.5TDI, Mit ABE* (3B5+3B6)	06/97>		40	VA: 29794 VA 2x weiß HA: 29794 HA
29795-1	Passat Syncro	Typ 3B+3BG, 4WD, bis/ up to 142 kW Lim.+Variant/ Sedan+SW (3B2+3B3+3B5+3B6)	11/97>		35	VA: 29795 VA HA: 29795 HA
29321-1	Passat W8	Typ 3BS, 4WD, Lim.+Variant/ Sedan+SW	2001>		35	VA: 29321 VA HA: 29321 HA
29162-1	Passat Lim./ Sedan incl. Modell 2011	Typ 3C (B6/B7/362), 2WD, bis/ up to 1069kg VA-Last/ FA-load ohne Niveauregulierung/ without self-levelling, incl. DCC, Mit ABE*	08/05>	12	40	VA: 29162-1 VA HA: 29162 HA
29162-2	Passat Lim./ Sedan incl. Modell 2011	Typ 3C (B6/B7/362), 2WD, ab/ from 1070kg VA-Last/ FA-load ohne Niveauregulierung/ without self-levelling, incl. DCC, Mit ABE*	08/05>	12	40	VA: 29162-2 VA HA: 29162 HA



Weitere Informationen und aktuelle Neuheiten im Internet unter: www.h-r.com / Further Information and latest news on: www.h-r.com

TRAK* Spurverbreiterungen / Wheel Spacers: Vor Bestellung/Montage bitte die Technischen Hinweise ab Seite 356 beachten! / Before ordering and/or installation please check the technical notes from page 356!
Fahrwerkbereich / Suspension Range: Vor Bestellung/Montage bitte die Technischen Hinweise ab Seite 370 beachten! / Before ordering and/or installation please check the technical notes from page 370!
 VA = Front axle, HA = Rear axle | i.V. = in Vorbereitung / in development | 4WD = 4 wheel drive / 4-motion / Allrad / Quattro / Syncro | 2WD = 2 wheel drive / 2 Rad angetrieben | Drehstäbe = torsion bars (original part)
 Serie = OE | Einbau-/Anbauteile = mounting parts | ①-③ Triple C siehe Seite 378 / ①-③ Triple C see page 378 | * = nur gültig für Deutschland / only valid for Germany

Federn / Sport Springs

Bestell-Nr. part no.	Fahrzeugtyp model/type	Ausführung model/chassis	Baujahr year	Hinweise notes	Tieferleg. ca. mm/ approx. lowering	Feder-Kennzeichnung spring marking
29162-3 ■ ■ ■ ■ ■	Passat Variant/SW incl. Modell 2011	Typ 3C (B6/B7/362), 2WD, bis/ up to 1069kg VA-Last/ FA-load ohne Niveauregulierung/ without self-levelling, incl. DCC, Mit ABE*	08/05>	12	40	VA: 29162-1 VA HA: 29162 HA weiß
29162-4 ■ ■ ■ ■ ■	Passat Variant/SW incl. Modell 2011	Typ 3C (B6/B7/362), 2WD, ab/ from 1070kg VA-Last/ FA-load ohne Niveauregulierung/ without self-levelling, incl. DCC, Mit ABE*	08/05>	12	40	VA: 29162-2 VA HA: 29162 HA weiß
29162-4 ■ ■ ■ ■ ■	Passat R36 Lim./ Sedan	Typ 3C (362), 4WD, Mit ABE*	2007>		20-25	VA: 29162-2 VA HA: 29162 HA weiß
29162-5 ■ ■ ■ ■ ■	Passat Lim.+ Variant/ Sedan/SW, 4-motion	Typ 3C (B6/B7/362/365), 4WD, bis/ up to 1070kg VA-Last/ FA-load ohne Niveauregulierung/ without self-levelling, incl. DCC, Mit ABE*	11/05>	12	30	VA: 29162-1 VA HA: 29162 HA 2x weiß
29162-6 ■ ■ ■ ■ ■	Passat Lim.+ Variant/ Sedan/SW, 4-motion	Typ 3C (B6/B7/362/365), 4WD, ab/ from 1071kg VA-Last/ FA-load ohne Niveauregulierung/ without self-levelling, incl. DCC, Mit ABE*	11/05>	12	30	VA: 29162-2 VA HA: 29162 HA 2x weiß
29162-6 ■ ■ ■ ■ ■	Passat R36 Variant/SW	Typ 3C (365), 4WD, Mit ABE*	2007>		20-25	VA: 29162-2 VA HA: 29162 HA 2x weiß
29162-7 ■ ■ ■ ■ ■	Passat CC+ "CC"	Typ 3CC (357/358), 2WD, bis/ up to 1070kg VA-Last/ FA-load, incl. DCC, incl. Facelift 2012, Mit ABE*	04/08>	12	40	VA: 29162-1 VA HA: 29162 HA gelb
29162-8 ■ ■ ■ ■ ■	Passat CC+ "CC"	Typ 3CC (357/358), 2WD, ab/ from 1071kg VA-Last/ FA-load, incl. DCC, incl. Facelift 2012, Mit ABE*	04/08>	12	40	VA: 29162-2 VA HA: 29162 HA gelb
29162-3 ■ ■ ■ ■ ■	Passat CC 4-motion+ "CC"	Typ 3CC (357/358), 4WD, bis/ up to 1070kg VA-Last/ FA-load, incl. DCC, incl. Facelift 2012, Mit ABE*	04/08>	12	30	VA: 29162-1 VA HA: 29162 HA weiß
29162-4 ■ ■ ■ ■ ■	Passat CC 4-motion+ "CC"	Typ 3CC (357/358), 4WD, ab/ from 1071kg VA-Last/ FA-load, incl. DCC, incl. Facelift 2012, Mit ABE*	04/08>	12	30	VA: 29162-2 VA HA: 29162 HA weiß
28853-1 ■	Passat Alltrack	Typ 3C, 4WD	2012>		40	VA: 28853 VA HA: 28853 HA
28784-1 ■	Passat Lim./ Sedan	Typ 3C (B8/B9), 2WD, bis/ up to 980kg VA-Last/ FA-load, Mit ABE*	2014>		35	VA: 28784 VA HA: 28784 HA
28784-2 ■	Passat Lim./ Sedan	Typ 3C (B8/B9), 2WD, ab/ from 981 kg VA-Last/ FA-load, ausser/ except 2.0l TDI, Mit ABE*	2014>		35	VA: 28784 VA weiß HA: 28784 HA
28784-3 ■	Passat Lim./ Sedan	Typ 3C (B8/B9), 2WD, nur/ only 2.0l TDI, Mit ABE*	2014>		30	VA: 28784 VA 2xweiß HA: 28784 HA
28784-1 ■	Passat Variant/SW	Typ 3C (B8/B9), 2WD, bis/ up to 980kg VA-Last/ FA-load, Mit ABE*	2014>		35	VA: 28784 VA HA: 28784 HA
28784-2 ■	Passat Variant/SW	Typ 3C (B8/B9), 2WD, ab/ from 981 kg VA-Last/ FA-load, ausser/ except 2.0l TDI, Mit ABE*	2014>		35	VA: 28784 VA weiß HA: 28784 HA
28784-3 ■	Passat Variant/SW	Typ 3C (B8/B9), 2WD, nur/ only 2.0l TDI, Mit ABE*	2014>		30	VA: 28784 VA 2xweiß HA: 28784 HA
28784-4 ■	Passat Variant/SW	Typ 3C (B8/B9), 4motion/4WD, bis/ up to 980kg VA-Last/ FA-load, Mit ABE*	2015>		35	VA: 28784 VA HA: 28784 HA weiß
28784-5 ■	Passat Variant/SW	Typ 3C (B8/B9), 4motion/4WD, ab/ from 981kg VA-Last/ FA-load, ausser/ except 2.0l TDI, Mit ABE*	2015>		35	VA: 28784 VA weiß HA: 28784 HA weiß
28784-6 ■	Passat Variant/SW	Typ 3C (B8/B9), 4motion/4WD, nur/ only 2.0l TDI, Mit ABE*	2015>		35	VA: 28784 VA 2xweiß HA: 28784 HA weiß
i.V.	Passat CC					
i.V.	Passat GTE					
29671-1 ■ ■ ■ ■ ■	Polo 1+2	Typ 86+86C	08/76>07/90	1,12	35	VA: 29671 VA HA: 29671 HA
29815-1 ■ ■ ■ ■ ■	Polo 2	Typ 86C, ohne/ except G 40	08/90>94		35	VA: 29815 VA HA: 29815 HA
60815-1 ■ ■ ■ ■ ■	Polo 2	Typ 86C, ohne/ without G 40 ABE-Nr. C292/2, Mit ABE*	08/90>94	27,6	35	VA: 29815 VA HA: 29815 HA
29846-1 ■ ■ ■ ■ ■	Polo G40	Typ 86C, 85 kW	>94		35	VA: 29846 VA HA: 29846 HA
29981-1 ■ ■ ■ ■ ■	Polo3 (incl. 16V)	Typ 6N, (bis/ up to 74 kW)	09/94>99	6	30	VA: 29981 VA HA: 29981 HA
29454-1 ■ ■ ■ ■ ■	Polo 3 GTI-16 V	Typ 6N, 88 kW	98>01	6	35	VA: 29454 VA HA: 29454 HA
29420-1 ■ ■ ■ ■ ■	Polo 3	Typ 6N (Facelift) ab/ from 1.5l, bis/ up to 92 kW	10/99>11/01	6	35	VA: 29420 VA HA: 29420 HA
29420-2 ■ ■ ■ ■ ■	Polo 3	Typ 6N (Facelift) 1.0-1.4L	10/99>11/01	6	35	VA: 29420 VA gelb HA: 29420 HA
29931-1 ■ ■ ■ ■ ■	Polo Classic	Typ 6KV, bis/ up to 765kg VA-Last/ FA-load	96>02	6	30	VA: 29931 VA gelb HA: 29931 HA



Weitere Informationen und aktuelle Neuheiten im Internet unter: www.h-r.com / Further Information and latest news on: www.h-r.com

TRAK+ Spurverbreiterungen/ Wheel Spacers: Vor Bestellung/ Montage bitte die Technischen Hinweise ab Seite 356 beachten! / Before ordering and/ or installation please check the technical notes from page 356!
Fahrwerkbereich/ Suspension Range: Vor Bestellung/ Montage bitte die Technischen Hinweise ab Seite 370 beachten! / Before ordering and/ or installation please check the technical notes from page 370!
 VA = Front axle, HA = Rear axle | i.V. = in Vorbereitung/ in development | 4WD = 4 wheel drive/ 4-motion/ Allrad/ Quattro/ Syncro | 2WD = 2 wheel drive/ 2 Rad angetrieben | Drehstäbe = torsion bars (original part)
 Serie = OE | Einbau-/ Anbauteile = mounting parts | ①-③ Triple C siehe Seite 378/ ①-③ Triple C see page 378 | * = nur gültig für Deutschland/ only valid for Germany

Federn / Sport Springs

Bestell-Nr. part no.	Fahrzeugtyp model/type	Ausführung model/chassis	Baujahr year	Hinweise notes	Tieferleg. ca. mm/ approx. lowering	Feder-Kennzeichnung spring marking
28922-1 ■	Sharan	Typ 7N, 2WD, ohne Niveaureg./ <i>without self-levelling,</i> tiefe / low Version	09/10>	12	VA: 35 HA: 55	VA: 28922 VA HA: 28922 HA
i.V.	T-Cross					
28696-2 ■	T-Roc	Typ A1, 2WD, bis/ <i>up to</i> 980 kg VA-Last/ <i>FA load</i> , inkl. adaptiver Dämpfung / <i>incl. adaptive shocks</i> nur für Verbundlenker-HA/ <i>only for twist-beam rear axle</i>	2017>	12	40	VA: 28696-2 VA HA: 28696-2 HA
28696-4 ■	T-Roc	Typ A1, 2WD, ab/ <i>from</i> 981 kg VA-Last/ <i>FA load</i> , inkl. adaptiver Dämpfung / <i>incl. adaptive shocks</i> , nur für Verbundlenker-HA/ <i>only for twist-beam rear axle</i>	2017>	12	40	VA: 28696-1 VA HA: 28696-2 HA
28696-1 ■	T-Roc	Typ A1, 4WD, inkl. adaptiver Dämpfung / <i>incl. adaptive shocks</i>	2017>	12	40	VA: 28696-1 VA HA: 28696-1 HA
28724-4 ■	T-Roc R	Typ A1, 4WD, nur mit Sportfahrwerk und adaptiver Dämpfung / <i>only with sport suspension and adaptive shocks</i>	2019>		25	VA: 28724-1 VA HA: 28724-3 HA
28969-1 ■	T-Roc Cabrio/ Convertible	Typ A1, 2WD, incl. adaptiver Dämpfung / <i>adaptive shocks</i>	2019>		35	VA: 28696-1 VA HA: 28696-1 HA
i.V.	T-Roc Hybrid					
29274-1 ■ ■ ■ ■ ■	Tiguan	Typ 5N, 4WD, bis/ <i>up to</i> 1130 kg VA-Last/ <i>FA-load</i> incl. Track & Field, Mit ABE*	11/07>		35	VA: 29274-1 VA HA: 29274 HA
29274-2 ■ ■ ■ ■ ■	Tiguan	Typ 5N, 4WD, ab/ <i>from</i> 1131 kg VA-Last/ <i>FA-load</i> incl. Track & Field, Mit ABE*	11/07>		35	VA: 29274-2 VA HA: 29274 HA
29037-1 ■ ■ ■ ■ ■	Tiguan	Typ 5N, 4WD, Höherlegung / Raising kit	11/07>		VA + 35 HA + 15	VA: 29037 VA HA: 29037 HA
28755-5 ■ ■ ■ ■ ■	Tiguan	Typ 5N (AD1), 2WD, Modell 2016, incl. adaptive Fahrwerksregelung/ <i>incl. adaptive suspension</i> , Mit ABE*	2016>		30	VA: 28755 VA weiß HA: 28755-3 HA
28755-3 ■ ■ ■ ■ ■	Tiguan	Typ 5N (AD1), 4WD, Modell 2016, incl. adaptive Fahrwerksregelung/ <i>incl. adaptive suspension</i> , incl. OE Sportfahrwerk/ <i>sport suspension</i> , Mit ABE*	2016>	12	30	VA: 28755-3 VA HA: 28755 HA
28755-11 ■ ■ ■ ■ ■	Tiguan R	Typ 5N, 4WD, incl. Sportfahrwerk/ <i>sport suspension</i> , incl. adapt. Fahrwerksregelung/ <i>adapt. shocks</i>	2020>	12	30	VA: 28755-4 VA HA: 28755 HA
29282-1 ■ ■ ■ ■ ■	Touareg V6, R5 TDI	Typ 7L, ohne Luftfederung/ <i>without air suspension</i> , Mit ABE*	11/02>		45	VA: 29282 VA HA: 29282 HA
29282-2 ■ ■ ■ ■ ■	Touareg V8, V6 TDI	Typ 7L, ohne Luftfederung/ <i>without air suspension</i> , Mit ABE*	11/02>		45	VA: 29282 VA weiß HA: 29282 HA
29244-1 ■ ■ ■ ■ ■	Touareg	Typ 7L, für Fzg. mit Luftfederung/ <i>for cars with air suspension</i> , ETS= elektronisches Tieferlegungs-System/ <i>electronic lowering system</i> Auslaufmodell / as long as stock lasts	11/02> 10/04		40	ETS
28943-1 ■ ■ ■ ■ ■	Touareg nur/ <i>only</i> V6 Benziner/ <i>petrol</i>	Typ 7P, ohne/ <i>without</i> Hybrid, ohne Luftfederung/ <i>without air suspension</i> , Mit ABE*	04/10>	12,70	40	VA: 28943 VA gelb HA: 28943 HA
28943-2 ■ ■ ■ ■ ■	Touareg nur/ <i>only</i> V6 + V8 Diesel	Typ 7P, ohne/ <i>without</i> Hybrid, ohne Luftfederung/ <i>without air suspension</i> , Mit ABE*	04/10>	12,70	40	VA: 28943 VA HA: 28943 HA
28945-1 ■ ■ ■ ■ ■	Touareg	Typ 7P, für Fzg. mit Luftfederung/ <i>for cars with air suspension</i> , ETS= elektronisches Tieferlegungs-System/ <i>electronic lowering system</i> Auslaufmodell / as long as stock lasts	04/10>		40	ETS
28952-3 ■ ■ ■ ■ ■	Touareg	Typ CR, nur für Fzg. mit Luftfederung/ <i>only for cars with air-suspension</i> , Gutachten in Vorbereitung/ <i>approval in development</i> ETS= elektronisches Tieferlegungs-System/ <i>electronic lowering system</i> Auslaufmodell / as long as stock lasts	2018>		30	ETS
28613-1 ■ ■ ■ ■ ■	Touareg	Typ CR, 4WD, nur V6 Benziner + Diesel / <i>only V6 petrol + Diesel</i> , incl. R-Line, excl. Plug-In-Hybrid, nicht für Luftfederung, nicht für OE Sportfahrwerk/ <i>not for air suspension, not for OE sport suspension</i>	2018>		VA: 35 HA: 30	VA: 28613-1 VA HA: 28613-1 HA
29274-1 ■ ■ ■ ■ ■	Touran+Cross Touran	Typ 1T/1t, bis/ <i>up to</i> 1130 kg VA-Last/ <i>FA-load</i> , Mit ABE*	03/03>	12	35	VA: 29274-1 VA HA: 29274 HA
29274-2 ■ ■ ■ ■ ■	Touran+Cross Touran	Typ 1T/1t, ab/ <i>from</i> 1131 kg VA-Last/ <i>FA-load</i> , Mit ABE*	03/03>	12	35	VA: 29274-2 VA HA: 29274 HA
29162-1 ■ ■ ■ ■ ■	Touran Mod. 2010	Typ 1T, 2WD, Mod. 2010, bis/ <i>up to</i> 1070 kg VA-Last/ <i>FA-load</i> , bis/ <i>up to</i> 1110 kg HA-Last/ <i>RA-load</i> , Mit ABE*	09/10>	12	35-40	VA: 29162-1 VA HA: 29162 HA
29162-2 ■ ■ ■ ■ ■	Touran Mod. 2010	Typ 1T, 2WD, Mod. 2010, ab/ <i>from</i> 1071 kg VA-Last/ <i>FA-load</i> , bis/ <i>up to</i> 1110 kg HA-Last/ <i>RA-load</i> , Mit ABE*	09/10>	12	35-40	VA: 29162-2 VA HA: 29162 HA
29162-5 ■ ■ ■ ■ ■	Touran Mod. 2010	Typ 1T, 2WD, Mod. 2010, bis/ <i>up to</i> 1070 kg VA-Last/ <i>FA-load</i> , ab/ <i>from</i> 1111 kg HA-Last/ <i>RA-load</i> , Mit ABE*	09/10>	12	35-40	VA: 29162-1 VA HA: 29162 HA 2xweiß
29162-6 ■ ■ ■ ■ ■	Touran Mod. 2010	Typ 1T, 2WD, Mod. 2010, ab/ <i>from</i> 1071 kg VA-Last/ <i>FA-load</i> , ab/ <i>from</i> 1111 kg HA-Last/ <i>RA-load</i> , Mit ABE*	09/10>	12	35-40	VA: 29162-2 VA HA: 29162 HA 2x weiß
28755-1 ■ ■ ■ ■ ■	Touran Mod. 2015	Typ 1T, 2WD, Modell 2015, nur Benziner / <i>only petrol</i> , ohne Sportfahrwerk/ <i>without OE sport suspension</i> , incl. adaptive Fahrwerksregelung/ <i>suspension</i> Mit ABE*	15>		35	VA: 28755 VA HA: 28755 HA



Weitere Informationen und aktuelle Neuheiten im Internet unter: www.h-r.com / Further Information and latest news on: www.h-r.com

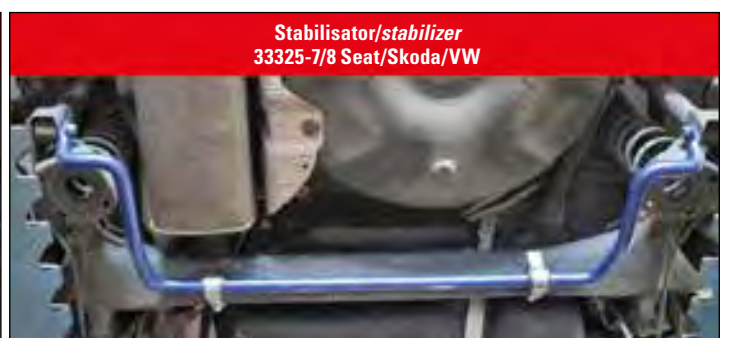
TRAK+ Spurverbreiterungen / Wheel Spacers: Vor Bestellung / Montage bitte die Technischen Hinweise ab Seite 356 beachten! / Before ordering and/ or installation please check the technical notes from page 356!
Fahrwerkbereich / Suspension Range: Vor Bestellung / Montage bitte die Technischen Hinweise ab Seite 370 beachten! / Before ordering and/ or installation please check the technical notes from page 370!
 VA = Front axle, HA = Rear axle | i.V. = in Vorbereitung / in development | 4WD = 4 wheel drive / 4-motion / Allrad / Quattro / Syncro | 2WD = 2 wheel drive / 2 Rad angetrieben | Drehstäbe = torsion bars (original part)
 Serie = OE | Einbau-/Anbauteile = mounting parts | ●-● Triple C siehe Seite 378 / ●-● Triple C see page 378 | * = nur gültig für Deutschland / only valid for Germany

Fahrwerks-Stabilisatoren / Stabilizers / Anti-Roll Bars

Bestell-Nr. part no.	Fahrzeugtyp model / type	Ausführung model / chassis	Baujahr year	Hinweise notes	Kennzeichnung marking	ø mm ø mm	verstellbar adjustable	Achse axle
33784-4	Arteon	Typ 3H(B8), 4WD	2017>	55,60	VA: 33784 VA2	VA: 27	2x	VA
33784-5	Arteon	Typ 3H(B8), 4WD	2017>	55,60	VA: 33784 VA2 HA: 33851 HA5	VA: 27 HA: 25	2x	VA+HA
33525-1	Beetle „New Beetle“ + Beetle Cabrio / Convertible	Typ 9C, 1Y, 1C, 2WD, Mit ABE*	07/97>	55,60	VA: 33525 VA	VA: 22	nein/ no	VA
33525-2	Beetle „New Beetle“	Typ 9C, 1Y, 1C, 2WD	07/97>	55,59,60	VA: 33525 VA2 HA: 33525 HA	VA: 26 HA: 22	nein/ no	VA+HA
33014-1	Beetle	Typ 16, nur / only 2.0L Turbo	09/11>	55,60	VA: 33258 VA HA: 33258 HA	VA: 26 HA: 22	2x	VA+HA
33014-2	Beetle	Typ 16, nur / only 2.0L Turbo	09/11>	55,60	VA: 33258 VA2 HA: 33258 HA2	VA: 28 HA: 24	2x	VA+HA
33525-1	Bora Lim.+ Kombi / Sedan+ SW	Typ 1J, 2WD, Mit ABE*	07/97>	55,60	VA: 33525 VA	VA: 22	nein/ no	VA
33525-2	Bora Lim.+ Kombi / Sedan+ SW	Typ 1J, 2WD	07/97>	55,59,60	VA: 33525 VA2 HA: 33525 HA	VA: 26 HA: 22	nein/ no	VA+HA
33431-1	Bora 4-motion	Typ 1J, 4WD, Stabilhalter am Federbein/ stabilizer-holder at the shock absorber	1999>	55,60	VA: 33431 VA HA: 33431 HA	VA: 25 HA: 21	2x	VA+HA
33951-1	Bus T3	Typ 245,251,253,255,253-609, 2WD, nur 1 Stabilisator, verwendbar als VA oder HA Stabilisator / only 1 stabilizer which can be used on front or rear. Die originalen Anbauteile werden weiter verwendet / the original mounting parts are re-used. Export ohne Gutachten / except approval	1983>	55,60	33951 VAHA	VA: 23	nein/ no	
33267-1	Bus T5 incl. Facelift	Typ 7HM, 7HMA, 7HC, 7HCA, 7HKX0, 7HK, 7J0, 2WD+4WD nicht für / not for Xenon	03/03>	55,60	VA: 33267 VA HA: 33267 HA	VA: 26 HA: 30	2x	VA+HA
33267-2	Bus T5 incl. Facelift	Typ 7HM, 7HMA, 7HC, 7HCA, 7HKX0, 7HK, 7J0, 2WD+4WD nur für / only for Xenon	03/03>	55,60	VA: 33267 VA HA: 33267 HA	VA: 26 HA: 30	2x	VA+HA
33267-1	Bus T6	Typ 7HMA, 7HC, 7J0, 2WD+4WD, ohne / except LED nicht für / not for T6.1	03/03>	55,60	VA: 33267 VA HA: 33267 HA	VA: 26 HA: 30	2x	VA+HA
33267-2	Bus T6	Typ 7HMA, 7HC, 7J0, 2WD+4WD, mit / with LED nicht für / not for T6.1	2015>	55,60	VA: 33267 VA HA: 33267 HA	VA: 26 HA: 30	2x	VA+HA
33267-3	Bus T6.1	Typ 7HC, 7HMA, 7J0, 2WD+4WD, ohne / except LED/Xenon	2019>	55,60	VA: 33267 VA2 HA: 33267 HA	VA: 30 HA: 30	2x	VA+HA
33267-4	Bus T6.1	Typ 7HC, 7HMA, 7J0, 2WD+4WD, nur für / only for LED/Xenon	2019>	55,60	VA: 33267 VA2 HA: 33267 HA	VA: 30 HA: 30	2x	VA+HA
33614-1	Caddy Cargo / transporter	Typ SKN, 2WD, incl. 5-Sitzer / incl. 5-seater, nicht für/ not for Caddy Maxi	2020>	55,60	VA: 33784 VA	VA: 27	2x	VA
33614-2	Caddy Cargo / transporter	Typ SKN, 2WD, incl. 5-Sitzer / incl. 5-seater, nicht für/ not for Caddy Maxi	2020>	55,60	VA: 33874 VA HA: 33614-1 HA	VA: 27 HA: 22	2x 3x	VA+HA
33614-1	Caddy PKW / passenger car	Typ SKN, 2WD, incl. 7-Sitzer / incl. 7-seater, nicht für/ not for Caddy Maxi, nicht für / not for California, nicht für/ not for Hochstandsfahrwerk / raised OE suspension	2020>	55,60	VA: 33784 VA	VA: 27	2x	VA
33614-2	Caddy PKW / passenger car	Typ SKN, 2WD, incl. 7-Sitzer / incl. 7-seater, nicht für/ not for Caddy Maxi, nicht für / not for California, nicht für/ not for Hochstandsfahrwerk / raised OE suspension	2020>	55,60	VA: 33784 VA HA: 33614-1 HA	VA: 27 HA: 22	2x 3x	VA+HA
33865-1	Corrado	Typ 53i, außer / except VR6	11/88>	55,59,60	VA: 33865 VA HA: 33865 HA	VA: 22 HA: 25	nein/ no	VA+HA
33865-3	Corrado	Typ 53i, außer / except VR6, nur in Verbindung mit Gewinde- fahrwerk erlaubt, siehe Hinweis 58 / allowed only in combination with coil-over, see note no. 58	11/88>	55,58,59	VA: 33865 VA3 HA: 33865 HA2	VA: 25 HA: 28	nein/ no 3x	VA+HA
33865-2	Corrado VR6	Typ 53i, nur / only VR6	1991>	55,59,60	VA: 33865 VA2 HA: 33865 HA	VA: 25 HA: 25	nein/ no	VA+HA
33014-1	EOS	Typ 1F, 2WD	10/03>	55,60	VA: 33258 VA HA: 33258 HA	VA: 26 HA: 22	2x	VA+HA
33014-2	EOS	Typ 1F, 2WD	10/03>	55,60	VA: 33258 VA2 HA: 33258 HA2	VA: 28 HA: 24	2x	VA+HA
33325-1	Fox	Typ 5Z, Set incl. 2 Pendelstützen für Gewindefahrw. 29325-2/ Set incl. 2 sway-bar-links for coil-over 29325-2	11/01>	55,56,57	VA: 33325 VA2	VA: 22	nein/ no	VA
33325-2	Fox	Typ 5Z	11/01>	55,57	VA: 33325 VA2	VA: 22	nein/ no	VA
33325-7	Fox	Typ 5Z, Set incl. 2 Pendelstützen für Gewindefahrw. 29325-2/ Set incl. 2 sway-bar-links for coil-over 29325-2, für Fzg. mit großem / eckigem eckigem Endschalldämpfer / f or cars with a big / square-cut muffler. (Bild Seite / see page 289)	11/01>	55,56,57	VA: 33325 VA2 HA: 33325 HA4	VA: 22 HA: 25	nein/ no	VA+HA



**Stabilisator/stabilizer
33325-7/8 Seat/Skoda/VW**



**Stabilisator/stabilizer
33325-7/8 Seat/Skoda/VW**

Weitere Informationen und aktuelle Neuheiten im Internet unter: www.h-r.com / Further Information and latest news on: www.h-r.com
TRAK+ Spurverbreiterungen / Wheel Spacers: Vor Bestellung / Montage bitte die Technischen Hinweise ab Seite 356 beachten! / Before ordering and / or installation please check the technical notes from page 356!
Fahrwerkbereich / Suspension Range: Vor Bestellung / Montage bitte die Technischen Hinweise ab Seite 370 beachten! / Before ordering and / or installation please check the technical notes from page 370!
 VA = Front axle, HA = Rear axle | i.V. = in Vorbereitung / in development | 4WD = 4 wheel drive / 4-motion / Allrad / Quattro / Syncro | 2WD = 2 wheel drive / 2 Rad angetrieben | Drehstäbe = torsion bars (original part)
 Serie = OE | Einbau-/Anbauteile = mounting parts | ①-③ Triple C siehe Seite 378 / ①-③ Triple C see page 378 | * = nur gültig für Deutschland / only valid for Germany

Fahrwerks-Stabilisatoren / Stabilizers / Anti-Roll Bars

Bestell-Nr. part no.	Fahrzeugtyp model / type	Ausführung model / chassis	Baujahr year	Hinweise notes	Kennzeichnung marking	ø mm ø mm	verstellbar adjustable	Achse axle
Volkswagen								
33325-8	Fox	Typ 5Z, für Fzg. mit großem/eckigem Endschalldämpfer/ for cars with a big/ square muffler.	11/01>	55,56,57	VA: 33325 VA2 HA: 33325 HA4	VA: 22 HA: 25	nein/ no nein/ no	VA+HA
33985-1	Lupo, incl. GTI	Typ 6X, 6ES, ohne FSI+3L Lupo, incl. Classic+ Variant/ SW	09/98>	55,60	VA: 33985 VA	VA: 21	nein/ no	VA
33819-1	Golf I+ Cabrio/ Convertible	Typ 17, 155	1974>	55,60	VA: 33819 VA HA: 33819 HA	VA: 22 HA: 26	nein/ no nein/ no	VA+HA
33865-1	Golf II	Typ 19E	08/83>	55,59,60	VA: 33865 VA HA: 33865 HA	VA: 22 HA: 25	nein/ no nein/ no	VA+HA
33865-3	Golf II	Typ 19E nur in Verbindung mit Gewindefahrwerk erlaubt, siehe Hinweis 58/ allowed only in combination with coil-over, see note no. 58	08/83>	55,58,59	VA: 33865 VA3 HA: 33865 HA2	VA: 25 HA: 28	nein/ no 3x	VA+HA
33865 HA4-K	Golf II	Typ 19E, nur HA-Stabilisator Golf II Syncro 4WD Export, ohne Gutachten / without approval	08/83>	55,58,59	HA: 33865 HA4	HA: 25	nein/ no	HA
33493-1	Golf II Syncro + Country	Typ 19E, 4WD Export, ohne Gutachten / without approval	08/83>	55,58,59	VA: 33865 VA HA: 33865 HA	VA: 22 HA: 25	nein/ no nein/ no	VA+HA
33493-2	Golf II Syncro + Country	Typ 19E, 4WD Export, ohne Gutachten / without approval	08/83>	55,58,59	VA: 33865VA3 HA: 33865 HA4	VA: 25 HA: 25	nein/ no nein/ no	VA+HA
33865-1	Golf III Lim./ Sedan Cabrio/ Convertible	Typ 1HX0, 1H, 1EXO, 1E, nur / only Basisfahrwerk (4-Loch/ 4-hole-wheel), ohne / without GTI-TDI (110 PS), GTI, 16V+VR6/incl. TDI	1991>	55,59,60	VA: 33865 VA HA: 33865 HA	VA: 22 HA: 25	nein/ no nein/ no	VA+HA
33865-3	Golf III Lim./ Sedan Cabrio/ Convertible	Typ 1HX0, 1H, 1EXO, 1E, nur / only Basisfahrwerk (4-Loch/ 4-hole-wheel), ohne / without GTI-TDI (110 PS), GTI, 16V+VR6/incl. TDI, nur in Verbindung mit Gewindefahrwerk erlaubt, siehe Hinweis 58/ allowed only in combination with coil-over, see note no. 58	1991>	55,58,59	VA: 33865 VA3 HA: 33865 HA2	VA: 25 HA: 28	nein/ no 3x	VA+HA
33865-2	Golf III Lim./ Sedan Cabrio/ Convertible	Typ 1HX0, 1H, 1EXO, 1E, nur / only GTI-TDI (110 PS), GTI, 16V+VR6, nur Plusfahrwerk (5-Loch/ 5-hole-wheel)	1991>	55,59,60	VA: 33865 VA2 HA: 33865 HA	VA: 25 HA: 25	nein/ no nein/ no	VA+HA
33865 HA5-K	Golf III	Typ 19E, nur HA-Stabilisator Golf III Syncro 4WD Export, ohne Gutachten / without approval	1991>	55,59,60	HA: 33865 HA5	HA: 25	nein/ no	HA
33865-4	Golf III Variant/ SW	Typ 1HX0, 1H, nur für Fzg. mit geradem VA-Stabi, only for cars with a straight front bar, ohne Gutachten / without approval	93>	55,59,60	VA: 33865 VA HA: 33865 HA3	VA: 22 HA: 25	nein/ no nein/ no	VA+HA
33493-3	Golf III Lim./ Sedan Syncro	Typ 1HX0, 1H, 1EXO, 1E, nur / only Basisfahrwerk (4-Loch/4-hole wheel) Export, ohne Gutachten / without approval	1991>	55,59,60	VA: 33865 VA HA: 33865 HA5	VA: 22 HA: 25	nein/ no nein/ no	VA+HA
33493-4	Golf III Lim./ Sedan Syncro	Typ 1HX0, 1H, 1EXO, 1E, nur / only Plusfahrwerk (5-Loch/5-hole wheel) Export, ohne Gutachten / without approval	1991>	55,59,60	VA: 33865 VA2 HA: 33865 HA5	VA: 25 HA: 25	nein/ no nein/ no	VA+HA
33493-5	Golf III Lim./ Sedan Syncro	Typ 1HX0, 1H, 1EXO, 1E, nur / only Basisfahrwerk (4-Loch/4-hole wheel) Export, ohne Gutachten / without approval	1991>	55,59,60	VA: 33865 VA3 HA: 33865 HA5	VA: 25 HA: 25	nein/ no nein/ no	VA+HA
33525-1	Golf IV Lim./ Sedan Kombi/ SW	Typ 1J, 2WD, Mit ABE*	07/97>	55,60	VA: 33525 VA	VA: 22	nein/ no	VA
33525-2	Golf IV Lim./ Sedan Kombi/ SW	Typ 1J, 2WD	07/97>	55,59,60	VA: 33525 VA2 HA: 33525 HA	VA: 26 HA: 22	nein/ no nein/ no	VA+HA
33431-1	Golf IV 4-motion incl. R32	Typ 1J, 4WD, Stabhalter am Federbein/ stabilizer-holder at the shock absorber	1999>	55,60	VA: 33431 VA HA: 33431 HA	VA: 25 HA: 21	2x 2x	VA+HA
33014-1	Golf V Lim./ Sedan+ GTI+ Golf Plus	Typ 1K, 1KP, 2WD	10/03>	55,60	VA: 33258 VA HA: 33258 HA	VA: 26 HA: 22	2x 2x	VA+HA
33014-2	Golf V Lim./ Sedan+ GTI+ Golf Plus	Typ 1K, 1KP, 2WD	10/03>	55,60	VA: 33258 VA2 HA: 33258 HA2	VA: 28 HA: 24	2x 2x	VA+HA
33220-1	Golf V 4-motion incl. R32	Typ 1K, 4WD	08/04>	55,60	VA: 33220 VA HA: 33220 HA	VA: 24 HA: 26	2x 2x	VA+HA
33014-1	Golf VI incl. Plus	Typ 1K	10/08>	55,60	VA: 33258 VA HA: 33258 HA	VA: 26 HA: 22	2x 2x	VA+HA
33014-2	Golf VI incl. GTI/GTD incl. Plus	Typ 1K	10/08>	55,60	VA: 33258 VA2 HA: 33258 HA2	VA: 28 HA: 24	2x 2x	VA+HA
33220-1	Golf VI 4-motion	Typ 1K, incl. Golf R	02/10>	55,60	VA: 33220 VA HA: 33220 HA	VA: 24 HA: 26	2x 2x	VA+HA
33014-1	Golf VI Variant/ SW	Typ 1KM	09/09>	55,60	VA: 33258 VA HA: 33258 HA	VA: 26 HA: 22	2x 2x	VA+HA
33014-2	Golf VI Variant/ SW	Typ 1KM	09/09>	55,60	VA: 33258 VA2 HA: 33258 HA2	VA: 28 HA: 24	2x 2x	VA+HA
33014-1	Golf VI Cabrio/ Convertible	Typ 1K	06/11>	55,60	VA: 33258 VA HA: 33258 HA	VA: 26 HA: 22	2x 2x	VA+HA
33014-2	Golf VI Cabrio/ Convertible	Typ 1K	06/11>	55,60	VA: 33258 VA2 HA: 33258 HA2	VA: 28 HA: 24	2x 2x	VA+HA



Weitere Informationen und aktuelle Neuheiten im Internet unter: www.h-r.com / Further information and latest news on: www.h-r.com

TRAK* Spurverbreiterungen / Wheel Spacers: Vor Bestellung / Montage bitte die Technischen Hinweise ab Seite 356 beachten! / Before ordering and/or installation please check the technical notes from page 356!
 Fahrwerkbereich / Suspension Range: Vor Bestellung / Montage bitte die Technischen Hinweise ab Seite 370 beachten! / Before ordering and/or installation please check the technical notes from page 370!
 VA = Front axle, HA = Rear axle | i.V. = in Vorbereitung / in development | 4WD = 4 wheel drive / 4-motion / Allrad / Quattro / Syncro | 2WD = 2 wheel drive / 2 Rad angetrieben | Drehstäbe = torsion bars (original part)
 Serie = OE | Einbau-/Anbauteile = mounting parts | ①-② Triple C siehe Seite 378 / ①-② Triple C see page 378 | * = nur gültig für Deutschland / only valid for Germany

Fahrwerks-Stabilisatoren / Stabilizers / Anti-Roll Bars

Bestell-Nr. part no.	Fahrzeugtyp model / type	Ausführung model / chassis	Baujahr year	Hinweise notes	Kennzeichnung marking	ø mm ø mm	verstellbar adjustable	Achse axle
33851-5	Golf VII Lim./ <i>Sedan+</i> Variant/ <i>SW+</i> Sportsvan	Typ AU/AUV, 2WD, nur für Fzg. mit Verbundlenker-HA/ <i>only for cars with twist beam RA</i>	11/12>	55,60	VA: 33851 VA HA: 33851 HA3	VA: 26 HA: 25	2x nein/ <i>no</i>	VA+HA
33851-6	Golf VII Lim./ <i>Sedan+</i> Variant/ <i>SW+</i> Sportsvan	Typ AU/AUV, 2WD, nur für Fzg. mit Verbundlenker-HA/ <i>only for cars with twist beam RA</i>	11/12>	55,60	VA: 33851 VA2 HA: 33851 HA4	VA: 28 HA: 28	2x nein/ <i>no</i>	VA+HA
33851-1	Golf VII Lim./ <i>Sedan</i> incl. Sportsvan + Variant/ <i>SW</i> GTI/Performance/Clubsport incl. TCR	Typ AU/AUV, 2WD	11/12>	55,60	VA: 33851 VA	VA: 26	2x	VA
33851-2	Golf VII Lim./ <i>Sedan</i> incl. Sportsvan + Variant/ <i>SW</i> GTI/Performance/Clubsport incl. TCR	Typ AU/AUV, 2WD, nur für Fzg. mit Multilink-HA/ <i>only for cars with Multilink rear axle</i>	11/12>	55,60	VA: 33851 VA HA: 33851 HA	VA: 26 HA: 24	2x nein/ <i>no</i>	VA+HA
33851-3	Golf VII Lim./ <i>Sedan</i> incl. Sportsvan + Variant/ <i>SW</i> GTI/Performance/Clubsport incl. TCR	Typ AU/AUV, 2WD	11/12>	55,60	VA: 33851 VA2	VA: 28	2x	VA
33851-4	Golf VII Lim./ <i>Sedan</i> incl. Sportsvan + Variant/ <i>SW</i> GTI/Performance/Clubsport incl. TCR	Typ AU/AUV, 2WD, nur für Fzg. mit Multilink-HA/ <i>only for cars with Multilink rear axle</i>	11/12>	55,60	VA: 33851 VA2 HA: 33851 HA2	VA: 28 HA: 26	2x nein/ <i>no</i>	VA+HA
33851-7	Golf VII R incl. Variant/ <i>SW</i> R	Typ AU, 4WD	02/13>	55,60	VA: 33851 VA3	VA: 27	2x	VA
33851-8	Golf VII R incl. Variant/ <i>SW</i> R	Typ AU, 4WD	02/13>	55,60	VA: 33851 VA3 HA: 33851 HA5	VA: 27 HA: 25	2x nein/ <i>no</i>	VA+HA
33639-1	Golf VIII	Typ CD, 2WD, incl. GTD, GTI, GTI Clubsport, GTE + e-Hybrid	2019>	55,60	VA: 33639-1 VA HA: 33639-1 HA	VA: 26 HA: 26	2x	VA
33639-2	Golf VIII	Typ CD, 2WD, incl. GTD, GTI, GTI Clubsport, GTE + e-Hybrid, nur für Fzg. mit Multilink-HA/ <i>only for cars with Multilink rear axle</i>	2019>	55,60	VA: 33639-1 VA HA: 33936-1 HA	VA: 26 HA: 24	2x nein/ <i>no</i>	VA+HA
33639-3	Golf VIII	Typ CD, 2WD, incl. GTD, GTI, GTI Clubsport, GTE + e-Hybrid	2019>	55,60	VA: 33639-2 VA	VA: 28	2x	VA
33639-4	Golf VIII	Typ CD, 2WD, incl. GTD, GTI, GTI Clubsport, GTE + e-Hybrid, nur für Fzg. mit Multilink-HA/ <i>only for cars with Multilink rear axle</i>	2019>	55,60	VA: 33639-2 VA HA: 33936-2 HA	VA: 28 HA: 26	2x nein/ <i>no</i>	VA+HA
33639-5	Golf VIII 4WD incl. Golf R	Typ CD, nur/ <i>only</i> 4WD	2020>	55,60	VA: 33639-3 VA	VA: 27	2x	VA
33639-6	Golf VIII 4WD incl. Golf R	Typ CD, nur/ <i>only</i> 4WD	2020>	55,60	VA: 33639-3 VA HA: 33639-5 HA	VA: 27 HA: 25	2x nein/ <i>no</i>	VA+HA
33819-1	Jetta I	Typ 17CK	1979 >	55,60	VA: 33819 VA HA: 33819 HA	VA: 22 HA: 26	nein/ <i>no</i> nein/ <i>no</i>	VA+HA
33865-1	Jetta II	Typ 19E	08/83>	55,59,60	VA: 33865 VA HA: 33865 HA	VA: 22 HA: 25	nein/ <i>no</i> nein/ <i>no</i>	VA+HA
33865-3	Jetta II	Typ 19E nur in Verbindung mit Gewindefahrwerk erlaubt, siehe Hinweis 58/ <i>allowed only in combination with coil-over, see note no. 58</i>	08/83>	55,58,59	VA: 33865 VA3 HA: 33865 HA2	VA: 25 HA: 28	nein/ <i>no</i> 3x	VA+HA
33014-1	Jetta V Lim./ <i>Sedan</i>	Typ 1KM, 2WD	10/03>	55,60	VA: 33258 VA HA: 33258 HA	VA: 26 HA: 22	2x 2x	VA+HA
33014-2	Jetta V Lim./ <i>Sedan</i>	Typ 1KM, 2WD	10/03>	55,60	VA: 33258 VA2 HA: 33258 HA2	VA: 28 HA: 24	2x 2x	VA+HA
33591-1	Passat Lim./ <i>Sedan+</i> Kombi/ <i>SW</i>	Typ 3B/3BG, 2WD + 4WD	10/96>	55,60	VA: 33591 VA	VA: 32	2x	VA
33014-1	Passat Lim./ <i>Sedan+</i> Kombi/ <i>SW</i> + CC	Typ 3C, 3CC, 3c, 1T, 2WD	03/05>	55,60	VA: 33258 VA HA: 33258 HA	VA: 26 HA: 22	2x 2x	VA+HA
33014-2	Passat Lim./ <i>Sedan+</i> Kombi/ <i>SW</i> + CC	Typ 3C, 3CC, 3c, 1T, 2WD	03/05>	55,60	VA: 33258 VA2 HA: 33258 HA2	VA: 28 HA: 24	2x 2x	VA+HA
33220-1	Passat Lim./ <i>Sedan+</i> Kombi/ <i>SW</i> , incl. CC	Typ 3C, 3CC, 3c, 4WD	11/05>	55,60	VA: 33220 VA HA: 33220 HA	VA: 24 HA: 26	2x 2x	VA+HA
33784-1	Passat Lim./ <i>Sedan</i>	Typ 3C (B8), 2WD	2015>	55,60	VA: 33784 VA	VA: 27	2x	VA
33784-2	Passat Lim./ <i>Sedan</i>	Typ 3C (B8), 2WD	2015>	55,60	VA: 33784 VA HA: 33851 HA	VA: 27 HA: 24	2x nein/ <i>no</i>	VA+HA
33784-3	Passat Lim./ <i>Sedan</i>	Typ 3C (B8), 2WD	2015>	55,60	VA: 33784 VA HA: 33851 HA2	VA: 27 HA: 26	2x nein/ <i>no</i>	VA+HA
33784-4	Passat Lim./ <i>Sedan+</i> Kombi/ <i>SW</i>	Typ 3C (B8), 4WD	2014>	55,60	VA: 33784 VA2	VA: 27	2x	VA



Weitere Informationen und aktuelle Neuheiten im Internet unter: www.h-r.com / Further Information and latest news on: www.h-r.com

TRAK+ Spurverbreiterungen / Wheel Spacers: Vor Bestellung / Montage bitte die Technischen Hinweise ab Seite 356 beachten! / Before ordering and / or installation please check the technical notes from page 356!
Fahrwerkbereich / Suspension Range: Vor Bestellung / Montage bitte die Technischen Hinweise ab Seite 370 beachten! / Before ordering and / or installation please check the technical notes from page 370!
 VA = Front axle, HA = Rear axle | i.V. = in Vorbereitung / in development | 4WD = 4 wheel drive / 4-motion / Allrad / Quattro / Syncro | 2WD = 2 wheel drive / 2 Rad angetrieben | Drehstäbe = torsion bars (original part)
 Serie = OE | Einbau-/Anbauteile = mounting parts | ①-③ Triple C siehe Seite 378 / ①-③ Triple C see page 378 | * = nur gültig für Deutschland / only valid for Germany

Fahrwerks-Stabilisatoren / Stabilizers / Anti-Roll Bars

Bestell-Nr. part no.	Fahrzeugtyp model / type	Ausführung model / chassis	Baujahr year	Hinweise notes	Kennzeichnung marking	ø mm ø mm	verstellbar adjustable	Achse axle
33953HA-KUp		Typ AA			i.V.			
33953-2	Up	Typ AA			i.V.			
33953-1	Up GTI	Typ AA	01/18>8/19	55,60	VA: 33953 VA	VA: 22	nein/no	VA
33865-1	Vento Lim./Sedan	Typ 1HX0, 1H, nur/only Basisfahrwerk (4-Loch/ 4-hole-wheel), ohne/without GTI-TDI (110 PS), GTI, 16V+VR6/incl. TDI	1991>	55,59,60	VA: 33865 VA HA: 33865 HA	VA: 22 HA: 25	nein/no nein/no	VA+HA
33865-3	Vento Lim./Sedan	Typ 1HX0, 1H, nur/only Basisfahrwerk (4-Loch/ 4-hole-wheel), ohne/without GTI-TDI (110 PS), GTI, 16V+VR6/incl. TDI, nur in Verbindung mit Gewindefahrwerk erlaubt, siehe Hinweis 58/ allowed only in combination with coil-over, see note no. 58	1991>	55,58,59	VA: 33865 VA3 HA: 33865 HA2	VA: 25 HA: 28	nein/no 3x	VA+HA
33865-2	Vento Lim./Sedan	Typ 1HX0, 1H, nur/only GTI-TDI (110 PS), GTI, 16V+VR6, nur Plusfahrwerk (5-Loch/5-hole-wheel)	1991>	55,59,60	VA: 33865 VA2 HA: 33865 HA	VA: 25 HA: 25	nein/no nein/no	VA+HA

Stilllegungssätze / Cancellation Kits

Bestell-Nr. part no.	Fahrzeugtyp model / type	Ausführung model / chassis	Baujahr year
93068-1	Arteon	Typ 3H	2017>
93071-1	Bus T6	Typ 7HC, 7HCA, 7HM, 7HMA, 7HK, 7J0, 7HKX0	2015>
93072-1	Eos	Typ 1F	2006-2015
93072-1	Golf VI incl. Cabrio/Convertible	Typ 1K	2008-2012
93068-1	Golf VII + Golf VII Sportsvan + Golf VII Variant/SW	Typ AU, AUV	2012>
93072-1	Passat	Typ 3C (B6/B7) bis/ up to 10/2014	> 10/2014
93072-1	Passat CC	Typ 3CC	2008-2016
93068-1	Passat	Typ 3C (B8) ab/ from 11/2014-	11/2014>
93070-1	Polo	Typ 6R	2009-2014
93073-1	Polo incl. GTI	Typ AW	2017>
93072-1	Scirocco	Typ 13	2008-2017
93072-1	Sharan	Typ 7N	2010>
93068-1	T-Roc	Typ A1	2017>
93068-1	Tiguan II	Typ 5N (AD1)	2016>
93068-1	Touran II	Typ 1T	2015>

Sofern nicht anders genannt, sind die Stilllegungssätze für alle Karosserieversionen (Limousine, Coupé, Cabrio, Kombi) und Antriebe (2WD / 4WD) passend. Lieferumfang: Stilllegung für beide Achsen + Einbauleitung. / The cancellation kits are suitable for all chassis-versions (sedan, coupé, convertible, stationwagon) and all drives (2WD / 4WD) if not mentioned differently. Scope of delivery: Cancellation kit for both axles + mounting instruction.

Cup-Kit Sportfahrwerke / Sport-Suspensions / Cup-Kit Komfortfahrwerke / Comfort-Suspensions

Bestell-Nr. part no.	Fahrzeugtyp model / type	Ausführung model / chassis	Baujahr year	Hinweise notes	Tieferlegung ca. mm appr. lowering	Dämpfer Kennzeichnung shock marking	Rebound rebound	Feder Kennzeichnung spring marking
31017-1	Beetle „New Beetle“ incl. Cabrio/Convertible	Typ 1C, 1Y, bis/ up to 980kg VA-Last/FA-load	10/97>	12,22,26,32,65	VA: 55 HA: 40	F48-1010-01 D48-1009-01	40 mm 40 mm	31017 VA1 31017 HA1
31017-2	Beetle „New Beetle“ incl. Cabrio/Convertible	Typ 1C, 1YJ, ab/ from 981kg VA-Last/FA-load	10/97>	12,22,26,32,65	VA: 55 HA: 40	F48-1010-01 D48-1009-01	40 mm 40 mm	31017 VA2 31017 HA1
40489-1	Beetle „New Beetle“	Typ 1C/9C ohne/ except TDI	10/97>	12,22,32,65	VA: 40 HA: 40	F48-1010-01 D48-1009-01	40 mm 40 mm	29489 VA 29489 HA
40489-2	Beetle „New Beetle“ Diesel	Typ 1C/9C TDI	10/97>	12,22,32,65	VA: 40 HA: 40	F48-1010-01 D48-1009-01	40 mm 40 mm	29489 VA 29489 HA
40489-3	Beetle „New Beetle“ Cabrio/Convertible	Typ 1Y, ohne/ except TDI	03/02>	12,22,32,65	VA: 40 HA: 40	F48-1010-01 D48-1009-01	40 mm 40 mm	29489 VA 29489 HA weiß
40489-4	Beetle „New Beetle“ Cabrio/Convertible Diesel	Typ 1Y, TDI	03/02>	12,22,32,65	VA: 40 HA: 40	F48-1010-01 D48-1009-01	40 mm 40 mm	29489 VA weiß 29489 HA weiß



Weitere Informationen und aktuelle Neuheiten im Internet unter: www.h-r.com / Further Information and latest news on: www.h-r.com

TRAK+ Spurverbreiterungen / Wheel Spacers: Vor Bestellung / Montage bitte die Technischen Hinweise ab Seite 356 beachten! / Before ordering and/or installation please check the technical notes from page 356!
Fahrwerkbereich / Suspension Range: Vor Bestellung / Montage bitte die Technischen Hinweise ab Seite 370 beachten! / Before ordering and/or installation please check the technical notes from page 370!
VA = Front axle, HA = Rear axle | i.V. = in Vorbereitung / in development | 4WD = 4 wheel drive / 4-motion / Allrad / Quattro / Syncro | 2WD = 2 wheel drive / 2 Rad angetrieben | Drehstäbe = torsion bars (original part)
Serie = OE | Einbau-/Anbauteile = mounting parts | ①-③ Triple C siehe Seite 378 / ①-③ Triple C see page 378 | * = nur gültig für Deutschland / only valid for Germany

Cup-Kit Sportfahrwerke / Sport-Suspensions / Cup-Kit Komfortfahrwerke / Comfort-Suspensions

Bestell-Nr. part no.	Fahrzeugtyp model/type	Ausführung model/chassis	Baujahr year	Hinweise notes	Tieferlegung ca. mm appr. lowering	Dämpfer Kennzeichnung shock marking	Rebound rebound	Feder Kennzeichnung spring marking
31017-1	Bora Lim./ Sedan	Typ 1J, 2WD, bis / up to 980kg VA-Last/ FA-load	09/97>	12,22,26, 32,65	VA: 55 HA: 40	F48-1010-01 D48-1009-01	40 mm 40 mm	31017 VA1 31017 HA1
31017-2	Bora Lim./ Sedan	Typ 1J, 2WD, ab / from 981 kg VA-Last/ FA-load	09/97>	12,22,26, 32,65	VA: 55 HA: 40	F48-1010-01 D48-1009-01	40 mm 40 mm	31017 VA2 31017 HA1
31017-3	Bora Variant/ SW	Typ 1J, 2WD, bis / up to 980kg VA-Last/ FA-load	99>	12,22,26, 32,65	VA: 55 HA: 40	F48-1010-01 D48-1009-01	40 mm 40 mm	31017 VA1 31017 HA2
31017-4	Bora Variant/ SW	Typ 1J, 2WD, ab / from 981 kg VA-Last/ FA-load	99>	12,22,26, 32,65	VA: 55 HA: 40	F48-1010-01 D48-1009-01	40 mm 40 mm	31017 VA4 31017 HA2
40526-1	Bora Lim./ Sedan	Typ 1J, 2WD, bis / up to 910kg VA-Last/ FA-load Mit ABE*	09/97>	12,22,26, 32,65	VA: 35 HA: 35	F48-1010-01 D48-1009-01	40 mm 40 mm	29526 VA1 29526 HA
40526-2	Bora Lim./ Sedan	Typ 1J, 2WD, ab / from 911 kg VA-Last/ FA-load Mit ABE*	09/97>	12,22,26, 32,65	VA: 35 HA: 35	F48-1010-01 D48-1009-01	40 mm 40 mm	29526 VA2 29526 HA
40439-1	Bora Variant/ SW	Typ 1J, 2WD, bis / up to 910kg VA-Last/ FA-load	1999>	12,22,26, 32,65	VA: 35 HA: 35	F48-1010-01 D48-1009-01	40 mm 40 mm	29439 VA1 29439 HA
40439-2	Bora Variant/ SW	Typ 1J, 2WD, ab / from 911 kg VA-Last/ FA-load	1999>	12,22,26, 32,65	VA: 35 HA: 35	F48-1010-01 D48-1009-01	40 mm 40 mm	29439 VA2 29439 HA
29922-1	Bus T3	Typ 245, 251, 253, 255, 253-609, 2WD Koni Dämpfer/ Koni shocks	1983>	12,22,32,65	VA: 55-60 HA: 55-60	82-2100 82-2101SP 25	70 mm	100 22 100 VA 100 22 101 HA
29904-1	Bus T4	2WD, bis/ up to 1350kg HA-Last/ RA-load Sportversion	91>	22,32,35,65	Drehstäbe HA: 20-40	82-2379 82-2380		Serie 29904 HA1/4016
29904-2	Bus T4	2WD, bis/ up to 1350kg HA-Last/ RA-load Komfortversion	91>	22,32,35,65	Drehstäbe HA: 20-40	4804301-1/1 4854301-1/1		Serie 29904 HA1/4016
31060-1	Bus T5	2WD + 4WD, ohne adaptive Fahrwerksregelung/ except adaptive suspension, ohne Schlechtwegefahrwerk/ except bad road suspension, nur für zylindrische Feder- beinklemmung/ only for cylindrical front strut clamp (Bild Seite/ see page 294)	2003>	22,32,35,65	VA: 55 HA: 55	87-2645 82-2542		31060 VA1 31060 HA1
31060-1	Bus T6	2WD + 4WD, ohne adaptive Fahrwerksregelung/ except adaptive suspension, ohne Schlechtwegefahrwerk/ except bad road suspension, nur für zylindrische Feder- beinklemmung/ only for cylindrical front strut clamp, nicht für/ not for T6.1 *elektronische Dämpfer/ electronic shocks: siehe Seite/ see page 293	2015>	22,32,35, 65,75	VA: 55 HA: 55	87-2645 82-2542		31060 VA1 31060 HA1
40872-1	Corrado	Typ 53i, nur/ only VR6	89>97	12,22,32, 39,65	VA: 40 HA: 40	F48-1009-01 K48-1007-01	50 mm 50 mm	29872 VA 29872 HA
31043-2	EOS	Typ 1F, 2WD, bis/ up to 1065kg VA-Last/ FA-load, bis/ up to 1030kg HA-Last/ RA-load, nur für VA-Achsbeinbefestigung/ only for FA-strut clamp ø 55 mm (Bild Seite/ see page 297) *elektronische Dämpfer/ electronic shocks: siehe Seite/ see page 293	10/03>	12,22,32, 65,75	VA: 55 HA: 40	F48-1034-02 D48-1035-01	15 mm 25 mm	31043 VA2 31043 HA1
31043-3	EOS	Typ 1F, 2WD, ab/ from 1066kg VA-Last/ FA-load, bis/ up to 1030kg HA-Last/ RA-load, nur für VA-Achsbeinbefestigung/ only for FA-strut clamp ø 55 mm (Bild Seite/ see page 297) *elektronische Dämpfer/ electronic shocks: siehe Seite/ see page 293	10/03>	12,22,32, 65,75	VA: 55 HA: 40	F48-1034-02 D48-1035-01	15 mm 25 mm	31043 VA3 31043 HA1
31043-6	EOS	Typ 1F, 2WD, bis/ up to 1065kg VA-Last/ FA-load, bis/ up to 1030kg HA-Last/ RA-load, nur für VA-Achsbeinbefestigung/ only for FA-strut clamp ø 50 mm (Bild Seite/ see page 297) *elektronische Dämpfer/ electronic shocks: siehe Seite/ see page 293	10/03>	12,22,32, 65,75	VA: 55 HA: 40	F48-1034-01 D48-1035-01	15 mm 25 mm	31043 VA2 31043 HA1
31043-7	EOS	Typ 1F, 2WD, ab/ from 1066kg VA-Last/ FA-load, bis/ up to 1030kg HA-Last/ RA-load, nur für VA-Achsbeinbefestigung/ only for FA-strut clamp ø 50 mm (Bild Seite/ see page 297) *elektronische Dämpfer/ electronic shocks: siehe Seite/ see page 293	10/03>	12,22,32, 65,75	VA: 55 HA: 40	F48-1034-01 D48-1035-01	15 mm 25 mm	31043 VA3 31043 HA1
31041-1	Fox	Typ 5Z bis/ up to 880kg VA-Last/ FA-load	04/05>	12,22,32,65	VA: 40 HA: 35	F48-1041-01 D48-1042-01	45 mm 25 mm	31041 VA1 31041 HA1
31041-2	Fox	Typ 5Z ab/ from 881 kg VA-Last/ FA-load	04/05>	12,22,32,65	VA: 40 HA: 35	F48-1041-01 D48-1042-01	45 mm 25 mm	31041 VA2 31041 HA1
40333-1	Fox	Typ 5Z bis/ up to 830kg VA-Last/ FA-load, Mit ABE*	04/05>	12,22,32,65	45	F48-1041-02 D48-1042-01	45 mm 25 mm	29333 VA1 29333 HA1
40333-2	Fox	Typ 5Z ab/ from 831 kg VA-Last/ FA-load, Mit ABE*	04/05>	12,22,32,65	45	F48-1041-02 D48-1042-01	45 mm 25 mm	29333 VA2 29333 HA1

Bus T5/T6 Multivan, Transporter, California, LKW etc.



Schellen-Federbein-
Befestigung/
strut clamp bracket

Art.Nr. 31060-1 =
zylindrische Federbein-
Klemmung/ cylindrical strut clamp



Weitere Informationen und aktuelle Neuheiten im Internet unter: www.h-r.com / Further Information and latest news on: www.h-r.com

TRAK* Spurverbreiterungen/ Wheel Spacers: Vor Bestellung/ Montage bitte die Technischen Hinweise ab Seite 356 beachten! / Before ordering and/ or installation please check the technical notes from page 356!
Fahrwerkbereich/ Suspension Range: Vor Bestellung/ Montage bitte die Technischen Hinweise ab Seite 370 beachten! / Before ordering and/ or installation please check the technical notes from page 370!
VA = Front axle, HA = Rear axle | i.V. = in Vorbereitung/ in development | 4WD = 4 wheel drive/ 4-motion/ Allrad/ Quattro/ Syncro | 2WD = 2 wheel drive/ 2 Rad angetrieben | Drehstäbe = torsion bars (original part)
Serie = OE | Einbau-/ Anbauteile = mounting parts | ①-② Triple C siehe Seite 378/ ①-③ Triple C see page 378 | * = nur gültig für Deutschland/ only valid for Germany

Cup-Kit Sportfahrwerke / Sport-Suspensions / Cup-Kit Komfortfahrwerke / Comfort-Suspensions

Bestell-Nr. part no.	Fahrzeugtyp model/type	Ausführung model/chassis	Baujahr year	Hinweise notes	Tieferlegung ca. mm appr. lowering	Dämpfer Kennzeichnung shock marking	Rebound rebound	Feder Kennzeichnung spring marking
31014-1	Golf I	Typ 17, außer/ <i>except</i> Cabrio/ <i>Convertible</i>	74>	21,22,32,65	VA: 50 HA: 40	P48-1006-01 K48-1006-01	50 mm 50 mm	31014VA1 31014HA1
31014-2	Golf I Cabrio/ <i>Convertible</i>	Typ 155	79>	21,22,32,65	VA: 50 HA: 40	P48-1006-01 K48-1006-02	50 mm 50 mm	31014VA2 31014HA1
40540-1	Golf I incl. Cabrio/ <i>Convertible</i>	Typ 17, 155, bis/ <i>up to</i> 660 kg VA-Last/ <i>FA-load</i> bis/ <i>up to</i> 570 kg HA-Last/ <i>RA-load</i>	74>	12,21,22, 32,65	VA: 25-40 HA: 25-40	P48-1006-04 K48-1006-05		VA: Golf I 17/1 VA HA: Golf I 17/2 HA
40540-2	Golf I incl. Cabrio/ <i>Convertible</i>	Typ 17, 155, bis/ <i>up to</i> 660 kg VA-Last/ <i>FA-load</i> ab/ <i>from</i> 571 kg HA-Last/ <i>RA-load</i>	74>	12,21,22, 32,65	VA: 25-40 HA: 25-40	P48-1006-04 K48-1006-05		VA: Golf I 17/1 VA HA: Golf I 17/2 HA weiß
40540-3	Golf I incl. Cabrio/ <i>Convertible</i>	Typ 17, 155, ab/ <i>from</i> 661 kg VA-Last/ <i>FA-load</i> bis/ <i>up to</i> 570 kg HA-Last/ <i>RA-load</i>	74>	12,21,22, 32,65	VA: 25-40 HA: 25-40	P48-1006-04 K48-1006-05		VA: Golf I 17/1 VA weiß HA: Golf I 17/2 HA
40540-4	Golf I incl. Cabrio/ <i>Convertible</i>	Typ 17, 155, ab/ <i>from</i> 661 kg VA-Last/ <i>FA-load</i> ab/ <i>from</i> 571 kg HA-Last/ <i>RA-load</i>	74>	12,21,22, 32,65	VA: 25-40 HA: 25-40	P48-1006-04 K48-1006-05		VA: Golf I 17/1 VA weiß HA: Golf I 17/2 HA weiß
40624-1	Golf I incl. Cabrio/ <i>Convertible</i>	Typ 17, 155, tiefe/ <i>low</i> Version	74>	12,21,22, 32,65	VA: 40-50 HA: 40-50	P48-1006-04 K48-1006-05		VA: 171 22 180 VA HA: 171 22 181 HA
31015-1	Golf II	Typ 19E, 2WD, nicht für/ <i>not for</i> G60/ G60 Rallye/ Country	08/83>91	12,22,32, 65,5	VA: 60 HA: 40	F48-1008-01 K48-1007-01	50 mm 50 mm	31015 VA1 31015 HA1
40541-1	Golf II	Typ 19E, 2WD, ohne/ <i>without</i> 16V/ TD/ G60/ Rallye/ Country, Mit ABE*	08/83>91	12,22,32, 65,5	VA: 35 HA: 35	F48-1008-01 K48-1007-01	50 mm 50 mm	19022120 VA 19022121 HA
40632-1	Golf II 16V	Typ 19E, 2WD, ohne/ <i>without</i> G60	>1991	12,22,32,65	VA: 30 HA: 30	F48-1008-01 K48-1007-01	50 mm 50 mm	Golf 16V VA Golf 16V HA
31016-1	Golf III Lim./ <i>Sedan</i>	Typ 1HX0,1H, 2WD, Fzg. mit Basisfahrwerk/ <i>4-hole-wheel</i> VA-Federtellerdurchmesser Top 80 mm/ <i>FA-spring plate</i> <i>diameter Top 80 mm</i>	91>	12,22,32, 39,65,5	VA: 60 HA: 40	F48-1008-01 K48-1007-01	50 mm 50 mm	31016 VA1 31016 HA1
31016-2	Golf III Lim./ <i>Sedan</i>	Typ 1HX0,1H, 2WD, Diesel+ TD-TDi-SDi, Fzg. mit Basis- fahrwerk/ <i>4-hole-wheel</i> , VA-Federtellerdurchmesser Top 80 mm/ <i>FA-spring plate diameter Top 80 mm</i>	91>	12,22,32, 39,65,5	VA: 60 HA: 40	F48-1009-01 K48-1007-01	50 mm 50 mm	31016 VA2 31016 HA1
31016-3	Golf III Lim./ <i>Sedan</i>	Typ 1HX0,1H, 2WD, 16V+VR6+GTI+ Diesel-Fzg. mit Plus- fahrwerk/ <i>5-hole-wheel</i> , VA-Federtellerdurchmesser Top 60 mm/ <i>FA-spring plate diameter Top 60 mm</i>	>97	12,22,32, 39,65,5	VA: 60 HA: 40	F48-1009-01 K48-1007-01	50 mm 50 mm	31016 VA3 31016 HA1
31031-1	Golf III/ IV Cabrio/ <i>Convertible</i>	Typ 1E, 1EX0	93>	12,22,32, 39,65,5	VA: 60 HA: 40	F48-1008-01 K48-1007-02	50 mm 50 mm	31031 VA1 31031 HA1
40864-1	Golf III Lim./ <i>Sedan</i>	Typ 1HX0,1H, 2WD, Fzg. mit Basisfahrwerk 4-Loch Felge/ <i>4-hole wheel</i> , VA-Federtellerdurchmesser Top 80mm/ <i>FA-spring plate diameter Top 80mm, Mit ABE*</i>	91>08/94	12,22,32, 39,65,5	VA: 40 HA: 40	F48-1008-01 K48-1007-01	50 mm 50 mm	29864 VA 29864 HA
40864-3	Golf III Lim./ <i>Sedan</i> Diesel	Typ 1HX0,1H, 2WD, Fzg. mit Basisfahrwerk 4-Loch Felge/ <i>4-hole wheel</i> , VA-Federtellerdurchmesser Top 80mm/ <i>FA-spring plate diameter Top 80mm, Mit ABE*</i>	91>08/94	12,22,32, 39,65,5	VA: 40 HA: 40	F48-1009-01 K48-1007-01	50 mm 50 mm	29864 VA weiß 29864 HA
40864-2	Golf III Lim./ <i>Sedan</i> incl. GTI	Typ 1HX0,1H, VA-Federtellerdurchmesser Top 80mm/ <i>FA-spring plate diameter Top 80mm</i> , Fzg. mit Plusfahrwerk <i>5-Loch Felge/ 5-hole wheel, Mit ABE*</i>	>1997	12,22,32, 39,65,5	VA: 30-40 HA: 30-40	F48-1009-01 K48-1007-01	50 mm 50 mm	29864 VA Plusf. 29864 HA Plusf.
40864-4	Golf III Lim./ <i>Sedan</i>	Typ 1HX0,1H, 2WD, Fzg. mit Basisfahrwerk 4-Loch Felge/ <i>4-hole wheel, Mit ABE*</i>	09/94>97	12,22,32, 39,65,5	VA: 40 HA: 40	F48-1008-01 K48-1007-01	50 mm 50 mm	29864 VA gelb ab 9/94 29864 HA
40864-5	Golf III Lim./ <i>Sedan</i> Diesel	Typ 1HX0,1H, 2WD, Fzg. mit Basisfahrwerk 4-Loch Felge/ <i>4-hole wheel</i> , VA-Federtellerdurchmesser Top 60mm/ <i>FA-spring plate diameter top 60mm, Mit ABE*</i>	09/94>97	12,22,32, 39,65,5	VA: 40 HA: 40	F48-1008-01 K48-1007-01	50 mm 50 mm	29864 VA weiß ab 9/94 29864 HA
40872-1	Golf III Lim./ <i>Sedan</i> VR6	Typ 1HX0,1H, Mit ABE*	>97	12,22,32, 39,65,5	VA: 40 HA: 40	F48-1009-01 K48-1007-01	50 mm 50 mm	29872 VA 29872 HA
40941-1	Golf III+IV Cabrio/ <i>Convertible</i>	Typ 1E, 1EX0	1993>	12,22,32, 39,65,5	VA: 40-60 HA: 40-60	F48-1008-01 K48-1007-01	50 mm 50 mm	29941 VA 29941 HA
31017-1	Golf IV Lim./ <i>Sedan</i>	Typ 1J, 2WD, bis/ <i>up to</i> 980 kg VA-Last/ <i>FA-load</i>	09/97>	12,22,26, 32,65	VA: 55 HA: 40	F48-1010-01 D48-1009-01	40 mm 40 mm	31017 VA1 31017 HA1
31017-2	Golf IV Lim./ <i>Sedan</i>	Typ 1J, 2WD, ab/ <i>from</i> 981 kg VA-Last/ <i>FA-load</i>	09/97>	12,22,26, 32,65	VA: 55 HA: 40	F48-1010-01 D48-1009-01	40 mm 40 mm	31017 VA2 31017 HA1
31017-3	Golf IV Variant/ <i>SW</i>	Typ 1J, 2WD, bis/ <i>up to</i> 980 kg VA-Last/ <i>FA-load</i>	99>	12,22,26, 32,65	VA: 55 HA: 40	F48-1010-01 D48-1009-01	40 mm 40 mm	31017 VA1 31017 HA2
31017-4	Golf IV Variant/ <i>SW</i>	Typ 1J, 2WD, ab/ <i>from</i> 981 kg VA-Last/ <i>FA-load</i>	99>	12,22,26, 32,65	VA: 55 HA: 40	F48-1010-01 D48-1009-01	40 mm 40 mm	31017 VA4 31017 HA2
40526-1	Golf IV Lim./ <i>Sedan</i>	Typ 1J, 2WD, bis/ <i>up to</i> 910 kg VA-Last/ <i>FA-load</i> Mit ABE*	09/97>	12,22,26, 32,65	VA: 35 HA: 35	F48-1010-01 D48-1009-01	40 mm 40 mm	29526 VA1 29526 HA
40526-2	Golf IV Lim./ <i>Sedan</i>	Typ 1J, 2WD, ab/ <i>from</i> 911 kg VA-Last/ <i>FA-load</i> Mit ABE*	09/97>	12,22,26, 32,65	VA: 35 HA: 35	F48-1010-01 D48-1009-01	40 mm 40 mm	29526 VA2 29526 HA



Weitere Informationen und aktuelle Neuheiten im Internet unter: www.h-r.com / Further Information and latest news on: www.h-r.com

TRAK+ Spurverbreiterungen/ *Wheel Spacers*: Vor Bestellung/ Montage bitte die Technischen Hinweise ab Seite 356 beachten! / Before ordering and/ or installation please check the technical notes from page 356!
 Fahrwerkbereich/ *Suspension Range*: Vor Bestellung/ Montage bitte die Technischen Hinweise ab Seite 370 beachten! / Before ordering and/ or installation please check the technical notes from page 370!
 VA = Front axle, HA = Rear axle | i.v. = in Vorbereitung/ in development | 4WD = 4 wheel drive/ 4-motion/ Allrad/ Quattro/ Syncro | 2WD = 2 wheel drive/ 2 Rad angetrieben | Drehstäbe = torsion bars (original part)
 Serie = OE | Einbau-/ Anbauteile = mounting parts | ①-③ Triple C siehe Seite 378/ ①-③ Triple C see page 378 | * = nur gültig für Deutschland/ only valid for Germany

Cup-Kit Sportfahrwerke / Sport-Suspensions / Cup-Kit Komfortfahrwerke / Comfort-Suspensions

Bestell-Nr. part no.	Fahrzeugtyp model/type	Ausführung model/chassis	Baujahr year	Hinweise notes	Tieferlegung ca. mm appr. lowering	Dämpfer Kennzeichnung shock marking	Rebound rebound	Feder Kennzeichnung spring marking
40527-1	Golf IV Lim./Sedan	Typ 1J, 2WD, tiefe / low Version	09/97>	12,22,26,32,65	VA: 45-50 HA: 45-50	F48-1010-01 D48-1009-01	40 mm 40 mm	29527 VA 29527 HA
40439-1	Golf IV Variant/SW	Typ 1J, 2WD, bis / up to 910kg VA-Last/ FA-load	1999>	12,22,26,32,65	VA: 35 HA: 35	F48-1010-01 D48-1009-01	40 mm 40 mm	29439 VA1 29439 HA
40439-2	Golf IV Variant/SW	Typ 1J, 2WD, ab / from 911kg VA-Last/ FA-load	1999>	12,22,26,32,65	VA: 35 HA: 35	F48-1010-01 D48-1009-01	40 mm 40 mm	29439 VA2 29439 HA
31043-2	Golf V, Lim./Sedan+ Variant/SW incl. Golf Plus	Typ 1K, 1KP, 1KM, 2WD+4WD, bis / up to 1065kg VA-Last/ FA-load, bis / up to 1030kg HA-Last/ RA-load, nur für VA-Achsbeinbefestigung / only for FA-strut clamp ø 55 mm (Bild Seite / see page 297), ohne / except GTI, ohne / except DCC (dynamic chassis control)	10/03>	12,22,32,65	VA: 55 HA: 40	F48-1034-02 D48-1035-01	15 mm 25 mm	31043 VA2 31043 HA1
31043-3	Golf V, Lim./Sedan+ Variant/SW incl. Golf Plus	Typ 1K, 1KP, 1KM, 2WD+4WD, ab / from 1066kg VA-Last/ FA-load, bis / up to 1030kg HA-Last/ RA-load, nur für VA-Achsbeinbefestigung / only for FA-strut clamp ø 55 mm (Bild Seite / see page 297), ohne / except GTI, ohne / except DCC (dynamic chassis control)	10/03>	12,22,32,65	VA: 55 HA: 40	F48-1034-02 D48-1035-01	15 mm 25 mm	31043 VA3 31043 HA1
31043-6	Golf V, Lim./Sedan+ Variant/SW incl. Golf Plus	Typ 1K, 1KP, 1KM, 2WD+4WD, bis / up to 1065kg VA-Last/ FA-load, bis / up to 1030kg HA-Last/ RA-load, nur für VA-Achsbeinbefestigung / only for FA-strut clamp ø 50 mm (Bild Seite / see page 297), ohne / except GTI, ohne / except DCC (dynamic chassis control)	10/03>	12,22,32,65	VA: 55 HA: 40	F48-1034-01 D48-1035-01	15 mm 25 mm	31043 VA2 31043 HA1
31043-7	Golf V, Lim./Sedan+ Variant/SW incl. Golf Plus	Typ 1K, 1KP, 1KM, 2WD+4WD, ab / from 1066kg VA-Last/ FA-load, bis / up to 1030kg HA-Last/ RA-load, nur für VA-Achsbeinbefestigung / only for FA-strut clamp ø 50 mm (Bild Seite / see page 297), ohne / except GTI, ohne / except DCC (dynamic chassis control)	10/03>	12,22,32,65	VA: 55 HA: 40	F48-1034-01 D48-1035-01	15 mm 25 mm	31043 VA3 31043 HA1
0176-1	Golf V GTI/GT Sport	Typ 1K, 2WD, nur für VA-Achsbeinbefestigung / only for FA-strut clamp ø 55 mm (Bild Seite / see page 297) ohne / except DCC (dynamic chassis control) Mit ABE*	10/03>	22,32,65	VA:25-30 HA:25-30	F48-1034-02 D48-1035-01	15 mm 25 mm	29176 VA1 29176 HA1
40176-2	Golf V GTI/GT Sport	Typ 1K, 2WD, nur für VA-Achsbeinbefestigung / only for FA-strut clamp ø 50 mm (Bild Seite / see page 297) ohne / except DCC (dynamic chassis control), Mit ABE*	10/03>	22,32,65	VA:25-30 HA:25-30	F48-1034-01 D48-1035-01	15 mm 25 mm	29176 VA1 29176 HA1
40261-1	Golf V Lim./Sedan incl. Golf Plus incl. Variant/SW	Typ 1K (2WD+4WD), 1KP (nur / only) 2WD, bis / up to 1020 kg VA-Last/ FA-load, nur für VA-Achsbeinbefestigung / only for FA-strut clamp ø 55 mm, (Bild Seite / see page 297) ohne / except DCC (dynamic chassis control), Mit ABE*	10/03>	12,22,32,65	VA: 35 HA: 35	F48-1034-02 D48-1035-01	15 mm 25 mm	29261 VA1 29261 HA
40261-2	Golf V Lim./Sedan incl. Golf Plus incl. Variant/SW	Typ 1K (2WD+4WD), 1KP (nur / only) 2WD, ab / from 1021 kg VA-Last/ FA-load, nur für VA-Achsbeinbefestigung / only for FA-strut clamp ø 55 mm, (Bild Seite / see page 297) ohne / except DCC (dynamic chassis control), Mit ABE*	10/03>	12,22,32,65	VA: 35 HA: 35	F48-1034-02 D48-1035-01	15 mm 25 mm	29261 VA2 29261 HA
40261-3	Golf V Lim./Sedan incl. Golf Plus incl. Variant/SW	Typ 1K (2WD+4WD), 1KP (nur / only) 2WD, bis / up to 1020 kg VA-Last/ FA-load, nur für VA-Achsbeinbefestigung / only for FA-strut clamp ø 50 mm, (Bild Seite / see page 297) ohne / except DCC (dynamic chassis control), Mit ABE*	10/03>	12,22,32,65	VA: 35 HA: 35	F48-1034-01 D48-1035-01	15 mm 25 mm	29261 VA1 29261 HA
40261-4	Golf V Lim./Sedan incl. Golf Plus incl. Variant/SW	Typ 1K (2WD+4WD), 1KP (nur / only) 2WD, ab / from 1021 kg VA-Last/ FA-load, nur für VA-Achsbeinbefestigung / only for FA-strut clamp ø 50 mm, (Bild Seite / see page 297) ohne / except DCC (dynamic chassis control), Mit ABE*	10/03>	12,22,32,65	VA: 35 HA: 35	F48-1034-01 D48-1035-01	15 mm 25 mm	29261 VA2 29261 HA
40260-1	Golf V Lim./Sedan incl. Golf Plus incl. Variant/SW	Typ 1K (2WD+4WD), 1KP (nur / only) 2WD, nur für VA-Achsbeinbefestigung / only for FA-strut clamp ø 55 mm, (Bild Seite / see page 297), ohne / except DCC (dynamic chassis control), tiefe / low Version	10/03>	12,22,32,65	VA: 45-50 HA: 45-50	F48-1034-02 D48-1035-01	15 mm 25 mm	29260VA1 29260HA1
40260-2	Golf V Lim./Sedan incl. Golf Plus incl. Variant/SW	Typ 1K (2WD+4WD), 1KP (nur / only) 2WD, nur für VA-Achsbeinbefestigung / only for FA-strut clamp ø 50 mm, (Bild Seite / see page 297), ohne / except DCC (dynamic chassis control), tiefe / low Version	10/03>	12,22,32,65	VA: 45-50 HA: 45-50	F48-1034-01 D48-1035-01	15 mm 25 mm	29260VA1 29260HA1
31057-1	Golf VI Lim./Sedan incl. Golf Plus	Typ 1K, 2WD, nur für VA-Achsbeinbefestigung / only for FA-strut clamp ø 55 mm, (Bild Seite / see page 297) *elektronische Dämpfer / electronic shocks: siehe Seite / see page 293	09/08>	12,22,32,65,75	VA: 40-50 HA: 45	F48-1035-02 D48-1035-01		31057VA1 31057HA1
31057-2	Golf VI Lim./Sedan incl. Golf Plus	Typ 1K, 2WD, nur für VA-Achsbeinbefestigung / only for FA-strut clamp ø 50 mm, (Bild Seite / see page 297) *elektronische Dämpfer / electronic shocks: siehe Seite / see page 293	09/08>	12,22,32,65,75	VA: 40-50 HA: 45	F48-1035-01 D48-1035-01		31057VA1 31057HA1
40008-1	Golf VI Lim./Sedan incl. Golf VI Plus	Typ 1K, 1KP, 2WD, bis / up to 1020kg VA-Last/ FA-load, nur für VA-Achsbeinbefestigung / only for FA-strut clamp ø 55 mm, (Bild Seite / see page 297), Mit ABE* *elektronische Dämpfer / electronic shocks: siehe Seite / see page 293	09/08>	12,22,32,65,75	VA: 35-40 HA: 35-40	F48-1034-02 D48-1035-01	15 mm 25 mm	29008 VA1 29008 HA1



Weitere Informationen und aktuelle Neuheiten im Internet unter: www.h-r.com / Further Information and latest news on: www.h-r.com

TRAK* Spurverbreiterungen / Wheel Spacers: Vor Bestellung / Montage bitte die Technischen Hinweise ab Seite 356 beachten! / Before ordering and/or installation please check the technical notes from page 356!
 Fahrwerkbereich / Suspension Range: Vor Bestellung / Montage bitte die Technischen Hinweise ab Seite 370 beachten! / Before ordering and/or installation please check the technical notes from page 370!
 VA = Front axle, HA = Rear axle | i.V. = in Vorbereitung / in development | 4WD = 4 wheel drive / 4-motion / Allrad / Quattro / Syncro | 2WD = 2 wheel drive / 2 Rad angetrieben | Drehstäbe = torsion bars (original part)
 Serie = OE | Einbau-/Anbauteile = mounting parts | ①-② Triple C siehe Seite 378 / ①-② Triple C see page 378 | * = nur gültig für Deutschland / only valid for Germany

Cup-Kit Sportfahrwerke / Sport-Suspensions / Cup-Kit Komfortfahrwerke / Comfort-Suspensions

Bestell-Nr. part no.	Fahrzeugtyp model/type	Ausführung model/chassis	Baujahr year	Hinweise notes	Tieferlegung ca. mm appr. lowering	Dämpfer Kennzeichnung shock marking	Rebound rebound	Feder Kennzeichnung spring marking
40008-2 ■■■	Golf VI Lim./Sedan incl. Golf VI Plus	Typ 1K, 1KP, 2WD, ab / from 1021 kg VA-Last/FA-load, nur für VA-Achsbeinbefestigung / only for FA-strut clamp ø 55 mm, (Bild Seite / see page 297), Mit ABE* *elektronische Dämpfer / electronic shocks: siehe Seite / see page 293	09/08>	12,22,32, 65,75	VA: 35-40 HA: 35-40	F48-1034-02 D48-1035-01	15 mm 25 mm	29008 VA2 29008 HA1
40008-0 ■■■	Golf VI Lim./Sedan incl. Golf VI Plus	Typ 1K, 1KP, 2WD, bis / up to 980 kg VA-Last/FA-load, nur für VA-Achsbeinbefestigung / only for FA-strut clamp ø 55 mm, (Bild Seite / see page 297), Mit ABE* *elektronische Dämpfer / electronic shocks: siehe Seite / see page 293	09/08>	12,22,32, 65,75	VA: 35-40 HA: 35-40	F48-1034-01 D48-1035-01	15 mm 25 mm	29008 VA0 29008 HA1
40008-3 ■■■	Golf VI Lim./Sedan incl. Golf VI Plus	Typ 1K, 1KP, 2WD, ab / from 981 kg VA-Last/FA-load, bis / up to 1020 kg VA-Last/FA-load, nur für VA-Achs- beinbefestigung / only for FA-strut clamp ø 50 mm, (Bild Seite / see page 297), Mit ABE* *elektronische Dämpfer / electronic shocks: siehe Seite / see page 293	09/08>	12,22,32, 65,75	VA: 35-40 HA: 35-40	F48-1034-01 D48-1035-01	15 mm 25 mm	29008 VA1 29008 HA1
40008-4 ■■■	Golf VI Lim./Sedan incl. Golf VI Plus	Typ 1K, 1KP, 2WD, ab / from 1021 kg VA-Last/FA-load, nur für VA-Achsbeinbefestigung / only for FA-strut clamp ø 50 mm, (Bild Seite / see page 297), Mit ABE* *elektronische Dämpfer / electronic shocks: siehe Seite / see page 293	09/08>	12,22,32, 65,75	VA: 35-40 HA: 35-40	F48-1034-01 D48-1035-01	15 mm 25 mm	29008 VA2 29008 HA1
40006-1 ■■■	Golf VI Lim./Sedan	Typ 1K, 2WD, nur für VA-Achsbeinbefestigung / only for FA-strut clamp ø 55 mm, (Bild Seite / see page 297), tiefe / low Version *elektronische Dämpfer / electronic shocks: siehe Seite / see page 293	09/08>	12,22,32, 65,75	VA: 45-50 HA: 45-50	F48-1034-02 D48-1035-01	15 mm 25 mm	29006 VA1 29006 HA1
40006-3 ■■■	Golf VI Lim./Sedan	Typ 1K, 2WD, nur für VA-Achsbeinbefestigung / only for FA-strut clamp ø 50 mm, (Bild Seite / see page 297), tiefe / low Version *elektronische Dämpfer / electronic shocks: siehe Seite / see page 293	09/08>	12,22,32, 65,75	VA: 45-50 HA: 45-50	F48-1034-01 D48-1035-01	15 mm 25 mm	29006 VA1 29006 HA1
40006-2 ■■■	Golf VI Plus	Typ 1KP, 2WD, nur für VA-Achsbeinbefestigung / only for FA-strut clamp ø 55 mm, (Bild Seite / see page 297), tiefe / low Version *elektronische Dämpfer / electronic shocks: siehe Seite / see page 293	02/09>	12,22,32, 65,75	VA: 45-50 HA: 45-50	F48-1034-02 D48-1035-01	15 mm 25 mm	29006 VA1 29006 HA2
40006-4 ■■■	Golf VI Plus	Typ 1KP, 2WD, nur für VA-Achsbeinbefestigung / only for FA-strut clamp ø 50 mm, (Bild Seite / see page 297), tiefe / low Version *elektronische Dämpfer / electronic shocks: siehe Seite / see page 293	02/09>	12,22,32, 65,75	VA: 45-50 HA: 45-50	F48-1034-01 D48-1035-01	15 mm 25 mm	29006 VA1 29006 HA2
41988-1 ■■■	Golf VI GTI incl. Cabrio/Convertible	Typ 1K, nur für VA-Achsbeinbefestigung / only for FA-strut clamp ø 55 mm, (Bild Seite / see page 297) *elektronische Dämpfer / electronic shocks: siehe Seite / see page 293	04/09>	12,22,32, 65,75	VA: 30 HA: 30	F48-1034-02 D48-1035-01	15 mm 25 mm	28988 VA1 28988 HA1
41948-1 ■■■	Golf VI R	Typ 1K, 4WD *elektronische Dämpfer / electronic shocks: siehe Seite / see page 293	12/09>	12,22,32, 65,75	VA: 20 HA: 20	F48-1034-02 D48-1035-01	15 mm 25 mm	29948 VA 29948 HA
31059-1 ■■■	Golf VII incl. GTD + GTI+ GTI Performance	Typ AU, 2WD, bis / up to 1010 kg VA-Last/FA-load, Federbeinaufnahme VA/FA strut clamp ø: 55mm nur für Mehrlenker-HA / only for multilink-RA, *elektronische Dämpfer / electronic shocks: siehe Seite / see page 293	10/12>	12,22,32, 65,75	VA: 50 HA: 45	F48-1078-01 D48-1079-01	20 mm 15 mm	31059 VA1 31059 HA1
31059-2 ■■■	Golf VII incl. GTD + GTI+ GTI Performance	Typ AU, 2WD, ab / from 1011 kg VA-Last/FA-load, Federbeinaufnahme VA/FA strut clamp ø: 55mm nur für Mehrlenker-HA / only for multilink-RA, *elektronische Dämpfer / electronic shocks: siehe Seite / see page 293	10/12>	12,22,32, 65,75	VA: 50 HA: 45	F48-1078-01 D48-1079-01	20 mm 15 mm	31059 VA2 31059 HA1
31059-3 ■■■	Golf VII	Typ AU, 2WD, bis / up to 1010 kg VA-Last/FA-load, Federbeinaufnahme VA/FA strut clamp ø: 50mm nur für Mehrlenker-HA / only for multilink-RA, *elektronische Dämpfer / electronic shocks: siehe Seite / see page 293	10/12>	12,22,32, 65,75	VA: 50 HA: 45	F48-1077-01 D48-1079-01	20 mm 15 mm	31059 VA1 31059 HA1
31059-4 ■■■	Golf VII	Typ AU, 2WD, ab / from 1011 kg VA-Last/FA-load, Federbeinaufnahme VA/FA strut clamp ø: 50mm nur für Mehrlenker-HA / only for multilink-RA, *elektronische Dämpfer / electronic shocks: siehe Seite / see page 293	10/12>	12,22,32, 65,75	VA: 50 HA: 45	F48-1077-01 D48-1079-01	20 mm 15 mm	31059 VA2 31059 HA1
41843-1 ■■■	Golf VII	Typ AU, 2WD, bis / up to 1010 kg VA-Last/FA-load, nur für VA-Federbein / only for FA strut ø: 55mm, nur für Mehrlenker-HA / only for multilink-RA, *elektronische Dämpfer / electronic shocks: siehe Seite / see page 293	2012>	12,22,32, 65,75	VA: 35 HA: 35	F48-1078-03 D48-1079-01	20 mm 15 mm	28843 VA1 28843 HA1
41843-2 ■■■	Golf VII	Typ AU, 2WD, ab / from 1011 kg VA-Last/FA-load, nur für VA-Federbein / only for FA strut ø: 55mm, nur für Mehrlenker-HA / only for multilink-RA, *elektronische Dämpfer / electronic shocks: siehe Seite / see page 293	2012>	12,22,32, 65,75	VA: 35 HA: 35	F48-1078-03 D48-1079-01	20 mm 15 mm	28843 VA2 28843 HA1

VA-Federbeinaufnahme unten: ø 50 oder 55 mm
FA-Diameter at the bracket: ø 50 or 55 mm



Golf V,
Jetta V,
Passat 3C
EOS etc.



Weitere Informationen und aktuelle Neuheiten im Internet unter: www.h-r.com / Further Information and latest news on: www.h-r.com

TRAK+ Spurverbreiterungen / Wheel Spacers: Vor Bestellung / Montage bitte die Technischen Hinweise ab Seite 356 beachten! / Before ordering and/or installation please check the technical notes from page 356!
Fahrwerkbereich / Suspension Range: Vor Bestellung / Montage bitte die Technischen Hinweise ab Seite 370 beachten! / Before ordering and/or installation please check the technical notes from page 370!
VA = Front axle, HA = Rear axle | i.V. = in Vorbereitung / in development | 4WD = 4 wheel drive / 4-motion / Allrad / Quattro / Syncro | 2WD = 2 wheel drive / 2 Rad angetrieben | Drehstäbe = torsion bars (original part)
Serie = OE | Einbau-/Anbauteile = mounting parts | ①-③ Triple C siehe Seite 378 / ①-③ Triple C see page 378 | * = nur gültig für Deutschland / only valid for Germany

Cup-Kit Sportfahrwerke / Sport-Suspensions / Cup-Kit Komfortfahrwerke / Comfort-Suspensions

Bestell-Nr. part no.	Fahrzeugtyp model/type	Ausführung model/chassis	Baujahr year	Hinweise notes	Tieferlegung ca. mm appr. lowering	Dämpfer Kennzeichnung shock marking	Rebound rebound	Feder Kennzeichnung spring marking
41843-11	Golf VII	Typ AU, 2WD, bis/ up to 1010kg VA-Last/ FA-load, nur für VA-Federbein/ only for FA strut ø: 50mm, nur für Mehrlenker-HA/ only for multilink-RA, *elektronische Dämpfer/ electronic shocks: siehe Seite/ see page 293	2012>	12,22,32,65,75	VA: 35 HA: 35	F48-1077-03 D48-1079-01	20 mm 15 mm	28843 VA1 28843 HA1
41843-12	Golf VII	Typ AU, 2WD, ab/ from 1011kg VA-Last/ FA-load, nur für VA-Federbein/ only for FA strut ø: 50mm, nur für Mehrlenker-HA/ only for multilink-RA, *elektronische Dämpfer/ electronic shocks: siehe Seite/ see page 293	2012>	12,22,32,65,75	VA: 35 HA: 35	F48-1077-03 D48-1079-01	20 mm 15 mm	28843 VA2 28843 HA1
41840-1	Golf VII incl. GTD/GTI	Typ AU, 2WD, bis/ up to 1010kg VA-Last/ FA-load, nur für VA-Federbein/ only for FA strut ø: 55mm, nur für Mehrlenker-HA/ only for multilink-RA, *elektronische Dämpfer/ electronic shocks: siehe Seite/ see page 293	2012>	12,22,32,65,75	VA: 35 HA: 35	F48-1078-02 D48-1079-01	20 mm 15 mm	28840 VA1 28840 HA1
41840-2	Golf VII incl. GTD/GTI	Typ AU, 2WD, ab/ from 1011kg VA-Last/ FA-load, nur für VA-Federbein/ only for FA strut ø: 55mm, nur für Mehrlenker-HA/ only for multilink-RA, *elektronische Dämpfer/ electronic shocks: siehe Seite/ see page 293	2012>	12,22,32,65,75	VA: 35 HA: 35	F48-1078-02 D48-1079-01	20 mm 15 mm	28840 VA2 28840 HA1
41840-11	Golf VII incl. GTD/GTI	Typ AU, 2WD, bis/ up to 1010kg VA-Last/ FA-load, nur für VA-Federbein/ only for FA strut ø: 50mm, nur für Mehrlenker-HA/ only for multilink-RA, *elektronische Dämpfer/ electronic shocks: siehe Seite/ see page 293	2012>	12,22,32,65,75	VA: 35 HA: 35	F48-1077-02 D48-1079-01	20 mm 15 mm	28840 VA1 28840 HA1
41840-12	Golf VII incl. GTD/GTI	Typ AU, 2WD, ab/ from 1011kg VA-Last/ FA-load, nur für VA-Federbein/ only for FA strut ø: 50mm, nur für Mehrlenker-HA/ only for multilink-RA, *elektronische Dämpfer/ electronic shocks: siehe Seite/ see page 293	2012>	12,22,32,65,75	VA: 35 HA: 35	F48-1077-02 D48-1079-01	20 mm 15 mm	28840 VA2 28840 HA1
31014-1	Jetta I	Typ 17	74>	21,22,32,65	VA: 50 HA: 40	P48-1006-01 K48-1006-01	50 mm 50 mm	31014VA1 31014HA1
40540-1	Jetta I	Typ 17 CK, bis/ up to 660kg VA-Last/ FA-load, bis/ up to 570kg HA-Last/ RA-load	79>	12,22,32,65	VA: 25-40 HA: 25-40	P48-1006-02 K48-1006-03		VA: Golf I 17/1 VA HA: Golf I 17/2 HA
40540-2	Jetta I	Typ 17 CK, bis/ up to 660kg VA-Last/ FA-load, ab/ from 571kg HA-Last/ RA-load	79>	12,22,32,65	VA: 25-40 HA: 25-40	P48-1006-02 K48-1006-03		VA: Golf I 17/1 VA HA: Golf I 17/2 HA weiß
40540-3	Jetta I	Typ 17 CK, ab/ from 661kg VA-Last/ FA-load, bis/ up to 570kg HA-Last/ RA-load	79>	12,22,32,65	VA: 25-40 HA: 25-40	P48-1006-02 K48-1006-03		VA: Golf I 17/1 VA weiß HA: Golf I 17/2 HA
40540-4	Jetta I	Typ 17 CK, ab/ from 661kg VA-Last/ FA-load, ab/ from 571kg HA-Last/ RA-load	79>	12,22,32,65	VA: 25-40 HA: 25-40	P48-1006-02 K48-1006-03		VA: Golf I 17/1 VA weiß HA: Golf I 17/2 HA weiß
40624-1	Jetta I	Typ 17 CK, tiefe/ low Version	79>	12,22,32,65	VA: 40-50 HA: 40-50	P48-1006-02 K48-1006-03		VA: 171 22 180 VA HA: 171 22 181 HA
31015-1	Jetta II	Typ 19E	08/83>91	12,22,32,65,5	VA: 60 HA: 40	F48-1008-01 K48-1007-01	50 mm 50 mm	31015 VA1 31015 HA1
40541-1	Jetta II	Typ 19E, ohne/ without 16V + TD, Mit ABE*	08/83>91	12,22,32,65,5	VA: 35 HA: 35	F48-1008-01 K48-1007-01	50 mm 50 mm	19022120 VA 19022121 HA
40632-1	Jetta II	Typ 19E, nur/ only 16V, ohne/ except G60	>91	12,22,32,65,5	VA: 30 HA: 30	F48-1008-01 K48-1007-01	50 mm 50 mm	29632 VA1 29632 HA1
40632-1	Jetta II 16V	Typ 19E, ohne/ without G60	>1991	12,22,32,65	VA: 30 HA: 30	F48-1008-01 K48-1007-01	50 mm 50 mm	Golf 16V VA Golf 16V VA
31043-2	Jetta V Lim./ Sedan	Typ 1KM, 1F, 2WD, bis/ up to 1065kg VA-Last/ FA-load, bis/ up to 1030kg HA-Last/ RA-load, nur für VA-Achsbeinbefestigung/ only for FA-strut clamp ø 55 mm (Bild Seite/ see page 297)	10/03>	12,22,32,65	VA: 55 HA: 40	F48-1034-02 D48-1035-01	15 mm 25 mm	31043 VA2 31043 HA1
31043-3	Jetta V Lim./ Sedan	Typ 1KM, 1F, 2WD, ab/ from 1066kg VA-Last/ FA-load, bis/ up to 1030kg HA-Last/ RA-load, nur für VA-Achsbeinbefestigung/ only for FA-strut clamp ø 55 mm (Bild Seite/ see page 297)	10/03>	12,22,32,65	VA: 55 HA: 40	F48-1034-02 D48-1035-01	15 mm 25 mm	31043 VA3 31043 HA1
31043-6	Jetta V Lim./ Sedan	Typ 1KM, 1F, 2WD, bis/ up to 1065kg VA-Last/ FA-load, bis/ up to 1030kg HA-Last/ RA-load, nur für VA-Achsbeinbefestigung/ only for FA-strut clamp ø 50 mm (Bild Seite/ see page 297)	10/03>	12,22,32,65	VA: 55 HA: 40	F48-1034-01 D48-1035-01	15 mm 25 mm	31043 VA2 31043 HA1
31043-7	Jetta V Lim./ Sedan	Typ 1KM, 1F, 2WD, ab/ from 1066kg VA-Last/ FA-load, bis/ up to 1030kg HA-Last/ RA-load, nur für VA-Achsbeinbefestigung/ only for FA-strut clamp ø 50 mm (Bild Seite/ see page 297)	10/03>	12,22,32,65	VA: 55 HA: 40	F48-1034-01 D48-1035-01	15 mm 25 mm	31043 VA3 31043 HA1
40261-1	Jetta V Lim./ Sedan	Typ 1KM, 2WD, bis/ up to 1020kg VA-Last/ FA-load, nur für VA-Achsbeinbefestigung/ only for FA-strut clamp ø 55 mm, (Bild Seite/ see page 297) Mit ABE*	10/03>	12,22,32,65	VA: 35 HA: 35	F48-1034-02 D48-1035-01	15 mm 25 mm	29261 VA1 29261 HA



Weitere Informationen und aktuelle Neuheiten im Internet unter: www.h-r.com / Further Information and latest news on: www.h-r.com

TRAK* Spurverbreiterungen / Wheel Spacers: Vor Bestellung/Montage bitte die Technischen Hinweise ab Seite 356 beachten! / Before ordering and/or installation please check the technical notes from page 356!
Fahrwerkbereich / Suspension Range: Vor Bestellung/Montage bitte die Technischen Hinweise ab Seite 370 beachten! / Before ordering and/or installation please check the technical notes from page 370!
 VA = Front axle, HA = Rear axle | i.V. = in Vorbereitung/ in development | 4WD = 4 wheel drive/4-motion/Allrad/Quattro/Syncro | 2WD = 2 wheel drive/2 Rad angetrieben | Drehstäbe = torsion bars (original part)
 Serie = OE | Einbau-/Anbauteile = mounting parts | ①-② Triple C siehe Seite 378/ ①-③ Triple C see page 378 | * = nur gültig für Deutschland/ only valid for Germany

Cup-Kit Sportfahrwerke / Sport-Suspensions / Cup-Kit Komfortfahrwerke / Comfort-Suspensions

Bestell-Nr. part no.	Fahrzeugtyp model/type	Ausführung model/chassis	Baujahr year	Hinweise notes	Tieferlegung ca. mm appr. lowering	Dämpfer Kennzeichnung shock marking	Rebound rebound	Feder Kennzeichnung spring marking
40261-2 ■■■■	Jetta V Lim./Sedan	Typ 1KM, 2WD, ab/ from 1021 kg VA-Last/ FA-load, nur für VA-Achsbeinbefestigung/ only for FA-strut clamp ø 55 mm, (Bild Seite/ see page 297) Mit ABE*	10/03>	12,22,32,65	VA: 35 HA: 35	F48-1034-02 D48-1035-01	15 mm 25 mm	29261 VA2 29261 HA
40261-3 ■■■■	Jetta V Lim./Sedan	Typ 1KM, 2WD, bis/ up to 1020 kg VA-Last/ FA-load, nur für VA-Achsbeinbefestigung/ only for FA-strut clamp ø 50 mm, (Bild Seite/ see page 297) Mit ABE*	10/03>	12,22,32,65	VA: 35 HA: 35	F48-1034-01 D48-1035-01	15 mm 25 mm	29261 VA1 29261 HA
40261-4 ■■■■	Jetta V Lim./Sedan	Typ 1KM, 2WD, ab/ from 1021 kg VA-Last/ FA-load, nur für VA-Achsbeinbefestigung/ only for FA-strut clamp ø 50 mm, (Bild Seite/ see page 297) Mit ABE*	10/03>	12,22,32,65	VA: 35 HA: 35	F48-1034-01 D48-1035-01	15 mm 25 mm	29261 VA2 29261 HA
40260-1 ■■■■	Jetta V Lim./Sedan	Typ 1KM, 2WD, nur für VA-Achsbeinbefestigung/ only for FA-strut clamp ø 55 mm, (Bild Seite/ see page 297) tiefe/ low Version	10/03>	12,22,32,65	VA: 45-50 HA: 45-50	F48-1034-02 D48-1035-01	15 mm 25 mm	29260VA1 29260HA1
40260-2 ■■■■	Jetta V Lim./Sedan	Typ 1KM, 2WD, nur für VA-Achsbeinbefestigung/ only for FA-strut clamp ø 50 mm, (Bild Seite/ see page 297) tiefe/ low Version	10/03>	12,22,32,65	VA: 45-50 HA: 45-50	F48-1034-01 D48-1035-01	15 mm 25 mm	29260VA1 29260HA1
31018-1 ■■■■	Lupo	Typ 6X, bis/ up to 790 kg VA-Last/ FA-load, außer/ except GTI - 3L Diesel+FSI	09/98>	12,22,32, 65,5	VA: 60 HA: 40	F48-1006-01 D48-1010-01	40 mm 50 mm	31018 VA1 31018 HA1
31018-2 ■■■■	Lupo incl. Diesel	Typ 6X, ab/ from 791 kg VA-Last/ FA-load, außer/ except GTI - 3L Diesel+FSI	09/98>	12,22,32, 65,5	VA: 60 HA: 40	F48-1006-01 D48-1010-01	40 mm 50 mm	31018 VA2 31018 HA1
40529-1 ■■■■	Lupo	Typ 6X, 1.0-1.9L, bis/ up to 790 kg VA-Last/ FA-load außer/ except GTI - 3L Diesel+FSI, Mit ABE*	09/98>	12,22,32, 65,5	VA: 30 HA: 30	F48-1006-01 D48-1010-01	40 mm 50 mm	29529 VA 29529 HA
40529-2 ■■■■	Lupo incl. Diesel	Typ 6X, Diesel, ab/ from 791 kg VA-Last/ FA-load außer/ except GTI - 3L Diesel+FSI, Mit ABE*	09/98>	12,22,32, 65,5	VA: 30 HA: 30	F48-1006-01 D48-1010-01	40 mm 50 mm	29529 VA weiß 29529 HA
31051-1 ■■■■	Passat Lim./Kombi Sedan/ SW	Typ 3B/3BG, 2WD, 3B2, 3B3, 3B5, 3B6, nur für 4-Zyl.-Modelle/ only for 4 cyl. models, VA mit Nutenverstellung/ FA C-ring-groove adjustable	10/96>	12,22,32,65	VA: 50 HA: 40	K48-1051-01 D48-1052-01	30 mm 20 mm	31051 VA1 31051 HA1
40773-1 ■■■■	Passat Lim./Sedan	Typ 3B/3BG, 2WD, bis/ up to 970 kg VA-Last/ FA-load	10/96>	12,22,32,65	VA: 35-40 HA: 35	K48-1070-01 D48-1052-01		29773 VA 29773 HA
40773-2 ■■■■	Passat Lim./Sedan	Typ 3B/3BG, 2WD, ab/ from 971 kg VA-Last/ FA-load, ohne/ except 2.5l TDI	10/96>	12,22,32,65	VA: 35-40 HA: 35	K48-1070-01 D48-1052-01		29773 VA weiß 29773 HA
40773-3 ■■■■	Passat Lim./Sedan	Typ 3B/3BG, 2WD nur/ only 2.5l TDI	10/96>	12,22,32,65	VA: 35-40 HA: 35	K48-1070-01 D48-1052-01		29773 VA 2x weiß 29773 HA
40794-1 ■■■■	Passat Variant/ SW	Typ 3B/3BG, 2WD, bis/ up to 970 kg VA-Last/ FA-load	06/97>	12,22,32,65	VA: 40-45 HA: 40	K48-1070-01 D48-1052-01		29794 VA 29794 HA
40794-2 ■■■■	Passat Variant/ SW	Typ 3B/3BG, 2WD, ab/ from 971 kg VA-Last/ FA-load, ohne/ except 2.5l TDI	06/97>	12,22,32,65	VA: 40-45 HA: 40	K48-1070-01 D48-1052-01		29794 VA weiß 29794 HA
40794-3 ■■■■	Passat Variant/ SW	Typ 3B/3BG, 2WD nur/ only 2.5l TDI	06/97>	12,22,32,65	VA: 40-45 HA: 40	K48-1070-01 D48-1052-01		29794 VA 2x weiß 29794 HA
31043-2 ■■■■	Passat Lim.+Kombi+ CC/ Sedan+ SW	Typ 3C, 3CC, 3c, 2WD, bis/ up to 1065 kg VA-Last/ FA-load, bis/ up to 1030 kg HA-Last/ RA-load, nur für VA-Achsbeinbefestigung/ only for FA-strut clamp ø 55 mm (Bild Seite/ see page 297) *elektronische Dämpfer/ electronic shocks: siehe Seite/ see page 293	03/05>	12,22,32, 65,75	VA: 55 HA: 40	F48-1034-02 D48-1035-01	15 mm 25 mm	31043 VA2 31043 HA1
31043-3 ■■■■	Passat Lim.+Kombi+ CC/ Sedan+ SW	Typ 3C, 3CC, 3c, 2WD, ab/ from 1066 kg VA-Last/ FA-load, bis/ up to 1030 kg HA-Last/ RA-load, nur für VA-Achsbeinbefestigung/ only for FA-strut clamp ø 55 mm (Bild Seite/ see page 297) *elektronische Dämpfer/ electronic shocks: siehe Seite/ see page 293	03/05>	12,22,32, 65,75	VA: 55 HA: 40	F48-1034-02 D48-1035-01	15 mm 25 mm	31043 VA3 31043 HA1
31043-4 ■■■■	Passat Lim.+Kombi Sedan+ SW	Typ 3C, 3c, 2WD, bis/ up to 1065 kg VA-Last/ FA-load, ab/ from 1031 kg HA-Last/ RA-load, nur für VA-Achsbeinbefestigung/ only for FA-strut clamp ø 55 mm (Bild Seite/ see page 297) *elektronische Dämpfer/ electronic shocks: siehe Seite/ see page 293	03/05>	12,22,32, 65,75	VA: 55 HA: 40	F48-1034-02 D48-1035-01	15 mm 25 mm	31043 VA2 31043 HA2
31043-5 ■■■■	Passat Lim.+Kombi Sedan+ SW	Typ 3C, 3c, 2WD, ab/ from 1066 kg VA-Last/ FA-load, ab/ from 1031 kg HA-Last/ RA-load, nur für VA-Achsbeinbefestigung/ only for FA-strut clamp ø 55 mm (Bild Seite/ see page 297) *elektronische Dämpfer/ electronic shocks: siehe Seite/ see page 293	03/05>	12,22,32, 65,75	VA: 55 HA: 40	F48-1034-02 D48-1035-01	15 mm 25 mm	31043 VA3 31043 HA2
31043-6 ■■■■	Passat Lim.+Kombi+ CC Sedan+ SW	Typ 3C, 3CC, 3c, 2WD, bis/ up to 1065 kg VA-Last/ FA-load, bis/ up to 1030 kg HA-Last/ RA-load, nur für VA-Achsbeinbefestigung/ only for FA-strut clamp ø 50 mm (Bild Seite/ see page 297) *elektronische Dämpfer/ electronic shocks: siehe Seite/ see page 293	03/05>	12,22,32, 65,75	VA: 55 HA: 40	F48-1034-01 D48-1035-01	15 mm 25 mm	31043 VA2 31043 HA1



Weitere Informationen und aktuelle Neuheiten im Internet unter: www.h-r.com / Further Information and latest news on: www.h-r.com

TRAK+ Spurverbreiterungen/ Wheel Spacers: Vor Bestellung/ Montage bitte die Technischen Hinweise ab Seite 356 beachten! / Before ordering and/ or installation please check the technical notes from page 356!
Fahrwerkbereich/ Suspension Range: Vor Bestellung/ Montage bitte die Technischen Hinweise ab Seite 370 beachten! / Before ordering and/ or installation please check the technical notes from page 370!
 VA = Front axle, HA = Rear axle | i.V. = in Vorbereitung/ in development | 4WD = 4 wheel drive/ 4-motion/ Allrad/ Quattro/ Syncro | 2WD = 2 wheel drive/ 2 Rad angetrieben | Drehstäbe = torsion bars (original part)
 Serie = OE | Einbau-/ Anbauteile = mounting parts | ①-③ Triple C siehe Seite 378/ ①-③ Triple C see page 378 | * = nur gültig für Deutschland/ only valid for Germany

Cup-Kit Sportfahrwerke / Sport-Suspensions / Cup-Kit Komfortfahrwerke / Comfort-Suspensions

Bestell-Nr. part no.	Fahrzeugtyp model/type	Ausführung model/chassis	Baujahr year	Hinweise notes	Tieferlegung ca. mm appr. lowering	Dämpfer Kennzeichnung shock marking	Rebound rebound	Feder Kennzeichnung spring marking
31043-7 ■ ■ ■ ■	Passat Lim. + Kombi + CC Sedan + SW	Typ 3C, 3CC, 3c, 2WD, ab/ from 1066kg VA-Last/ FA-load, bis/ up to 1030kg HA-Last/ RA-load, nur für VA-Achs- beinbefestigung/ only for FA-strut clamp ø 50 mm (Bild Seite/ see page 297) *elektronische Dämpfer/ electronic shocks: siehe Seite/ see page 293	03/05>	12,22,32, 65,75	VA: 55 HA: 40	F48-1034-01 D48-1035-01	15 mm 25 mm	31043 VA3 31043 HA1
31043-8 ■ ■ ■ ■	Passat Lim. + Kombi Sedan + SW	Typ 3C, 3c, 2WD, bis/ up to 1065kg VA-Last/ FA-load, ab/ from 1031kg HA-Last/ RA-load, nur für VA-Achs- beinbefestigung/ only for FA-strut clamp ø 50 mm (Bild Seite/ see page 297) *elektronische Dämpfer/ electronic shocks: siehe Seite/ see page 293	03/05>	12,22,32, 65,75	VA: 55 HA: 40	F48-1034-01 D48-1035-01	15 mm 25 mm	31043 VA2 31043 HA2
31043-9 ■ ■ ■ ■	Passat Lim. + Kombi Sedan + SW	Typ 3C, 3c, 2WD, ab/ from 1066kg VA-Last/ FA-load, ab/ from 1031kg HA-Last/ RA-load, nur für VA-Achs- beinbefestigung/ only for FA-strut clamp ø 50 mm (Bild Seite/ see page 297) *elektronische Dämpfer/ electronic shocks: siehe Seite/ see page 293	03/05>	12,22,32, 65,75	VA: 55 HA: 40	F48-1034-01 D48-1035-01	15 mm 25 mm	31043 VA3 31043 HA2
40162-1 ■ ■ ■ ■	Passat Lim./ Sedan	Typ 3C, 3c, 2WD, bis/ up to 1069kg VA-Last/ FA-load, nur für VA-Achsbeinbefestigung/ only for FA-strut clamp ø 55 mm, (Bild Seite/ see page 297), Mit ABE* *elektronische Dämpfer/ electronic shocks: siehe Seite/ see page 293	03/05>	12,22,32, 65,75	VA: 40 HA: 40	F48-1034-02 D48-1035-01	15 mm 25 mm	29162 VA1 29162 HA1
40162-2 ■ ■ ■ ■	Passat Lim./ Sedan	Typ 3C, 3c, 2WD, ab/ from 1070kg VA-Last/ FA-load, nur für VA-Achsbeinbefestigung/ only for FA-strut clamp ø 55 mm, (Bild Seite/ see page 297), Mit ABE* *elektronische Dämpfer/ electronic shocks: siehe Seite/ see page 293	03/05>	12,22,32, 65,75	VA: 40 HA: 40	F48-1034-02 D48-1035-01	15 mm 25 mm	29162 VA2 29162 HA1
40162-3 ■ ■ ■ ■	Passat Variant/ SW	Typ 3C, 3c, 2WD, bis/ up to 1069kg VA-Last/ FA-load, nur für VA-Achsbeinbefestigung/ only for FA-strut clamp ø 55 mm, (Bild Seite/ see page 297), Mit ABE* *elektronische Dämpfer/ electronic shocks: siehe Seite/ see page 293	03/05>	12,22,32, 65,75	VA: 40 HA: 40	F48-1034-02 D48-1035-01	15 mm 25 mm	29162 VA1 29162 HA2
40162-4 ■ ■ ■ ■	Passat Variant/ SW	Typ 3C, 3c, 2WD, ab/ from 1070kg VA-Last/ FA-load, nur für VA-Achsbeinbefestigung/ only for FA-strut clamp ø 55 mm, (Bild Seite/ see page 297), Mit ABE* *elektronische Dämpfer/ electronic shocks: siehe Seite/ see page 293	03/05>	12,22,32, 65,75	VA: 40 HA: 40	F48-1034-02 D48-1035-01	15 mm 25 mm	29162 VA2 29162 HA2
40162-5 ■ ■ ■ ■	Passat Lim./ Sedan	Typ 3C, 3c, 2WD, bis/ up to 1069kg VA-Last/ FA-load, nur für VA-Achsbeinbefestigung/ only for FA-strut clamp ø 50 mm, (Bild Seite/ see page 297), Mit ABE* *elektronische Dämpfer/ electronic shocks: siehe Seite/ see page 293	03/05>	12,22,32, 65,75	VA: 40 HA: 40	F48-1034-01 D48-1035-01	15 mm 25 mm	29162 VA1 29162 HA1
40162-6 ■ ■ ■ ■	Passat Lim./ Sedan	Typ 3C, 3c, 2WD, ab/ from 1070kg VA-Last/ FA-load, nur für VA-Achsbeinbefestigung/ only for FA-strut clamp ø 50 mm, (Bild Seite/ see page 297), Mit ABE* *elektronische Dämpfer/ electronic shocks: siehe Seite/ see page 293	03/05>	12,22,32, 65,75	VA: 40 HA: 40	F48-1034-01 D48-1035-01	15 mm 25 mm	29162 VA2 29162 HA1
40162-7 ■ ■ ■ ■	Passat Variant/ SW	Typ 3C, 3c, 2WD, bis/ up to 1069kg VA-Last/ FA-load, nur für VA-Achsbeinbefestigung/ only for FA-strut clamp ø 50 mm, (Bild Seite/ see page 297), Mit ABE* *elektronische Dämpfer/ electronic shocks: siehe Seite/ see page 293	03/05>	12,22,32, 65,75	VA: 40 HA: 40	F48-1034-01 D48-1035-01	15 mm 25 mm	29162 VA1 29162 HA2
40162-8 ■ ■ ■ ■	Passat Variant/ SW	Typ 3C, 3c, 2WD, ab/ from 1070kg VA-Last/ FA-load, nur für VA-Achsbeinbefestigung/ only for FA-strut clamp ø 50 mm, (Bild Seite/ see page 297), Mit ABE* *elektronische Dämpfer/ electronic shocks: siehe Seite/ see page 293	03/05>	12,22,32, 65,75	VA: 40 HA: 40	F48-1034-01 D48-1035-01	15 mm 25 mm	29162 VA2 29162 HA2
31012-1 ■ ■ ■ ■	Polo + Coupé	Typ 86, 86C incl. G40	>94	1,12,22,32,65	VA: 60 HA: 40	P48-1005-01 K48-1004-01	40 mm 30 mm	31012 VA1 31012 HA1
40815-1 ■ ■ ■ ■	Polo 1+2	Typ 86, 86C, ohne/ except G40	08/90>94	22,32,65	VA: 35 HA: 35	P48-1005-01 K48-1004-01	40 mm 30 mm	29815 VA1 29815 HA1
40846-1 ■ ■ ■ ■	Polo 2 G40	Typ 86C, 85 kW	>94	22,32,65	VA: 35 HA: 35	P48-1005-01 K48-1004-01	40 mm 30 mm	29846 VA 29846 HA
31013-1 ■ ■ ■ ■	Polo 3	Typ 6N bis/ up to 88 kW außer/ except Diesel	94>09/99	12,22,32, 65,65	VA: 50-55 HA: 40	F48-1006-01 K48-1005-01	50 mm 50 mm	31013 VA1 31013 HA1
31013-3 ■ ■ ■ ■	Polo 3	Typ 6N bis/ up to 92 kW außer/ except Diesel	10/99>	12,22,32, 65,65	VA: 50-55 HA: 40	F48-1006-01 K48-1005-01	50 mm 50 mm	31013 VA3 31013 HA1
31013-4 ■ ■ ■ ■	Polo 3 Diesel	Typ 6N bis/ up to 92 kW Diesel Version	10/99>	12,22,32, 65,65	VA: 50-55 HA: 40	F48-1006-01 K48-1005-01	50 mm 50 mm	31016 VA2 31013 HA1
40981-1 ■ ■ ■ ■	Polo 3	Typ 6N bis/ up to 74 kW	94>09/99	12,22, 32,65	VA: 30 HA: 30	F48-1006-01 K48-1005-01	50 mm 50 mm	29981 VA 22981 HA
40420-2 ■ ■ ■ ■	Polo 3	Typ 6N (Facelift) 1.0-1.4L	10/99>11/01	12,22, 32,65	VA: 35 HA: 35	F48-1006-01 K48-1005-01	50 mm 50 mm	29420 VA gelb 29420 HA



Weitere Informationen und aktuelle Neuheiten im Internet unter: www.h-r.com / Further Information and latest news on: www.h-r.com

TRAK* Spurverbreiterungen/ Wheel Spacers: Vor Bestellung/ Montage bitte die Technischen Hinweise ab Seite 356 beachten! / Before ordering and/ or installation please check the technical notes from page 356!
 Fahrwerkbereich/ Suspension Range: Vor Bestellung/ Montage bitte die Technischen Hinweise ab Seite 370 beachten! / Before ordering and/ or installation please check the technical notes from page 370!
 VA = Front axle, HA = Rear axle | i.v. = in Vorbereitung/ in development | 4WD = 4 wheel drive/ 4-motion/ Allrad/ Quattro/ Syncro | 2WD = 2 wheel drive/ 2 Rad angetrieben | Drehstäbe = torsion bars (original part)
 Serie = OE | Einbau-/ Anbauteile = mounting parts | ①-② Triple C siehe Seite 378/ ①-② Triple C see page 378 | * = nur gültig für Deutschland/ only valid for Germany

Cup-Kit Sportfahrwerke / Sport-Suspensions / Cup-Kit Komfortfahrwerke / Comfort-Suspensions

Bestell-Nr. part no.	Fahrzeugtyp model/type	Ausführung model/chassis	Baujahr year	Hinweise notes	Tieferlegung ca. mm appr. lowering	Dämpfer Kennzeichnung shock marking	Rebound rebound	Feder Kennzeichnung spring marking
40420-1	Polo 3	Typ 6N (Facelift) ab/ from 1.5L/bis/ up to 92 kW	10/99>11/01	12,22, 32,65	VA: 35 HA: 35	F48-1006-01 K48-1005-01	50 mm 50 mm	29420 VA 29420 HA
31041-1	Polo 4	Typ 9N bis/ up to 880kg VA-Last/ FA-load	11/01>	12,22,32,65	VA: 40 HA: 35	F48-1041-01 D48-1042-01	45 mm 25 mm	31041 VA1 31041 HA1
31041-2	Polo 4	Typ 9N ab/ from 881 kg VA-Last/ FA-load	11/01>	12,22,32,65	VA: 40 HA: 35	F48-1041-01 D48-1042-01	45 mm 25 mm	31041 VA2 31041 HA1
40333-1	Polo 4	Typ 9N bis/ up to 830kg VA-Last/ FA-load, Mit ABE*	11/01>	12,22,32,65	35	F48-1041-02 D48-1042-01	45 mm 25 mm	29333 VA1 29333 HA1
40333-2	Polo 4	Typ 9N ab/ from 831 kg VA-Last/ FA-load, Mit ABE*	11/01>	12,22,32,65	35	F48-1041-02 D48-1042-01	45 mm 25 mm	29333 VA2 29333 HA1
40333-3	Polo 4 GTI+Edition	Typ 9N, Mit ABE*	04/06>	22,32,65	30-35	F48-1041-02 D48-1042-01	45 mm 25 mm	29333 VA1 29333 VA2
40333-1	Cross Polo	Typ 9N bis/ up to 830kg VA-Last/ FA-load, Mit ABE*	11/01>	12,22,32,65	45	F48-1041-02 D48-1042-01	45 mm 25 mm	29333 VA1 29333 HA1
40333-2	Cross Polo	Typ 9N ab/ from 831 kg VA-Last/ FA-load, Mit ABE*	11/01>	12,22,32,65	45	F48-1041-02 D48-1042-01	45 mm 25 mm	29333 VA2 29333 HA1
31058-1	Polo 5	Typ 6R, bis/ up to 929kg VA-Last/ FA-load, nicht für/ not for Polo WRC, tiefe/ low Version *elektronische Dämpfer/ electronic shocks: siehe Seite/ see page 293	06/2009>	12,22,32, 65,75	VA: 60 HA: 65	F48-1075-01 D48-1076-01		31058 VA1 31058 HA1
31058-2	Polo 5	Typ 6R, ab/ from 930kg VA-Last/ FA-load, nicht für/ not for Polo WRC, tiefe/ low Version *elektronische Dämpfer/ electronic shocks: siehe Seite/ see page 293	06/2009>	12,22,32, 65,75	VA: 60 HA: 65	F48-1075-01 D48-1076-01		31058 VA2 31058 HA1
41977-1	Polo 5	Typ 6R, bis/ up to 929kg VA-Last/ FA-load nicht für/ not for Polo WRC, *elektronische Dämpfer/ electronic shocks: siehe Seite/ see page 293	06/2009>	12,22,32, 65,75	VA: 25 HA: 40	F48-1075-02 D48-1076-01		28977 VA1 28977 HA1
41977-2	Polo 5	Typ 6R, ab/ from 930kg VA-Last/ FA-load nicht für/ not for Polo WRC, *elektronische Dämpfer/ electronic shocks: siehe Seite/ see page 293	06/2009>	12,22,32, 65,75	VA: 25 HA: 40	F48-1075-02 D48-1076-01		28977 VA2 28977 HA1
41974-1	Polo 5	Typ 6R, bis/ up to 929kg VA-Last/ FA-load nicht für/ not for Polo WRC, tiefe/ low Version *elektronische Dämpfer/ electronic shocks: siehe Seite/ see page 293	06/2009>	12,22,32, 65,75	VA: 35 HA: 55	F48-1075-02 D48-1076-01		28974 VA1 28974 HA1
41974-2	Polo 5	Typ 6R, ab/ from 930kg VA-Last/ FA-load nicht für/ not for Polo WRC, tiefe/ low Version *elektronische Dämpfer/ electronic shocks: siehe Seite/ see page 293	06/2009>	12,22,32, 65,75	VA: 35 HA: 55	F48-1075-02 D48-1076-01		28974 VA2 28974 HA1
31014-1	Scirocco I+II	Typ 53, 53B	74>	21,22,32,65	VA: 50 HA: 40	P48-1006-01 K48-1006-01	50 mm 50 mm	31014VA1 31014HA1
40540-1	Scirocco I+II	Typ 53, 53B, bis/ up to 660kg VA-Last/ FA-load bis/ up to 570kg HA-Last/ RA-load	74>	12,22,32,65	VA: 25-40 HA: 25-40	P48-1006-02 K48-1006-03		Golf I 17/1 VA Golf I 17/2 HA
40540-2	Scirocco I+II	Typ 53, 53B, bis/ up to 660kg VA-Last/ FA-load ab/ from 571 kg HA-Last/ RA-load	74>	12,22,32,65	VA: 25-40 HA: 25-40	P48-1006-02 K48-1006-03		Golf I 17/1 VA Golf I 17/2 HA weiß
40540-3	Scirocco I+II	Typ 53, 53B, ab/ from 661 kg VA-Last/ FA-load bis/ up to 570kg HA-Last/ RA-load	74>	12,22,32,65	VA: 25-40 HA: 25-40	P48-1006-02 K48-1006-03		Golf I 17/1 VA weiß Golf I 17/2 HA
40540-4	Scirocco I+II	Typ 53, 53B, ab/ from 661 kg VA-Last/ FA-load ab/ from 571 kg HA-Last/ RA-load	74>	12,22,32,65	VA: 25-40 HA: 25-40	P48-1006-02 K48-1006-03		Golf I 17/1 VA weiß Golf I 17/2 HA weiß
31057-3	Scirocco III	Typ 13, 2WD, ohne/ except DCC, nur für VA-Achsbeinbefestigung/ only for FA-strut clamp ø 55 mm, *elektronische Dämpfer/ electronic shocks: siehe Seite/ see page 293	08/08>	12,22,32, 65,75	VA: 40 HA: 40	F48-1035-02 D48-1035-01		31057VA1 31057HA2
40013-1	Scirocco III	Typ 13, 2WD, ohne/ except DCC, bis/ up to 1020kg VA-Last/ FA-load, nur für VA-Achsbeinbefestigung/ only for FA-strut clamp ø 55mm, (Bild Seite/ see page 297) *elektronische Dämpfer/ electronic shocks: siehe Seite/ see page 293	08/08>	12,22,32, 65,75	VA: 30-35 HA: 30-35	F48-1034-02 D48-1035-01		29013VA1 29013HA1
40013-2	Scirocco III	Typ 13, 2WD, ohne/ except DCC, ab/ from 1021 kg VA-Last/ FA-load, nur für VA-Achsbeinbefestigung/ only for FA-strut clamp ø 55mm, (Bild Seite/ see page 297) *elektronische Dämpfer/ electronic shocks: siehe Seite/ see page 293	08/08>	12,22,32, 65,75	VA: 30-35 HA: 30-35	F48-1034-02 D48-1035-01		31013VA2 31013HA1
40274-1	Tiguan	Typ 5N, 4WD, bis/ up to 1130kg VA-Last/ FA-load, nur für VA-Achsbeinbefestigung/ only for FA-strut clamp ø 55 mm, (Bild Seite/ see page 297), Mit ABE* *elektronische Dämpfer/ electronic shocks: siehe Seite/ see page 293	11/07>	12,22,32, 65,75	VA: 35 HA: 35	F48-1034-02 D48-1035-01	15 mm 25 mm	29274 VA1 29274 HA1
40274-2	Tiguan	Typ 5N, 4WD, ab/ from 1131 kg VA-Last/ FA-load, nur für VA-Achsbeinbefestigung/ only for FA-strut clamp ø 55 mm, (Bild Seite/ see page 297), Mit ABE* *elektronische Dämpfer/ electronic shocks: siehe Seite/ see page 293	11/07>	12,22,32, 65,75	VA: 35 HA: 35	F48-1034-02 D48-1035-01	15 mm 25 mm	29274 VA2 29274 HA1



Weitere Informationen und aktuelle Neuheiten im Internet unter: www.h-r.com / Further Information and latest news on: www.h-r.com

TRAK+ Spurverbreiterungen/ Wheel Spacers: Vor Bestellung/ Montage bitte die Technischen Hinweise ab Seite 356 beachten! / Before ordering and/ or installation please check the technical notes from page 356!
Fahrwerkbereich/ Suspension Range: Vor Bestellung/ Montage bitte die Technischen Hinweise ab Seite 370 beachten! / Before ordering and/ or installation please check the technical notes from page 370!
 VA = Front axle, HA = Rear axle | i.v. = in Vorbereitung/ in development | 4WD = 4 wheel drive/ 4-motion/ Allrad/ Quattro/ Syncro | 2WD = 2 wheel drive/ 2 Rad angetrieben | Drehstäbe = torsion bars (original part)
 Serie = OE | Einbau-/ Anbauteile = mounting parts | ①-③ Triple C siehe Seite 378/ ①-③ Triple C see page 378 | * = nur gültig für Deutschland/ only valid for Germany

Cup-Kit Sportfahrwerke / Sport-Suspensions / Cup-Kit Komfortfahrwerke / Comfort-Suspensions

Bestell-Nr. part no.	Fahrzeugtyp model/type	Ausführung model/chassis	Baujahr year	Hinweise notes	Tieferlegung ca. mm appr. lowering	Dämpfer Kennzeichnung shock marking	Rebound rebound	Feder Kennzeichnung spring marking
40274-1 ■ ■ ■ ■	Touran+Cross Touran	Typ 1T, bis/ up to 1130 kg VA-Last/ FA-load, nur für VA-Achsbeinbefestigung/ only for FA-strut clamp ø 55 mm, (Bild Seite/ see page 297), Mit ABE*	03/03>	12,22,32,65	VA: 35 HA: 35	F48-1034-02 D48-1035-01	15 mm 25 mm	29274 VA1 29274 HA1
40274-2 ■ ■ ■ ■	Touran+Cross Touran	Typ 1T, ab/ from 1131 kg VA-Last/ FA-load, nur für VA-Achsbeinbefestigung/ only for FA-strut clamp ø 55 mm, (Bild Seite/ see page 297), Mit ABE*	03/03>	12,22,32,65	VA: 35 HA: 35	F48-1034-02 D48-1035-01	15 mm 25 mm	29274 VA2 29274 HA1
31056-1 ■ ■ ■ ■	Touareg alle/ all	Typ 7L, nur für Fzg. ohne Luftfederung/ only for cars without air suspension	11/02>	12,22, 32,65	VA: 80-90 VA: 80-90 HA: 80-90	F37-1067-01 F37-1068-01 D37-1069-01		31056 VA1 31056 VA1 31056 HA1
31016-1 ■ ■ ■ ■	Vento Lim./ Sedan	Typ 1HX0,1H,2WD, Fzg. mit Basisfahrwerk/ 4-hole-wheel VA-Federtellerdurchmesser Top 80 mm/ FA-spring plate diameter Top 80 mm	91>	12,22,32, 39,65,Ⓞ	VA: 60 HA: 40	F48-1008-01 K48-1007-01	50 mm 50 mm	31016 VA1 31016 HA1
31016-2 ■ ■ ■ ■	Vento Lim./ Sedan	Typ 1HX0,1H, 2WD, Diesel+TD-TDi-SDi+Fzg. mit Basisfahrwerk/ 4-hole-wheel, VA-Federtellerdurchmesser Top 80 mm/ FA-spring plate diameter Top 80 mm	91>	12,22,32, 39,65,Ⓞ	VA: 60 HA: 40	F48-1009-01 K48-1007-01	50 mm 50 mm	31016 VA2 31016 HA1
31016-3 ■ ■ ■ ■	Vento Lim./ Sedan	Typ 1HX0,1H, 2WD, 16V+VR6+GTI+ Diesel-Fzg. mit Plusfahrwerk/ 5-hole-wheel, VA-Federtellerdurchmesser Top 60 mm/ FA-spring plate diameter Top 60 mm	>97	12,22,32, 39,65,Ⓞ	VA: 60 HA: 40	F48-1009-01 K48-1007-01	50 mm 50 mm	31016 VA3 31016 HA1
40864-1 ■ ■ ■ ■	Vento Lim./ Sedan	Typ 1HX0,1H, Fzg. mit Basisfahrwerk 2WD, VA-Federtellerdurchmesser Top 80mm/ FA-spring plate diameter Top 80mm, Mit ABE*	91>08/94	12,22,32, 39,65,Ⓞ	VA: 40 HA: 40	F48-1008-01 K48-1007-01	50 mm 50 mm	29864 VA 29864 HA
40864-3 ■ ■ ■ ■	Vento Lim./ Sedan Diesel	Typ 1HX0,1H, Fzg. mit Basisfahrwerk 4-Loch Felge/ 4-hole wheel, VA-Federtellerdurchmesser Top 80mm/ FA-spring plate diameter Top 80mm, Mit ABE*	91>08/94	12,22,32, 39,65,Ⓞ	VA: 40 HA: 40	F48-1009-01 K48-1007-01	50 mm 50 mm	29864 VA weiß 29864 HA
40864-2 ■ ■ ■ ■	Vento Lim./ Sedan	Typ 1HX0,1H, VA-Federtellerdurchmesser Top 80mm/ FA-spring plate diameter Top 80mm, Fzg. mit Plusfahrwerk 5-Loch Felge/ 5-hole wheel, Mit ABE*	>1997	12,22,32, 39,65,Ⓞ	VA: 30-40 HA: 30-40	F48-1009-01 K48-1007-01	50 mm 50 mm	29864 VA Plusf. 29864 HA Plusf.
40864-4 ■ ■ ■ ■	Vento Lim./ Sedan	Typ 1HX0,1H, Fzg. mit Basisfahrwerk 4-Loch Felge/ 4-hole wheel, Mit ABE*	09/94>97	12,22,32, 39,65,Ⓞ	VA: 40 HA: 40	F48-1008-01 K48-1007-01	50 mm 50 mm	29864 VA gelb ab 9/94 29864 HA
40864-5 ■ ■ ■ ■	Vento Lim./ Sedan Diesel	Typ 1HX0,1H, Fzg. mit Basisfahrwerk 4-Loch Felge/ 4-hole wheel, VA-Federtellerdurchmesser Top 60mm/ FA-spring plate diameter top 60mm, Mit ABE*	09/94>97	12,22,32, 39,65,Ⓞ	VA: 40 HA: 40	F48-1008-01 K48-1007-01	50 mm 50 mm	29864 VA weiß ab 9/94 29864 HA
40872-1 ■ ■ ■ ■	Vento Lim./ Sedan VR6	Typ 1HX0,1H, Mit ABE*	>97	12,22,32, 39,65,Ⓞ	VA: 40 HA: 40	F48-1009-01 K48-1007-01	50 mm 50 mm	29872 VA 29872 HA

Gewindefahrwerke / Coil overs

Bestell-Nr. part no.	Fahrzeugtyp model/ type	Ausführung model/ chassis	Baujahr year	Hinweise notes	Tieferlegung ca. mm appr. lowering	Dämpfer Kennzeichnung shock marking	Hauptfeder Bestell-Nr. main spring order no.	Zusatzfeder Kennzeichnung helper spring marking
35525-1 ■ ■ ■ ■	Beetle „New Beetle“+ Beetle Cabrio/ Convertible	Typ 9C, 1Y, 1C, der Stabilisator muß getauscht werden, Stabilhalter am Querlenker/ The stabilizer has to be exchanged, Stabilizer holder at the wishbone	10/97>	12,13,17,26 32,65,78,79	VA: 40-70 HA: 30-60	35-F36-1024-1/1 35-D46-1010-1/1	35-RF180-060 35525 HA1	35-ZF080-005
36525-1		härteverstellbar / damping force adjustable						
29525-1 ■ ■ ■ ■	Beetle „New Beetle“+ Beetle Cabrio/ Convertible	Typ 9C, 1Y, 1C, bis/ up to 910 kg VA-Last/ FA-load, Stabilhalter am Querlenker/ stabilizer-holder at the wishbone	10/97>	12,13,17,26, 32,65,78,79	VA: 40-70 HA: 20-60	F36-1024-1/1 D46-1010-1/1	RF180-070 29525 HA1	ZF080-020
29525-2 ■ ■ ■ ■	Beetle „New Beetle“+ Beetle Cabrio/ Convertible	Typ 9C, 1Y, 1C, ab/ from 911 kg VA-Last/ FA-load, Stabilhalter am Querlenker/ stabilizer-holder at the wishbone	10/97>	12,13,17,26, 32,65,78,79	VA: 40-70 HA: 20-60	F36-1024-2/1 D46-1010-1/1	RF180-070 29525 HA1	ZF080-020
RSS-48-525-1/1 ■ ■ ■ ■	Beetle „New Beetle“	Typ 9C, mit Gutachten/ with approval H&R Clubsport Stabilhalter am Querlenker/ stabilizer-holder at the wishbone	10/97>	12,13,17,26, 32,65,78,79	VA: 40-70 HA: 30-60	F36-1024-1/1-CS D46-1010-1/1-CS	HRF140-60-100 29525-CS HA1	ZF090-058
28885-1 ■ ■ ■ ■	Beetle Lim./ Sedan	Typ 16, 1.2l-1.6 TSI, 1.6TDI, außer/ except 2.0 TSI+2.0TDI nur für VA-Federbeinaufnahme ø 50 mm/ only for FA strut clamp ø 50 mm (Bild Seite/ see page 303), nur für Fzg. mit Verbundlenker-HA/ only for cars with a twist beam RA	09/11>	12,13,17, 32,65,78,79	VA: 40-60 HA: 30-60	4820452-2/1 4870500-1/1	29258 VA1 28885 HA1	
28885-3 ■ ■ ■ ■	Beetle Lim./ Sedan	Typ 16, 1.2l-1.6 TSI, 1.6TDI, außer/ except 2.0 TSI+2.0TDI nur für VA-Federbeinaufnahme ø 55 mm/ only for FA strut clamp ø 55 mm (Bild Seite/ see page 303), nur für Fzg. mit Verbundlenker-HA/ only for cars with a twist beam RA	09/11>	12,13,17, 32,65,78,79	VA: 40-60 HA: 30-60	4820452-3/1 4870500-1/1	29258 VA1 28885 HA1	



Weitere Informationen und aktuelle Neuheiten im Internet unter: www.h-r.com / Further Information and latest news on: www.h-r.com

TRAK* Spurverbreiterungen/ Wheel Spacers: Vor Bestellung/Montage bitte die Technischen Hinweise ab Seite 356 beachten! / Before ordering and/or installation please check the technical notes from page 356!
Fahrwerkbereich/ Suspension Range: Vor Bestellung/Montage bitte die Technischen Hinweise ab Seite 370 beachten! / Before ordering and/or installation please check the technical notes from page 370!
 VA = Front axle, HA = Rear axle | i.V. = in Vorbereitung/ in development | 4WD = 4 wheel drive/ 4-motion/ Allrad/ Quattro/ Syncro | 2WD = 2 wheel drive/ 2 Rad angetrieben | Drehstäbe = torsion bars (original part)
 Serie = OE | Einbau-/Anbauteile = mounting parts | Ⓞ-Ⓞ Triple C siehe Seite 378/ Ⓞ-Ⓞ Triple C see page 378 | * = nur gültig für Deutschland/ only valid for Germany

Gewindefahrwerke / Coil overs

Bestell-Nr. part no.	Fahrzeugtyp model / type	Ausführung model / chassis	Baujahr year	Hinweise notes	Tieferlegung ca. mm appr. lowering	Dämpfer Kennzeichnung shock marking VA/ FA HA/ RA	Hauptfeder Bestell-Nr. main spring order no.	Zusatzfeder Kennzeichnung helper spring marking
28885-4 ■ ■ ■	Beetle Lim./Sedan+ Cabrio/Convertible	Typ 16, 1.2l - 1.6 TSI, 1.6TDI, außer/except 2.0 TSI+2.0TDI nur für VA-Federbeinaufnahme ø 50 mm / only for FA strut clamp ø 50 mm (Bild Seite/ see page 303), nur für Fzg. mit Multilink-HA / only for Multilink-RA	09/11>	12,13,17, 32,65,78,79	VA: 40-70 HA: 30-60	4820452-2/1 4869500-1/1	29258 VA1 29225 HA2	
28885-5 ■ ■ ■	Beetle Lim./Sedan+ Cabrio/Convertible	Typ 16, 1.2l - 1.6 TSI, 1.6TDI, außer/except 2.0 TSI+2.0TDI nur für VA-Federbeinaufnahme ø 55 mm / only for FA strut clamp ø 55 mm (Bild Seite/ see page 303), nur für Fzg. mit Multilink-HA / only for Multilink-RA	09/11>	12,13,17, 32,65,78,79	VA: 40-70 HA: 30-60	4820452-3/1 4869500-1/1	29258 VA1 29225 HA2	
28885-2 ■ ■ ■	Beetle 2,0l Turbo	Typ 16, nur/only 2.0TSI, nur für VA-Federbeinaufnahme ø 55 mm / only for FA strut clamp ø 55 mm (Bild Seite/ see page 303), nur für Fzg. mit nur für Multiink-HA / only for Multilink-RA	09/11>	12,13,17, 32,65,78,79	VA: 40-70 HA: 30-60	4820452-1/1 4869500-1/1	29258 VA1 29225 HA2	
35525-1 ■ ■ ■ ■ ■	Bora Lim./Sedan	Typ 1J, 2WD, der Stabilisator muß getauscht werden, Stabilhalter am Querlenker / The stabilizer has to be exchanged, Stabilizer holder at the wishbone	09/97>	12,13,17,26, 32,65,78,79	VA: 40-70 HA: 30-60	35-F36-1024-1/1 35-D46-1010-1/1	35-RF180-060 35525 HA1	35-ZF080-005
36525-1		härteverstellbar / damping force adjustable						
29525-1 ■ ■ ■ ■ ■	Bora Lim./Sedan	Typ 1J, bis/ up to 910kg VA-Last/ FA-load Stabilhalter am Querlenker / stabilizer-holder at the wishbone	09/97>	12,13,17,26, 32,65,78,79	VA: 40-70 HA: 20-60	F36-1024-1/1 D46-1010-1/1	RF180-070 29525 HA1	ZF080-020
29525-2 ■ ■ ■ ■ ■	Bora Lim./Sedan	Typ 1J, 2WD, ab/ from 911 kg VA-Last/ FA-load Stabilhalter am Querlenker / stabilizer-holder at the wishbone	09/97>	12,13,17,26, 32,65,78,79	VA: 40-70 HA: 20-60	F36-1024-2/1 D46-1010-1/1	RF180-070 29525 HA1	ZF080-020
RSS-48-525-1/1 ■ ■ ■ ■ ■	Bora Lim./Sedan	Typ 1J H&R Clubsport Stabilhalter am Querlenker / stabilizer-holder at the wishbone	09/97>	12,13,17,26, 32,65,78,79	VA: 40-70 HA: 30-60	F36-1024-1/1-CS D46-1010-1/1-CS	HRF140-60-100 29525-CS HA1	ZF090-058
35431-1 ■ ■ ■ ■ ■	Bora Lim./Sedan, 4-motion	Typ 1J, 4WD	99>	12,17,32, 65,78,79	VA: 40-70 HA: 30-60	35-F36-1047-1/1 35-D46-1024-1/1	35-RF180-060 35431 HA1	35-ZF080-005
36431-1		härteverstellbar / damping force adjustable						
29434-1 ■ ■ ■ ■ ■	Bora 4motion Lim./Sedan	Typ 1J, 4WD, "Sport" Version, Fzg. mit Stabilhalter am Querlenker / stabilizer-holder at the suspension-arm	99>	12,13,17,26, 32,65,78,79	VA: 30-70 HA: 30-60	F36-1024-1/1 D46-1024-1/1	RF180-070 29434 HA1	ZF080-020
29434-2 ■ ■ ■ ■ ■	Bora 4motion Lim./Sedan	Typ 1J, 4WD, "Comfort" Version, Fzg. mit Stabilhalter am Querlenker / stabilizer-holder at the shock absorber	99>	12,13,17,26, 32,65,78,79	VA: 30-70 HA: 30-60	F36-1024-3/1 D46-1024-2/1	RF180-070 29434 HA2	ZF080-020
29431-1 ■ ■ ■ ■ ■	Bora 4motion Lim./Sedan	Typ 1J, 4WD, "Sport" Version, Fzg. mit Stabilhalter am Federbein/ stabilizer-holder at the shock absorber	99>	12,17,32, 65,78,79	VA: 30-70 HA: 30-60	F36-1047-1/1 D46-1024-1/1	29431 VA1 29431 HA1	
29431-2 ■ ■ ■ ■ ■	Bora 4motion Lim./Sedan	Typ 1J, 4WD, "Comfort" Version, Fzg. mit Stabilhalter am Federbein/ stabilizer-holder at the shock absorber	99>	12,17,32, 65,78,79	VA: 30-70 HA: 30-60	F36-1047-2/1 D46-1024-2/1	29431 VA1 29431 HA2	
29525-3 ■ ■ ■ ■ ■	Bora Variant/SW	Typ 1J, 2WD Stabilhalter am Querlenker / stabilizer-holder at the wishbone	99>	12,13,17,26, 32,65,78,79	VA: 40-70 HA: 30-60	F36-1024-2/1 D46-1010-1/1	RF180-070 29525 HA2	ZF080-020
29390-2 ■ ■ ■ ■ ■	Bora Variant/SW 4motion	Typ 1J, 4WD, "Comfort" Version, Stabilhalter am Federbein/ stabilizer-holder at the shock absorber	99>	12,17,32, 65,78,79	VA: 30-70 HA: 20-50	F36-1047-2/1 D46-1024-2/1	29390 VA1 29390 HA2	
36904-2 ■ ■ ■	Bus T4	2WD + 4WD, alle Karosserieformen / all versions nicht härteverstellbar / not damping force adjustable	91>	12,17,32, 65,78,79	VA: 20-40 HA: 20-40	Drehstäbe 36-4804500-2/1 36-4854500-2/1	Serie 36904 HA1	
29267-5 ■ ■ ■	Bus T5 Multivan, Transporter, California, LKW, incl. Facelift	Typ 7HK, 7HKX0, 7HM, 7HMA, 7HC, 7HCA, 7JO, 2WD+4WD nur für Fzg. mit zylindrischer Federbein-Klemmung / only for cars with cylindrical strut clamp! (Bild Seite/ see page 303)	03/03>	12,17,32, 65,78,79	VA: 50-80 HA: 40-70	36-4818452-1/1 48 68 500-4/1	29267 VA3 29267 HA4	
29267-4 ■ ■ ■	Bus T5 Multivan, Transporter, California, LKW, incl. Facelift	Typ 7HK, 7HKX0, 7HM, 7HMA, 7HC, 7HCA, 7JO, 2WD+4WD nur für Fzg. mit Schellen-Befestigung am Federbein / only for cars with strut clamp bracket! (Bild Seite/ see page 303)	03/03>	12,17,32, 65,78,79	VA: 40-75 HA: 40-65	48 18 452-2/1 48 68 500-4/1	29267 VA3 29267 HA4	
29267-5 ■ ■ ■	Bus T6 Multivan, Transporter, California, LKW, incl. Facelift	Typ 7HC, 7HMA, 7JO, 2WD+4WD nur für Fzg. mit zylindrischer Federbein-Klemmung / only for cars with cylindrical strut clamp! ohne Dynamik-, Sport-, und Schlechtwegefahrwerk/ except dynamic-, sport-, bad road suspension, nicht/ not T6.1 *elektronische Dämpfer/electronic shocks: siehe Seite/ see page 293	2015>	17,32,65, 75,78,79	VA: 50-80 HA: 40-70	36-4818452-1/1 48 68 500-4/1	29267 VA3 29267 HA4	
29267-4 ■ ■ ■	Bus T6 Multivan, Transporter, California, LKW, incl. Facelift	Typ 7HC, 7HMA, 7JO, 2WD+4WD nur für Fzg. mit Schellen-Befestigung am Federbein / only for cars with strut clamp bracket! ohne Dynamik-, Sport-, und Schlechtwegefahrwerk/ except dynamic-, sport-, bad road suspension, nicht/ not T6.1 *elektronische Dämpfer/electronic shocks: siehe Seite/ see page 293	2015>	17,32,65, 75,78,79	VA: 50-80 HA: 40-70	48 18 452-2/1 48 68 500-4/1	29267 VA3 29267 HA4	

Bus T5/T6 Multivan, Transporter, California, LKW etc.



Art.Nr. 29267-5 =
zylindrische Federbein-
Klemmung / cylindrical
strut clamp

Art.Nr. 29267-4 =
Schellen-Federbein-
Befestigung / strut
clamp bracket

VA-Federbeinaufnahme unten: ø 50 oder 55 mm
FA-Diameter at the bracket: ø 50 or 55 mm



Beetle, Caddy, EOS, Golf V,
Golf VI, Jetta V, Passat 3C,
Touran etc.

Weitere Informationen und aktuelle Neuheiten im Internet unter: www.h-r.com / Further Information and latest news on: www.h-r.com

TRAK+ Spurverbreiterungen / Wheel Spacers: Vor Bestellung / Montage bitte die Technischen Hinweise ab Seite 356 beachten! / Before ordering and/ or installation please check the technical notes from page 356!
Fahrwerkbereich / Suspension Range: Vor Bestellung / Montage bitte die Technischen Hinweise ab Seite 370 beachten! / Before ordering and/ or installation please check the technical notes from page 370!
VA = Front axle, HA = Rear axle | i.v. = in Vorbereitung / in development | 4WD = 4 wheel drive / 4-motion / Allrad / Quattro / Syncro | 2WD = 2 wheel drive / 2 Rad angetrieben | Drehstäbe = torsion bars (original part)
Serie = OE | Einbau-/Anbauteile = mounting parts | ●-● Triple C siehe Seite 378 / ●-● Triple C see page 378 | * = nur gültig für Deutschland / only valid for Germany

Gewindefahrwerke / Coil overs

Bestell-Nr. part no.	Fahrzeugtyp model / type	Ausführung model / chassis	Baujahr year	Hinweise notes	Tieferlegung ca. mm appr. lowering	Dämpfer Kennzeichnung shock marking VA/ FA HA/ RA	Hauptfeder Bestell-Nr. main spring order no.	Zusatzfeder Kennzeichnung helper spring marking
Volkswagen								
29267-4	Bus T6.1	Typ 1HC, 7HMA, 7L0, 2WD+4WD, Multivan, Transporter, California/ Beach, nur für Fzg. mit Schellen-Befestigung am Federbein/only for cars with strut clamp bracket! (siehe Seite/see page 303) incl. Dynamik-/Sportfahrwerk, ohne Schlechtwegefahrwerk, incl. Dynamic-/sport suspension, not for bad road suspension, *elektronische Dämpfer/ electronic shocks: siehe Seite/ see page 293	2019>	12,17,32,65, 75,78,79	VA: 65-90 HA: 60-80	4818452-2/1 4868500-4/1	29267 VA3 29267 HA4	
29267-5	Bus T6.1	Typ 1HC, 7HMA, 7L0, 2WD+4WD, Multivan, Transporter, California/ Beach, nur für Fzg. mit zylindrischer Federbein-Klemmung/ only for cars with cylindrical strut clamp! incl. Dynamik-/Sportfahrwerk, ohne Schlechtwegefahrwerk, incl. Dynamic-/sport suspension, not for bad road suspension, *elektronische Dämpfer/ electronic shocks: siehe Seite/ see page 293	2019>	12,17,32,65, 75,78,79	VA: 65-90 HA: 60-80	36-4818452-1/1 4868500-4/1	29267 VA3 29267 HA4	
29011-1	Caddy+Life+Maxi Life	Typ 2K, 2KN, 2WD, nur für VA-Federbeinaufnahme ø 55 mm/ only for FA strut clamp ø 55 mm, (Bild Seite/ see page 303) , nicht für Fzg. mit Xenon/ not for cars with Xenon	03/04>	17,32,65, 68,78,79	VA: 40-70 HA: 50-90	48 16 452-1/1 48 66 501-1/1	29258 VA2 HA: Serie	
29011-2	Caddy+Life+Maxi Life	Typ 2K, 2KN, 2WD, nur für VA-Federbeinaufnahme ø 50 mm/ only for FA strut clamp ø 50 mm, (Bild Seite/ see page 303) , nicht für Fzg. mit Xenon/ not for cars with Xenon	03/04>	17,32,65, 68,78,79	VA: 40-70 HA: 50-90	48 16 452-2/1 48 66 501-1/1	29258 VA2 HA: Serie	
29011-1	Caddy+Life+Maxi Life	Typ 2K, 2KN, 2WD, nur für VA-Federbeinaufnahme ø 55 mm/ only for FA strut clamp ø 55 mm, (Bild Seite/ see page 303), nicht für Fzg. mit Xenon, not for cars with Xenon Fahrz. mit Zweiblattfeder müssen vor Verbau auf Einblattfeder umgerüstet werden/ cars with a double-layer leaf spring must be converted to single layer leaf spring prior to mounting.	2015>	17,32,65, 68,78,79	VA: 50-80 HA: 35-75	48 16 452-1/1 48 66 501-1/1	29258 VA2 HA: Serie	
29011-2	Caddy+Life+Maxi Life	Typ 2K, 2KN, 2WD, nur für VA-Federbeinaufnahme ø 50 mm/ only for FA strut clamp ø 50 mm, (Bild Seite/ see page 303), nicht für Fzg. mit Xenon, not for cars with Xenon Fahrz. mit Zweiblattfeder müssen vor Verbau auf Einblattfeder umgerüstet werden/ cars with a double-layer leaf spring must be converted to single layer leaf spring prior to mounting.	2015>	17,32,65, 68,78,79	VA: 50-80 HA: 35-75	48 16 452-2/1 48 66 501-1/1	29258 VA2 HA: Serie	
i.V.	Caddy	Typ SK/SKN	2020>					
29810-1	Corrado	Typ 53i, 2WD, Fzg. mit Basisfahrwerk (4-Loch)/ for cars with basic-Suspension (4-hole-wheel)	89>	12,13,17,32, 65,78,79, 6	VA: 30-70 HA: 30-60	48 03 452-1/1 48 53 452-2/1	RF180-070VA RF300-050HA	ZF080-020 ZF060-045
RSS-48-865-1/1	Corrado	Typ 53i, 2WD, Fzg. mit Basisfahrwerk (4-Loch)/ for cars with basic-Suspension (4-hole-wheel) mit Gutachten/ with approval H&R Clubsport	88>	12,13,17, 32,65,78,79	VA: 30-70 HA: 30-60	4803452-1/1-CS 4853452-1/1-CS	HRF200-60-100 HRF250-60-070	ZF100-012.5 ZF080-012.5
29865-5	Corrado	Typ 53i, 2WD, VR6+Fzg. mit Plusfahrwerk (5-Loch)/ for cars with plussuspension (5-hole-wheel)	89>	12,13,17,32, 65,78,79, 6	VA: 30-70 HA: 30-60	48 03 452-2/1 48 53 452-2/1	RF180-070VA RF300-050HA	ZF080-020 ZF060-045
35865-2	Corrado	53i, 2WD	89>96	12,13,17,32, 65,78,79, 6	VA: 40-70 HA: 30-60	35-4803452-1/1 35-4853452-1/1	35-RF180-070 HRF250-60-050	35-ZF080-005 35-ZF100-002
36865-2		härteverstellbar / damping force adjustable						
RSS-48-865-2/1	Corrado VR6	Typ 53i, 2WD, mit Plusfahrwerk (5-Loch/ 5-hole-wheel), mit Gutachten/ with approval H&R Clubsport	91>	12,13,17, 32,65,78,79	VA: 30-70 HA: 30-60	4803452-1/1-CS 4853452-1/1-CS	HRF200-60-100 HRF250-60-070	ZF100-012.5 ZF080-012.5
35258-1	EOS	Typ 1F	05/06>	12,17,32, 65,75,78,79	VA: 40-70 HA: 30-60	35-4816452-1/1 35-4866500-1/1	35258 VA1 35258 HA1	
36258-1		härteverstellbar / damping force adjustable						
29258-6	EOS	Typ 1F, nur für VA-Federbeinaufnahme ø 55 mm, only for FA strut clamp ø 55 mm (Bild Seite/ see page 303) *elektronische Dämpfer/ electronic shocks: siehe Seite/ see page 293	05/06>	12,17,32, 65,75,78,79	VA: 30-60 HA: 30-50	48 16 452-1/1 48 66 500-1/1	29258 VA1 29258 HA2	
29225-1	EOS	Typ 1F, 2WD, nur für VA-Federbeinaufnahme ø 55 mm/ only for front strut clamp ø 55 mm (Bild Seite/ see page 303) *elektronische Dämpfer/ electronic shocks: siehe Seite/ see page 293	05/06>	12,17,32, 33,34,65, 75,78,79	VA: 50-80 HA: 50-70	48 17 452-1/1 48 67 500-1/1	29225 VA1 29225 HA1	
35379-1	Fox	Typ 5Z	04/05>	12,17,32, 65,78,79	VA: 50-80 HA: 40-70	35-4813452-1/1 35-D46-1010-2/1	35-RF180-070 35379 HA1	35-ZF080-005
29379-2	Fox	Typ 5Z, nur für Fzg. mit VA-Dreipunktbefestigung, nicht für Zentralbefestigung/ only for cars with FA three bolt fixation, not for fixation with one nut	04/05>	12,17,32, 65,66,78,79	VA: 20-50 HA: 20-50	48 13 452-1/1 D46-1010-3/1	29379 VA1 29379 HA1	



Weitere Informationen und aktuelle Neuheiten im Internet unter: www.h-r.com / Further Information and latest news on: www.h-r.com

TRAK* Spurverbreiterungen/ Wheel Spacers: Vor Bestellung/ Montage bitte die Technischen Hinweise ab Seite 356 beachten! / Before ordering and/ or installation please check the technical notes from page 356!
 Fahrwerkbereich/ Suspension Range: Vor Bestellung/ Montage bitte die Technischen Hinweise ab Seite 370 beachten! / Before ordering and/ or installation please check the technical notes from page 370!
 VA = Front axle, HA = Rear axle | i.V. = in Vorbereitung/ in development | 4WD = 4 wheel drive/ 4-motion/ Allrad/ Quattro/ Syncro | 2WD = 2 wheel drive/ 2 Rad angetrieben | Drehstäbe = torsion bars (original part)
 Serie = OE | Einbau-/ Anbauteile = mounting parts | ①-② Triple C siehe Seite 378/ ①-③ Triple C see page 378 | * = nur gültig für Deutschland/ only valid for Germany

Gewindefahrwerke / Coil overs

Bestell-Nr. part no.	Fahrzeugtyp model / type	Ausführung model / chassis	Baujahr year	Hinweise notes	Tieferlegung ca. mm appr. lowering	Dämpfer Kennzeichnung shock marking VA/FA HA/RA	Hauptfeder Bestell-Nr. main spring order no.	Zusatzfeder Kennzeichnung helper spring marking
29325-2 ■ ■ ■ ■ ■	Fox	Typ 5Z, tiefe/ low Version , nur in Verbindung mit neuen H&R Pendelstützen und H&R Stabilisator fahrbar (Art-Nr. 33325-1). Set muß extra bestellt werden. Nur für Fzg. mit VA-Dreipunktbefestigung, nicht für Zentralbefestigung/ <i>Only in combination with new H&R sway-bar link and H&R stabilizer allowed. (Part-No. 33325-1). Set has to be ordered separately. Only for cars with FA three bolt fixation, not for fixation with one nut</i>	04/05>	12,17,32,33, VA: 40-80 65,66,78,79 HA: 50-80	48 15 452-1/1 D46-1010-3/1	RF165-070 35-RF200-050	ZF060-020 29325 HA1	
35819-1 ■ ■ ■ ■ ■	Golf I+ Cabrio/ Convertible	Typ 17, 155	74>	12,17,32, VA: 50-70 65,78,79 HA: 40-70	35-4802452-1/1 35-4852452-1/1	35-RF180-050 35-RF200-050	35-ZF080-005 35-ZF080-005	
29819-1 ■ ■ ■ ■ ■	Golf I+ Cabrio/ Convertible	Typ 17, 155, 2WD, incl. GTI	74>	12,17,32, VA: 30-70 65,78,79 HA: 30-60	48 02 452-1/1 48 52 452-1/1	RF180-050 RF200-050	ZF080-020 ZF060-045	
GFW 50819-1 ■ ■ ■ ■ ■	Golf I+ Cabrio/ Convertible	Typ 17, 155, Rebound 30 mm, ohne Gutachten/ <i>without approval</i>	74>	12,13,32, VA: 70-100 33,65,78,79 HA: 60-90	48 02 452-R1/1 48 52 452-R1/1	RF180-050 RF200-050	ZF080-020 ZF060-045	
GFW 50819-2 ■ ■ ■ ■ ■	Golf I+ Cabrio/ Convertible	Typ 17, 155, Spezial Rebound 50 mm, ohne Gutachten/ <i>without approval</i>	74>	12,13,32, VA: 80-120 33,65,78,79 HA: 70-110	48 02 452-SR1/1 48 52 452-SR1/1	RF180-050 RF200-050	ZF080-020 ZF060-045	
35865-1 ■ ■ ■ ■ ■	Golf II	Typ 19E, 2WD	08/83>	12,13,17, VA: 40-70 32,65, HA: 30-60	35-4803452-1/1 35-4853452-1/1	35-RF180-070 35-RF300-050	35-ZF080-005 35-ZF080-005	
36865-1		härteverstellbar / damping force adjustable						
29865-1 ■ ■ ■ ■ ■	Golf II	Typ 19E, 2WD	08/83>	12,13,17,32, VA: 30-70 65,78,79, HA: 30-60	48 03 452-1/1 48 53 452-1/1	RF180-070 VA RF300-050 HA	ZF080-020 ZF060-045	
RSS-48-865-1/1 ■ ■ ■ ■ ■	Golf II	2WD, Fzg. mit Basisfahrwerk (4-Loch/4-hole-wheel), mit Gutachten/ <i>with approval</i> H&R Clubsport	08/83>	12,13,17, VA: 30-70 32,65,78,79 HA: 30-60	48 03 452-1/1-1-CS 48 53 452-1/1-1-CS	HRF200-60-100 HRF250-60-070	ZF100-12.5 ZF080-012.5	
GFW 50865-1 ■ ■ ■ ■ ■	Golf II	2WD, bei Plusfahrwerk (5-Loch/5-hole-wheel) bitte dieses extra angeben bei der Bestellung/ <i>in case of plus suspension please note when ordering</i> , Rebound 30 mm, ohne Gutachten/ <i>without approval</i>	08/83>	12,13,32, VA: 70-100 33,65,78,79 HA: 60-90	48 03 452-R1/1 48 53 452-R1/1	RF180-070 VA RF300-050 HA	ZF080-020 ZF060-045	
GFW 50865-2 ■ ■ ■ ■ ■	Golf II	2WD, bei Plusfahrwerk (5-Loch/5-hole-wheel) bitte dieses extra angeben bei der Bestellung/ <i>in case of plus suspension please note when ordering</i> , Rebound 50 mm, ohne Gutachten/ <i>without approval</i>	08/83>	12,13,32, VA: 80-120 33,65,78,79 HA: 70-110	48 03 452-SR1/1 48 53 452-SR1/1	RF180-070 VA RF300-050 HA	ZF080-020 ZF060-045	
29493-1 ■ ■ ■ ■ ■	Golf II Rallye G60	Typ 19E-299, 4WD/Syncro, Fzg. mit Basisfahrwerk (4-Loch/4-hole-wheel)	89>91	12,13,17,32, VA: 40-70 65,78,79, HA: 20-50	48 03 452-1/1 R46-1014-1/1	RF180-070 VA RF200-050	ZF080-020 ZF080-030	
35865-1 ■ ■ ■ ■ ■	Golf III Lim./Sedan+ Cabrio/ Convertible	Typ 1HX0,1H,1EX0,1E,1HX0F, 2WD alle außer Kombi/ <i>all except SW</i>	08/91> 93>02	12,13,17,32, VA: 40-70 65,78,79, HA: 30-60	35-4803452-1/1 35-4853452-1/1	35-RF180-070 35-RF300-050	35-ZF080-005 35-ZF080-005	
36865-1		härteverstellbar / damping force adjustable						
29865-1 ■ ■ ■ ■ ■	Golf III+ Cabrio/ Convertible	Typ 1HX0, 1H, EX0, 1E, 1HX0F, 2WD, (incl. Mod. 1998) Fzg. mit Basisfahrwerk (4-Loch/4-hole-wheel)	91>	12,13,17,32, VA: 30-70 65,78,79, HA: 30-60	48 03 452-1/1 48 53 452-1/1	RF180-070 VA RF300-050 HA	ZF080-020 ZF060-045	
29865-2 ■ ■ ■ ■ ■	Golf III+ Cabrio/ Convertible	Typ 1HX0, 1H, EX0, 1E, 1HX0F, 2WD, (incl. Mod.1998) Fzg. mit Plusfahrwerk (5-Loch/5-hole-wheel)	91>	12,13,17,32, VA: 30-70 65,78,79, HA: 30-60	48 03 452-1/1 48 53 452-1/1	RF180-070 VA RF300-050 HA	ZF080-020 ZF060-045	
29865-4 ■ ■ ■ ■ ■	Golf III GTI,16V,VR6	Typ 1HX0, 1H, 1HX0, 1E, 1 HX0F, 2WD	91>	12,13,17,32, VA: 30-70 65,78,79, HA: 30-60	48 03 452-2/1 48 53 452-1/1	RF180-070 VA RF300-050 HA	ZF080-020 ZF060-045	
RSS-48-865-1/1 ■ ■ ■ ■ ■	Golf III+ Cabrio/ Convertible (incl. Mod.1998)	2WD, Fzg. mit Basisfahrwerk (4-Loch/4-hole-wheel), mit Gutachten/ <i>with approval</i> H&R Clubsport	91>	12,13,17, VA: 30-70 32,65,78,79 HA: 30-60	48 03 452-1/1-1-CS 48 53 452-1/1-1-CS	HRF200-60-100 HRF250-60-070	ZF100-12.5 ZF080-012.5	
RSS-48-865-2/1 ■ ■ ■ ■ ■	Golf III+ Cabrio/ Convertible (incl. Mod.1998)	2WD, incl. GTI+16V+VR6, ohne/ <i>except Kombi/ SW</i> , mit Plusfahrwerk (5-Loch/5-hole-wheel), mit Gutachten/ <i>with approval</i> , H&R Clubsport	91>	12,13,17, VA: 30-70 32,65,78,79 HA: 30-60	48 03 452-1/1-1-CS 48 53 452-1/1-1-CS	HRF200-60-100 HRF250-60-070	ZF100-12.5 ZF080-012.5	
GFW 50865-1 ■ ■ ■ ■ ■	Golf III+ Cabrio/ Convertible	2WD, bei Plusfahrwerk (5-Loch/5-hole-wheel) bitte dieses extra angeben bei der Bestellung/ <i>in case of plus suspension please note when ordering</i> , Rebound 30 mm, ohne Gutachten/ <i>without approval</i>	08/83>	12,13,32, VA: 70-100 33,65,78,79 HA: 60-90	48 03 452-R1/1 48 53 452-R1/1	RF180-070 VA RF300-050 HA	ZF080-020 ZF060-045	
GFW 50865-2 ■ ■ ■ ■ ■	Golf III+ Cabrio/ Convertible	2WD, bei Plusfahrwerk (5-Loch/5-hole-wheel) bitte dieses extra angeben bei der Bestellung/ <i>in case of plus suspension please note when ordering</i> , Rebound 50 mm, ohne Gutachten/ <i>without approval</i>	08/83>	12,13,32, VA: 80-120 33,65,78,79 HA: 70-110	48 03 452-SR1/1 48 53 452-SR1/1	RF180-070 VA RF300-050 HA	ZF080-020 ZF060-045	
29493-1 ■ ■ ■ ■ ■	Golf III Lim./Sedan Syncro	Typ 1HX1, 1H, 4WD, bis/ <i>up to</i> 140 kW, Fzg. mit Basisfahrwerk (4-Loch/4-hole-wheel)	91>	12,13,17,32, VA: 30-70 65,78,79, HA: 30-60	48 03 452-1/1 R46-1014-1/1	RF180-070 VA RF200-050	ZF080-020 ZF080-030	
29493-2 ■ ■ ■ ■ ■	Golf III Lim./Sedan GTI+VR6, Syncro	Typ 1HX1, 1H, 4WD, bis/ <i>up to</i> 140 kW, Fzg. mit Plusfahrwerk (5-Loch/5-hole-wheel)	91>	12,13,17,32, VA: 30-70 65,78,79, HA: 30-60	48 03 452-2/1 R46-1014-2/1	RF180-070 VA RF200-050	ZF080-020 ZF080-030	



Weitere Informationen und aktuelle Neuheiten im Internet unter: www.h-r.com / Further Information and latest news on: www.h-r.com

TRAK+ Spurverbreiterungen/ Wheel Spacers: Vor Bestellung/Montage bitte die Technischen Hinweise ab Seite 356 beachten! / Before ordering and/or installation please check the technical notes from page 356!
Fahrwerkbereich/ Suspension Range: Vor Bestellung/Montage bitte die Technischen Hinweise ab Seite 370 beachten! / Before ordering and/or installation please check the technical notes from page 370!
 VA = Front axle, HA = Rear axle | i.V. = in Vorbereitung / in development | 4WD = 4 wheel drive/4-motion/Allrad/Quattro/Syncro | 2WD = 2 wheel drive/2 Rad angetrieben | Drehstäbe = torsion bars (original part)
 Serie = OE | Einbau-/Anbauteile = mounting parts | ①-③ Triple C siehe Seite 378/ ①-③ Triple C see page 378 | * = nur gültig für Deutschland/ only valid for Germany

Gewindefahrwerke / Coil overs

Bestell-Nr. part no.	Fahrzeugtyp model / type	Ausführung model / chassis	Baujahr year	Hinweise notes	Tieferlegung ca. mm appr. lowering	Dämpfer Kennzeichnung shock marking VA/ FA HA/ RA	Hauptfeder Bestell-Nr. main spring order no.	Zusatzfeder Kennzeichnung helper spring marking
Volkswagen								
29746-1	Golf III Variant/ SW	Typ 1HX0, 1H, 2WD, bis/ up to 85 kW	93>	12,13,17,32, VA: 30-70 65,78,79, HA: 30-50	48 03 452-1/1 48 53 465-1/1	RF180-070VA 29746 HA1	ZF080-020	
35525-1	Golf IV Lim./ Sedan	Typ 1J, 2WD, der Stabilisator muß getauscht werden, Stabhalter am Querlenker/ <i>The stabilizer has to be exchanged, Stabilizer holder at the wishbone</i>	09/97>	12,13,17,26 VA: 40-70 32,65,78,79 HA: 30-60	35-F36-1024-1/1 35-D46-1010-1/1	35-RF180-060 35525 HA1	35-ZF080-005	
36525-1		härteverstellbar / damping force adjustable						
29525-1	Golf IV Lim./ Sedan	Typ 1J, bis/ up to 910kg VA-Last/ FA-load Stabhalter am Querlenker/ <i>stabilizer-holder at the wishbone</i>	09/97>	12,13,17,26, VA: 40-70 32,65,78,79 HA: 20-60	F36-1024-1/1 D46-1010-1/1	RF180-070 29525 HA1	ZF080-020	
29525-2	Golf IV Lim./ Sedan	Typ 1J, 2WD, ab/ from 911kg VA-Last/ FA-load Stabhalter am Querlenker/ <i>stabilizer-holder at the wishbone</i>	09/97>	12,13,17,26, VA: 40-70 32,65,78,79 HA: 20-60	F36-1024-2/1 D46-1010-1/1	RF180-070 29525 HA1	ZF080-020	
RSS-48-525-1/1	Golf IV Lim./ Sedan	Typ 1J H&R Clubsport Stabhalter am Querlenker/ <i>stabilizer-holder at the wishbone</i>	09/97>	12,13,17,26, VA: 40-70 32,65,78,79 HA: 30-60	F36-1024-1/1-CS D46-1010-1/1-CS	HRF140-60-100 29525-CS HA1	ZF090-058	
29434-1	Golf IV 4motion Lim./ Sedan	Typ 1J, 4WD, "Sport" Version, Fzg. mit Stabhalter am Querlenker/ <i>stabilizer-holder at the suspension-arm</i>	99>	12,13,17,26, VA: 30-70 32,65,78,79 HA: 30-60	F36-1024-1/1 D46-1024-1/1	RF180-070 29434 HA1	ZF080-020	
29434-2	Golf IV 4motion Lim./ Sedan	Typ 1J, 4WD, "Comfort" Version, Fzg. mit Stabhalter am Querlenker/ <i>stabilizer-holder at the shock absorber</i>	99>	12,13,17,26, VA: 30-70 32,65,78,79 HA: 30-60	F36-1024-3/1 D46-1024-2/1	RF180-070 29434 HA2	ZF080-020	
35431-1	Golf IV Lim./ Sedan, 4-motion	Typ 1J, 4WD, Fzg. mit Stabhalter am Federbein/ <i>stabilizer-holder at the shock absorber</i>	99>	12,17,32, VA: 40-70 65,78,79 HA: 30-60	35-F36-1047-1/1 35-D46-1024-1/1	35-RF180-060 35431 HA1	35-ZF080-005	
36431-1		härteverstellbar / damping force adjustable						
29431-1	Golf IV 4motion Lim./ Sedan	Typ 1J, 4WD, "Sport" Version, Fzg. mit Stabhalter am Federbein/ <i>stabilizer-holder at the shock absorber</i>	99>	12,17,32, VA: 30-70 65,78,79 HA: 30-60	F36-1047-1/1 D46-1024-1/1	29431 VA1 29431 HA1		
29431-2	Golf IV 4motion Lim./ Sedan	Typ 1J, 4WD, "Comfort" Version, Fzg. mit Stabhalter am Federbein/ <i>stabilizer-holder at the shock absorber</i>	99>	12,17,32, VA: 30-70 65,78,79 HA: 30-60	F36-1047-2/1 D46-1024-2/1	29431 VA1 29431 HA2		
29293-1	Golf IV R32 4motion	Typ 1J, 4WD	02>	12,17,32, VA: 30-60 65,78,79 HA: 30-50	F36-1047-3/1 D46-1024-3/1	29293 VA1 RF100-160	ZF075-008SP ZF080-020	
29525-3	Golf IV Variant/ SW	Typ 1J, 2WD, Stabhalter am Querlenker/ <i>stabilizer-holder at the wishbone</i>	99>	12,13,17,26, VA: 40-70 32,65,78,79 HA: 30-60	F36-1024-2/1 D46-1010-1/1	RF180-070 29525 HA2	ZF080-020	
29390-2	Golf IV Variant/ SW 4motion	Typ 1J, 4WD, "Comfort" Version, Stabhalter am Federbein/ <i>stabilizer-holder at the shock absorber</i>	99>	12,17,32, VA: 30-70 65,78,79 HA: 20-50	F36-1047-2/1 D46-1024-2/1	29390 VA1 29390 HA2		
35258-1	Golf V+ Golf Plus + Golf GTI+ Golf Kombi/ SW	Typ 1K, 1KM, 2WD+4WD, nur für VA-Federbeinaufnahme ø 55mm/ <i>only for FA strut clamp ø 55mm</i> (Bild Seite/ <i>see page 303</i>)	10/03>	12,17,32, VA: 40-70 65,78,79 HA: 30-60	35-4816452-1/1 35-4866500-1/1	35258 VA1 35258 HA1		
36258-1		härteverstellbar / damping force adjustable						
35258-2	Golf V+ Golf Plus	Typ 1K, 1KM, 1KP, 2WD+4WD, nur für VA-Federbeinaufnahme ø 50mm/ <i>only for front strut clamp ø 50mm</i> (Bild Seite/ <i>see page 303</i>)	10/03>	12,17,32, VA: 40-70 65,78,79 HA: 30-60	35-48 16 452-2/1 35-48 66 500-1/1	35258 VA1 35258 HA1		
36258-2		härteverstellbar / damping force adjustable						
29258-1	Golf V incl. GTI+ Golf Plus	Typ 1K, 1KM, 1KP, 2WD+4WD, nur für VA-Federbeinaufnahme <i>only for front strut clamp ø 55 mm</i> (Bild Seite/ <i>see page 303</i>)	10/03>	12,17,32, VA: 40-60 65,78,79 HA: 40-60	48 16 452-1/1 48 66 500-1/1	29258 VA1 29258 HA1		
29258-2	Golf V+ Golf Plus	Typ 1K, 1KM, 1KP, 2WD+4WD, nur für VA-Federbeinaufnahme <i>only for front strut clamp ø 50 mm</i> (Bild Seite/ <i>see page 303</i>)	10/03>	12,17,32, VA: 40-60 65,78,79 HA: 40-60	48 16 452-2/1 48 66 500-1/1	29258 VA1 29258 HA1		
29225-1	Golf V incl. GTI+ Golf Plus	Typ 1K, 1KM, 1KP, 2WD+4WD, tiefe / low Version , nur für VA-Federbeinaufnahme ø 55 mm/ <i>only for front strut clamp ø 55 mm</i> (Bild Seite/ <i>see page 303</i>)	10/03>	12,17,32,33, VA: 50-80 34,65,78,79 HA: 50-70	48 17 452-1/1 48 67 500-1/1	29225 VA1 29225 HA1		
29225-2	Golf V+Golf Plus	Typ 1K, 1KM, 1KP, 2WD, tiefe / low Version , nur für VA-Federbeinaufnahme ø 50 mm/ <i>only for front strut clamp ø 50 mm</i> (Bild Seite/ <i>see page 303</i>)	10/03>	12,17,32,33, VA: 50-80 34,65,78,79 HA: 50-70	48 17 452-2/1 48 67 500-1/1	29225 VA1 29225 HA1		
29258-3	Golf V R32 4motion	Typ 1K, 4WD, V6, nur für VA-Federbeinaufnahme ø 55 mm/ <i>only for front strut clamp ø 55 mm</i> (Bild Seite/ <i>see page 303</i>)	09/05>	12,17,32, VA: 30-50 65,78,79 HA: 30-50	48 16 452-3/1 48 66 500-1/1	29258 VA1 29258 HA2		
29225-3	Golf V R32 4motion	Typ 1K, 4WD, V6, tiefe / low Version , nur für VA-Federbeinaufnahme ø 55 mm/ <i>only for front strut clamp ø 55 mm</i> , ggf. Umbauarbeiten erforderlich/ <i>modification of bodywork might be necessary</i> (Bild Seite/ <i>see page 303</i>)	09/05>	12,17,32,33, VA: 50-80 34,65,78,79 HA: 50-70	48 17 452-1/1 48 67 500-1/1	29225 VA1 29258 HA1		
29258-6	Golf V Variant/ SW	Typ 1KM, 2WD, nur für VA-Federbeinaufnahme ø 55 mm, <i>only for front strut clamp ø 55 mm</i> (Bild Seite/ <i>see page 303</i>)	06/07>	12,17,32, VA: 30-60 65,78,79 HA: 30-50	48 16 452-1/1 48 66 500-1/1	29258 VA1 29258 HA2		
29225-3	Golf V Variant/ SW	Typ 1KM, 2WD, tiefe / low Version , nur für VA-Federbeinaufnahme ø 55 mm/ <i>only for front strut clamp ø 55 mm</i> , ggf. Umbauarbeiten erforderlich/ <i>modification of bodywork might be necessary</i> (Bild Seite/ <i>see page 303</i>)	06/07>	12,17,32,33, VA: 50-80 34,65,78,79 HA: 50-70	4817452-1/1 4867500-1/1	29225 VA1 29258 HA1		



Weitere Informationen und aktuelle Neuheiten im Internet unter: www.h-r.com / Further Information and latest news on: www.h-r.com

TRAK* Spurverbreiterungen / Wheel Spacers: Vor Bestellung/Montage bitte die Technischen Hinweise ab Seite 356 beachten! / Before ordering and/or installation please check the technical notes from page 356!
Fahrwerkbereich / Suspension Range: Vor Bestellung/Montage bitte die Technischen Hinweise ab Seite 370 beachten! / Before ordering and/or installation please check the technical notes from page 370!
 VA = Front axle, HA = Rear axle | i.V. = in Vorbereitung/in development | 4WD = 4 wheel drive/4-motion/Allrad/Quattro/Syncro | 2WD = 2 wheel drive/2 Rad angetrieben | Drehstäbe = torsion bars (original part)
 Serie = OE | Einbau-/Anbauteile = mounting parts | ①-② Triple C siehe Seite 378 / ①-② Triple C see page 378 | * = nur gültig für Deutschland / only valid for Germany

Gewindefahrwerke / Coil overs

Bestell-Nr. part no.	Fahrzeugtyp model / type	Ausführung model / chassis	Baujahr year	Hinweise notes	Tieferlegung ca. mm appr. lowering	Dämpfer Kennzeichnung shock marking VA/FA HA/RA	Hauptfeder Bestell-Nr. main spring order no.	Zusatzfeder Kennzeichnung helper spring marking
35014-1	Golf VI + Golf VI Plus + Cabrio/ Convertible incl. GTD/GTI+Golf R	Typ 1K, 1KP, 2WD+4WD, nur für VA-Federbeinaufnahme ø 55mm/only for FA strut clamp ø 55mm, (Bild Seite/ see page 303) *elektronische Dämpfer/electronic shocks: siehe Seite/ see page 293 härteverstellbar/ damping force adjustable	09/08>	12,17,32, 65,75,78,79	VA: 30-60 HA: 30-60	35-4816452-1/1 35-4866500-1/1	35258 VA1 35258 HA1	
36014-1								
35014-2	Golf VI + Golf VI Plus + Cabrio/ Convertible incl. GTD/GTI+Golf R	Typ 1K, 1KP, 2WD+4WD, nur für VA-Federbeinaufnahme ø 50mm/only for FA strut clamp ø 50mm, (Bild Seite/ see page 303) *elektronische Dämpfer/electronic shocks: siehe Seite/ see page 293 härteverstellbar/ damping force adjustable	09/08>	12,17,32, 65,75,78,79	VA: 30-60 HA: 30-60	35-4816452-2/1 35-4866500-1/1	35258 VA1 35258 HA1	
36014-2								
29014-1	Golf VI	Typ 1K, 2WD, tiefe HA/ low RA , nur für VA-Federbeinaufnahme ø 55 mm/ only for front strut clamp ø 55 mm (Bild Seite/ see page 303) *elektronische Dämpfer/electronic shocks: siehe Seite/ see page 293	09/08>	12,17,32, 34,65,75,78,79	VA: 30-60 HA: 40-60	48 16 452-1/1 48 69 500-1/1	29258 VA1 29225 HA1	
29014-2	Golf VI incl. GTI/GTD Golf Plus + Golf R	Typ 1K, 1KP, 2WD+4WD, nur für VA-Federbeinaufnahme ø 55 mm/ only for front strut clamp ø 55 mm (Bild Seite/ see page 303) *elektronische Dämpfer/electronic shocks: siehe Seite/ see page 293	09/08>	12,17,32,34, 65,75,78,79	VA: 30-60 HA: 30-50	4816452-1/1 4869500-1/1	29258 VA1 29258 HA1	
29014-3	Golf VI incl. GTI/GTD Golf Plus	Typ 1K, 1KP, 2WD+4WD, nur für VA-Federbeinaufnahme ø 50 mm/ only for front strut clamp ø 50 mm (Bild Seite/ see page 303) *elektronische Dämpfer/electronic shocks: siehe Seite/ see page 293	09/08>	12,17,32,34, 65,75,78,79	VA: 30-60 HA: 30-50	4816452-2/1 4869500-1/1	29258 VA1 29258 HA1	
29014-4	Golf VI	Typ 1K, 2WD, tiefe HA/ low RA , nur für VA-Federbeinaufnahme ø 50 mm/ only for front strut clamp ø 50 mm (Bild Seite/ see page 303) *elektronische Dämpfer/electronic shocks: siehe Seite/ see page 293	09/08>	12,17,32,34, 65,75,78,79	VA: 30-60 HA: 40-60	4816452-2/1 4869500-1/1	29258 VA1 29225 HA1	
29000-1	Golf VI incl. GTI/GTD	Typ 1K, tiefe/ low Version , nur für VA-Federbeinaufnahme ø 55 mm/ only for front strut clamp ø 55 mm (Bild Seite/ see page 303) Die Mindesthöhen der Beleuchtungseinrichtungen sind zu beachten./ <i>Special notice is to be taken of the minimum height of the</i> *elektronische Dämpfer/electronic shocks: siehe Seite/ see page 293	09/08>	12,17,32,34, 65,75,78,79	VA: 50-70 HA: 50-75	48 19 452-1/1 48 69 500-1/1	29258 VA1 29225 HA2	
29000-2	Golf VI incl. GTI/GTD	Typ 1K, tiefe/ low Version , nur für VA-Federbeinaufnahme ø 50 mm/ only for front strut clamp ø 50 mm (Bild Seite/ see page 303) Die Mindesthöhen der Beleuchtungseinrichtungen sind zu beachten./ <i>Special notice is to be taken of the minimum height of the lighting equipment.</i> *elektronische Dämpfer/electronic shocks: siehe Seite/ see page 293	09/08>	12,17,32,34, 65,75,78,79	VA: 50-70 HA: 50-75	48 19 452-2/1 48 69 500-1/1	29258 VA1 29225 HA2	
29000-3	Golf VI 4motion + R	Typ 1K, 4WD, tiefe/ low Version , nur für VA-Federbeinaufnahme ø 55 mm/ only for front strut clamp ø 55 mm (Bild Seite/ see page 303) *elektronische Dämpfer/electronic shocks: siehe Seite/ see page 293	11/09>	12,17,32, 65,75,78,79	VA: 50-70 HA: 50-75	48 19 452-1/1 48 69 500-1/1	29258 VA1 29225 HA1	
29000-4	Golf VI 4motion + R	Typ 1K, 4WD, tiefe/ low Version , nur für VA-Federbeinaufnahme ø 50 mm/ only for front strut clamp ø 50 mm (Bild Seite/ see page 303) *elektronische Dämpfer/electronic shocks: siehe Seite/ see page 293	11/09>	12,17,32, 65,75,78,79	VA: 50-70 HA: 50-75	48 19 452-2/1 48 69 500-1/1	29258 VA1 29225 HA1	
29014-9	Golf VI Cabrio/ Convertible	Typ 1K, nur für VA-Federbeinaufnahme ø 55 mm/ only for front strut clamp ø 55 mm (Bild Seite/ see page 303) *elektronische Dämpfer/electronic shocks: siehe Seite/ see page 293	06/11>	12,17,32, 65,75,78,79	VA: 30-60 HA: 45-65	48 16 452-1/1 48 66 500-1/1	29258 VA1 29258 HA2	
29014-10	Golf VI Cabrio/ Convertible	Typ 1K, nur für VA-Federbeinaufnahme ø 50 mm/ only for front strut clamp ø 50 mm (Bild Seite/ see page 303) *elektronische Dämpfer/electronic shocks: siehe Seite/ see page 293	06/11>	12,17,32, 65,75,78,79	VA: 30-60 HA: 45-65	48 16 452-1/1 48 66 500-1/1	29258 VA1 29258 HA2	
29000-3	Golf VI Cabrio/ Convertible	Typ 1K, tiefe/ low Version , nur für VA-Federbeinaufnahme ø 55 mm/ only for front strut clamp ø 55 mm (Bild Seite/ see page 303) *elektronische Dämpfer/electronic shocks: siehe Seite/ see page 293	06/11>	12,17,32, 65,75,78,79	VA: 50-70 HA: 50-75	48 19 452-1/1 48 69 500-1/1	29258 VA1 29225 HA1	
29000-4	Golf VI Cabrio/ Convertible	Typ 1K, tiefe/ low Version , nur für VA-Federbeinaufnahme ø 50 mm/ only for front strut clamp ø 50 mm (Bild Seite/ see page 303) *elektronische Dämpfer/electronic shocks: siehe Seite/ see page 293	06/11>	12,17,32, 65,75,78,79	VA: 50-70 HA: 50-75	48 19 452-1/1 48 69 500-1/1	29258 VA1 29225 HA1	



Weitere Informationen und aktuelle Neuheiten im Internet unter: www.h-r.com / Further Information and latest news on: www.h-r.com

TRAK+ Spurverbreiterungen/ Wheel Spacers: Vor Bestellung/ Montage bitte die Technischen Hinweise ab Seite 356 beachten! / Before ordering and/ or installation please check the technical notes from page 356!
Fahrwerkbereich/ Suspension Range: Vor Bestellung/ Montage bitte die Technischen Hinweise ab Seite 370 beachten! / Before ordering and/ or installation please check the technical notes from page 370!
 VA = Front axle, HA = Rear axle | i.V. = in Vorbereitung/ in development | 4WD = 4 wheel drive/ 4-motion/ Allrad/ Quattro/ Syncro | 2WD = 2 wheel drive/ 2 Rad angetrieben | Drehstäbe = torsion bars (original part)
 Serie = OE | Einbau-/ Anbauteile = mounting parts | Triple C siehe Seite 378/ Triple C see page 378 | * = nur gültig für Deutschland/ only valid for Germany

Gewindefahrwerke / Coil overs

Bestell-Nr. part no.	Fahrzeugtyp model / type	Ausführung model / chassis	Baujahr year	Hinweise notes	Tieferlegung ca. mm appr.	Dämpfer Kennzeichnung shock marking lowering VA/FA HA/RA	Hauptfeder Bestell-Nr. main spring order no.	Zusatzfeder Kennzeichnung helper spring marking
Volkswagen								
29014-8	Golf VI Variant	Typ 1KM, 2WD, nur für VA-Federbeinaufnahme ø 55 mm / only for front strut clamp ø 55 mm (Bild Seite/ see page 303)	09/09>	12,17,32, 65,75,78,79	VA: 30-60 HA: 30-60	48 16 452-1/1 48 66 500-1/1	29258 VA1 29220 HA1	
		*elektronische Dämpfer/electronic shocks: siehe Seite/ see page 293						
28851-3	Golf VII Lim./ Sedan	Typ AU, 2WD, bis/ up to 985 kg VA-Last/ FA-load, nur für VA-Federbeinaufnahme ø 50 mm / only for front strut clamp ø 50 mm, nur für Fzg. mit Verbundlenker-HA/ only for cars with twist beam RA	2012>	12,17,32, 65,75,78,79	VA: 40-60 HA: 30-50	48 22 452-2/1 48 72 500-2/1	28851 VA1 28851 HA2	
		*elektronische Dämpfer/electronic shocks: siehe Seite/ see page 293						
28851-4	Golf VII Lim./ Sedan	Typ AU, 2WD, ab/ from 986 kg VA-Last/ FA-load, nur für VA-Federbeinaufnahme ø 50 mm / only for front strut clamp ø 50 mm, nur für Fzg. mit Verbundlenker-HA/ only for cars with twist beam RA	2012>	12,17,32, 65,75,78,79	VA: 40-60 HA: 30-50	48 22 452-2/1 48 72 500-2/1	28851 VA2 28851 HA2	
		*elektronische Dämpfer/electronic shocks: siehe Seite/ see page 293						
28851-1	Golf VII Lim./ Sedan	Typ AU, 2WD, bis/ up to 985 kg VA-Last/ FA-load, nur für VA-Federbeinaufnahme ø 50 mm / only for front strut clamp ø 50 mm, nur für Mehrlenker-HA/ only for multilink RA	08/12>	12,17,32,33, 65,75,78,79	VA: 40-60 HA: 30-50	48 22 452-2/1 48 72 500-1/1	28851 VA1 28851 HA1	
		*elektronische Dämpfer/electronic shocks: siehe Seite/ see page 293						
28851-2	Golf VII Lim./ Sedan	Typ AU, 2WD, ab/ from 986 kg VA-Last/ FA-load, nur für VA-Federbeinaufnahme ø 50 mm / only for front strut clamp ø 50 mm, nur für Mehrlenker-HA/ only for multilink RA	08/12>	12,17,32,33, 65,75,78,79	VA: 40-60 HA: 30-50	48 22 452-2/1 48 72 500-1/1	28851 VA2 28851 HA1	
		*elektronische Dämpfer/electronic shocks: siehe Seite/ see page 293						
45851-7	Golf VII incl. GTD, GTI+ GTI Performance + GTI Clubsport	Typ AU, 2WD, bis/ up to 985 kg VA-Last/ FA-load, nur für VA-Federbeinaufnahme / only for front strut clamp ø 55 mm, nur für Mehrlenker-HA/ only for multilink RA, incl. Facelift 2017	2012>	12,17,32,65, 75,78,79	VA: 40-60 HA: 30-50	45-4822452-1/1 45-4872500-1/1	28851 VA1 28851 HA1	
		*elektronische Dämpfer/electronic shocks: siehe Seite/ see page 293						
45851-8	Golf VII incl. GTD, GTI+ GTI Performance + GTI Clubsport	Typ AU, 2WD, ab/ from 986 kg VA-Last/ FA-load, nur für VA-Federbeinaufnahme / only for front strut clamp ø 55 mm, nur für Mehrlenker-HA/ only for multilink RA, incl. Facelift 2017	2012>	12,17,32,65, 75,78,79	VA: 40-60 HA: 30-50	45-4822452-1/1 45-4872500-1/1	28851 VA2 28851 HA1	
		*elektronische Dämpfer/electronic shocks: siehe Seite/ see page 293						
28851-7	Golf VII Lim./ Sedan incl. GTD, GTI+ GTI Performance + GTI Clubsport + TCR	Typ AU, 2WD, bis/ up to 985 kg VA-Last/ FA-load, nur für VA-Federbeinaufnahme ø 55 mm / only for front strut clamp ø 55 mm, nur für Fzg. mit Mehrlenker-HA/ only for cars with multilink RA	2012>	12,17,32, 65,75,78,79	VA: 40-60 HA: 30-50	48 22 452-1/1 48 72 500-1/1	28851 VA1 28851 HA1	
		*elektronische Dämpfer/electronic shocks: siehe Seite/ see page 293						
28851-8	Golf VII Lim./ Sedan incl. GTD, GTI+ GTI Performance + GTI Clubsport + TCR	Typ AU, 2WD, ab/ from 986 kg VA-Last/ FA-load, nur für VA-Federbeinaufnahme ø 55 mm / only for front strut clamp ø 55 mm, nur für Fzg. mit Mehrlenker-HA/ only for cars with multilink RA	2012>	12,17,32, 65,75,78,79	VA: 40-60 HA: 30-50	48 22 452-1/1 48 72 500-1/1	28851 VA2 28851 HA1	
		*elektronische Dämpfer/electronic shocks: siehe Seite/ see page 293						
RSS- 48-851- 1/1-VS	Golf VII Lim./ Sedan GTD/GTI/GTI Performance	Typ AU, 2WD, incl. Dämpfungkraftverstellung/ damping force adjustable, VA-Federbeinaufnahme ø 55 mm / only for front strut clamp ø 55 mm, nur für Fzg. mit Mehrlenker-HA, only for cars with multilink RA	2012>	12,17,32,65, 75,78,79	VA: 45-65 HA: 40-50	V36-48-0851-1/1-V K36-48-5851-1/1-V	HRF 140-60-110 HRF 140-60-080	ZF 080-005 ZF 080-005
		*elektronische Dämpfer/electronic shocks: siehe Seite/ see page 293 nicht für GTI Clubsport/not for GTI Clubsport, H&R Clubsport						
RSS- 48-851- 2/1-VS	Golf VII Lim./ Sedan GTD/GTI/ GTI Performance	Typ AU, 2WD, incl. Dämpfungkraftverstellung/ damping force adjustable, VA-Federbeinaufnahme ø 50 mm / only for front strut clamp ø 50 mm, nur für Fzg. mit Mehrlenker-HA, only for cars with multilink RA	2012>	12,17,32,65, 75,78,79	VA: 45-65 HA: 40-50	V36-48-0851-2/1-V K36-48-5851-1/1-V	HRF 140-60-110 HRF 140-60-080	ZF 080-005 ZF 080-005
		*elektronische Dämpfer/electronic shocks: siehe Seite/ see page 293 nicht für GTI Clubsport/not for GTI Clubsport, H&R Clubsport						
37851-1	Golf VII Lim./ Sedan GTD/GTI incl. Performance/ Clubsport (S)	Typ AU, 2WD, nur Mehrlenker-HA, only multilink RA, VA-Federbeinaufnahme ø 55 mm / front strut clamp ø 55 mm, nur für Fzg. mit Mehrlenker-HA, only for cars with multilink RA	2013>	12,17,32, 65,75,78,79	VA: 40-60 HA: 30-50	37-48 22 452-1/1 37-48 72 500-1/1	HRF160-60-110 HRF160-60-080	ZF080-005 ZF080-005
		*elektronische Dämpfer/electronic shocks: siehe Seite/ see page 293 H&R Clubsport						
28851-12	Golf VII Lim./ Sedan 4motion	Typ AU, 4WD, ab/ from 986 kg VA-Last/ FA-load, nur für VA-Federbeinaufnahme ø 50 mm / only for front strut clamp ø 50 mm, nur für Fzg. mit Mehrlenker-HA, only for cars with multilink RA	2013>	12,17,32, 65,75,78,79	VA: 40-60 HA: 30-50	48 22 452-2/1 48 72 500-1/1	28851 VA2 28851 HA7	
		*elektronische Dämpfer/electronic shocks: siehe Seite/ see page 293						



VA-Federbeinaufnahme unten: ø 50 oder 55 mm
FA-Diameter at the bracket: ø 50 or 55 mm



Beetle, Caddy, EOS, Golf V,
Golf VI, Jetta V, Passat 3C,
Touran etc.

Weitere Informationen und aktuelle Neuheiten im Internet unter: www.h-r.com / Further Information and latest news on: www.h-r.com

TRAK* Spurverbreiterungen/ Wheel Spacers: Vor Bestellung/ Montage bitte die Technischen Hinweise ab Seite 356 beachten! / Before ordering and/ or installation please check the technical notes from page 356!
Fahrwerkbereich/ Suspension Range: Vor Bestellung/ Montage bitte die Technischen Hinweise ab Seite 370 beachten! / Before ordering and/ or installation please check the technical notes from page 370!
VA = Front axle, HA = Rear axle | i.V. = in Vorbereitung/ in development | 4WD = 4 wheel drive/ 4-motion/ Allrad/ Quattro/ Syncro | 2WD = 2 wheel drive/ 2 Rad angetrieben | Drehstäbe = torsion bars (original part)
Serie = OE | Einbau-/ Anbauteile = mounting parts | ①-② Triple C siehe Seite 378/ ①-③ Triple C see page 378 | * = nur gültig für Deutschland/ only valid for Germany

Gewindefahrwerke / Coil overs

Bestell-Nr. part no.	Fahrzeugtyp model / type	Ausführung model / chassis	Baujahr year	Hinweise notes	Tieferlegung ca. mm appr. lowering	Dämpfer Kennzeichnung shock marking VA/ FA HA/ RA	Hauptfeder Bestell-Nr. main spring order no.	Zusatzfeder Kennzeichnung helper spring marking
45851-9 ■ ■ ■ ■	Golf VII R	Typ AU, 4WD, bis/ up to 985 kg VA-Last/ FA-load, nur für VA-Federbeinaufnahme/ only for front strut clamp ø 55 mm, nur für Mehrlenker-HA/ only for multilink RA, incl. Facelift *elektronische Dämpfer/electronic shocks: siehe Seite/ see page 293	2013>	12,17,32,65, 75,78,79	VA: 10-30 HA: 15-40	45-4822452-1/1 45-4872500-1/1	28851 VA1 28851 HA7	
45851-10 ■ ■ ■ ■	Golf VII R	Typ AU, 4WD, ab/ from 986 kg VA-Last/ FA-load, nur für VA-Federbeinaufnahme/ only for front strut clamp ø 55 mm, nur für Mehrlenker-HA/ only for multilink RA, incl. Facelift *elektronische Dämpfer/electronic shocks: siehe Seite/ see page 293	2013>	12,17,32,65, 75,78,79	VA: 10-30 HA: 15-40	45-4822452-1/1 45-4872500-1/1	28851 VA2 28851 HA7	
45851-9 ■ ■ ■ ■	Golf VII R Variant/ SW	Typ AUV, 4WD, bis/ up to 985 kg VA-Last/ FA-load, nur für VA-Federbeinaufnahme/ only for front strut clamp ø 55 mm, nur für Mehrlenker-HA/ only for multilink RA, incl. Facelift *elektronische Dämpfer/electronic shocks: siehe Seite/ see page 293	2015>	12,17,32,65, 75,78,79	VA: 10-30 HA: 20-45	45-4822452-1/1 45-4872500-1/1	28851 VA1 28851 HA7	
45851-10 ■ ■ ■ ■	Golf VII R Variant/ SW	Typ AUV, 4WD, ab/ from 986 kg VA-Last/ FA-load, nur für VA-Federbeinaufnahme/ only for front strut clamp ø 55 mm, nur für Mehrlenker-HA/ only for multilink RA, incl. Facelift *elektronische Dämpfer/electronic shocks: siehe Seite/ see page 293	2015>	12,17,32,65, 75,78,79	VA: 10-30 HA: 20-45	45-4822452-1/1 45-4872500-1/1	28851 VA2 28851 HA7	
28851-9 ■ ■ ■ ■ ■ ■ ■ ■	Golf VII R+ R Variant/ SW	Typ AU+AUV, 4WD, bis/ up to 985kg VA-Last/ FA-load, nur für VA-Federbeinaufnahme ø 55 mm/ only for front strut clamp ø 55 mm, nur für Fzg. mit Mehrlenker-HA, only for cars with multilink RA *elektronische Dämpfer/electronic shocks: siehe Seite/ see page 293	2013>	17,32,65, 75,78,79	VA: 10-30 HA: 20-45	48 22 452-1/1 48 72 500-1/1	28851 VA1 28851 HA7	
28851-10 ■ ■ ■ ■ ■ ■ ■ ■	Golf VII R+ R Variant/ SW	Typ AU+AUV, 4WD, ab/ from 986kg VA-Last/ FA-load, nur für VA-Federbeinaufnahme ø 55 mm/ only for front strut clamp ø 55 mm, nur für Fzg. mit Mehrlenker-HA, only for cars with multilink RA *elektronische Dämpfer/electronic shocks: siehe Seite/ see page 293	2013>	17,32,65, 75,78,79	VA: 10-30 HA: 20-45	48 22 452-1/1 48 72 500-1/1	28851 VA2 28851 HA7	
RSS-48-851-3/1-VS ■ ■ ■ ■ ■ ■ ■ ■	Golf VII R Lim./ Sedan	Typ AU, 4WD, nur für VA-Federbeinaufnahme ø 55 mm/ only for front strut clamp ø 55 mm, nur für Fzg. mit Mehrlenker-HA, only for cars with multilink RA *elektronische Dämpfer/electronic shocks: siehe Seite/ see page 293 H&R Clubsport	2013>	17,32,65, 75,78,79	VA: 35-50 HA: 15-30	V36-48-0851-1/1-V K36-48-5851-1/1-V	HRF 140-60-110 HRF 160-60-080	ZF 080-005 ZF 080-005
RSS-48-851-4/1-VS ■ ■ ■ ■ ■ ■ ■ ■	Golf VII R Variant/ SW	Typ AUV, 4WD, nur für VA-Federbeinaufnahme ø 55mm/ only for front strut clamp ø 55 mm, nur für Fzg. mit Mehrlenker-HA, only for cars with multilink RA *elektronische Dämpfer/electronic shocks: siehe Seite/ see page 293 H&R Clubsport	2015>	17,32,65, 75,78,79	VA: 20-45 HA: 20-30	V36-48-0851-1/1-V K36-48-5851-1/1-V	HRF140-60-100 HRF180-60-080	ZF080-005 ZF080-005
37851-1 ■ ■ ■ ■	Golf VII R	Typ AU, 4WD, nur Mehrlenker-HA, only multilink RA, VA-Federbeinaufnahme ø 55 mm/ front strut clamp ø 55 mm, *elektronische Dämpfer/electronic shocks: siehe Seite/ see page 293 H&R Clubsport	2013>	12,17,32, 65,75,78,79	VA: 10-30 HA: 15-40	37-48 22 452-1/1 37-48 72 500-1/1	HRF160-60-110 HRF160-60-080	ZF080-005 ZF080-005
28851-11 ■ ■ ■ ■ ■ ■ ■ ■	Golf VII Variant/ SW	Typ AUV, 2WD, bis/ up to 985 kg VA-Last/ FA-load, nur für VA-Federbeinaufnahme ø 50 mm/ only for front strut clamp ø 50 mm, nur für Fzg. mit Mehrlenker-HA/ only for cars with multilink RA *elektronische Dämpfer/electronic shocks: siehe Seite/ see page 293	2013>	12,17,32, 65,75,78,79	VA: 40-60 HA: 30-50	48 22 452-2/1 48 72 500-1/1	28851 VA1 28851 HA7	
28851-12 ■ ■ ■ ■ ■ ■ ■ ■	Golf VII Variant/ SW	Typ AUV, 2WD, ab/ from 986kg VA-Last/ FA-load, nur für VA-Federbeinaufnahme ø 50 mm/ only for front strut clamp ø 50 mm, nur für Fzg. mit Mehrlenker-HA/ only for cars with multilink RA *elektronische Dämpfer/electronic shocks: siehe Seite/ see page 293	2013>	12,17,32, 65,75,78,79	VA: 40-60 HA: 30-50	48 22 452-2/1 48 72 500-1/1	28851 VA2 28851 HA7	
45851-9 ■ ■ ■ ■ ■ ■ ■ ■	Golf VII Variant/ SW	Typ AUV, 2WD, bis/ up to 985 kg VA-Last/ FA-load, ohne/ except GTD, nur für VA-Federbeinaufnahme/ only for front strut clamp ø 55 mm, nur für Mehrlenker-HA/ only for multilink RA, incl. Facelift *elektronische Dämpfer/electronic shocks: siehe Seite/ see page 293	2013>	12,17,32,65, 75,78,79	VA: 40-60 HA: 35-60	45-4822452-1/1 45-4872500-1/1	28851 VA1 28851 HA7	
45851-10 ■ ■ ■ ■ ■ ■ ■ ■	Golf VII Variant/ SW	Typ AUV, 2WD, ab/ from 986 kg VA-Last/ FA-load, ohne/ except GTD nur für VA-Federbeinaufnahme/ only for front strut clamp ø 55 mm nur für Mehrlenker-HA/ only for multilink RA, incl. Facelift *elektronische Dämpfer/electronic shocks: siehe Seite/ see page 293	2013>	12,17,32,65, 75,78,79	VA: 40-60 HA: 35-60	45-4822452-1/1 45-4872500-1/1	28851 VA2 28851 HA7	



Weitere Informationen und aktuelle Neuheiten im Internet unter: www.h-r.com / Further Information and latest news on: www.h-r.com
TRAK+ Spurverbreiterungen/ Wheel Spacers: Vor Bestellung/ Montage bitte die Technischen Hinweise ab Seite 356 beachten! / Before ordering and/ or installation please check the technical notes from page 356!
Fahrwerkbereich/ Suspension Range: Vor Bestellung/ Montage bitte die Technischen Hinweise ab Seite 370 beachten! / Before ordering and/ or installation please check the technical notes from page 370!
 VA = Front axle, HA = Rear axle | i.V. = in Vorbereitung/ in development | 4WD = 4 wheel drive/ 4-motion/ Allrad/ Quattro/ Syncro | 2WD = 2 wheel drive/ 2 Rad angetrieben | Drehstäbe = torsion bars (original part)
 Serie = OE | Einbau-/ Anbauteile = mounting parts | ●-● Triple C siehe Seite 378/ ●-● Triple C see page 378 | * = nur gültig für Deutschland/ only valid for Germany

Gewindefahrwerke / Coil overs

Bestell-Nr. part no.	Fahrzeugtyp model / type	Ausführung model / chassis	Baujahr year	Hinweise notes	Tieferlegung ca. mm appr. lowering	Dämpfer Kennzeichnung shock marking VA / FA HA / RA	Hauptfeder Bestell-Nr. main spring order no.	Zusatzfeder Kennzeichnung helper spring marking
45851-9 ■ ■ ■	Golf VII GTD Variant/SW	Typ AUV, 2WD, bis/ up to 985 kg VA-Last/ FA-load, nur für VA-Federbeinaufnahme / only for front strut clamp ø 55 mm nur für Mehrlenker-HA / only for multilink RA, incl. Facelift *elektronische Dämpfer/electronic shocks: siehe Seite/ see page 293	2013>	12,17,32,65, VA: 20-40 75,78,79 HA: 25-45	45-4822452-1/1 45-4872500-1/1	28851 VA1 28851 HA7		
45851-10 ■ ■ ■	Golf VII GTD Variant/SW	Typ AUV, 2WD, ab/ from 986 kg VA-Last/ FA-load, nur für VA-Federbeinaufnahme / only for front strut clamp ø 55 mm nur für Mehrlenker-HA / only for multilink RA, incl. Facelift *elektronische Dämpfer/electronic shocks: siehe Seite/ see page 293	2013>	12,17,32,65, VA: 20-40 75,78,79 HA: 25-45	45-4822452-1/1 45-4872500-1/1	28851 VA2 28851 HA7		
28851-9 ■ ■ ■ ■	Golf VII Variant/ SW incl. GTD	Typ AUV, 2WD, bis/ up to 985 kg VA-Last/ FA-load, nur für VA-Federbeinaufnahme ø 55 mm / only for front strut clamp ø 55 mm, nur für Fzg. mit Mehrlenker-HA, only for cars with multilink RA *elektronische Dämpfer/electronic shocks: siehe Seite/ see page 293	2013>	12,17,32, VA: 40-60 65,75,78,79 HA: 30-50	48 22 452-1/1 48 72 500-1/1	28851 VA1 28851 HA7		
28851-10 ■ ■ ■ ■	Golf VII Variant/ SW incl. GTD	Typ AUV, 2WD, ab/ from 986 kg VA-Last/ FA-load, nur für VA-Federbeinaufnahme ø 55 mm / only for front strut clamp ø 55 mm, nur für Fzg. mit Mehrlenker-HA, only for cars with multilink RA *elektronische Dämpfer/electronic shocks: siehe Seite/ see page 293	2013>	12,17,32, VA: 40-60 65,75,78,79 HA: 30-50	48 22 452-1/1 48 72 500-1/1	28851 VA2 28851 HA7		
37851-1 ■ ■ ■	Golf VII Variant/ SW incl. GTD	Typ AU, 2WD, nur Mehrlenker-HA, only multilink RA, VA-Federbeinaufnahme ø 55 mm / front strut clamp ø 55 mm, *elektronische Dämpfer/electronic shocks: siehe Seite/ see page 293 H&R Clubsport	2013>	12,17,32, VA: 40-60 65,75,78,79 HA: 30-50	37-48 22 452-1/1 37-48 72 500-1/1	HRF160-60-110 HRF160-60-080	ZF080-005 ZF080-005	
47638-7 ■ ■ ■ ■	Golf VIII Lim./ Sedan	Typ CD, 2WD, bis/ up to 1000 kg VA-Last/ FA-load, nur für VA-Federbein-/ only for front strut clamp ø 50 mm nur für Verbundlenker-HA / only for twist beam rear axle *elektronische Dämpfer/electronic shocks: siehe Seite/ see page 293	2019>	12,17,32,65, VA: 45-65 75,78,79 HA: 40-60	47-4824452-2/1 47-4872500-2/1	47368 VA1 47638 HA2		
47638-7S ■ ■ ■ ■	Golf VIII Lim./ Sedan	Typ CD, 2WD, bis/ up to 1000 kg VA-Last/ FA-load, nur für VA-Federbein-/ only for front strut clamp ø 50 mm nur für Verbundlenker-HA / only for twist beam rear axle inkl. Stilllegung für adaptive Dämpfer/ incl. Cancellation kit for adaptive shocks	2019>	12,17,32,65, VA: 45-65 75,78,79 HA: 40-60	47-4824452-2/1 47-4872500-2/1	47368 VA1 47638 HA2		
47638-8 ■ ■ ■ ■	Golf VIII Lim./ Sedan	Typ CD, 2WD, ab/ from to 1001 kg VA-Last/ FA-load, nur für VA-Federbein-/ only for front strut clamp ø 50 mm nur für Verbundlenker-HA / only for twist beam rear axle *elektronische Dämpfer/electronic shocks: siehe Seite/ see page 293	2019>	12,17,32,65, VA: 45-65 75,78,79 HA: 40-60	47-4824452-2/1 47-4872500-2/1	47368 VA2 47638 HA2		
47638-8S ■ ■ ■ ■	Golf VIII Lim./ Sedan	Typ CD, 2WD, ab/ from 1001 kg VA-Last/ FA-load, nur für VA-Federbein-/ only for front strut clamp ø 50 mm nur für Verbundlenker-HA / only for twist beam rear axle inkl. Stilllegung für adaptive Dämpfer/ incl. Cancellation kit for adaptive shocks	2019>	12,17,32,65, VA: 45-65 75,78,79 HA: 40-60	47-4824452-2/1 47-4872500-2/1	47368 VA2 47638 HA2		
47638-5 ■ ■ ■ ■	Golf VIII Lim./ Sedan	Typ CD, 2WD, bis/ up to 1000 kg VA-Last/ FA-load, nur für VA-Federbein-/ only for front strut clamp ø 55 mm nur für Verbundlenker-HA / only for twist beam rear axle *elektronische Dämpfer/electronic shocks: siehe Seite/ see page 293	2019>	12,17,32,65, VA: 45-65 75,78,79 HA: 40-60	47-4824452-1/1 47-4872500-2/1	47368 VA1 47638 HA2		
47638-5S ■ ■ ■ ■	Golf VIII Lim./ Sedan	Typ CD, 2WD, bis/ up to 1000 kg VA-Last/ FA-load, nur für VA-Federbein-/ only for front strut clamp ø 55 mm nur für Verbundlenker-HA / only for twist beam rear axle inkl. Stilllegung für adaptive Dämpfer/ incl. Cancellation kit for adaptive shocks	2019>	12,17,32,65, VA: 45-65 75,78,79 HA: 40-60	47-4824452-1/1 47-4872500-2/1	47368 VA1 47638 HA2		
47638-6 ■ ■ ■ ■	Golf VIII Lim./ Sedan	Typ CD, 2WD, ab/ from to 1001 kg VA-Last/ FA-load, nur für VA-Federbein-/ only for front strut clamp ø 55 mm nur für Verbundlenker-HA / only for twist beam rear axle *elektronische Dämpfer/electronic shocks: siehe Seite/ see page 293	2019>	12,17,32,65, VA: 45-65 75,78,79 HA: 40-60	47-4824452-1/1 47-4872500-2/1	47368 VA2 47638 HA2		
47638-6S ■ ■ ■ ■	Golf VIII Lim./ Sedan	Typ CD, 2WD, ab/ from 1001 kg VA-Last/ FA-load, nur für VA-Federbein-/ only for front strut clamp ø 55 mm nur für Verbundlenker-HA / only for twist beam rear axle inkl. Stilllegung für adaptive Dämpfer/ incl. Cancellation kit for adaptive shocks	2019>	12,17,32,65, VA: 45-65 75,78,79 HA: 40-60	47-4824452-1/1 47-4872500-2/1	47368 VA2 47638 HA2		
47638-3 ■ ■ ■ ■	Golf VIII Lim./ Sedan	Typ CD, 2WD, bis/ up to 1000 kg VA-Last/ FA-load, nur für VA-Federbein-/ only for front strut clamp ø 50 mm nur für Mehrlenker-HA / only for multilink rear axle *elektronische Dämpfer/electronic shocks: siehe Seite/ see page 293	2019>	12,17,32,65, VA: 30-50 75,78,79 HA: 30-50	47-4824452-2/1 47-4872500-1/1	47368 VA1 47638 HA1		
47638-3S ■ ■ ■ ■	Golf VIII Lim./ Sedan	Typ CD, 2WD, bis/ up to 1000 kg VA-Last/ FA-load, nur für VA-Federbein-/ only for front strut clamp ø 50 mm nur für Mehrlenker-HA / only for multilink rear axle inkl. Stilllegung für adaptive Dämpfer/ incl. Cancellation kit for adaptive shocks	2019>	12,17,32,65, VA: 30-50 75,78,79 HA: 30-50	47-4824452-2/1 47-4872500-1/1	47368 VA1 47638 HA1		



Weitere Informationen und aktuelle Neuheiten im Internet unter: www.h-r.com / Further information and latest news on: www.h-r.com

TRAK* Spurverbreiterungen / Wheel Spacers: Vor Bestellung / Montage bitte die Technischen Hinweise ab Seite 356 beachten! / Before ordering and/ or installation please check the technical notes from page 356!
Fahrwerkbereich / Suspension Range: Vor Bestellung / Montage bitte die Technischen Hinweise ab Seite 370 beachten! / Before ordering and/ or installation please check the technical notes from page 370!
 VA = Front axle, HA = Rear axle | i.V. = in Vorbereitung / in development | 4WD = 4 wheel drive / 4-motion / Allrad / Quattro / Syncro | 2WD = 2 wheel drive / 2 Rad angetrieben | Drehstäbe = torsion bars (original part)
 Serie = OE | Einbau-/Anbauteile = mounting parts | ①-② Triple C siehe Seite 378 / ①-② Triple C see page 378 | * = nur gültig für Deutschland / only valid for Germany

Gewindefahrwerke / Coil overs

Bestell-Nr. part no.	Fahrzeugtyp model / type	Ausführung model / chassis	Baujahr year	Hinweise notes	Tieferlegung ca. mm appr. lowering	Dämpfer Kennzeichnung shock marking VA/ FA HA/ RA	Hauptfeder Bestell-Nr. main spring order no.	Zusatzfeder Kennzeichnung helper spring marking
47638-4	Golf VIII Lim./ Sedan	Typ CD, 2WD, ab/ from to 1001 kg VA-Last / FA-load, nur für VA-Federbein-/ only for front strut clamp ø 50 mm nur für Mehrlenker-HA / only for multilink rear axle *elektronische Dämpfer/electronic shocks: siehe Seite/ see page 293	2019>	12,17,32,65, VA: 30-50 75,78,79 HA: 30-50	47-4824452-2/1 47-4872500-1/1	47368 VA2 47638 HA1		
47638-4S	Golf VIII Lim./ Sedan	Typ CD, 2WD, ab/ from to 1001 kg VA-Last / FA-load, nur für VA-Federbein-/ only for front strut clamp ø 50 mm nur für Mehrlenker-HA / only for multilink rear axle inkl. Stilllegung für adaptive Dämpfer/ incl. Cancellation kit for adaptive shocks	2019>	12,17,32,65, VA: 30-50 75,78,79 HA: 30-50	47-4824452-2/1 47-4872500-1/1	47368 VA2 47638 HA1		
47638-1	Golf VIII Lim./ Sedan	Typ CD, 2WD, bis/ up to 1000 kg VA-Last / FA-load, nur für VA-Federbein-/ only for front strut clamp ø 55 mm nur für Mehrlenker-HA / only for multilink rear axle *elektronische Dämpfer/electronic shocks: siehe Seite/ see page 293	2019>	12,17,32,65, VA: 30-50 75,78,79 HA: 30-50	47-4824452-1/1 47-4872500-1/1	47368 VA1 47638 HA1		
47638-1S	Golf VIII Lim./ Sedan incl. GTD, GTI + GTI Clubsport	Typ CD, 2WD, bis/ up to 1000 kg VA-Last / FA-load, nur für VA-Federbein-/ only for front strut clamp ø 55 mm nur für Mehrlenker-HA / only for multilink rear axle inkl. Stilllegung für adaptive Dämpfer/ incl. Cancellation kit for adaptive shocks	2019>	12,17,32,65, VA: 30-50 75,78,79 HA: 30-50	47-4824452-1/1 47-4872500-1/1	47368 VA1 47638 HA1		
47638-2	Golf VIII Lim./ Sedan incl. GTD, GTI + GTI Clubsport	Typ CD, 2WD, ab/ from to 1001 kg VA-Last / FA-load, nur für VA-Federbein-/ only for front strut clamp ø 55 mm nur für Mehrlenker-HA / only for multilink rear axle *elektronische Dämpfer/electronic shocks: siehe Seite/ see page 293	2019>	12,17,32,65, VA: 30-50 75,78,79 HA: 30-50	47-4824452-1/1 47-4872500-1/1	47368 VA2 47638 HA1		
47638-2S	Golf VIII Lim./ Sedan incl. GTD, GTI + GTI Clubsport	Typ CD, 2WD, ab/ from to 1001 kg VA-Last / FA-load, nur für VA-Federbein-/ only for front strut clamp ø 55 mm nur für Mehrlenker-HA / only for multilink rear axle inkl. Stilllegung für adaptive Dämpfer/ incl. Cancellation kit for adaptive shocks	2019>	12,17,32,65, VA: 30-50 75,78,79 HA: 30-50	47-4824452-1/1 47-4872500-1/1	47368 VA2 47638 HA1		
28638-3	Golf VIII Lim./ Sedan incl. GTD, GTI + GTI Clubsport	Typ CD, 2WD, bis/ up to 1000 kg VA-Last / FA-load, nur für VA-Federbein-/ only for front strut clamp ø 50 mm nur für Mehrlenker-HA / only for multilink rear axle *elektronische Dämpfer/electronic shocks: siehe Seite/ see page 293	2019>	12,17,32,65, VA: 25-50 75,78,79 HA: 25-50	48 24 452-2/1 48 74 500-1/1	28638 VA1 28638 HA1		
28638-3S	Golf VIII Lim./ Sedan incl. GTD, GTI + GTI Clubsport	Typ CD, 2WD, bis/ up to 1000 kg VA-Last / FA-load, nur für VA-Federbein-/ only for front strut clamp ø 50 mm nur für Mehrlenker-HA / only for multilink rear axle inkl. Stilllegung für adaptive Dämpfer/ incl. Cancellation kit for adaptive shocks	2019>	12,17,32,65, VA: 25-50 75,78,79 HA: 25-50	48 24 452-2/1 48 74 500-1/1	28638 VA1 28638 HA1		
28638-4	Golf VIII Lim./ Sedan incl. GTD, GTI + GTI Clubsport	Typ CD, 2WD, bis/ up to 1001 kg VA-Last / FA-load, nur für VA-Federbein-/ only for front strut clamp ø 50 mm nur für Mehrlenker-HA / only for multilink rear axle *elektronische Dämpfer/electronic shocks: siehe Seite/ see page 293	2019>	12,17,32,65, VA: 25-50 75,78,79 HA: 25-50	48 24 452-2/1 48 74 500-1/1	28638 VA2 28638 HA1		
28638-4S	Golf VIII Lim./ Sedan incl. GTD, GTI + GTI Clubsport	Typ CD, 2WD, ab/ from to 1001 kg VA-Last / FA-load, nur für VA-Federbein-/ only for front strut clamp ø 50 mm nur für Mehrlenker-HA / only for multilink rear axle inkl. Stilllegung für adaptive Dämpfer/ incl. Cancellation kit for adaptive shocks	2019>	12,17,32,65, VA: 25-50 75,78,79 HA: 25-50	48 24 452-2/1 48 74 500-1/1	28638 VA2 28638 HA1		
28638-1	Golf VIII Lim./ Sedan incl. GTD, GTI + GTI Clubsport	Typ CD, 2WD, bis/ up to 1000 kg VA-Last / FA-load, nur für VA-Federbein-/ only for front strut clamp ø 55 mm nur für Mehrlenker-HA / only for multilink rear axle *elektronische Dämpfer/electronic shocks: siehe Seite/ see page 293	2019>	12,17,32,65, VA: 25-50 75,78,79 HA: 25-50	48 24 452-1/1 48 74 500-1/1	28638 VA1 28638 HA1		
28638-1S	Golf VIII Lim./ Sedan incl. GTD, GTI + GTI Clubsport	Typ CD, 2WD, bis/ up to 1000 kg VA-Last / FA-load, nur für VA-Federbein-/ only for front strut clamp ø 55 mm nur für Mehrlenker-HA / only for multilink rear axle inkl. Stilllegung für adaptive Dämpfer/ incl. Cancellation kit for adaptive shocks	2019>	12,17,32,65, VA: 25-50 75,78,79 HA: 25-50	48 24 452-1/1 48 74 500-1/1	28638 VA1 28638 HA1		
28368-2	Golf VIII Lim./ Sedan incl. GTD, GTI + GTI Clubsport	Typ CD, 2WD, ab/ from to 1001 kg VA-Last / FA-load, nur für VA-Federbein-/ only for front strut clamp ø 55 mm nur für Mehrlenker-HA / only for multilink rear axle *elektronische Dämpfer/electronic shocks: siehe Seite/ see page 293	2019>	12,17,32,65, VA: 25-50 75,78,79 HA: 25-50	48 24 452-1/1 48 74 500-1/1	28638 VA2 28638 HA1		
28638-2S	Golf VIII Lim./ Sedan incl. GTD, GTI + GTI Clubsport	Typ CD, 2WD, ab/ from to 1001 kg VA-Last / FA-load, nur für VA-Federbein-/ only for front strut clamp ø 55 mm nur für Mehrlenker-HA / only for multilink rear axle inkl. Stilllegung für adaptive Dämpfer/ incl. Cancellation kit for adaptive shocks	2019>	12,17,32,65, VA: 25-50 75,78,79 HA: 25-50	48 24 452-1/1 48 74 500-1/1	28638 VA2 28638 HA1		
28602-2	Golf VIII 4-motion + R Schrägheck/ hatch- back +Variant /SW	Typ CD/CDV nur für VA-Federbein-/ only for front strut clamp ø 55 mm *elektronische Dämpfer/electronic shocks: siehe Seite/ see page 293	2020>	12,17,32,65, VA: 25-50 75,78,79 HA: 20-45	4824452-1/1 4874500-1/1	28638 VA2 28851 HA7		
28602-2S	Golf VIII 4-motion + R Schrägheck/ hatch- back +Variant /SW	Typ CD/CDV nur für VA-Federbein-/ only for front strut clamp ø 55 mm inkl. Stilllegung für adaptive Dämpfer/ incl. Cancellation kit for adaptive shocks	2020>	12,17,32,65, VA: 25-50 75,78,79 HA: 20-45	4824452-1/1 4874500-1/1	28638 VA2 28851 HA7		



Weitere Informationen und aktuelle Neuheiten im Internet unter: www.h-r.com / Further Information and latest news on: www.h-r.com
TRAK+ Spurverbreiterungen/ Wheel Spacers: Vor Bestellung/ Montage bitte die Technischen Hinweise ab Seite 356 beachten! / Before ordering and/ or installation please check the technical notes from page 356!
Fahrwerkbereich/ Suspension Range: Vor Bestellung/ Montage bitte die Technischen Hinweise ab Seite 370 beachten! / Before ordering and/ or installation please check the technical notes from page 370!
 VA = Front axle, HA = Rear axle | i.v. = in Vorbereitung/ in development | 4WD = 4 wheel drive/ 4-motion/ Allrad/ Quattro/ Syncro | 2WD = 2 wheel drive/ 2 Rad angetrieben | Drehstäbe = torsion bars (original part)
 Serie = OE | Einbau-/ Anbauteile = mounting parts | ①-③ Triple C siehe Seite 378/ ①-③ Triple C see page 378 | * = nur gültig für Deutschland/ only valid for Germany

Gewindefahrwerke / Coil overs

Bestell-Nr. part no.	Fahrzeugtyp model / type	Ausführung model / chassis	Baujahr year	Hinweise notes	Tieferlegung ca. mm appr.	Dämpfer Kennzeichnung shock marking VA/FA HA/RA	Hauptfeder Bestell-Nr. main spring order no.	Zusatzfeder Kennzeichnung helper spring marking
Volkswagen								
35819-1	Jetta I	Typ 17 CK	79>84	12,17,32, 65,78,79	VA: 50-70 HA: 40-70	35-4802452-1/1 35-4852452-1/1	35-RF180-050 35-RF200-050	35-ZF080-005 35-ZF080-005
29819-1	Jetta I	Typ 17CK, 2WD	79>84	12,17,32, 65,78,79	VA: 30-70 HA: 30-60	48 02 452-1/1 48 52 452-1/1	RF180-050 RF200-050	ZF080-020 ZF060-045
GFW 50819-1	Jetta I	Typ 17CK, Rebound 30 mm, ohne Gutachten/ without approval	79>84	12,13,32, 33,65,78,79	VA: 70-100 HA: 60-90	48 02 452-R1/1 48 52 452-R1/1	RF180-050 RF200-050	ZF080-020 ZF060-045
GFW 50819-2	Jetta I	Typ 17CK, Spezial Rebound 50 mm, ohne Gutachten/ without approval	79>84	12,13,32, 33,65,78,79	VA: 80-120 HA: 70-110	48 02 452-SR1/1 48 52 452-SR1/1	RF180-050 RF200-050	ZF080-020 ZF060-045
35865-1	Jetta II	Typ 19E, 2WD	08/83>92	12,13,17,32, 65,78,79, 6	VA: 40-70 HA: 30-60	35-4803452-1/1 35-4853452-1/1	35-RF180-070 35-RF300-050	35-ZF080-005 35-ZF080-005
36865-1	härteverstellbar / damping force adjustable							
29865-1	Jetta II	Typ 19E, 2WD, (incl. Mod. 1998) Fzg. mit Basisfahrwerk (4-Loch/4-hole-wheel)	08/83>92>	12,13,17,32, 65,78,79, 6	VA: 30-70 HA: 30-60	48 03 452-1/1 48 53 452-1/1	RF180-070 VA RF300-050 HA	ZF080-020 ZF060-045
RSS-48- 865-1/1	Jetta II	Typ 19E, 2WD, Fzg. mit Basisfahrwerk (4-Loch/4-hole-wheel), mit Gutachten/ with approval	08/83>92	12,13,17, 32,65,78,79	VA: 30-70 HA: 30-60	48 03 452-1/1-CS 48 53 452-1/1-CS	HRF200-60-100 HRF250-60-070	ZF100-12,5 ZF080-012,5
GFW 50865-1	Jetta II	Typ 19E, 2WD, bei Plusfahrwerk (5-Loch/5-hole-wheel) bitte dieses extra angeben bei der Bestellung/ in case of plus suspension please note when ordering, Rebound 30 mm, ohne Gutachten/ without approval	08/83>92	12,13,32, 33,65,78,79	VA: 70-100 HA: 60-90	48 03 452-R1/1 48 53 452-R1/1	RF180-070 VA RF300-050 HA	ZF080-020 ZF060-045
GFW 50865-2	Jetta II	Typ 19E, 2WD, bei Plusfahrwerk (5-Loch/5-hole-wheel) bitte dieses extra angeben bei der Bestellung/ in case of plus suspension please note when ordering, Spezial Rebound 50 mm, ohne Gutachten/ without approval	08/83>92	12,13,32, 33,65,78,79	VA: 80-120 HA: 70-110	48 03 452-SR1/1 48 53 452-SR1/1	RF180-070 VA RF300-050 HA	ZF080-020 ZF060-045
35258-1	Jetta V	Typ 1KM, 2WD nur für VA-Federbeinaufnahme ø 55mm/ only for FA strut clamp ø 55mm (Bild Seite/ see page 308)	08/05>	12,17,32, 65,78,79	VA: 40-70 HA: 30-60	35-4816452-1/1 35-4866500-1/1	35258 VA1 35258 HA1	
36258-1	härteverstellbar / damping force adjustable							
35258-2	Jetta V	Typ 1KM, 2WD, nur für VA-Federbeinaufnahme ø 50mm/ only for front strut clamp ø 50mm (Bild Seite/ see page 308)	08/05>	12,17,32, 65,78,79	VA: 40-60 HA: 40-60	35-48 16 452-2/1 35-48 66 500-1/1	35258 VA1 35258 HA1	
36258-2	härteverstellbar / damping force adjustable							
29258-1	Jetta V	Typ 1KM, 2WD+4WD, nur für VA-Federbeinaufnahme ø 55 mm only for front strut clamp ø 55 mm (Bild Seite/ see page 308)	08/05>	12,17,32, 65,78,79	VA: 40-60 HA: 40-60	48 16 452-1/1 48 66 500-1/1	29258 VA1 29258 HA1	
29258-2	Jetta V	Typ 1KM, 2WD+4WD, nur für VA-Federbeinaufnahme ø 50 mm only for front strut clamp ø 50 mm (Bild Seite/ see page 308)	08/05>	12,17,32, 65,78,79	VA: 40-60 HA: 40-60	48 16 452-2/1 48 66 500-1/1	29258 VA1 29258 HA1	
29225-1	Jetta V	Typ 1KM, 2WD+4WD, tiefe/ low Version, nur für VA-Feder- beinaufnahme ø 55 mm/ only for front strut clamp ø 55 mm (Bild Seite/ see page 308)	08/05>	12,17,32,33, 34,65,78,79	VA: 50-80 HA: 50-70	48 17 452-1/1 48 67 500-1/1	29225 VA1 29225 HA1	
29225-2	Jetta V	Typ 1KM, 2WD, tiefe/ low Version, nur für VA-Feder- Beinaufnahme ø 50 mm/ only for front strut clamp ø 50 mm (Bild Seite/ see page 308)	08/05>	12,17,32,33, 34,65,78,79	VA: 50-80 HA: 50-70	48 17 452-2/1 48 67 500-1/1	29225 VA1 29225 HA1	
28885-10	Jetta VI nur/ only US-Modell	nur/ only USA-Modell, HA-Verbundlenkerachse/ Panhardstab, only twist beam RA/track bar	2010>	12,17,32, 65,78,79	VA: 30-50 HA: 30-45	48 16 452-4/1 48 70 500-2/1	29258 VA2 28885 HA2	
28885-9	Jetta VI nur/ only US-Modell	nur/ only USA-Modell, HA-Verbundlenkerachse/ Panhardstab, only twist beam RA/track bar tiefe/ low Version	2010>	12,17,32, 65,78,79	VA: 45-50 HA: 25-45	48 16 452-1/1 48 70 500-2/1	29258 VA1 28885 HA2	
29581-1	Käfer/Bug 1302 1303,1303S incl. Cabrio/ Convertible	Typ 11,13,15, nur für Fzg. mit Federbein-VA (Schelle) 1303-1303S with strut on FA. Nicht für Fzg. mit Dreipunkt- aufnahme/ not for cars with three point fixation!		6,12,17,32, 35,65,66	VA: 30-70 HA: 30-50	48 06 452-1/1 48 56 500-1/1	RF200-030 Drehstäbe	ZF080-020
29479-1	Lupo	Typ 6X, ohne/ without GTI+FSI (3L Lupo ohne/ without Gutachten/ approval)	09/98>	12,17,32, 65,78,79	VA: 30-70 HA: 20-50	48 10 452-2/1 D36-1021-1/1	RF200-040 29479 HA1	ZF080-020
29479-2	Lupo GTI	Typ ES	05/00>	12,17,32, 65,78,79	VA: 30-60 HA: 20-50	48 10 452-3/1 D36-1021-1/1	RF200-040 29479 HA1	ZF080-020
29504-1	Passat Lim. + Variant/ Sedan + SW	Typ 35i, 2WD, bis/ up to 128 kW, alle außer 6-Zyl./ all except 6-Cyl.	88>97	12,13,17, 32,65,78,79	VA: 30-70 HA: 20-50	F36-1110-1/1 48 55 452-1/1	RF180-070 VA 29504 HA1	ZF080-020
29504-2	Passat Lim. + Variant/ Sedan + SW, VR6	Typ 35i, 2WD, bis/ up to 128 kW	>97	12,13,17, 32,65,78,79	VA: 30-70 HA: 20-50	F36-1120-1/1 48 55 452-1/1	RF180-070 VA 29504 HA1	ZF080-020
35516-1	Passat Lim./Sedan+ Variant/ SW	Typ 3B, 3BG, 2WD	10/96>05	12,17,32, 65,78,79	VA: 40-70 HA: 30-60	35-F46-1000-1/1 35-D46-1015-1/1	35516 VA1 35516 HA1	



Weitere Informationen und aktuelle Neuheiten im Internet unter: www.h-r.com / Further Information and latest news on: www.h-r.com

TRAK* Spurverbreiterungen / Wheel Spacers: Vor Bestellung/Montage bitte die Technischen Hinweise ab Seite 356 beachten! / Before ordering and/or installation please check the technical notes from page 356!
 Fahrwerkbereich / Suspension Range: Vor Bestellung/Montage bitte die Technischen Hinweise ab Seite 370 beachten! / Before ordering and/or installation please check the technical notes from page 370!
 VA = Front axle, HA = Rear axle | i.v. = in Vorbereitung/in development | 4WD = 4 wheel drive/4-motion/Allrad/Quattro/Syncro | 2WD = 2 wheel drive/2 Rad angetrieben | Drehstäbe = torsion bars (original part)
 Serie = OE | Einbau-/Anbauteile = mounting parts | ①-② Triple C siehe Seite 378/ ①-② Triple C see page 378 | * = nur gültig für Deutschland / only valid for Germany

Gewindefahrwerke / Coil overs

Bestell-Nr. part no.	Fahrzeugtyp model / type	Ausführung model / chassis	Baujahr year	Hinweise notes	Tieferlegung ca. mm appr. lowering	Dämpfer Kennzeichnung shock marking VA/FA HA/RA	Hauptfeder Bestell-Nr. main spring order no.	Zusatzfeder Kennzeichnung helper spring marking
Volkswagen								
29516-7	Passat Lim./Sedan	Typ 3B, 3BG, 3B2, 3B3, 2WD, bis/ up to 1.110kg VA-Last/ FA-load	10/96>05	12,17,32, 65,78,79	VA: 30-70 HA: 40-60	F46-1000-1/1 D46-1015-1/1	29516 VA1 29516 HA4	
29516-8	Passat Lim./Sedan	Typ 3B, 3BG, 3B2, 3B3, 2WD, ab/ from 1.111kg VA-Last/ FA-load	10/96>05	12,17,32, 65,78,79	VA: 30-70 HA: 40-60	F46-1001-1/1 D46-1015-1/1	29516 VA2 29516 HA4	
29516-3	Passat Lim./Sedan, 4motion	Typ 3B, 3BG, 3B2, 3B3, 3B5, 3B6, 4WD, bis/ up to 1.110kg VA-Last/ FA-load	10/96>05	12,17,32, 65,78,79	VA: 30-70 HA: 20-60	F46-1000-1/1 R46-1011-1/1	29516 VA1 29516 HA5	
29516-4	Passat Lim./Sedan, 4motion	Typ 3B, 3BG, 3B2, 3B3, 3B5, 3B6, 4WD, ab/ from 1.111kg VA-Last/ FA-load	10/96>05	12,17,32, 65,78,79	VA: 30-70 HA: 20-60	F46-1001-1/1 R46-1011-1/1	29516 VA2 29516 HA5	
29516-9	Passat Variant/ SW	Typ 3B, 3BG, 3B5, 3B6, 2WD, bis/ up to 1.110kg VA-Last/ FA-load	10/96>05	12,17,32, 65,78,79	VA: 30-70 HA: 40-60	F46-1000-1/1 D46-1015-2/1	29516 VA1 29516 HA4	
29516-10	Passat Variant/ SW	Typ 3B, 3BG, 3B5, 3B6, 2WD, ab/ from 1.111kg VA-Last/ FA-load	10/96>05	12,17,32, 65,78,79	VA: 30-70 HA: 40-60	F46-1001-1/1 D46-1015-2/1	29516 VA2 29516 HA4	
29516-3	Passat Variant/ SW, 4motion	Typ 3B, 3BG, 3B2, 3B3, 3B5, 3B6, 4WD, bis/ up to 1.110kg VA-Last/ FA-load	10/96>05	12,17,32, 65,78,79	VA: 30-70 HA: 20-60	F46-1000-1/1 R46-1011-2/1	29516 VA1 29516 HA5	
29516-6	Passat Variant/ SW, 4motion	Typ 3B, 3BG, 3B2, 3B3, 3B5, 3B6, 4WD, ab/ from 1.111kg VA-Last/ FA-load	10/96>05	12,17,32, 65,78,79	VA: 30-70 HA: 20-60	F46-1001-1/1 R46-1011-2/1	29516 VA2 29516 HA5	
35258-1	Passat Lim./Sedan+ Passat CC	Typ 3C, 3CC, 3c, 2WD, nur für VA-Federbeinaufnahme ø 55mm/ only for FA strut clamp ø 55mm, (Bild Seite/ see page 308) *elektronische Dämpfer/electronic shocks: siehe Seite/ see page 293	03/05>	12,17,32, 65,75,78,79	VA: 40-70 HA: 30-60	35-4816452-1/1 35-4866500-1/1	35258 VA1 35258 HA1	
36258-1		härteverstellbar/ damping force adjustable						
35258-2	Passat Lim./Sedan+ Passat CC	Typ 3C, 3CC, 3c, 2WD, nur für VA-Federbeinaufnahme ø 50mm/ only for FA strut clamp ø 50mm, (Bild Seite/ see page 308) *elektronische Dämpfer/electronic shocks: siehe Seite/ see page 293	03/05>	12,17,32, 65,75,78,79	VA: 40-70 HA: 30-60	35-4816452-2/1 35-4866500-1/1	35258 VA1 35258 HA1	
36258-2		härteverstellbar/ damping force adjustable						
35258-4	Passat Lim./Sedan 4WD+Variant/ SW 2WD+4WD	Typ 3C, 3c, nur für VA-Federbeinaufnahme ø 50mm/ only for FA strut clamp ø 50mm, (Bild Seite/ see page 308) *elektronische Dämpfer/electronic shocks: siehe Seite/ see page 293	08/05>	12,17,32, 65,75,78,79	VA: 40-70 HA: 30-60	35-4816452-2/1 35-4866500-1/1	35258 VA2 35258 HA3	
36258-4		härteverstellbar/ damping force adjustable						
35258-5	Passat CC	Typ 3CC, 4WD, nur für VA-Federbeinaufnahme ø 55mm/ only for FA strut clamp ø 55mm, (Bild Seite/ see page 308) *elektronische Dämpfer/electronic shocks: siehe Seite/ see page 293	04/08>	12,17,32, 65,75,78,79	VA: 40-70 HA: 30-60	35-4846452-1/1 35-4866500-1/1	35258 VA2 35258 HA1	
36258-5		härteverstellbar/ damping force adjustable						
29258-4	Passat Lim.+Kombi Sedan+SW	Typ 3C, 3c, 2WD+4WD, nur für VA-Federbeinaufnahme ø 55 mm/ only for FA strut clamp ø 55 mm, (Bild Seite/ see page 308) *elektronische Dämpfer/electronic shocks: siehe Seite/ see page 293	03/05>	12,17,32, 65,75,78,79	VA: 40-60 HA: 40-60	48 16 452-1/1 48 66 500-1/1	29258 VA1 29258 HA3	
29258-5	Passat Lim.+Kombi Sedan+SW	Typ 3C, 3c, 2WD+4WD, nur für VA-Federbeinaufnahme ø 50 mm/ only for FA strut clamp ø 50 mm, (Bild Seite/ see page 308) *elektronische Dämpfer/electronic shocks: siehe Seite/ see page 293	03/05>	12,17,32, 65,75,78,79	VA: 40-60 HA: 40-60	48 16 452-2/1 48 66 500-1/1	29258 VA1 29258 HA3	
29225-1	Passat Lim./Sedan+CC incl. Passat Lim./Sedan 4WD	Typ 3C, 3CC, 3c, 2WD, sehr tiefe/ very low Version , nur für VA-Federbeinaufnahme ø 55 mm/ only for FA strut clamp ø 55 mm, (Bild Seite/ see page 308) *elektronische Dämpfer/electronic shocks: siehe Seite/ see page 293	03/05>	12,17,32, 33,34,65, 75,78,79	VA: 40-80 HA: 40-70	48 17 452-1/1 48 67 500-1/1	29225 VA1 29225 HA1	
29225-2	Passat Lim./Sedan+CC	Typ 3C, 3CC, 3c, 2WD, sehr tiefe/ very low Version , nur für VA-Federbeinaufnahme ø 50 mm/ only for FA strut clamp ø 50 mm, (Bild Seite/ see page 308) *elektronische Dämpfer/electronic shocks: siehe Seite/ see page 293	03/05>	12,17,32, 33,34,65, 75,78,79	VA: 40-80 HA: 40-70	48 17 452-2/1 48 67 500-1/1	29225 VA1 29225 HA1	
29258-7	Passat R36 Lim./Sedan+ Variant/ SW, 4motion	Typ 3C, 3c, 4WD, nur für VA-Federbeinaufnahme ø 55 mm/ only for FA strut clamp ø 55 mm, (Bild Seite/ see page 308) *elektronische Dämpfer/electronic shocks: siehe Seite/ see page 293	2007>	12,17,32, 65,75,78,79	VA: 20-50 HA: 20-50	48 17 452-3/1 48 66 500-1/1	29258 VA1 29258 HA3	
29258-1	Passat CC	Typ 3CC, 2WD+4WD, nur für VA-Federbeinaufnahme ø 55 mm/ only for front strut clamp ø 55 mm (Bild Seite/ see page 308) *elektronische Dämpfer/electronic shocks: siehe Seite/ see page 293	04/08>	12,17,32, 65,75,78,79	VA: 30-60 HA: 30-60	48 16 452-1/1 48 66 500-1/1	29258 VA1 29258 HA1	
29258-2	Passat Lim.+CC/ Sedan+CC	Typ 3C, 3c, 3CC, 2WD+4WD, nur für VA-Federbeinaufnahme ø 50 mm/ only for front strut clamp ø 50 mm (Bild Seite/ see page 308) *elektronische Dämpfer/electronic shocks: siehe Seite/ see page 293	04/08>	12,17,32, 65,75,78,79	VA: 30-60 HA: 30-60	48 16 452-2/1 48 66 500-1/1	29258 VA1 29258 HA1	
45851-9	Passat Lim./Sedan	Typ 3C (B8), 2WD, bis/ up to 985 kg VA-Last/ FA-load, nur für VA-Federbeinaufnahme/ only for front strut clamp ø 55 mm nur für Mehrlenker-HA/ only for multilink RA, incl. Facelift *elektronische Dämpfer/electronic shocks: siehe Seite/ see page 293	2013>	12,17,32,65, 75,78,79	VA: 30-50 HA: 40-60	45-4822452-1/1 45-4872500-1/1	28851 VA1 28851 HA7	



Weitere Informationen und aktuelle Neuheiten im Internet unter: www.h-r.com / Further Information and latest news on: www.h-r.com

TRAK® Spurverbreiterungen/ Wheel Spacers: Vor Bestellung/ Montage bitte die Technischen Hinweise ab Seite 356 beachten! / Before ordering and/ or installation please check the technical notes from page 356!
Fahrwerkbereich/ Suspension Range: Vor Bestellung/ Montage bitte die Technischen Hinweise ab Seite 370 beachten! / Before ordering and/ or installation please check the technical notes from page 370!
 VA = Front axle, HA = Rear axle | i.v. = in Vorbereitung/ in development | 4WD = 4 wheel drive/ 4-motion/ Allrad/ Quattro/ Syncro | 2WD = 2 wheel drive/ 2 Rad angetrieben | Drehstäbe = torsion bars (original part)
 Serie = OE | Einbau-/ Anbauteile = mounting parts | ①-③ Triple C siehe Seite 378/ ④-⑥ Triple C see page 378 | * = nur gültig für Deutschland/ only valid for Germany

Gewindefahrwerke / Coil overs

Bestell-Nr. part no.	Fahrzeugtyp model / type	Ausführung model / chassis	Baujahr year	Hinweise notes	Tieferlegung ca. mm appr. lowering	Dämpfer Kennzeichnung shock marking VA/ FA HA/ RA	Hauptfeder Bestell-Nr. main spring order no.	Zusatzfeder Kennzeichnung helper spring marking
Volkswagen								
45851-10	Passat Lim./Sedan	Typ 3C (B8), 2WD, ab/ from 986 kg VA-Last/ FA-load, nur für VA-Federbeinaufnahme / only for front strut clamp ø 55 mm nur für Mehrlenker-HA/ only for multilink RA, incl. Facelift *elektronische Dämpfer/electronic shocks: siehe Seite/ see page 293	2013>	12,17,32,65, 75,78,79	VA: 30-50 HA: 40-60	45-4822452-1/1 45-4872500-1/1	28851 VA2 28851 HA7	
28851-9	Passat Lim./Sedan	Typ 3C (B8), 2WD, bis/ up to 985 kg VA-Last/ FA-load, nur für VA-Federbeinaufnahme ø 55 mm / only for front strut clamp ø 55 mm, nur für Fzg. mit Mehrlenker-HA, only for cars with multilink RA *elektronische Dämpfer/electronic shocks: siehe Seite/ see page 293	2013>	12,17,32, 65,75,78,79	VA: 30-50 HA: 40-60	48 22 452-1/1 48 72 500-1/1	28851 VA1 28851 HA7	
28851-10	Passat Lim./Sedan	Typ 3C (B8), 2WD, ab/ from 986 kg VA-Last/ FA-load, nur für VA-Federbeinaufnahme ø 55 mm / only for front strut clamp ø 55 mm, nur für Fzg. mit Mehrlenker-HA, only for cars with multilink RA *elektronische Dämpfer/electronic shocks: siehe Seite/ see page 293	2013>	12,17,32, 65,75,78,79	VA: 30-50 HA: 40-60	48 22 452-1/1 48 72 500-1/1	28851 VA2 28851 HA7	
45851-17	Passat Lim./Sedan 4motion	Typ 3C (B8), 4WD, bis/ up to 985 kg VA-Last/ FA-load, nur für VA-Federbeinaufnahme / only for front strut clamp ø 55 mm nur für Mehrlenker-HA/ only for multilink RA, incl. Facelift *elektronische Dämpfer/electronic shocks: siehe Seite/ see page 293	11/2014>	12,17,32,65, 75,78,79	VA: 30-50 HA: 35-55	45-4822452-1/1 45-4872500-1/1	28851 VA1 28851 HA10	
45851-18	Passat Lim./Sedan 4motion	Typ 3C (B8), 4WD, ab/ from 986 kg VA-Last/ FA-load, nur für VA-Federbeinaufnahme / only for front strut clamp ø 55 mm nur für Mehrlenker-HA/ only for multilink RA, incl. Facelift *elektronische Dämpfer/electronic shocks: siehe Seite/ see page 293	11/2014>	12,17,32,65, 75,78,79	VA: 30-50 HA: 35-55	45-4822452-1/1 45-4872500-1/1	28851 VA2 28851 HA10	
28851-17	Passat Lim./Sedan	Typ 3C (B8), 4WD, bis/ up to 985 kg VA-Last/ FA-load, nur für VA-Federbeinaufnahme ø 55mm / only for front strut clamp ø 55mm, nur für Multilink-HA/ only for Multilink-RA, tiefe/ low Version *elektronische Dämpfer/electronic shocks: siehe Seite/ see page 293	11/2014>	12,17,32,33, 34,65,75, 78,79	VA: 30-50 HA: 35-55	48 22 452-1/1 48 72 500-1/1	28851 VA1 28851 HA10	
28851-18	Passat Lim./Sedan	Typ 3C (B8), 4WD, ab/ from 986 kg VA-Last/ FA-load, nur für VA-Federbeinaufnahme ø 55mm / only for front strut clamp ø 55mm, nur für Multilink-HA/ only for Multilink-RA, tiefe/ low Version *elektronische Dämpfer/electronic shocks: siehe Seite/ see page 293	11/2014>	12,17,32,33, 34,65,75, 78,79	VA: 30-50 HA: 35-55	48 22 452-1/1 48 72 500-1/1	28851 VA2 28851 HA10	
45851-17	Passat Lim./Sedan + Kombi/ SW 4motion	Typ 3C (B8), 4WD, bis/ up to 985 kg VA-Last/ FA-load, nur für VA-Federbeinaufnahme / only for front strut clamp ø 55 mm nur für Mehrlenker-HA/ only for multilink RA, incl. Facelift *elektronische Dämpfer/electronic shocks: siehe Seite/ see page 293	11/2014>	12,17,32,65, 75,78,79	VA: 35-55 HA: 35-55	45-4822452-1/1 45-4872500-1/1	28851 VA1 28851 HA10	
45851-18	Passat Lim./Sedan + Kombi/ SW 4motion	Typ 3C (B8), 4WD, ab/ from 986 kg VA-Last/ FA-load, nur für VA-Federbeinaufnahme / only for front strut clamp ø 55 mm nur für Mehrlenker-HA/ only for multilink RA, incl. Facelift *elektronische Dämpfer/electronic shocks: siehe Seite/ see page 293	11/2014>	12,17,32,65, 75,78,79	VA: 35-55 HA: 35-55	45-4822452-1/1 45-4872500-1/1	28851 VA2 28851 HA10	
28851-17	Passat Variant/ SW	Typ 3C (B8), 2WD + 4WD, bis/ up to 985 kg VA-Last/ FA-load, nur für VA-Federbeinaufnahme ø 55mm / only for front strut clamp ø 55mm, nur für Multilink-HA/ only for Multilink-RA, tiefe/ low Version *elektronische Dämpfer/electronic shocks: siehe Seite/ see page 293	11/2014>	12,17,32,33, 34,65,75, 78,79	VA: 35-55 HA: 35-55	48 22 452-1/1 48 72 500-1/1	28851 VA1 28851 HA10	
28851-18	Passat Variant/ SW	Typ 3C (B8), 2WD + 4WD, ab/ from 986 kg VA-Last/ FA-load, nur für VA-Federbeinaufnahme ø 55mm / only for front strut clamp ø 55mm, nur für Multilink-HA/ only for Multilink-RA, tiefe/ low Version *elektronische Dämpfer/electronic shocks: siehe Seite/ see page 293	11/2014>	12,17,32,33, 34,65,75, 78,79	VA: 35-55 HA: 35-55	48 22 452-1/1 48 72 500-1/1	28851 VA2 28851 HA10	
29915-1	Polo 1+2, Polo Coupé incl. G40	Typ 86C (Polo Typ 86 + Derby: ohne Gutachten/ without approval)	08/76>94	12,17,23,32, 42,65,78,79	VA: 30-70 HA: 30-60	48 01 452-L1/1+R1/1 48 51 452-1/1	RF180-040 gelb RF180-030	ZF080-020
35985-1	Polo 3 ncl. Classic	Typ 6N, 6NF, 6KV	09/94>99	12,13,17,32, 65,78,79, ⑤	VA: 40-70 HA: 30-60	35-4810452-1/1 35-4860452-1/1	35-RF200-050 35-RF200-040	35-ZF080-005 35-ZF100-002
29985-1	Polo 3 incl. Kombi	Typ 6N, 6NF, 6KV, bis/ up to 88 kW, incl. Diesel	09/94>99	12,13,17,32, 65,78,79, ⑤	VA: 30-70 HA: 30-60	48 10 452-1/1 48 60 452-1/1	RF200-040 RF180-030	ZF080-020 ZF080-020
35985-2	Polo 3	Typ 6N, 6NF	10/99>01	12,13,17,32, 65,78,79, ⑤	VA: 40-70 HA: 30-60	35-4810452-1/1 35-4860452-1/1	35-RF200-050 35-RF200-040	35-ZF080-005 35-ZF100-002
29985-3	Polo 3	Typ 6N, 6NF bis/ up to 92 kW, incl. Diesel	10/99>01	12,13,17,32, 65,78,79, ⑤	VA: 30-70 HA: 30-60	48 10 452-1/1 48 60 452-1/1	RF200-040 RF180-030	ZF080-020 ZF080-020
35379-1	Polo 4 incl. GTI+Edition	Typ 9N	11/01>09	12,17,32, 65,78,79	VA: 40-70 HA: 30-60	35-4813452-1/1 35-D46-1010-2/1	35-RF180-070 35379 HA1	35-ZF080-005



Weitere Informationen und aktuelle Neuheiten im Internet unter: www.h-r.com / Further Information and latest news on: www.h-r.com

TRAK* Spurverbreiterungen / Wheel Spacers: Vor Bestellung / Montage bitte die Technischen Hinweise ab Seite 356 beachten! / Before ordering and/ or installation please check the technical notes from page 356!
 Fahrwerkbereich / Suspension Range: Vor Bestellung / Montage bitte die Technischen Hinweise ab Seite 370 beachten! / Before ordering and/ or installation please check the technical notes from page 370!
 VA = Front axle, HA = Rear axle | i.V. = in Vorbereitung / in development | 4WD = 4 wheel drive / 4-motion / Allrad / Quattro / Syncro | 2WD = 2 wheel drive / 2 Rad angetrieben | Drehstäbe = torsion bars (original part)
 Serie = OE | Einbau-/Anbauteile = mounting parts | ①-② Triple C siehe Seite 378 / ①-② Triple C see page 378 | * = nur gültig für Deutschland / only valid for Germany

Gewindefahrwerke / Coil overs

Bestell-Nr. part no.	Fahrzeugtyp model / type	Ausführung model / chassis	Baujahr year	Hinweise notes	Tieferlegung ca. mm appr. lowering	Dämpfer Kennzeichnung shock marking VA/FA HA/RA	Hauptfeder Bestell-Nr. main spring order no.	Zusatzfeder Kennzeichnung helper spring marking
29379-2	Polo 4+GTI+Edition	Typ 9N, nur für Fzg. mit VA-Dreipunktbefestigung, nicht für Zentralbefestigung/ <i>only for cars with FA three bolt fixation, not for fixation with one nut</i>	11/01>09	12,17,32,65, VA: 20-50 66,78,79 HA: 20-50	48 13 452-1/1 D46-1010-3/1	29379 VA1 29379 HA1		
29325-2	Polo 4+GTI+Edition	Typ 9N, nicht für / <i>not for</i> Cross Polo, nur in Verbindung mit neuen H&R Pendelstützen und H&R Stabilisator fahrbar (Art-Nr. 33325-1). Set muß extrabestellt werden. <i>Only in combination with new H&R sway-bar link and H&R stabilizer allowed. (Part-No. 33325-1). Set has to be ordered separately.</i> nur für Fzg. mit VA-Dreipunktbefestigung, nicht für Zentralbefestigung/ <i>only for cars with FA three bolt fixation, not for fixation with one nut, tiefe/low Version</i>	11/01>09	12,17,32,33, VA: 40-80 65,66,78,79 HA: 50-80	48 15 452-1/1 D46-1010-3/1	RF165-070 29325 HA1	ZF060-020	
29015-1	Polo 5	Typ 6R (6C), bis / <i>up to</i> 929kg VA-Last/ <i>FA-load</i> , nicht für / <i>not for</i> Sport Select Suspension, nur für Zentralbefestigung/ <i>only for fixation with one nut</i> *elektronische Dämpfer/electronic shocks: siehe Seite/ <i>see page 293</i>	06/09> 2017	12,17,32, VA: 40-60 65,66,75, 78,79 HA: 40-70	48 13 452-2/1 D46-1010-4/1	29015 VA1 29015 HA1		
29015-2	Polo 5	Typ 6R (6C), ab / <i>from</i> 930kg VA-Last/ <i>FA-load</i> , nicht für / <i>not for</i> Sport Select Suspension, nur für Zentralbefestigung/ <i>only for fixation with one nut</i> *elektronische Dämpfer/electronic shocks: siehe Seite/ <i>see page 293</i>	06/09> 2017	12,17,32, VA: 40-60 65,66,75, 78,79 HA: 40-70	48 13 452-2/1 D46-1010-4/1	29015 VA2 29015 HA1		
29015-4	Polo 5 GTI	Typ 6R (6C), nicht für / <i>not for</i> Sport Select Suspension, nur für Zentralbefestigung/ <i>only for fixation with one nut</i> *elektronische Dämpfer/electronic shocks: siehe Seite/ <i>see page 293</i>	10/10>	12,17,32,65, VA: 35-50 66,75,78,79 HA: 40-60	48 13 452-4/1 D46-1010-4/1	29015 VA2 29015 HA1		
28916-4	Polo 5 GTI	Typ 6R (6C), nicht für / <i>not for</i> Sport Select Suspension, nur für Zentralbefestigung/ <i>only for fixation with one nut, tiefe/low Version</i> *elektronische Dämpfer/electronic shocks: siehe Seite/ <i>see page 293</i>	10/10>	12,17,32,33, VA: 40-50 65,66,75, 78,79 HA: 60-70	48 13 452-4/1 D46-1010-6/1	29015 VA1 28916 HA1		
29015-4	Polo 5 WRC	Typ 6R (6C), nicht für / <i>not for</i> Sport Select Suspension, nur für Zentralbefestigung/ <i>only for fixation with one nut</i> *elektronische Dämpfer/electronic shocks: siehe Seite/ <i>see page 293</i>	10/10>	12,17,32,65, VA: 20-35 66,75,78,79 HA: 20-40	48 13 452-4/1 D46-1010-4/1	29015 VA2 29015 HA1		
28707-1	Polo 6	Typ AWW, nicht für / <i>not for</i> Polo GTI *elektronische Dämpfer/electronic shocks: siehe Seite/ <i>see page 293</i>	2017>	12,17,32, 65, VA: 35-60 66,75,78,79 HA: 30-50	48 23 452-1/1 48 73 500-1/1	28851 VA2 28707 HA1		
28707-2	Polo 6 GTI	Typ AWW, inkl. Fzg. mit adaptiver Dämpfung/ <i>inkl. cars with adaptive shocks</i> *elektronische Dämpfer/electronic shocks: siehe Seite/ <i>see page 293</i>	2017>	12,17,32, 65, VA: 35-55 66,75,78,79 HA: 35-60	48 23 452-1/1 48 73 500-1/1	28851VA6 28707 HA1		
35819-1	Scirocco I+II	Typ 53+53B	74>	12,17,32, VA: 50-70 65,78,79 HA: 40-70	35-4802452-1/1 35-4852452-1/1	35-RF180-050 35-RF200-050	35-ZF080-005 35-ZF080-005	
29819-1	Scirocco I+II	Typ 53+53B, 2WD	74>	12,17,32, VA: 30-70 65,78,79 HA: 30-60	48 02 452-1/1 48 52 452-1/1	RF180-050 RF200-050	ZF080-020 ZF060-045	
GFW 50819-1	Scirocco I+II	Typ 53+53B, Rebound 30 mm, ohne Gutachten/ <i>without approval</i>	79>	12,13,32, VA: 70-100 33,65,78,79 HA: 60-90	48 02 452-1/1 48 52 452-1/1	RF180-050 RF200-050	ZF080-020 ZF060-045	
GFW 50819-2	Scirocco I+II	Typ 53+53B, Spezial Rebound 50 mm, ohne Gutachten/ <i>without approval</i>	79>	12,13,32, VA: 80-120 33,65,78,79 HA: 70-110	48 02 452-SR1/1 48 52 452-SR1/1	RF180-050 RF200-050	ZF080-020 ZF060-045	
36014-3	Scirocco III incl. R	Typ 13, 2WD, nur für VA-Federbeinaufnahme ø 55mm/ <i>only for FA strut clamp ø 55mm</i> , (Bild Seite/ <i>see page 308</i>), ohne / <i>except</i> DCC, nicht für TDI mit DSG/ <i>not for TDI with DSG</i> *elektronische Dämpfer/electronic shocks: siehe Seite/ <i>see page 293</i> härteverstellbar / damping force adjustable	08/08>	12,17,32, VA: 30-60 65,75,78,79 HA: 30-60	36-4816452-1/1 36-4866500-1/1	35258VA1 35225HA1		
29014-1	Scirocco III incl. R	Typ 13, ohne TDI mit DSG/ <i>without TDI with DSG</i> *elektronische Dämpfer/electronic shocks: siehe Seite/ <i>see page 293</i>	08/08>	12,17,32, VA: 30-60 65,75,78,79 HA: 30-60	4816452-1/1 4869500-1/1	29258 VA1 29225 HA1		
29000-1	Scirocco III incl. R	Typ 13, ohne TDI mit DSG/ <i>without TDI with DSG</i> . Die Mindesthöhen der Beleuchtungseinrichtungen sind zu beachten. <i>Special notice is to be taken of the minimum height of the lighting equipment.</i> tiefe/low Version *elektronische Dämpfer/electronic shocks: siehe Seite/ <i>see page 293</i>	08/08>	12,17,32,33, VA: 50-70 34,65,75, 78,79 HA: 50-70	48 19 452-1/1 48 69 500-1/1	29258 VA1 29225 HA2		
29740-2	Sharan	Typ 7M, 2WD +4WD	09/95>	6,12,17,32, VA: 30-55 65,78,79 HA: 55	48 11 452-1/1 48 61 500-1/1	29740 VA1 29740 HA2		
29271-3	Sharan	Typ 7N, 2WD *elektronische Dämpfer/electronic shocks: siehe Seite/ <i>see page 293</i>	2010>	12,17,32, VA: 40-60 65,75,78,79 HA: 40-60	48 16 452-4/1 48 66 500-1/1	29258 VA2 29258 HA3		
29271-2	Tiguan	Typ 5N, nicht für / <i>not for</i> M1G (Geländeversion/ <i>Offroad-Version</i>) ohne / <i>except</i> Track & Field	11/07>	12,13,17,32, VA: 30-60 65,78,79 HA: 40-70	48 16 452-1/1 48 66 500-1/1	29258 VA2 29271 HA1		
29029-1	Tiguan	Typ 5N, ohne / <i>except</i> Track & Field, tiefe/low Version	11/07>	12,13,17,32,33, VA: 50-70 34,65,78,79 HA: 50-70	48 17 452-3/1 48 67 500-1/1	29258 VA1 29220 HA3		



Weitere Informationen und aktuelle Neuheiten im Internet unter: www.h-r.com / Further Information and latest news on: www.h-r.com
TRAK+ Spurverbreiterungen/ Wheel Spacers: Vor Bestellung/ Montage bitte die Technischen Hinweise ab Seite 356 beachten! / Before ordering and/ or installation please check the technical notes from page 356!
Fahrwerkbereich/ Suspension Range: Vor Bestellung/ Montage bitte die Technischen Hinweise ab Seite 370 beachten! / Before ordering and/ or installation please check the technical notes from page 370!
 VA = Front axle, HA = Rear axle | i.v. = in Vorbereitung/ in development | 4WD = 4 wheel drive/ 4-motion/ Allrad/ Quattro/ Syncro | 2WD = 2 wheel drive/ 2 Rad angetrieben | Drehstäbe = torsion bars (original part)
 Serie = OE | Einbau-/ Anbauteile = mounting parts | ①-③ Triple C siehe Seite 378/ ④-⑥ Triple C see page 378 | * = nur gültig für Deutschland/ only valid for Germany

Gewindefahrwerke / Coil overs

Bestell-Nr. part no.	Fahrzeugtyp model / type	Ausführung model / chassis	Baujahr year	Hinweise notes	Tieferlegung ca. mm appr.	Dämpfer Kennzeichnung shock marking	Hauptfeder Bestell-Nr. main spring order no.	Zusatzfeder Kennzeichnung helper spring marking
					lowering	VA/ FA HA/ RA		
28661-1	Tiguan	Typ 5N (AD1), 2WD, nur für Federbeinaufnahme ø 55 mm/ only for FA strut clamp ø 55 mm *elektronische Dämpfer/electronic shocks: siehe Seite/ see page 293	2016>	12,17,32, 33, VA: 40-60 34,65,75, HA: 45-70	48 22 452-1/1 48 72 500-1/1	28851 VA5 28851 HA10		
28661-2	Tiguan	Typ 5N (AD1), 4WD, nur für Federbeinaufnahme ø 55 mm/ only for FA strut clamp ø 55 mm *elektronische Dämpfer/electronic shocks: siehe Seite/ see page 293	2016>	12,17,32, 33, VA: 40-60 34,65,75, HA: 45-70	48 22 452-1/1 48 72 500-1/1	28851 VA5 28851 HA11		
28851-17	Tiguan	Typ 5N (AD1), 4WD, bis/ up to 985 kg VA-Last/ FA-load, nur für Federbeinaufnahme ø 55 mm/ only for FA strut clamp ø 55 mm, ohne adaptive Dämpfer/ except adaptive shocks, sehr tiefe Version/ very low version *elektronische Dämpfer/electronic shocks: siehe Seite/ see page 293	2016>	12,17,32,33, VA: 65-75 34,65,75, HA: 55-75	48 22 452-1/1 48 72 500-1/1	28851 VA1 28851 HA10		
28851-18	Tiguan	Typ 5N (AD1), 4WD, ab/ from kg VA-Last/ FA-load, nur für Federbeinaufnahme ø 55 mm/ only for FA strut clamp ø 55 mm, ohne adaptive Dämpfer/ except adaptive shocks, sehr tiefe Version/ very low version *elektronische Dämpfer/electronic shocks: siehe Seite/ see page 293	2016>	12,17,32,33, VA: 65-75 34,65,75, HA: 55-75	48 22 452-1/1 48 72 500-1/1	28851 VA2 28851 HA10		
29271-2	Touran+ Cross Touran incl. Modell 2011	Typ 1T, 2WD, nur für VA-Federbeinaufnahme ø 55 mm/ only for FA strut clamp ø 55 mm, (Bild Seite/ see page 308), nicht für/ not for M1G	03/03>	12,17,32, VA: 30-60 65,78,79 HA: 40-70	48 16 452-4/1 48 66 500-1/1	29258 VA2 29271 HA1		
29029-1	Touran+ Cross Touran incl. Modell 2011	Typ 1T, 2WD, nur für VA-Federbeinaufnahme ø 55 mm/ only for FA strut clamp ø 55 mm, (Bild Seite/ see page 308), nicht für/ not for M1G, tiefe/ low Version	03/03>	12,17,32,33, VA: 50-80 34,65,78,79 HA: 50-80	48 17 452-3/1 48 67 500-1/1	29258 VA1 29220 HA3		
28851-17	Touran	Typ 1T, 2WD, bis/ up to 985kg VA-Last/ FA-load, nur für VA-Federbeinaufnahme/ only for front strut clamp ø 55 mm *elektronische Dämpfer/electronic shocks: siehe Seite/ see page 293	2015>	17,32,65, VA: 40-65 75,78,79 HA: 45-80	48 22 452-1/1 48 72 500-1/1	28851 VA1 28851 HA10		
28851-18	Touran	Typ 1T, 2WD, ab/ from 986kg VA-Last/ FA-load, nur für VA-Federbeinaufnahme/ only for front strut clamp ø 55 mm *elektronische Dämpfer/electronic shocks: siehe Seite/ see page 293	2015>	17,32,65, VA: 40-65 75,78,79 HA: 45-80	48 22 452-1/1 48 72 500-1/1	28851 VA2 28851 HA10		
28953-1	UP	Typ AA, ohne/ except e-UP/Cross-Up	11/11>	12,17,32, VA: 40-60 65,78,79 HA: 35-60	48 21 452-1/1 48 71 500-1/1	28953 VA1 28953 HA1		
28953-2	UP 1.0i TSI	Typ AA, 1.0i TSI, ohne/ except e-UP/Cross-Up	2017>	12,17,32, VA: 30-55 65,78,79 HA: 40-60	48 21 452-1/1 48 71 500-1/1	28953 VA4 28953 HA1		
28953-2	UP GTI	Typ AA, GTI	2017>	12,17,32, VA: 30-50 65,78,79 HA: 20-45	48 21 452-1/1 48 71 500-1/1	28953 VA4 28953 HA1		
29865-1	Vento	Typ 1HX0, 1H, 2WD, (incl. Mod.1998) Fzg. mit Basisfahrwerk (4-Loch/ 4-hole-wheel)	08/91>98	12,13,17, 32, VA: 30-70 65,78,79, HA: 30-60	48 03 452-1/1 48 53 452-1/1	RF180-070 VA RF300-050 HA	ZF080-020 ZF060-045	
35865-1	Vento	Typ 1HX0, 1H, 2WD	08/91>98	12,13,17,32, VA: 40-70 65,78,79, HA: 30-60	35-4803452-1/1 35-4853452-1/1	35-RF180-070 35-RF300-050	35-ZF080-005 35-ZF080-005	
36865-1		härteverstellbar/ damping force adjustable						
29865-2	Vento	Typ 1HX0, 1H, 2WD Fzg. mit Plusfahrwerk (5-Loch/ 5-hole-wheel)	08/91>98	12,13,17, 32, VA: 30-70 65,78,79, HA: 30-60	48 03 452-1/1 48 53 452-1/1	RF180-070 VA RF300-050 HA	ZF080-020 ZF060-045	
29865-4	Vento 16V,VR6	Typ 19E, 2WD	91>	12,13,17, 32, VA: 30-70 65,78,79, HA: 30-60	48 03 452-2/1 48 53 452-1/1	RF180-070 VA RF300-050 HA	ZF080-020 ZF060-045	
RSS-48-865-1/1	Vento	Typ 1HX0, 1H, 2WD, Fzg. mit Basisfahrwerk (4-Loch/4-hole-wheel), mit Gutachten/ with approval H&R Clubsport	08/91>98	12,13,17, VA: 30-70 32,65,78,79 HA: 30-60	48 03 452-1/1-CS 48 53 452-1/1-CS	HRF200-60-100 HRF250-60-070	ZF100-12,5 ZF080-012,5	
RSS-48-865-2/1	Vento (incl. Mod.1998)	Typ 1HX0, 1H, 2WD, incl. GTI+16V+VR6, ohne/ except Kombi/ SW, Plusfahrwerk (5-Loch/ 5-hole-wheel), mit Gutachten/ with approval, H&R Clubsport	08/91>98	12,13,17, VA: 30-70 32,65,78,79 HA: 30-60	48 03 452-1/1-CS 48 53 452-1/1-CS	HRF200-60-100 HRF250-60-070	ZF100-12,5 ZF080-012,5	
GFW 50865-1	Vento	Typ 1HX0, 1H, 2WD, bei Plusfahrwerk (5-Loch/ 5-hole-wheel) dies extra angeben/ in case of plus suspension please note when ordering, Rebound 30 mm, ohne Gutachten/ without approval	08/91>98	12,13,32, VA: 70-100 33,65,78,79 HA: 60-90	48 03 452-R1/1 48 53 452-R1/1	RF180-070 VA RF300-050 HA	ZF080-020 ZF060-045	
GFW 50865-2	Vento	Typ 1HX0, 1H, 2WD, bei Plusfahrwerk (5-Loch/ 5-hole-wheel) dies extra angeben/ in case of plus suspension please note when ordering, Rebound 50 mm, ohne Gutachten/ without approval	08/91>98	12,13,32, VA: 80-120 33,65,78,79 HA: 70-110	48 03 452-SR1/1 48 53 452-SR1/1	RF180-070 VA RF300-050 HA	ZF080-020 ZF060-045	



Weitere Informationen und aktuelle Neuheiten im Internet unter: www.h-r.com / Further Information and latest news on: www.h-r.com

TRAK* Spurverbreiterungen/ Wheel Spacers: Vor Bestellung/ Montage bitte die Technischen Hinweise ab Seite 356 beachten! / Before ordering and/ or installation please check the technical notes from page 356!
Fahrwerkbereich/ Suspension Range: Vor Bestellung/ Montage bitte die Technischen Hinweise ab Seite 370 beachten! / Before ordering and/ or installation please check the technical notes from page 370!
 VA = Front axle, HA = Rear axle | i.V. = in Vorbereitung/ in development | 4WD = 4 wheel drive/ 4-motion/ Allrad/ Quattro/ Syncro | 2WD = 2 wheel drive/ 2 Rad angetrieben | Drehstäbe = torsion bars (original part)
 Serie = OE | Einbau-/ Anbauteile = mounting parts | ①-③ Triple C siehe Seite 378/ ①-② Triple C see page 378 | * = nur gültig für Deutschland/ only valid for Germany

Spurverbreiterungen mit ABE für Original-Räder / Wheel Spacers with ABE for original-wheels

Fahrzeugtyp vehicle	Lochkreis bolt pattern (mm)	MZ Centre bore (mm)	Gewinde thread	Spurverbreiterung pro Achse total track widening per axle Vorderachse (VA)/Hinterachse (HA)	Hinweise Notes	Bestell-Nr. / part-no. silber eloxiert/ silver anodized	Bestell-Nr. / part-no. schwarz eloxiert/ black anodized
------------------------	-----------------------------------	---------------------------	-------------------	---	-------------------	---	---

Volkswagen

Ein Set enthält: 4 Spurverbreiterungen, 20 (bzw. 16) verlängerte Radschrauben.

The set contains: 4 spacers, 20 (respectively 16) longer wheel screws.

UP Typ AA	100/4	57,1	M12x1,5	VA: DR-ABE 26 mm/HA: DR-ABE 32 mm	25,31,33	1004570	
Golf III	100/4	57,1	M12x1,5	VA: DR-ABE 30 mm/HA: DR-ABE 40 mm	31,33	1004571	
Lupo Typ 6X, 6E, 6ES							
Polo Typ 6N, 6NF, 6KV							
Fox Typ 5Z	100/5	57,1	M14x1,5	VA: DR-ABE 30 mm/HA: DR-ABE 40 mm	31,34	1005571	
Golf III							
Golf IV, Bora Typ 1J							
Polo Typ 9N							
Polo Typ 6R							
Eos Typ 1F	112/5	57,1	M14x1,5	VA: DR-ABE 30 mm/HA: DR-ABE 30 mm	31,34	1125571	
Caddy, Life Typ 2K, 2KN							
Golf V							
Passat Typ 3B, BG, 3BS							
Passat Typ 3C							
Phaeton Typ 3D							
Tiguan Typ 5N							
Touran Typ 1T							
Amarok Typ 2H, 2HS2	120/5	65,0	M14x1,5	VA: DR-ABE 30 mm/HA: DR-ABE 40 mm	25,31,34	1205650	
Bus T5							
Touareg Typ 7L, 7P							
Touareg Typ 7L, 7P	130/5	71,6	M14x1,5	VA: DR-ABE 30 mm/HA: DR-ABE 36 mm	31,34	13057160	

Ein Set enthält: 2 Spurverbreiterungen, 10 verlängerte Radschrauben incl. 2 Felgenschloß-Schrauben.

The set contains: 2 spacers, 10 longer wheel screws incl. 2 wheel lock screws.

Beetle Typ 16	112/5	57,1	M14x1,5	DR-ABE 10 mm	18,25,31,35	55571-05	B55571-05
Caddy Typ 2K, 2KN				DR-ABE 20 mm	25,31,35	55571-10A	B55571-10A
Eos Typ 1F				DR-ABE 24 mm	25,31,35	55571-12	B55571-12
Golf V Typ 1K, 1KP				DR-ABE 30 mm	25,31,35	55571-15	B55571-15
Golf VI Typ 1K, 1KP, 1KM				DR-ABE 40 mm	25,31,35	55571-20	B55571-20
Phaeton Typ 3D							
Jetta Typ 1KM							
Jetta Typ 16							
Passat Typ 3B, 3BG, 3BS							
Passat Typ 3C							
Passat CC Typ 3CC*							
Passat Alltrack Typ 3C*							
Scirocco Typ 13							
Tiguan Typ 5N							
Touran Typ 1T							
*ausgenommen Art-Nr. 55571-05.							
Golf VII Typ AU, AUV	112/5	57,1	M14x1,5	DR-ABE 16 mm	25,27,31,35	55573-08	B55573-08
Golf VII Variant Alltrack Typ AUV				DR-ABE 20 mm	25,31,35	55573-10A	B55573-10A
Golf VIII Typ CD, CDV				DR-ABE 24 mm	25,31,35	55573-12	B55573-12
Passat Typ 3C (ab/from Modelljahr 2015)				DR-ABE 30 mm	25,31,35	55573-15	B55573-15
55573-08 nur für Vorderachse				DR-ABE 40 mm	25,31,35	55573-20	B55573-20
55573-08 only for front axle							
Golf VII R Typ AU, AUV	112/5	57,1	M14x1,5	DR-ABE 16 mm	25,31,35	55577-08	B55577-08
				DR-ABE 20 mm	25,31,35	55577-10A	B55577-10A
				DR-ABE 24 mm	25,31,35	55577-12	B55577-12
				DR-ABE 30 mm	25,31,35	55577-15	B55577-15
				DR-ABE 36 mm	25,31,35	55577-18	B55577-18
Arteon Typ 3H	112/5	57,1	M14x1,5	DR-ABE 16 mm	25,27,31,35	55577-08	B55577-08
Tiguan Typ 5N (ab/ from Modell 2016)				DR-ABE 20 mm	25,31,35	55577-10A	B55577-10A
Touran Typ 1T (ab/ from Modell 2015)				DR-ABE 24 mm	25,31,35	55577-12	B55577-12
Passat Alltrack Typ 3C (ab/ from Modell 2015)				DR-ABE 30 mm	25,31,35	55577-15	B55577-15
T-ROC Typ A1				DR-ABE 36 mm	25,31,35	55577-18	B55577-18
55577-08 nur für Vorderachse							
55577-08 only for front axle							
VW Bus T5	120/5	65,0	M14x1,5	DR-ABE 30 mm	25,31,35	75650-15	B75650-15
VW Bus T6				DR-ABE 40 mm	25,31,35	75650-20	B75650-20
VW Touareg 7L							
VW Amarok 2H, 2HS2							
Touareg Typ 7L	130/5	71,6	M14x1,5	DR-ABE 30 mm	31,35	957160-15	B957160-15
Touareg Typ 7P, 7p				DR-ABE 36 mm	31,35	957160-18	B957160-18
				DR-ABE 46 mm	31,35	957160-23	B957160-23

Die Spurverbreiterungen mit ABE sind nur zulässig für die in der ABE der Spurverbreiterungen genannten Original-Rädern. Die jeweilige ABE liegt der Verpackung bei. Die Auflagen und Zulässigkeiten finden Sie auch unter www.h-r.com. Bei Verwendung von bestimmten Rad-/Reifenkombinationen ist eine Abnahme erforderlich. Die Auslieferung der Spurverbreiterungen mit ABE erfolgt komplett mit Befestigungsmaterial. Wheel spacers with ABE are only useable for the original wheels shown in the ABE which is enclosed in the delivery. Technical notes can be found on www.h-r.com. For special wheel/tyre combinations an additional inspection is necessary. ABE are just valid in Germany. Included in the delivery of the ABE spacers is the entire fastening material.

Weitere Informationen und aktuelle Neuheiten im Internet unter: www.h-r.com / Further Information and latest news on: www.h-r.com

TRAK+ Spurverbreiterungen / Wheel Spacers: Vor Bestellung / Montage bitte die Technischen Hinweise ab Seite 356 beachten! / Before ordering and/or installation please check the technical notes from page 356!
 Fahrwerkbereich / Suspension Range: Vor Bestellung / Montage bitte die Technischen Hinweise ab Seite 370 beachten! / Before ordering and/or installation please check the technical notes from page 370!
 VA = Front axle, HA = Rear axle | i.V. = in Vorbereitung / in development | 4WD = 4 wheel drive / 4-motion / Allrad / Quattro / Syncro | 2WD = 2 wheel drive / 2 Rad angetrieben | Drehstäbe = torsion bars (original part)
 Serie = OE | Einbaul-/Anbauteile = mounting parts | ①-③ Triple C siehe Seite 378 / ①-③ Triple C see page 378 | * = nur gültig für Deutschland / only valid for Germany

Fahrzeugtyp vehicle	Untere ET-Grenze lowest offset* (mm)	Lochkreis bolt pattern (mm)	MZ Centre bore (mm)	S/M	Gewinde thread	Spurverbreiterung pro Achse total track widening per axle (mm)	Hinweise notes	Bestell-Nr. / part-no. silber eloxiert / silver anodized	Bestell-Nr. / part-no. schwarz eloxiert / black anodized
Volkswagen									
ID.3 Typ E1	+28	112/5	57,1	S	M14 x 1,5	DR 16 mm pro Achse/ axle	3,18b,25,27	1655577	B1655577
						DR 20 Version A	3,18b,25	2055577A	B2055577A
						DR 20 Version B	3,18b,25,27	2055577B	B2055577B
Art-Nr. 1655577/2055577A: Nur für Felgen mit Innenfase mind. 6 x 45° part-no: 1655577/2055577A: Only for rim with inner bavel mind. 6 x 45°						DR 24	3,18b,25	2455577	B2455577
Art-Nr. 2055577B: Nur für Felgen mit Innenfase mind. 4 x 45° part-no: 2055577B: Only for rim with inner bavel mind. 4 x 45°						DR 30	3,25	3055577	B3055577
Art-Nr. 2455577: Nur für Felgen mit Innenfase mind. 5 x 45° part-no: 2455577: Only for rim with inner bavel mind. 5 x 45°						DR 36	3,25	3655577	B3655577
Nicht zulässig in Verbindung mit Stahlfelgen. Using the spacers with steel rims is not possible.						DRA 42	7,25	4255577	B4255577
						DRA 44	7,25	4455577	B4455577
						DRA 50	7,25,E	5055577	B5055577
						DRA 60	7,25,E	6055577	B6055577
ID.4 Typ E2	+24	112/5	57,1	S	M14 x 1,5	DR 16 mm pro Achse/axle	3,18b,25,27	1655577	B1655577
						DR 20 Version A	3,18b,25	2055577A	B2055577A
						DR 20 Version B	3,18b,25,27	2055577B	B2055577B
Art-Nr. 1655577/2055577A: Nur für Felgen mit Innenfase mind. 6 x 45° part-no: 1655577/2055577A: Only for rim with inner bavel mind. 6 x 45°						DR 24	3,18b,25	2455577	B2455577
Art-Nr. 2055577B: Nur für Felgen mit Innenfase mind. 4 x 45° part-no: 2055577B: Only for rim with inner bavel mind. 4 x 45°						DR 30	3,25	3055577	B3055577
Art-Nr. 2455577: Nur für Felgen mit Innenfase mind. 5 x 45° part-no: 2455577: Only for rim with inner bavel mind. 5 x 45°						DR 36	3,25	3655577	B3655577
Nicht zulässig in Verbindung mit Stahlfelgen. Using the spacers with steel rims is not possible.						DRA 42	7,25	4255577	B4255577
						DRA 44	7,25,E	4455577	B4455577
						DRA 50	7,25,E	5055577	B5055577
						DRA 60	7,25,E	6055577	B6055577
UP Typ AA	+5	100/4	57,1	S	M12x1,5	DR 26 mm pro Achse/ axle	3,25,27	26234570	B26234570
						DR 32	3,25	32234570	B32234570
						DR 36	3,25	36234570	B36234570
Nicht zulässig in Verbindung mit Stahlfelgen. Not useable with steel-rims!						DRA 40	7,25	4024570	B4024570
						DRA 44	7,25	4424570	B4424570
						DRA 50	7,25	5024570	B5024570
						DRA 60	25	6024570	B6024570
Fox Typ 5Z	+/-0	100/5	57,1	S	M14x1,5	DR 06 mm pro Achse/ axle	2,3,18	06255571	B06255571
Polo Typ 9N	+/-0					DR 10	3,18	10255571	B10255571
Golf III/Vento Typ 1HX0/1EXO/1H/1E (5-Loch/5-hole)	+/-0					DR 16	3,18	16255571	B16255571
						DR 16	3,18b,24,25	162555716	B162555716
Golf IV/Bora Typ 1J	+/-0					DR 20 Version A	3,18b,24,25	202555712A	B202555712A
New Beetle Typ 1C/9C/1Y	-35					DR 20 Version B	3,18b,24,25	202555712B	B202555712B
Passat Typ 35 i (5-Loch/5-hole)	+10					DR 24	3,18b,24,25	24255571	B24255571
						DR 30	3,24	30255571	B30255571
						DR 40	3,24	40255571	B40255571
						DRA 40	7,24	4025571	B4025571
						DRA 50	7,24	5025571	B5025571
						DRA 60	24	6025571	B6025571
						DRA 70	E	7025571	B7025571
						DRA 80	E	8025571	B8025571
						DRA 90	E	9025571	B9025571
						DRA 100	E	10025571	B10025571
Polo Typ 6R	+8	100/5	57,1	S	M14x1,5	DR 06 mm pro Achse/ axle	3,18,27,47	06255571	B06255571
						DR 10	3,18,47	10255571	B10255571
						DR 16	3,18,47	16255571	B16255571
						DR 16	3,18b,25,27,47	162555716	B162555716
						DR 20 Version A	3,18b,25,47	202555712A	B202555712A
						DR 20 Version B	3,18b,25,27,47	202555712B	B202555712B
						DR 24	3,18b,25,47	24255571	B24255571
						DR 30	3,47	30255571	B30255571
						DR 40	3,47	40255571	B40255571
						DRA 40	7,47	4025571	B4025571
						DRA 50	7,47	5025571	B5025571
						DRA 60	47	6025571	B6025571
						DRA 70	E	7025571	B7025571
						DRA 80	E	8025571	B8025571
						DRA 90	E	9025571	B9025571
						DRA 100	E	10025571	B10025571



Weitere Informationen und aktuelle Neuheiten im Internet unter: www.h-r.com / Further Information and latest news on: www.h-r.com

TRAK+ Spurverbreiterungen / Wheel Spacers: Vor Bestellung / Montage bitte die Technischen Hinweise ab Seite 356 beachten! / Before ordering and/or installation please check the technical notes from page 356!
 Fahrwerkbereich / Suspension Range: Vor Bestellung / Montage bitte die Technischen Hinweise ab Seite 370 beachten! / Before ordering and/or installation please check the technical notes from page 370!
 VA = Front axle, HA = Rear axle | i.v. = in Vorbereitung / in development | 4WD = 4 wheel drive/4-motion / Allrad / Quattro / Syncro | 2WD = 2 wheel drive/2 Rad angetrieben | Drehstäbe = torsion bars (original part)
 Serie = OE | Einbau-/Anbauteile = mounting parts | ①-③ Triple C siehe Seite 378 / ①-③ Triple C see page 378 | * = nur gültig für Deutschland / only valid for Germany

TRAK+® Spurverbreiterungen / TRAK+® Wheel Spacers Gutachten über / Approvals at www.h-r.com

Fahrzeugtyp vehicle	Untere ET-Grenze lowest offset* (mm)	Lochkreis bolt pattern (mm)	MZ Centre bore (mm)	S/M	Gewinde thread	Spurverbreiterung pro Achse total track widening per axle (mm)	Hinweise notes	Bestell-Nr. / part-no. silber eloxiert / silver anodized	Bestell-Nr. / part-no. schwarz eloxiert / black anodized
Volkswagen									
Polo R WRC Typ 6R	+31	100/5	57,1	S	M14x1,5	DR 06 mm pro Achse/ axle	3,18,25	06255570	B06255570
Polo Cross Typ 6R	+20					DR 10	3,18,25,28	10255570	B10255570
						DR 16	3,18b,25,27	16255570	B16255570
Nicht zulässig in Verbindung mit Stahlfelgen. Not useable with steel-rims!						DR 20	3,18b,25,27	20255570B	B20255570B
						DR 24 Version A	3,18b,25	24255570A	B24255570A
						DR 24 Version B	3,18b,25,27	24255570B	B24255570B
						DR 30	3,25	30255570	B30255570
Polo Typ AW	+23	100/5	57,1	S	M14x1,50	DR 06 mm pro Achse/ axle	3,18,25,28	06255570	B06255570
						DR 10	3,18,25,28	10255570	B10255570
						DR 16 mm	3,18b,25,27	16255570	B16255570
Art-Nr. 16255570/20255570A/24255570A: Nur für Felgen mit Innenfase mind. 7 x 45° part-no: 16255570/20255570A/24255570A: Only for rim with inner bavel mind. 7 x 45°						DR 20 Version A	3,18b,25	20255570A	B20255570A
Art-Nr. 20255570B/24255570B: Nur für Felgen mit Innenfase mind. 5 x 45° part-no: 20255570B/24255570B: Only for rim with inner bavel mind. 5 x 45°						DR 20 Version B	3,18b,25,27	20255570B	B20255570B
Art-Nr. 30255570: Nur für Felgen mit Innenfase mind. 4 x 45° part-no: 30255570: Only for rim with inner bavel mind. 4x 45°						DR 24 Version A	3,18b,25	24255570A	B24255570A
						DR 24 Version B	3,18b,25,27	24255570B	B24255570B
						DR 30	3,18b,25	30255570	B30255570
						DR 40	3,25	40255570	B40255570
						DRA 44	7,25	4425570	B4425570
						DRA 50	7,25	5025570	B5025570
Lupo Typ 6X/6E/6ES	+10	100/4	57,1	S	M12x1,5	DR 06 mm pro Achse/ axle	2,3,18	06234571	B06234571
Golf III/Vento Typ 1HX0/1EX0/1H/1E (4-Loch/ 4-hole)	+10					DR 10	3,18	10234571	B10234571
Passat Typ 35 i (4-Loch/ 4-hole)	+13					DR 16	3,18	16234571	B16234571
Polo Typ 6KV	+13					DR 16	3,18b,25	162345712	B162345712
Polo Typ 6 N/NF	+5					DR 20	3,18b,25	202345714	B202345714
						DR 30	3	30234571	B30234571
						DR 40	3	40234571	B40234571
						DRA 40	7	4024571	B4024571
						DRA 50	7	5024571	B5024571
						DRA 60	E	6024571	B6024571
						DRA 70	E	7024571	B7024571
						DRA 80	E	8024571	B8024571
						DRA 90	E	9024571	B9024571
Corrado Typ 53 i (5-Loch/ 5-hole)	+13	100/5	57,1	S	M14x1,5	DR 06 mm pro Achse/ axle	2,3,18	06255571	B06255571
						DR 10	3,18	10255571	B10255571
						DR 16	3,18	16255571	B16255571
						DR 30	3	30255571	B30255571
						DR 40	3,20	40255571	B40255571
						DRA 50	7	5025571	B5025571
						DRA 60	E	6025571	B6025571
						DRA 70	E	7025571	B7025571
						DRA 80	E	8025571	B8025571
						DRA 90	E	9025571	B9025571
						DRA 100	E	10025571	B10025571
Golf I Typ 17/17CK	+8	100/4	57,1	S	M12x1,5	DR 06 mm pro Achse/ axle	2,3,18	06234571	B06234571
Golf II Typ 19 E	+8					DR 10	3,18	10234571	B10234571
Jetta Typ 19 E	+8					DR 16	3,18	16234571	B16234571
Polo Typ 86 C	+13					DR 30	3	30234571	B30234571
Scirocco Typ 53, 53B	+8					DR 40	3,20	40234571	B40234571
Corrado Typ 53 i (4-Loch/ 4-hole)	+8					DRA 50	7	5024571	B5024571
						DRA 60	E	6024571	B6024571
						DRA 70	E	7024571	B7024571
						DRA 80	E	8024571	B8024571
						DRA 90	E	9024571	B9024571



Weitere Informationen und aktuelle Neuheiten im Internet unter: www.h-r.com / Further Information and latest news on: www.h-r.com
TRAK+ Spurverbreiterungen/ Wheel Spacers: Vor Bestellung/ Montage bitte die Technischen Hinweise ab Seite 356 beachten! / Before ordering and/ or installation please check the technical notes from page 356!
Fahrwerkbereich/ Suspension Range: Vor Bestellung/ Montage bitte die Technischen Hinweise ab Seite 370 beachten! / Before ordering and/ or installation please check the technical notes from page 370!
 VA = Front axle, HA = Rear axle | i.V. = in Vorbereitung/ in development | 4WD = 4 wheel drive/ 4-motion/ Allrad/ Quattro/ Syncro | 2WD = 2 wheel drive/ 2 Rad angetrieben | Drehstäbe = torsion bars (original part)
 Serie = OE | Einbau-/ Anbauteile = mounting parts | Triple C siehe Seite 378/ Triple C see page 378 | * = nur gültig für Deutschland/ only valid for Germany

Fahrzeugtyp vehicle	Untere ET-Grenze lowest offset* (mm)	Lochkreis bolt pattern (mm)	MZ Centre bore (mm)	S/M	Gewinde thread	Spurverbreiterung pro Achse total track widening per axle (mm)	Hinweise notes	Bestell-Nr. / part-no. silber eloxiert / silver anodized	Bestell-Nr. / part-no. schwarz eloxiert / black anodized
Volkswagen									
Golf V Typ 1K/1KP/R32	+15	112/5	57,1	S	M14x1,5	DR 06 mm pro Achse / axle	2,3,18,27	0655571	B0655571
Touran/Touran Cross Typ 1T	+15					DR 10	3,18	1055571	B1055571
Caddy/Life Typ 2K/2KN	+17					DR 16	3,18	1655571	B1655571
Jetta Typ 1KM	+15					DR 20 Version A	3,18b,25	2055571A	B2055571A
Eos Typ 1F	+15					DR 20 Version B	3,18b,25	2055571B	B2055571B
Phaeton Typ 3 D	+10					DR 24	3,18b,25	2455571	B2455571
Passat Typ 3B/3BG/3BS	+7					DR 30	3	3055571	B3055571
						DR 40	3	4055571	B4055571
						DRA 40	7	40555712	B40555712
						DRA 50	7	5055571	B5055571
						DRA 60		6055571	B6055571
						DRA 70	E	7055571	B7055571
						DRA 80	E	8055571	B8055571
						DRA 90	E	9055571	B9055571
						DRA 100	E	10055571	B10055571
Tiguan Typ 5N	+3	112/5	57,1	S	M14x1,5	DR 06 mm pro Achse / axle	3,18,27	0655571	B0655571
Passat Typ 3C	+12					DR 10	3,18,26	1055571	B1055571
Passat CC Typ 3CC	+11					DR 16	3,18b,25	1655572	B1655572
Scirocco Typ 13	+11					DR 20 Version A	3,18b,25	2055571A	B2055571A
Golf VI Typ 1K/1KM	+20					DR 20 Version B	3,18b,25,27	2055571B	B2055571B
Golf VI Plus Typ 1KP	+20					DR 24	3,18b,25	2455571	B2455571
Jetta Typ 16	+17					DR 30	3	3055571	B3055571
						DR 40	3	4055571	B4055571
						DRA 40	7	40555712	B40555712
						DRA 50	7	5055571	B5055571
						DRA 60		6055571	B6055571
						DRA 70	E	7055571	B7055571
						DRA 80	E	8055571	B8055571
						DRA 90	E	9055571	B9055571
						DRA 100	E	10055571	B10055571
Arteon Typ 3H	+22	112/5	57,1	S	M14x1,5	DR 06 mm pro Achse / axle	3,18,25,28	0655577	B0655577
						DR 16	3,18b,25,27	1655577	B1655577
						DR 20 Version A	3,18b,25,43	2055577A	B2055577A
						DR 20 Version B	3,18b,25,27,43	2055577B	B2055577B
						DR 24	3,18b,25,43	2455577	B2455577
						DR 30	3,25,43	3055577	B3055577
						DR 36	3,25,43	3655577	B3655577
						DRA 42	7,25,E	4255577	B4255577
						DRA 44	7,25,E	4455577	B4455577
						DRA 50	7,25,E	5055577	B5055577
						DRA 60	7,25,E	6055577	B6055577
Passat 3C (ab / from Modell 2015)	+12	112/5	57,1	S	M14x1,5	DR 06 mm pro Achse / axle	3,18,25,28	0655571	B0655571
						DR 16	3,18b,25,27	1655573	B1655573
						DR 20 Version A	3,18b,25	2055573A	B2055573A
						DR 20 Version B	3,18b,25,27	2055573B	B2055573B
						DR 24	3,18b,25	2455571	B2455571
						DR 30	3,25	3055571	B3055571
						DR 40	3,25	4055571	B4055571
						DRA 40	7,25	40555712	B40555712
						DRA 44	7,25	4455571	B4455571
						DRA 50	7,25	5055571	B5055571
						DRA 60	25	6055571	B6055571
						DRA 70	25,E	7055571	B7055571
						DRA 80	25,E	8055571	B8055571
						DRA 90	25,E	9055571	B9055571
						DRA 100	25,E	10055571	B10055571

Art-Nr. 1655577/2055577A: Nur für Felgen mit Innenfase mind. 6 x 45°
 part-no: 1655577/2055577A: Only for rim with inner bavel mind. 6 x 45°
 Art-Nr. 2055577B: Nur für Felgen mit Innenfase mind. 4 x 45°
 part-no: 2055577B: Only for rim with inner bavel mind. 4 x 45°
 Art-Nr. 2455577: Nur für Felgen mit Innenfase mind. 5 x 45°
 part-no: 2455577: Only for rim with inner bavel mind. 5 x 45°
 Nicht zulässig in Verbindung mit Stahlfelgen.
 Not useable with steel-rims!

Art-Nr. 1655573/2055573A: Nur für Felgen mit Innenfase mind. 6 x 45°
 part-no: 1655573/2055573A: Only for rim with inner bavel mind. 6 x 45°
 Art-Nr. 2055573B: Nur für Felgen mit Innenfase mind. 4 x 45°
 part-no: 2055573B: Only for rim with inner bavel mind. 4 x 45°
 Art-Nr. 2455571: Nur für Felgen mit Innenfase mind. 5 x 45°
 part-no: 2455571: Only for rim with inner bavel mind. 5 x 45°
 Nicht zulässig in Verbindung mit Stahlfelgen.
 Not useable with steel-rims!



Weitere Informationen und aktuelle Neuheiten im Internet unter: www.h-r.com / Further Information and latest news on: www.h-r.com

TRAK+ Spurverbreiterungen / Wheel Spacers: Vor Bestellung / Montage bitte die Technischen Hinweise ab Seite 356 beachten! / Before ordering and/or installation please check the technical notes from page 356!
 Fahrwerkbereich / Suspension Range: Vor Bestellung / Montage bitte die Technischen Hinweise ab Seite 370 beachten! / Before ordering and/or installation please check the technical notes from page 370!
 VA = Front axle, HA = Rear axle | i.V. = in Vorbereitung / in development | 4WD = 4 wheel drive / 4-motion / Allrad / Quattro / Syncro | 2WD = 2 wheel drive / 2 Rad angetrieben | Drehstäbe = torsion bars (original part)
 Serie = OE | Einbau-/Anbauteile = mounting parts | ①-③ Triple C siehe Seite 378 / ①-③ Triple C see page 378 | * = nur gültig für Deutschland / only valid for Germany

TRAK+® Spurverbreiterungen / TRAK+® Wheel Spacers Gutachten über / Approvals at www.h-r.com

Fahrzeugtyp vehicle	Untere ET-Grenze lowest offset* (mm)	Lochkreis bolt pattern (mm)	MZ Centre bore (mm)	S/M	Gewinde thread	Spurverbreiterung pro Achse total track widening per axle (mm)	Hinweise notes	Bestell-Nr. / part-no. silber eloxiert / silver anodized	Bestell-Nr. / part-no. schwarz eloxiert / black anodized
Volkswagen									
T-Cross Typ C1	+20	100/5	57,1	S	M14x1,5	DR 16 mm pro Achse/ axle	3,18b,25,27	16255570	B16255570
Art-Nr. 16255570/20255570A/24255570A: Nur für Felgen mit Innenfase mind. 7 x 45° part-no: 16255570/20255570A/24255570A: Only for rim with inner bavel mind. 7 x 45°						DR 20 Version A	3,18b,25	20255570A	B20255570A
Art-Nr. 20255570B/24255570B: Nur für Felgen mit Innenfase mind. 5 x 45° part-no: 20255570B/24255570B: Only for rim with inner bavel mind. 5 x 45°						DR 20 Version B	3,18b,25,27	20255570B	B20255570B
Art-Nr. 30255570: Nur für Felgen mit Innenfase mind. 4 x 45° part-no: 30255570: Only for rim with inner bavel mind. 4x 45°						DR 24 Version A	3,18b,25	24255570A	B24255570A
						DR 24 Version B	3,18b,25,27	24255570B	B24255570B
						DR 30	3,18b,25	30255570	B30255570
						DR 40	3,25,E	40255570	B40255570
						DRA 44	7,25,E	44255570	B4425570
						DRA 50	7,25,E	5025570	B5025570
						DRA 60	E	6025570	B6025570
						DRA 70	E	7025570	B7025570
						DRA 80	E	8025570	B8025570
						DRA 90	E	9025570	B9025570
Tiguan Typ 5N (ab/ from Modell 2016)	+8	112/5	57,1	S	M14x1,5	DR 06 mm pro Achse/ axle	3,18,25,28	0655577	B0655577
Art-Nr. 1655577/2055577A: Nur für Felgen mit Innenfase mind. 6 x 45° part-no: 1655577/2055577A: Only for rim with inner bavel mind. 6 x 45°						DR 16	3,18b,25,27	1655577	B1655577
Art-Nr. 2055577B: Nur für Felgen mit Innenfase mind. 4 x 45° part-no: 2055577B: Only for rim with inner bavel mind. 4 x 45°						DR 20 Version A	3,18b,25	2055577A	B2055577A
Art-Nr. 2455577: Nur für Felgen mit Innenfase mind. 5 x 45° part-no: 2455577: Only for rim with inner bavel mind. 5x 45°						DR 20 Version B	3,18b,25,27	2055577B	B2055577B
Nicht zulässig in Verbindung mit Stahlfelgen. Not useable with steel-rims!						DR 24	3,18b,25	2455577	B2455577
						DR 30	3,25	3055577	B3055577
						DR 36	3,25	3655577	B3655577
						DRA 42	7,25	4255577	B4255577
						DRA 44	7,25	4455577	B4455577
						DRA 50	7,25	5055577	B5055577
						DRA 60	7,25	6055577	B6055577
T-ROC Typ A1	+13	112/5	57,1	S	M14x1,5	DR 06 mm pro Achse/ axle	3,18,25,28	0655577	B0655577
Touran Typ 1T (ab/ from Modell 2015)	+7,5					DR 16	3,18b,25,27	1655577	B1655577
Art-Nr. 1655577/2055577A: Nur für Felgen mit Innenfase mind. 6 x 45° part-no: 1655577/2055577A: Only for rim with inner bavel mind. 6 x 45°						DR 20 Version A	3,18b,25	2055577A	B2055577A
Art-Nr. 2055577B: Nur für Felgen mit Innenfase mind. 4 x 45° part-no: 2055577B: Only for rim with inner bavel mind. 4 x 45°						DR 20 Version B	3,18b,25,27	2055577B	B2055577B
Art-Nr. 2455577: Nur für Felgen mit Innenfase mind. 5 x 45° part-no: 2455577: Only for rim with inner bavel mind. 5x 45°						DR 24	3,18b,25	2455577	B2455577
Nicht zulässig in Verbindung mit Stahlfelgen. Not useable with steel-rims!						DR 30	3,25	3055577	B3055577
						DR 36	3,25	3655577	B3655577
						DRA 42	7,25	4255577	B4255577
						DRA 44	7,25	4455577	B4455577
						DRA 50	7,25	5055577	B5055577
						DRA 60	7,25	6055577	B6055577
Golf VII Typ AU, AUV	+16	112/5	57,1	S	M14x1,5	DR 06 mm pro Achse/ axle	3,18,25,28	0655571	B0655571
Art-Nr. 1655573/2055573A: Nur für Felgen mit Innenfase mind. 6 x 45° part-no: 1655573/2055573A: Only for rim with inner bavel mind. 6 x 45°						DR 10	3,18,25,28	1055571	B1055571
Art-Nr. 2055573B: Nur für Felgen mit Innenfase mind. 4 x 45° part-no: 2055573B: Only for rim with inner bavel mind. 4 x 45°						DR 16	3,18b,25,27	1655573	B1655573
Art-Nr. 2455571: Nur für Felgen mit Innenfase mind. 5 x 45° part-no: 2455571: Only for rim with inner bavel mind. 5x 45°						DR 20 Version A	3,18b,25	2055573A	B2055573A
Nicht zulässig in Verbindung mit Stahlfelgen. Not useable with steel-rims!						DR 20 Version B	3,18b,25,27	2055573B	B2055573B
						DR 24	3,18b,25	2455571	B2455571
						DR 30	3,25	3055571	B3055571
						DR 40	3,25	4055571	B4055571
						DRA 40	7,25	40555712	B40555712
						DRA 44	7,25	4455571	B4455571
						DRA 50	7,25	5055571	B5055571
						DRA 60	25	6055571	B6055571
						DRA 70	25,E	7055571	B7055571
						DRA 80	25,E	8055571	B8055571
						DRA 90	25,E	9055571	B9055571
						DRA 100	25,E	10055571	B10055571



Weitere Informationen und aktuelle Neuheiten im Internet unter: www.h-r.com / Further Information and latest news on: www.h-r.com
TRAK+ Spurverbreiterungen/ Wheel Spacers: Vor Bestellung/ Montage bitte die Technischen Hinweise ab Seite 356 beachten! / Before ordering and/ or installation please check the technical notes from page 356!
Fahrwerkbereich/ Suspension Range: Vor Bestellung/ Montage bitte die Technischen Hinweise ab Seite 370 beachten! / Before ordering and/ or installation please check the technical notes from page 370!
 VA = Front axle, HA = Rear axle | i.V. = in Vorbereitung/ in development | 4WD = 4 wheel drive/ 4-motion/ Allrad/ Quattro/ Syncro | 2WD = 2 wheel drive/ 2 Rad angetrieben | Drehstäbe = torsion bars (original part)
 Serie = OE | Einbau-/ Anbauteile = mounting parts | ①-③ Triple C siehe Seite 378/ ①-③ Triple C see page 378 | * = nur gültig für Deutschland/ only valid for Germany

Fahrzeugtyp vehicle	Untere ET-Grenze lowest offset* (mm)	Lochkreis bolt pattern (mm)	MZ Centre bore (mm)	S/M	Gewinde thread	Spurverbreiterung pro Achse total track widening per axle (mm)	Hinweise notes	Bestell-Nr. / part-no. silber eloxiert / silver anodized	Bestell-Nr. / part-no. schwarz eloxiert / black anodized
Volkswagen									
Golf VII Variant Alltrack (4WD) Typ AUV	+16	112/5	57,1	S	M14x1,5	DR 16 mm pro Achse/ axle	3,18b,25,27	1655573	B1655573
Golf VII Sportsvan (4WD) Typ AUV	+16					DR 20 Version A	3,18b,25	2055573A	B2055573A
						DR 20 Version B	3,18b,25,27	2055573B	B2055573B
Art-Nr. 1655573/2055573A: Nur für Felgen mit Innenfase mind. 6 x 45° part-no: 1655573/2055573A: Only for rim with inner bavel mind. 6 x 45°						DR 24	3,18b,25	2455571	B2455571
Art-Nr. 2055573B: Nur für Felgen mit Innenfase mind. 4 x 45° part-no: 2055573B: Only for rim with inner bavel mind. 4 x 45°						DR 30	3,25	3055571	B3055571
Art-Nr. 2455571: Nur für Felgen mit Innenfase mind. 5 x 45° part-no: 2455571: Only for rim with inner bavel mind. 5x 45°						DR 40	3,25	4055571	B4055571
						DRA 42	7,25	4255571	B4255571
						DRA 44	7,25	4455571	B4455571
						DRA 50	7,25	5055571	B5055571
						DRA 60	25	6055571	B6055571
						DRA 70	25,E	7055571	B7055571
						DRA 80	25,E	8055571	B8055571
						DRA 90	25,E	9055571	B9055571
						DRA 100	25,E	10055571	B10055571
Golf VII R Typ AU, AUV	+33	112/5	57,1	S	M14 x 1,5	DR 06 mm pro Achse/axle	3,18,25,28	0655577	B0655577
Art-Nr. 1655577: Nur für Felgen mit Innenfase mind. 6 x 45° part-no: 1655577: Only for rim with inner bavel mind. 6 x 45°						DR 16	3,18b,25	1655577	B1655577
Art-Nr. 2055577B: Nur für Felgen mit Innenfase mind. 4 x 45° part-no: 2055577B: Only for rim with inner bavel mind. 4 x 45°						DR 20	3,18b,25	2055577B	B2055577B
Art-Nr. 2455577: Nur für Felgen mit Innenfase mind. 5 x 45° part-no: 2455577: Only for rim with inner bavel mind. 5x 45°						DR 24	3,18b,25	2455577	B2455577
Nicht zulässig in Verbindung mit Stahlfelgen. spacers with steel rims is not possible.						DR 30	3,25	3055577	B3055577
Passat Alltrack Typ 3C (ab/from Modell 2012-2014)	+22	112/5	57,1	S	M14 x 1,5	DR 36	3,25	3655577	B3655577
Art-Nr. 1655577: Nur für Felgen mit Innenfase mind. 6 x 45° part-no: 1655577: Only for rim with inner bavel mind. 6 x 45°						DRA 40	7,25,E	4055577	B4055577
Art-Nr. 2055577B: Nur für Felgen mit Innenfase mind. 4 x 45° part-no: 2055577B: Only for rim with inner bavel mind. 4 x 45°						DRA 44	7,25,E	4455577	B4455577
Art-Nr. 2455577: Nur für Felgen mit Innenfase mind. 5 x 45° part-no: 2455577: Only for rim with inner bavel mind. 5x 45°						DRA 50	7,25,E	5055577	B5055577
Nicht zulässig in Verbindung mit Stahlfelgen. spacers with steel rims is not possible.						DRA 60	25,E	6055577	B6055577
Passat Alltrack Typ 3C (ab/from Modell 2015)	+23	112/5	57,1	S	M14 x 1,5	DR 06 mm pro Achse/axle	3,18,25,28	0655571	B0655571
Art-Nr. 1655573/2055573A: Nur für Felgen mit Innenfase mind. 6 x 45° part-no: 1655573/2055573A: Only for rim with inner bavel mind. 6 x 45°						DR 16	3,18b,25,27	1655573	B1655573
Art-Nr. 2055573B: Nur für Felgen mit Innenfase mind. 4 x 45° part-no: 2055573B: Only for rim with inner bavel mind. 4 x 45°						DR 20 Version A	3,18b,25	2055573A	B2055573A
Art-Nr. 2455571: Nur für Felgen mit Innenfase mind. 5 x 45° part-no: 2455571: Only for rim with inner bavel mind. 5x 45°						DR 20 Version B	3,18b,25,27	2055573B	B2055573B
Nicht zulässig in Verbindung mit Stahlfelgen. Using the spacers with steel rims is not possible.						DR 24	3,18b,25	2455571	B2455571
						DR 30	3,25	3055571	B3055571
						DR 36	3,25	3655571	B3655571
						DR 40	3,25	4055571	B4055571
						DRA 42	7,25	4255571	B4255571
						DRA 44	7,25	4455571	B4455571
						DR 16 mm pro Achse/axle	3,18b,25,27	1655577	B1655577
Art-Nr. 1655577/2055577A: Nur für Felgen mit Innenfase mind. 6 x 45° part-no: 1655577/2055577A: Only for rim with inner bavel mind. 6 x 45°						DR 20 Version A	3,18b,25	2055577A	B2055577A
Art-Nr. 2055577B: Nur für Felgen mit Innenfase mind. 4 x 45° part-no: 2055577B: Only for rim with inner bavel mind. 4 x 45°						DR 20 Version B	3,18b,25,27	2055577B	B2055577B
Art-Nr. 2455577: Nur für Felgen mit Innenfase mind. 5 x 45° part-no: 2455577: Only for rim with inner bavel mind. 5x 45°						DR 24	3,18b,25	2455577	B2455577
Nicht zulässig in Verbindung mit Stahlfelgen. Using the spacers with steel rims is not possible.						DR 30	3,25	3055577	B3055577
						DR 36	3,25	3655577	B3655577
						DRA 42	7,25,E	4255577	B4255577
						DRA 44	7,25,E	4455577	B4455577
						DRA 50	7,25,E	5055577	B5055577
						DRA 60	7,25,E	6055577	B6055577



Weitere Informationen und aktuelle Neuheiten im Internet unter: www.h-r.com / Further Information and latest news on: www.h-r.com

TRAK+ Spurverbreiterungen / Wheel Spacers: Vor Bestellung / Montage bitte die Technischen Hinweise ab Seite 356 beachten! / Before ordering and/or installation please check the technical notes from page 356!
 Fahrwerkbereich / Suspension Range: Vor Bestellung / Montage bitte die Technischen Hinweise ab Seite 370 beachten! / Before ordering and/or installation please check the technical notes from page 370!
 VA = Front axle, HA = Rear axle | i.V. = in Vorbereitung / in development | 4WD = 4 wheel drive / 4-motion / Allrad / Quattro / Syncro | 2WD = 2 wheel drive / 2 Rad angetrieben | Drehstäbe = torsion bars (original part)
 Serie = OE | Einbau-/Anbauteile = mounting parts | ①-③ Triple C siehe Seite 378 / ①-③ Triple C see page 378 | * = nur gültig für Deutschland / only valid for Germany

TRAK+® Spurverbreiterungen / TRAK+® Wheel Spacers Gutachten über / Approvals at www.h-r.com

Fahrzeugtyp vehicle	Untere ET-Grenze lowest offset* (mm)	Lochkreis bolt pattern (mm)	MZ Centre bore (mm)	S/M	Gewinde thread	Spurverbreiterung pro Achse total track widening per axle (mm)	Hinweise notes	Bestell-Nr. / part-no. silber eloxiert / silver anodized	Bestell-Nr. / part-no. schwarz eloxiert / black anodized						
Volkswagen Beetle Typ 16	+13	112/5	57,1	S	M14x1,5	DR 06 mm pro Achse/ axle	3,18,25,27	0655571	B0655571						
						DR 10	3,18,25,28	1055571	B1055571						
						DR 16	3,18b,25	1655572	B1655572						
						DR 20 Version A	3,18b,25	2055571A	B2055571A						
						DR 20 Version B	3,18b,25,27	2055571B	B2055571B						
						DR 24	3,18b,25	2455571	B2455571						
						DR 30	3,25	3055571	B3055571						
						DR 40	3,25	4055571	B4055571						
						DRA 40	7,25	40555712	B40555712						
						DRA 44	7,25	4455571	B4455571						
						DRA 50	7,25	5055571	B5055571						
DRA 60	25	6055571	B6055571												
Beetle Dune Typ 16 Beetle R-Line Typ 16	+13	112/5	57,1	S	M14x1,5	DR 06 mm pro Achse/ axle	3,18,25,28	0655571	B0655571						
						DR 16	3,18b,25,27	1655572	B1655572						
						DR 20 Version A	3,18b,25	2055571A	B2055571A						
						DR 20 Version B	3,18b,25,27	2055571B	B2055571B						
						DR 24	3,18b,25	2455571	B2455571						
						DR 30	3,25	3055571	B3055571						
						DRA 40	7,25	40555712	B40555712						
						DRA 44	7,25	4455571	B4455571						
						DRA 50	7,25	5055571	B5055571						
						DRA 60	25	6055571	B6055571						
						Käfer		130/4	78,6	S	M14x1,5	DR 10 mm pro Achse/ axle	2,3,18	1094786	
DR 20	2,3,18b	2094786													
DR 30	2,3	3094786													
DRA 40	7,E	4094786													
DRA 50	7,E	5094786													
Passat Typ 32 B	+23	100/4	57,1	S	M12x1,5							DR 10 mm pro Achse/ axle	2,3,18	10234571	B10234571
												DR 16	2,3,18	16234571	B16234571
						DR 30	2,3	30234571	B30234571						
						DR 40	3,20,E	40234571	B40234571						
						DRA 50	7,E	5024571	B5024571						
						Bus T2/T3 Nur für Vorderachse Only for front axle	+8	112/5	66,5	S	M14x1,5	DR 10 mm pro Achse/ axle	3,27	10556651	
DR 30	3,27	30556651													
DR 40	3,27	40556651													
Bus T2/T3 Nur für Hinterachse Only for rear axle	+8	112/5	66,5	M	M14x1,5							DRS 10 mm pro Achse/ axle	28	10556652	
						DRS 30	28	30556652							
						DRS 40	28	40556652							
						DRM60	28	60556652							
Bus T4 Radlast bis 930 kg Wheelweight up to 930 kg	VA+10/HA +/-0	112/5	57,1	S	M14x1,5	DR 10 mm pro Achse/ axle	3,18	1055571	B1055571						
						DR 30	3	3055571	B3055571						
						DR 40	3	4055571	B4055571						
						DRA 50	14,21	5055571	B5055571						
						DRA 60	21	6055571	B6055571						
						Touareg Typ CR	+1	112/5	66,5	S	M14x1,5	DR 16 mm pro Achse/ axle	3,18b,25	1655668	B1655668
DR 20	3,18b,25	2055668	B2055668												
DR 24	3,18b,25	2455668	B2455668												
DR 30	3,18b,25	3055668	B3055668												
DR 36	3,25	3655668	B3655668												
DR 40	3,25	4055668	B4055668												
DRA 44	7,25	4455668	B4455668												
DRA 50	7,25	5055668	B5055668												
DRA 60	7,25	6055668	B6055668												

Art-Nr. 1655668: Nur für Felgen mit Innenfase mind. 6,5 x 45°

part-no: 1655668: Only for rim with inner bavel mind. 6,5 x 45°

Art-Nr. 2055668: Nur für Felgen mit Innenfase mind. 5 x 45°

part-no: 2055668: Only for rim with inner bavel mind. 5 x 45°

Art-Nr. 2455668/3055668: Nur für Felgen mit Innenfase mind. 4 x 45°

part-no: 2455668/3055668: Only for rim with inner bavel mind. 4 x 45°

Nicht zulässig in Verbindung mit Stahlfelgen.

Using the spacers with steel rims is not possible.



Weitere Informationen und aktuelle Neuheiten im Internet unter: www.h-r.com / Further Information and latest news on: www.h-r.com

TRAK+ Spurverbreiterungen/ Wheel Spacers: Vor Bestellung/ Montage bitte die Technischen Hinweise ab Seite 356 beachten! / Before ordering and/ or installation please check the technical notes from page 356!

Fahrwerkbereich/ Suspension Range: Vor Bestellung/ Montage bitte die Technischen Hinweise ab Seite 370 beachten! / Before ordering and/ or installation please check the technical notes from page 370!

VA = Front axle, HA = Rear axle | i.V. = in Vorbereitung/ in development | 4WD = 4 wheel drive/ 4-motion/ Allrad/ Quattro/ Syncro | 2WD = 2 wheel drive/ 2 Rad angetrieben | Drehstäbe = torsion bars (original part)

Serie = OE | Einbau-/ Anbauteile = mounting parts | ①-③ Triple C siehe Seite 378/ ①-③ Triple C see page 378 | * = nur gültig für Deutschland/ only valid for Germany

TRAK+® Spurverbreiterungen / TRAK+® Wheel Spacers **Gutachten über / Approvals at www.h-r.com**

Fahrzeugtyp vehicle	Untere ET-Grenze lowest offset* (mm)	Lochkreis bolt pattern (mm)	MZ Centre bore (mm)	S/M	Gewinde thread	Spurverbreiterung pro Achse total track widening per axle (mm)	Hinweise notes	Bestell-Nr. / part-no. silber eloxiert / silver anodized	Bestell-Nr. / part-no. schwarz eloxiert / black anodized						
T5 Touareg Typ 7L	-5 +7	120/5	65,0	S	M14x1,5	DR 30 mm pro Achse/ axle	3	3075650	B3075650						
						DR 40	3	4075650	B4075650						
						DRA 42	7,44	4275650	B4275650						
						DRA 50	7,44	5075650	B5075650						
						DRA 60	7	6075650	B6075650						
						DRA 70	E	7075650	B7075650						
						DRA 80	E	8075650	B8075650						
						DRA 90	E	9075650	B9075650						
						T6 Amarok Typ 2H, 2HS2	+13	120/5	65,0	S	M14x1,5	DR 30 mm pro Achse/ axle	3,25	3075650	B3075650
DR 40	3,25	4075650	B4075650												
DRA 42	7,25,44	4275650	B4275650												
DRA 50	7,25,44	5075650	B5075650												
DRA 60	7,25	6075650	B6075650												
DRA 70	25,E	7075650	B7075650												
DRA 80	25,E	8075650	B8075650												
DRA 90	25,E	9075650	B9075650												
T6.1	-5	120/5	65,0	S	M14 x 1,5							DR 10 mm pro Achse/ axle	3, 18, 25	1075650	B1075650
						DR 30	3, 25	3075650	B3075650						
						DR 40	3, 25	4075650	B4075650						
						DRA 50	7, 25,44	5075650A	B5075650A						
						DRA 60	7, 25	6075650	B6075650						
						DRA 70	25, E	7075650	B7075650						
						DRA 80	25, E	8075650	B8075650						
						DRA 90	25, E	9075650	B9075650						
						Touareg Typ 7L Touareg Typ 7P	+7 +13	130/5	71,6	S	M14x1,5	DR 30 mm pro Achse/ axle	3	30957161	B30957161
DR 36	3	36957161	B36957161												
DR 46	3	46957161	B46957161												
DRA 56	7,E	56957160	B56957160												
DRA 60	7,E	60957160	B60957160												
DRA 64	7,E	64957160	B64957160												
DRA 70	E	70957160	B70957160												
DRA 80	E	80957160	B80957160												
DRA 90	E	90957160	B90957160												
DRA 100	E	100957160	B100957160												
Sharan Typ 7M	+15	112/5	57,1	S	M14x1,5							DR 10 mm pro Achse/ axle	3,18	1055571	B1055571
												DR 16	3,18	1655571	B1655571
												DR 20 Version A	3,18b,25	2055571A	B2055571A
						DR 20 Version B	3,18b,25	2055571B	B2055571B						
						DR 30	3	3055571	B3055571						
						DR 40	3	4055571	B4055571						
						DRA 40	14	40555712	B40555712						
						DRA 50	14	5055571	B5055571						
						DRA 60		6055571	B6055571						
						Sharan Typ 7N	+5	112/5	57,1	S	M14x1,5	DR 16 mm pro Achse/ axle	3,18b,25,27	1655572	B1655572
DR 20 Version A	3,18b,25	2055571A	B2055571A												
DR 20 Version B	3,18b,25,27	2055571B	B2055571B												
DR 24	3,18b,25	2455571	B2455571												
DR 30	3	3055571	B3055571												
DR 40	3	4055571	B4055571												
DRA 40	7	40555712	B40555712												
DRA 50	7	5055571	B5055571												
DRA 60		6055571	B6055571												



Weitere Informationen und aktuelle Neuheiten im Internet unter: www.h-r.com / Further Information and latest news on: www.h-r.com

TRAK+ Spurverbreiterungen / Wheel Spacers: Vor Bestellung / Montage bitte die Technischen Hinweise ab Seite 356 beachten! / Before ordering and/or installation please check the technical notes from page 356!
 Fahrwerkbereich / Suspension Range: Vor Bestellung / Montage bitte die Technischen Hinweise ab Seite 370 beachten! / Before ordering and/or installation please check the technical notes from page 370!
 VA = Front axle, HA = Rear axle | i.V. = in Vorbereitung / in development | 4WD = 4 wheel drive / 4-motion / Allrad / Quattro / Syncro | 2WD = 2 wheel drive / 2 Rad angetrieben | Drehstäbe = torsion bars (original part)
 Serie = OE | Einbau-/Anbauteile = mounting parts | Ⓢ-Ⓢ Triple C siehe Seite 378 / Ⓢ-Ⓢ Triple C see page 378 | * = nur gültig für Deutschland / only valid for Germany

TRAK+® Spurverbreiterungen / TRAK+® Wheel Spacers Gutachten über / Approvals at www.h-r.com

Fahrzeugtyp vehicle	Untere ET-Grenze lowest offset* (mm)	Lochkreis bolt pattern (mm)	MZ Centre bore (mm)	S/M	Gewinde thread	Spurverbreiterung pro Achse total track widening per axle (mm)	Hinweise notes	Bestell-Nr. / part-no. silber eloxiert / silver anodized	Bestell-Nr. / part-no. schwarz eloxiert / black anodized
Volkswagen									
Taro 7AX0	+5	114, 3/5	67,1	M	M12x1,5	DRM 50 mm pro Achse / axle	8,25	5065671	
						DRM 60		6065671	
						DRM 70	E	7065671	
						DRM 80	E	8065671	
						DRM 90	E	9065671	
DRM 50mm nicht in Kombination mit Stahlfelgen (siehe Hinweis 8) DRM 50mm not useable in combination with steel-rims (see note 8)						DRM 60 mm pro Achse / axle	23	60106000	
Taro, Taro 4x4 Typ 7AX1	+/-0	139,7/6	106,5	M	M12x1,5	DRM 70	23,E	70106000	
						DRM 80	23,E	80106000	
						DRM 90	23,E	90106000	



Weitere Informationen und aktuelle Neuheiten im Internet unter: www.h-r.com / Further Information and latest news on: www.h-r.com

TRAK+ Spurverbreiterungen / Wheel Spacers: Vor Bestellung / Montage bitte die Technischen Hinweise ab Seite 356 beachten! / Before ordering and/or installation please check the technical notes from page 356!
Fahrwerkbereich / Suspension Range: Vor Bestellung / Montage bitte die Technischen Hinweise ab Seite 370 beachten! / Before ordering and/or installation please check the technical notes from page 370!
 VA = Front axle, HA = Rear axle | i.V. = in Vorbereitung / in development | 4WD = 4 wheel drive / 4-motion / Allrad / Quattro / Syncro | 2WD = 2 wheel drive / 2 Rad angetrieben | Drehstäbe = torsion bars (original part)
 Serie = OE | Einbau-/Anbauteile = mounting parts | ①-③ Triple C siehe Seite 378 / ①-③ Triple C see page 378 | * = nur gültig für Deutschland / only valid for Germany

Leichtmetall-Distanzring-Adapter Light Alloy Wheel Spacer Adapters



H&R Leichtmetall-Adapter bieten die Möglichkeit Fahrzeuge und Felgen mit unterschiedlichen Lochkreisen zu kombinieren.

H&R light alloy adapters are a possibility to combine cars and wheels with different bolt patterns.

LEICHTMETALL-DISTANZRING-ADAPTER/ LIGHT ALLOY WHEEL SPACER ADAPTERS

Bei diesen Distanzring-Adaptoren handelt es sich um Sonderanfertigungen die nicht für den Betrieb in dem Bereich der StVZO ausgelegt sind. Um diese Adapter/Sonderanfertigungen zu montieren sind teilweise erhebliche Umbauarbeiten im Bereich der Karosserie erforderlich. Abnahme nach §21 StVZO gegebenenfalls möglich.

Weitere Adapter für Fahrzeuge mit 4-Loch auf Felgen mit 4-Loch und für Fahrzeuge mit 5-Loch auf Felgen mit 5-Loch sind als Sonderanfertigung lieferbar.

Anfragen hierzu senden Sie bitte per e-mail an: adapter@h-r.com oder per Telefax an: 02721/10708.

Sonderanfertigungen sind bei Bestellung zahlbar. Die Lieferzeit beträgt ca. 3 Wochen nach Bezahlung.

Montagehinweis für alle Fahrzeuge mit Stehbolzen:

Die mitgelieferten Muttern und die Original-Stehbolzen dürfen nicht aus der montierten Spurverbreiterung herausstehen.

Sollten die mitgelieferten Muttern oder die Original-Stehbolzen aus der Spurverbreiterung herausstehen, dürfen nur Räder mit entsprechenden Aussparungen/Gießtaschen verwendet werden.

Die Verwendung von Stahlfelgen ist generell nicht möglich.

Montagehinweis für alle DRA-Systeme:

Die aus der Innenseite der Felge herausstehende Länge der Radschraube zur Felgenbefestigung muss kleiner als die Dicke der Spurverbreiterung und durchgehend mit Gewinde sein.

Folgende Adapter sind aus technischen Gründen nicht möglich:

Von Fahrzeugen mit 3-Loch auf Felgen mit 4-Loch.

Von Fahrzeugen mit 5-Loch auf Felgen mit 6-Loch.

Von Fzg. mit Lochkreis 4/108 oder grösser auf Felgen mit 5-Loch.

These adapters are special applications and are not approved. For mounting these adapters there may be a lot of bodywork on the car necessary.

Other adapters for cars with 4-hole to 4-hole wheel and cars with 5-hole to 5-hole wheel are available as special applications.

Please send your requests for these to adapter@h-r.com or by fax to 0049-2721-10708.

Special applications are payable net before delivery, delivery time is 3 weeks after payment.

Mounting instruction for all cars with stud-bolts:

The supplied nuts and the original stud bolts can not look out of the spacer. If they do anyway only wheels with gaps in the contact-surface can be used. The use of steel-rims is generally not possible.

Mounting instruction for all DRA-systems:

The wheel screw which sticks out of the inner side of the wheel needs to have a permanent thread and it's length has to be smaller than the thickness of the spacer.

The following adapters are technically not possible:

Cars with 3-hole to 4-hole wheels.

Cars with 5-hole to 6-hole wheels.

Cars with bolt pattern 4/108 or bigger to 5-hole wheels.



Fahrzeug model/type	serienmäßiger Lochkreis OE-bolt pattern	serienmäßige Mittenzentr. centre bore	mögliche Adaptionen possible Adaption	Lochkreis bolt pattern	Mittenzentr. centre bore	Breite pro Seite Spacer width per side	System System	Art.-Nr. part-no.
------------------------	---	---	---	---------------------------	-----------------------------	--	------------------	----------------------

ALFA/FIAT

Alfa/Fiat	4/98	58,0	VW	4/100	57,1	20 mm	DRA M12x1,5	40124580	
						25 mm	DRA M12x1,5	50124580	
				Porsche	5/130	71,6	25 mm	DRA M12x1,5	5019580
							30 mm	DRA M12x1,5	6019580
							35 mm	DRA M12x1,5	7019580
		40 mm	DRA M12x1,5	8019580					
Alfa/Fiat	5/98	58,0	Audi/VW	5/100	57,1	20 mm	DRA M14x1,5	40125580	
						25 mm	DRA M14x1,5	50125580	
			Alfa	5/110	65,0	20 mm	DRA M14x1,5	40145580	
						25 mm	DRA M14x1,5	50145580	
						30 mm	DRA M14x1,5	60145580	
			Audi/VW	5/112	57,1	20 mm	DRA M14x1,5	40155580	
						25 mm	DRA M14x1,5	50155580	
						30 mm	DRA M14x1,5	60155580	
			Mercedes M12x1,5	5/112	66,5	20 mm	DRA M12x1,5	40155582	
						25 mm	DRA M12x1,5	50155582	
						30 mm	DRA M12x1,5	60155582	
			Mercedes M14x1,5	5/112	66,5	20 mm	DRA M14x1,5	40155583	
						25 mm	DRA M14x1,5	50155583	
						30 mm	DRA M14x1,5	60155583	
			BMW M12x1,5	5/120	72,5	20 mm	DRA M12x1,5	40175580	
						23 mm	DRA M12x1,5	46175580	
						25 mm	DRA M12x1,5	50175580	
			Porsche	5/130	71,6	20 mm	DRM M14x1,5	40195580	
						25 mm	DRA M14x1,5	50195580	
						30 mm	DRA M14x1,5	60195580	
						35 mm	DRM M14x1,5	70195580	
						40 mm	DRA M14x1,5	80195580	
						45 mm	DRA M14x1,5	90195580	

AUDI

Audi	4/100	57,1	Alfa/Fiat	4/98	58,0	20 mm	DRA M12x1,25	40214571
						25 mm	DRA M12x1,25	50214571
			Audi	4/108	57,1	20 mm	DRA M14x1,5	402345714
						25 mm	DRA M14x1,5	502345714
						30 mm	DRA M14x1,5	602345714
			Ford	4/108	63,3	20 mm	DRA M12x1,5	402345715
						25 mm	DRA M12x1,5	502345715
			Citroen/Peugeot	4/108	65,0	20 mm	DRA M12x1,25	402345716
						25 mm	DRA M12x1,25	502345716
			Honda	4/114,3	64,0	20 mm	DRA M12x1,5	402645711
						25 mm	DRA M12x1,5	502645711
			Hyundai/Kia/Mitsubishi	4/114,3	67,1	20 mm	DRA M12x1,5	402645712
						25 mm	DRA M12x1,5	502645712
						30 mm	DRA M12x1,5	602645712
			VW Käfer	4/130	78,6	20 mm	DRA M14x1,5	40294571
						25 mm	DRA M14x1,5	50294571
			Audi/VW	5/100	57,1	20 mm	DRA M12x1,5	402245571
						25 mm	DRA M12x1,5	502245571
						30 mm	DRA M12x1,5	602245571
			Porsche	5/130	71,6	25 mm	DRA M12x1,5	5029571
						30 mm	DRA M12x1,5	6029571
						35 mm	DRA M12x1,5	7029571
						40 mm	DRA M12x1,5	8029571
						45 mm	DRA M12x1,5	9029571
			Audi	4/108	57,1	Alfa/Fiat	4/98	58,0
		25 mm					DRA M12x1,25	50314571
Mini	4/100	56,2				20 mm	DRA M12x1,5	403245712
						25 mm	DRA M12x1,5	503245712
						20 mm	DRA M14x1,25	403245714
						25 mm	DRA M14x1,25	503245714
Opel	4/100	56,6				20 mm	DRA M12x1,5	403245715
						25 mm	DRA M12x1,5	503245715
VW	4/100	57,1				20 mm	DRA M12x1,5	40324571
						25 mm	DRA M12x1,5	50324571
						30 mm	DRA M12x1,5	60324571
						35 mm	DRA M12x1,5	70324571
Honda	4/114,3	64,0				20 mm	DRA M12x1,5	403645711
						25 mm	DRA M12x1,5	503645711
Hyundai/Kia/Mitsubishi	4/114,3	67,1				20 mm	DRA M12x1,5	403645712
						25 mm	DRA M12x1,5	503645712
VW Käfer	4/130	78,6				20 mm	DRA M14x1,5	40394571
						25 mm	DRA M14x1,5	50394571

Fahrzeug model/type	serienmäßiger Lochkreis OE-bolt pattern	serienmäßige Mittenzentr. centre bore	mögliche Adaptionen possible Adaption	Lochkreis bolt pattern	Mittenzentr. centre bore	Breite pro Seite Spacer width per side	System System	Art.-Nr. part-no.
------------------------	---	---	---	---------------------------	-----------------------------	--	------------------	----------------------

AUDI

Audi	5/100	57,1	Ford/Volvo	5/108	63,3	20 mm	DRA M12x1,5	40235571						
						25 mm	DRA M12x1,5	50235571						
						30 mm	DRA M12x1,5	60235571						
						35 mm	DRA M12x1,5	70235571						
						20 mm	DRA M14x1,5	402355713						
						25 mm	DRA M14x1,5	502355713						
						30 mm	DRA M14x1,5	602355713						
						35 mm	DRA M14x1,5	702355713						
						Opel	5/110	65,0				20 mm	DRA M12x1,5	40245571
												25 mm	DRA M12x1,5	50245571
												30mm	DRA M12x1,5	60245571
						Audi/VW	5/112	57,1				20 mm	DRA M14x1,5	402555711
												22 mm	DRA M14x1,5	442555711
25 mm	DRA M14x1,5	502555711												
30 mm	DRA M14x1,5	602555711												
35 mm	DRA M14x1,5	702555711												
Mercedes M12x1,5	5/112	66,5				40 mm	DRA M14x1,5	802555711						
						20 mm	DRA M12x1,5	40255572						
						25 mm	DRA M12x1,5	50255572						
						30 mm	DRA M12x1,5	60255572						
						35 mm	DRA M12x1,5	70255572						
Mercedes M14x1,5	5/112	66,5				40 mm	DRA M12x1,5	80255572						
						45 mm	DRA M12x1,5	90255572						
						20 mm	DRA M14x1,5	40255573						
						25 mm	DRA M14x1,5	50255573						
						30 mm	DRA M14x1,5	60255573						
Toyota	5/114,3	60,1				20 mm	DRA M12x1,5	402655711						
						25 mm	DRA M12x1,5	502655711						
						30 mm	DRA M12x1,5	602655711						
						35 mm	DRA M12x1,5	702655711						
Honda	5/114,3	64,0				40 mm	DRA M12x1,5	802655711						
						20 mm	DRA M12x1,5	402655712						
						25 mm	DRA M12x1,5	502655712						
						30 mm	DRA M12x1,5	602655712						
Nissan	5/114,3	66,2				35 mm	DRA M12x1,5	702655712						
						20 mm	DRA M12x1,5	402655713						
						25 mm	DRA M12x1,5	502655713						
Mazda/Mitsubishi/ Kia/Hyundai	5/114,3	67,1				20 mm	DRA M12x1,5	402655714						
						25 mm	DRA M12x1,5	502655714						
						30 mm	DRA M12x1,5	602655714						
BMW	5/120	72,5				20 mm	DRA M12x1,5	40275571						
						25 mm	DRA M12x1,5	50275571						
						30 mm	DRA M12x1,5	60275571						
						35 mm	DRA M12x1,5	70275571						
						40 mm	DRA M12x1,5	80275571						
						45 mm	DRA M12x1,5	90275571						
Porsche	5/130	71,6				18 mm	DRM M14x1,5	36295572						
						20 mm	DRM M14x1,5	40295572						
						25 mm	DRM M14x1,5	50295572						
						30 mm	DRM M14x1,5	60295572						
						35 mm	DRM M14x1,5	70295572						
						40 mm	DRM M14x1,5	80295572						
						45 mm	DRM M14x1,5	90295572						
						50 mm	DRM M14x1,5	100295572						
Audi	5/112	57,1	Audi/VW	5/100	63,3	20 mm	DRA M14x1,5	40525571						
						25 mm	DRA M14x1,5	50525571						
						30 mm	DRA M14x1,5	60525571						
			Ford/Volvo	5/108	63,3				20 mm	DRA M14x1,5	40535571			
									25 mm	DRA M14x1,5	50535571			
									30 mm	DRA M14x1,5	60535571			
									35 mm	DRA M14x1,5	70535571			
			Opel	5/110	65,0				20 mm	DRA M12x1,5	40545571			
									25 mm	DRA M12x1,5	50545571			
									30 mm	DRA M12x1,5	60545571			
			Mercedes M12x1,5	5/112	66,5				20 mm	DRA M12x1,5	40555572			
									25 mm	DRA M12x1,5	50555572			
			Mercedes M14x1,5	5/112	66,5				20 mm	DRA M14x1,5	40555573			
25 mm	DRA M14x1,5	50555573												
Toyota	5/114,3	60,1				20 mm	DRA M12x1,5	405655711						
						25 mm	DRA M12x1,5	505655711						

Fortsetzung nächste Seite / continues next page

Fahrzeug model/type	serienmäßiger Lochkreis OE-bolt pattern	serienmäßige Mittenzentr. centre bore	mögliche Adaptionen possible Adaption	Lochkreis bolt pattern	Mittenzentr. centre bore	Breite pro Seite Spacer width per side	System System	Art.-Nr. part-no.
------------------------	---	---	---	---------------------------	-----------------------------	--	------------------	----------------------

AUDI													
Audi	5/112	57,1	Honda	5/114,3	64,0	20 mm	DR A M12x1,5	405655712					
						25 mm	DR A M12x1,5	505655712					
			Nissan	5/114,3	66,2	20 mm	DR A M12x1,5	405655713					
						25 mm	DR A M12x1,5	505655713					
			Mazda/Mitsubishi/ Kia/Hyundai	5/114,3	67,1	20 mm	DR A M12x1,5	405655714					
						25 mm	DR A M12x1,5	505655714					
			VW T5/Touareg	5/120	65,0	20 mm	DR A M12x1,5	605655714					
						21 mm	DR A M14x1,5	42575572					
						25 mm	DR A M14x1,5	50575572					
			BMW	5/120	72,5	30 mm	DR A M14x1,5	60575572					
						20 mm	DR A M12x1,5	40575571					
						25 mm	DR A M12x1,5	50575571					
			Porsche	5/130	71,6	35 mm	DR A M12x1,5	70575571					
						15 mm	DR M14x1,5	30595571					
						18 mm	DR M14x1,5	36595571					
						20 mm	DR M14x1,5	40595571					
						22 mm	DR M14x1,5	44595571					
						25 mm	DR M14x1,5	50595571					
						30 mm	DR M14x1,5	60595571					
						35 mm	DR M14x1,5	70595571					
40 mm	DR M14x1,5	80595571											
45 mm	DR M14x1,5	90595571											
Audi	5/112	66,5	Audi/VW	5/112	57,1	15 mm	DR	3055665571*					
						20 mm	DR	4055665571					
						22 mm	DR A M14x1,5	4455665571					
						25 mm	DR A M14x1,5	5055665571					
						30 mm	DR A M14x1,5	6055665571					
Audi	5/112	66,45	BMW	5/120	72,5	20 mm	DR A M14x1,25	4057566454					
						22,5 mm	DR A M14x1,25	4557566454					
						25 mm	DR A M14x1,25	5057566454					
						30 mm	DR A M14x1,25	6057566454					
			Porsche			5/130	71,6				35 mm	DR A M14x1,25	7057566454
											25 mm	DR A M14x1,5	5059566510
											27 mm	DR A M14x1,5	5459566510
											30 mm	DR A M14x1,5	6059566510
											35 mm	DR A M14x1,5	7059566510
											40 mm	DR A M14x1,5	8059566510
											42 mm	DR A M14x1,5	8459566510
											45 mm	DR A M14x1,5	9059566510
											50 mm	DR A M14x1,5	10059566510
Q7	5/130	71,6	Audi/VW	5/112	57,1	25 mm	DR A M14x1,5	509557160					
						30 mm	DR A M14x1,5	609557160					
						35 mm	DR A M14x1,5	709557160					
			Mercedes M14x1,5			5/112	66,5				25 mm	DR A M14x1,5	5095571603
											30 mm	DR A M14x1,5	6095571603
											35 mm	DR A M14x1,5	7095571603
			T5			5/120	65,0				25 mm	DR A M14x1,5	509757160
											30 mm	DR A M14x1,5	609757160
											35 mm	DR A M14x1,5	709757160
											40 mm	DR A M14x1,5	809757160
											45 mm	DR A M14x1,5	909757160
BMW													
BMW E30	4/100	57,1	Porsche	5/130	71,6	25 mm	DR A M12x1,5	5029571					
						30 mm	DR A M12x1,5	6029571					
						35 mm	DR A M12x1,5	7029571					
						40 mm	DR A M12x1,5	8029571					
						45 mm	DR A M12x1,5	9029571					
BMW M14x1,25	5/112	66,5	BMW	5/120	72,5	22,5 mm	DR A M12x1,5	455756642					
						25 mm	DR A M12x1,5	505756642					
						30 mm	DR A M12x1,5	605756642					
						22,5 mm	DR A M14x1,25	455756644					
						25 mm	DR A M14x1,25	505756644					
30 mm	DR A M14x1,25	605756644											
BMW M12x1,5	5/120	72,5	Alfa/Fiat	5/98	58,0	20 mm	DR A M12x1,25	40715725					
						25 mm	DR A M12x1,25	50715725					
			Audi/VW			5/100	57,1				30 mm	DR A M12x1,25	60715725
											20 mm	DR A M14x1,5	40725725
											25 mm	DR A M14x1,5	50725725
						30 mm	DR A M14x1,5	60725725					

Fortsetzung nächste Seite / continues next page

Fahrzeug model/type	serienmäßiger Lochkreis OE-bolt pattern	serienmäßige Mittenzentr. centre bore	mögliche Adaptionen possible Adaption	Lochkreis bolt pattern	Mittenzentr. centre bore	Breite pro Seite Spacer width per side	System System	Art.-Nr. part-no.
------------------------	---	---	---	---------------------------	-----------------------------	--	------------------	----------------------

BMW

BMW M12x1,5	5/120	72,5	Ford/Volvo	5/108	63,3	20 mm	DRA M12x1,5	40735725						
						25 mm	DRA M12x1,5	50735725						
						30 mm	DRA M12x1,5	60735725						
	Opel	5/110	65,0				35 mm	DRA M12x1,5	70735725					
							25 mm	DRA M12x1,5	40745725					
							30 mm	DRA M12x1,5	60745725					
	Audi/VW	5/112	57,1				20 mm	DRA M14x1,5	407557251					
							25 mm	DRA M14x1,5	507557251					
							30 mm	DRA M14x1,5	607557251					
							35 mm	DRA M14x1,5	707557251					
							40 mm	DRA M14x1,5	807557251					
	Mercedes M12x1,5	5/112	66,5				45 mm	DRA M14x1,5	907557251					
							20 mm	DRA M12x1,5	407557252					
							25 mm	DRA M12x1,5	507557252					
							30 mm	DRA M12x1,5	607557252					
35 mm							DRA M12x1,5	707557252						
Mercedes M14x1,5	5/112	66,5				40 mm	DRA M12x1,5	807557252						
						45 mm	DRA M12x1,5	907557252						
						20 mm	DRA M14x1,5	407557253						
						25 mm	DRA M14x1,5	507557253						
						30 mm	DRA M14x1,5	607557253						
Toyota	5/114,3	60,1				35 mm	DRA M14x1,5	707557253						
						40 mm	DRA M14x1,5	807557253						
						45 mm	DRA M14x1,5	907557253						
Honda	5/114,3	64,0				50 mm	DRA M14x1,5	1007557253						
						20 mm	DRA M12x1,5	407657251						
						25 mm	DRA M12x1,5	507657251						
Nissan	5/114,3	66,2				30 mm	DRA M12x1,5	607657251						
						20 mm	DRA M12x1,5	407657252						
						25 mm	DRA M12x1,5	507657252						
Hyundai/Kia/Mazda/ Mitsubishi	5/114,3	67,1				30 mm	DRA M12x1,5	607657252						
						20 mm	DRA M12x1,5	407657253						
						25 mm	DRA M12x1,5	507657253						
Porsche	5/130	71,6				20 mm	DRA M12x1,5	407657254						
						25 mm	DRA M12x1,5	507657254						
						30 mm	DRA M12x1,5	607657254						
						15 mm	DRM M14x1,5	30795725						
						18 mm	DRM M14x1,5	36795725						
BMW M14x1,25	5/120	72,5	BMW/Mini	5/112	66,5	20 mm	DRA M14x1,5	407657253						
						25 mm	DRA M14x1,5	507657253						
						30 mm	DRA M14x1,5	607657253						
						35 mm	DRA M14x1,5	707657253						
						40 mm	DRA M14x1,5	807657253						
	Porsche Cayenne	5/130	71,6				45 mm	DRA M14x1,25	907657253					
							30 mm	DRA M14x1,5	607957251					
							35 mm	DRA M14x1,5	707957251					
							40 mm	DRA M14x1,5	807957251					
							45 mm	DRA M14x1,5	907957251					
	Mercedes M14x1,5	5/112	66,5				50 mm	DRA M14x1,5	1007957251					
							22,5 mm	DRA M14x1,25	457557254					
							25 mm	DRA M14x1,25	507557254					
							30 mm	DRA M14x1,25	607557254					
							35 mm	DRA M14x1,25	707557254					
BMW							5/120	74,0				40 mm	DRA M14x1,25	807557254
												45 mm	DRA M14x1,25	907557254
												50 mm	DRA M14x1,25	1007557254
												15 mm	DR	3075740725
												20 mm	DR	4075740726
						25 mm	DRA M14x1,25	50757407254						
						30 mm	DRA M14x1,25	60757407254						
						35 mm	DRA M14x1,25	70757407254						
						40 mm	DRA M14x1,25	80757407254						
						45 mm	DRA M14x1,25	90757407254						
						50 mm	DRA M14x1,25	100757407254						

Fortsetzung nächste Seite / continues next page

Fahrzeug model/type	serienmäßiger Lochkreis OE-bolt pattern	serienmäßige Mittenzentr. centre bore	mögliche Adaptionen possible Adaption	Lochkreis bolt pattern	Mittenzentr. centre bore	Breite pro Seite Spacer width per side	System System	Art.-Nr. part-no.						
BMW														
BMW M14x1,25	5/120	74,0	Porsche Cayenne	5/130	71,6	30 mm	DRA M14x1,5	607957401						
						35 mm	DRA M14x1,5	707957401						
						40 mm	DRA M14x1,5	807957401						
						45 mm	DRA M14x1,5	907957401						
						50 mm	DRA M14x1,5	1007957401						
CITROEN/DS/PEUGEOT														
Citroen/DS/Peugeot	4/108	65,0	Alfa/Fiat	4/98	58,0	20 mm	DRA M12x1,25	40314650						
						25 mm	DRA M12x1,25	50314650						
						30 mm	DRA M12x1,25	60314650						
						35 mm	DRA M12x1,25	70314650						
						40 mm	DRA M12x1,25	80314650						
			45 mm	DRA M12x1,25	90314650									
			Opel	4/100	56,6				20 mm	DRA M12x1,5	403246501			
									25 mm	DRA M12x1,5	503246501			
									30 mm	DRA M12x1,5	603246501			
									35 mm	DRA M12x1,5	703246501			
									40 mm	DRA M12x1,5	803246501			
			Audi/VW	4/100	57,1				20 mm	DRA M12x1,5	403246502			
									25 mm	DRA M12x1,5	503246502			
									30 mm	DRA M12x1,5	603246502			
									35 mm	DRA M12x1,5	703246502			
									40 mm	DRA M12x1,5	803246502			
			Renault	4/100	60,1				20 mm	DRA M12x1,5	403246503			
									25 mm	DRA M12x1,5	503246503			
									30 mm	DRA M12x1,5	603246503			
									35 mm	DRA M12x1,5	703246503			
									40 mm	DRA M12x1,5	803246503			
			Audi	4/108	57,1				20 mm	DRA M14x1,5	403346501			
									25 mm	DRA M14x1,5	503346501			
									30 mm	DRA M14x1,5	603346501			
									35 mm	DRA M14x1,5	703346501			
									40 mm	DRA M14x1,5	803346501			
			Ford	4/108	63,3				20 mm	DRA M12x1,5	403346502			
									25 mm	DRA M12x1,5	503346502			
									30 mm	DRA M12x1,5	603346502			
									35 mm	DRA M12x1,5	703346502			
									40 mm	DRA M12x1,5	803346502			
			Honda	4/114,3	64,0				20 mm	DRA M12x1,5	403646501			
									25 mm	DRA M12x1,5	503646501			
									30 mm	DRA M12x1,5	603646501			
									35 mm	DRA M12x1,5	703646501			
									40 mm	DRA M12x1,5	803646501			
			Hyundai/Kia/Mitsubishi	4/114,3	67,1				20 mm	DRA M12x1,5	403646502			
									25 mm	DRA M12x1,5	503646502			
									30 mm	DRA M12x1,5	603646502			
									35 mm	DRA M12x1,5	703646502			
									40 mm	DRA M12x1,5	803646502			
			Citroen/DS/Peugeot	5/108	65,0	Mercedes M12x1,5	5/112	66,5	20 mm	DRA M12x1,5	403556502			
									25 mm	DRA M12x1,5	503556502			
						Mercedes M14x1,5	5/112	66,5				20 mm	DRA M14x1,5	403556503
												25 mm	DRA M14x1,5	503556503

Fahrzeug model/type	serienmäßiger Lochkreis OE-bolt pattern	serienmäßige Mittenzentr. centre bore	mögliche Adaptionen possible Adaption	Lochkreis bolt pattern	Mittenzentr. centre bore	Breite pro Seite Spacer width per side	System System	Art.-Nr. part-no.
------------------------	---	---	---	---------------------------	-----------------------------	--	------------------	----------------------

FORD

Ford	4/108	63,3	Opel	4/100	56,6	20 mm	DRA M12x1,5	403246330					
						25 mm	DRA M12x1,5	503246330					
						30 mm	DRA M12x1,5	603246330					
			VW	4/100	57,1				20 mm	DRA M12x1,5	40324633		
									25 mm	DRA M12x1,5	50324633		
									30 mm	DRA M12x1,5	60324633		
			Audi	4/108	57,1				20 mm	DRA M14x1,5	403346331		
									25 mm	DRA M14x1,5	503346331		
									30 mm	DRA M14x1,5	603346331		
Citroen/Peugeot	4/108	65,0				20 mm	DRA M12x1,25	403346332					
						25 mm	DRA M12x1,25	503346332					
						30 mm	DRA M12x1,25	603346332					
Ford M12x1,5	5/108	63,3	Audi/VW	5/100	57,1	20 mm	DRA M14x1,5	403256331					
								25 mm	DRA M14x1,5	503256331			
								30 mm	DRA M14x1,5	603256331			
			Audi/VW	5/112	57,1				20 mm	DRA M14x1,5	403556331		
											25 mm	DRA M14x1,5	503556331
											30 mm	DRA M14x1,5	603556331
			Porsche	5/130	71,6				20 mm	DRM M14x1,5	40395633		
											25 mm	DRM M14x1,5	50395633
											30 mm	DRM M14x1,5	60395633
			Ford M14x1,5	5/114,3	70,4	Porsche	5/130	71,6	20 mm	DRM M14x1,5	40695704		
											22 mm	DRM M14x1,5	44695704
											25 mm	DRM M14x1,5	50695704
30 mm	DRM M14x1,5	60695704											
35 mm	DRM M14x1,5	70695704											
		40 mm	DRM M14x1,5	80695704									
		45 mm	DRM M14x1,5	90695704									

HONDA

Honda	4/100	56,1	Alfa/Fiat	4/98	58,0	20 mm	DRA M12x1,25	40214561			
								25 mm	DRA M12x1,25	50214561	
			Audi	4/108	57,1				20 mm	DRA M14x1,5	40234561
25 mm	DRA M14x1,5	50234561									
Honda	4/114,3	64,0	Alfa/Fiat	4/98	58,0	20 mm	DRA M12x1,25	40614640			
								25 mm	DRA M12x1,25	50614640	
			Opel	4/100	56,6				20 mm	DRA M12x1,5	406246401
											25 mm
			Audi/VW	4/100	57,1				20 mm	DRA M12x1,5	406246402
											25 mm
			Renault	4/100	60,1				20 mm	DRA M12x1,5	406246403
											25 mm
			Audi	4/108	57,1				20 mm	DRA M14x1,5	40634640
											25 mm
			Honda	5/114,3	64,0	Audi/VW	5/100	57,1	20 mm	DRA M14x1,5	40625640
											25 mm
Opel	5/110	65,0							20 mm	DRA M12x1,5	40645640
											25 mm
Audi/VW	5/112	57,1							20 mm	DRA M14x1,5	406556401
											25 mm
Mercedes M12x1,5	5/112	66,5							20 mm	DRA M12x1,5	406556402
											25 mm
Mercedes M14x1,5	5/112	66,5							20 mm	DRA M14x1,5	406556403
											25 mm
BMW	5/120	72,5							20 mm	DRA M12x1,5	40675640
											25 mm
Porsche	5/130	71,6				20 mm	DRM M14x1,5	40695640			
								25 mm	DRM M14x1,5	50695640	

HYUNDAI

Hyundai	5/114,3	67,1	Audi/VW	5/100	57,1	20 mm	DRA M14x1,5	40625671			
								25 mm	DRA M14x1,5	50625671	
								30 mm	DRA M14x1,5	60625671	
			Opel	5/110	65,0				20 mm	DRA M12x1,5	40645671
											25 mm
			Audi/VW	5/112	57,1				20 mm	DRA M14x1,5	40655671
											25 mm
			BMW	5/120	72,5				20 mm	DRA M12x1,5	40675671
											25 mm
			Porsche	5/130	71,6				20 mm	DRM M14x1,5	40695671
											25 mm

Fahrzeug model/type	serienmäßiger Lochkreis OE-bolt pattern	serienmäßige Mittenzentr. centre bore	mögliche Adaptionen possible Adaption	Lochkreis bolt pattern	Mittenzentr. centre bore	Breite pro Seite Spacer width per side	System System	Art.-Nr. part-no.						
KIA														
Kia	5/114,3	67,1	Audi/VW	5/100	57,1	20 mm	DRA M14x1,5	40625671						
						25 mm	DRA M14x1,5	50625671						
						30 mm	DRA M14x1,5	60625671						
	Opel	5/110	65				20 mm	DRA M12x1,5	40645671					
							25 mm	DRA M12x1,5	50645671					
	Audi/VW	5/112	57,1				20 mm	DRA M14x1,5	40655671					
							25 mm	DRA M14x1,5	50655671					
	BMW	5/120	72,5				20 mm	DRA M12x1,5	40675671					
							25 mm	DRA M12x1,5	50675671					
	Porsche	5/130	71,6				20 mm	DRM M14x1,5	40695671					
							25 mm	DRM M14x1,5	50695671					
	LOTUS													
Elise/MG F	4/95,25	56,7	Opel	4/100	56,6	20 mm	DRA M12x1,5	40024567						
						25 mm	DRA M12x1,5	50024567						
						30 mm	DRA M12x1,5	60024567						
			VW	4/100	57,1				35 mm	DRA M12x1,5	70024567			
									20 mm	DRA M12x1,5	400245673			
									25 mm	DRA M12x1,5	500245673			
							30 mm	DRA M12x1,5	600245673					
							35 mm	DRA M12x1,5	700245673					
	MAZDA													
	Mazda	4/100	54,1	Alfa/Fiat	4/98	58,0	20 mm	DRA M12x1,25	40214541					
							25 mm	DRA M12x1,25	50214541					
Audi				4/108	57,1				20 mm	DRA M14x1,5	402345411			
									25 mm	DRA M14x1,5	502345411			
Citroen/Peugeot				4/108	65,0				20 mm	DRA M12x1,25	402345412			
									25 mm	DRA M12x1,25	502345412			
Mazda	5/114,3	67,1	Audi/VW	5/100	57,1	20 mm	DRA M14x1,5	40625671						
						25 mm	DRA M14x1,5	50625671						
						30 mm	DRA M14x1,5	60625671						
			Opel	5/110	65,0				20 mm	DRA M12x1,5	40645671			
									25 mm	DRA M12x1,5	50645671			
			Audi/VW	5/112	57,1				20 mm	DRA M14x1,5	40655671			
									25 mm	DRA M14x1,5	50655671			
			BMW	5/120	72,5				20 mm	DRA M12x1,5	40675671			
									25 mm	DRA M12x1,5	50675671			
			Porsche	5/130	71,6				20 mm	DRM M14x1,5	40695671			
									25 mm	DRM M14x1,5	50695671			
			MERCEDES BENZ											
			Mercedes Benz M12x1,5	5/112	66,5	Audi/VW	5/100	57,1	20 mm	DRA M14x1,5	405256652			
									25 mm	DRA M14x1,5	505256652			
									30 mm	DRA M14x1,5	605256652			
						Ford/Volvo	5/108	63,3				20 mm	DRA M12x1,5	405356652
												25 mm	DRA M12x1,5	505356652
30 mm	DRA M12x1,5	605356652												
35 mm	DRA M12x1,5	705356652												
Opel	5/110	65,0							20 mm	DRA M12x1,5	405456652			
									25 mm	DRA M12x1,5	505456652			
									30 mm	DRA M12x1,5	605456652			
Toyota	5/114,3	60,1							20 mm	DRA M12x1,5	4056566512			
									25 mm	DRA M12x1,5	5056566512			
									30 mm	DRA M12x1,5	6056566512			
Honda	5/114,3	64,0							20 mm	DRA M12x1,5	4056566522			
									25 mm	DRA M12x1,5	5056566522			
									30 mm	DRA M12x1,5	6056566522			
Nissan	5/114,3	66,2							20 mm	DRA M12x1,5	4056566532			
									25 mm	DRA M12x1,5	5056566532			
									30 mm	DRA M12x1,5	6056566532			
Mazda/Mitsubishi/ Hyundai/Kia	5/114,3	67,1							20 mm	DRA M12x1,5	4056566542			
									25 mm	DRA M12x1,5	5056566542			
									30 mm	DRA M12x1,5	6056566542			
BMW	5/120	72,5							20 mm	DRA M12x1,5	405756652			
									25 mm	DRA M12x1,5	505756652			
Porsche	5/130	71,6							18 mm	DRM M14x1,5	36595665			
									20 mm	DRM M14x1,5	40595665			
									25 mm	DRM M14x1,5	50595665			
									30 mm	DRM M14x1,5	60595665			
									35 mm	DRM M14x1,5	70595665			
									40 mm	DRM M14x1,5	80595665			
									45 mm	DRM M14x1,5	90595665			
									50 mm	DRM M14x1,5	100595665			

Fahrzeug model/type	serienmäßiger Lochkreis OE-bolt pattern	serienmäßige Mittenzentr. centre bore	mögliche Adaptionen possible Adaption	Lochkreis bolt pattern	Mittenzentr. centre bore	Breite pro Seite Spacer width per side	System System	Art.-Nr. part-no.
------------------------	---	---	---	---------------------------	-----------------------------	--	------------------	----------------------

MERCEDES BENZ

Mercedes Benz M14x1,5	5/112	66,5	Nissan	5/114,3	66,2	20 mm	DR A M12x1,5	4056566533
						25 mm	DR A M12x1,5	5056566533
						30 mm	DR A M12x1,5	6056566533
			Mazda/Mitsubishi/ Hyundai/Kia	5/114,3	67,1	20 mm	DR A M12x1,5	4056566543
						25 mm	DR A M12x1,5	5056566543
						30 mm	DR A M12x1,5	6056566543
BMW	5/120	72,5	20 mm	DR A M12x1,5	405756653			
			25 mm	DR A M12x1,5	505756653			
			30 mm	DR A M12x1,5	605756653			
G-Klasse bis / up to Radlast / wheel load 930 kg	5/130	84,0	Mercedes M14x1,5	5/112	66,5	25 mm	DR A M14x1,5	50955840
						30 mm	DR A M14x1,5	60955840
						35 mm	DR A M14x1,5	70955840
						40 mm	DR A M14x1,5	80955840

MITSUBISHI

Mitsubishi	4/100	56,1	Alfa/Fiat	4/98	58,0	20 mm	DR A M12x1,25	40214561
						25 mm	DR A M12x1,25	50214561
			Audi	4/108	57,1	20 mm	DR A M14x1,5	40234561
						25 mm	DR A M14x1,5	50234561
Mitsubishi	5/114,3	67,1	Audi/VW	5/100	57,1	20 mm	DR A M14x1,5	40625671
						25 mm	DR A M14x1,5	50625671
						30 mm	DR A M14x1,5	60625671
			Opel	5/110	65,0	20 mm	DR A M12x1,5	40645671
						25 mm	DR A M12x1,5	50645671
			Audi/VW	5/112	57,1	20 mm	DR A M14x1,5	40655671
						25 mm	DR A M14x1,5	50655671
			BMW	5/120	72,5	20 mm	DR A M12x1,5	40675671
						25 mm	DR A M12x1,5	50675671
			Porsche	5/130	71,6	20 mm	DR M14x1,5	40695671
		25 mm		DR M14x1,5	50695671			

NISSAN

Nissan/Infiniti	5/114,3	66,2	Audi/VW	5/100	57,1	20 mm	DR M14x1,5	40625662
						22 mm	DR M14x1,5	44625662
						25 mm	DR M14x1,5	50625662
						30 mm	DR M14x1,5	60625662
						35 mm	DR M14x1,5	70625662
						40 mm	DR M14x1,5	80625662
			Audi/VW	5/112	57,1	20 mm	DR A M14x1,5	40655662
						25 mm	DR A M14x1,5	50655662
						30 mm	DR A M14x1,5	60655662
			BMW	5/120	72,5	20 mm	DR A M12x1,5	40675662
						25 mm	DR A M12x1,5	50675662
			Porsche	5/130	71,6	20 mm	DR M14x1,5	40695662
						25 mm	DR M14x1,5	50695662
						30 mm	DR M14x1,5	60695662
						35 mm	DR M14x1,5	70695662
					40 mm	DR M14x1,5	80695662	

OPEL

Opel	4/100	56,6	Alfa/Fiat	4/98	58,0	20 mm	DR A M12x1,25	40214566
						25 mm	DR A M12x1,25	50214566
			Audi	4/108	57,1	20 mm	DR A M14x1,5	402345661
						25 mm	DR A M14x1,5	502345661
			Ford	4/108	63,3	20 mm	DR A M12x1,5	402345662
						25 mm	DR A M12x1,5	502345662
			Citroen/Peugeot	4/108	65,0	20 mm	DR A M12x1,25	402345663
						25 mm	DR A M12x1,25	502345663
			Honda	4/114,3	64,0	20 mm	DR A M12x1,5	402645661
						25 mm	DR A M12x1,5	502645661
			Hyundai/Kia/Mitsubishi	4/114,3	67,1	20 mm	DR A M12x1,5	402645662
						25 mm	DR A M12x1,5	502645662
			VW Käfer	4/130	78,6	20 mm	DR A M14x1,5	40294566
						25 mm	DR A M14x1,5	50294566
			Porsche	5/130	71,6	25 mm	DR A M12x1,5	5029566
						30 mm	DR A M12x1,5	6029566
						35 mm	DR A M12x1,5	7029566
						40 mm	DR A M12x1,5	8029566
						45 mm	DR A M12x1,5	9029566

Fahrzeug model/type	serienmäßiger Lochkreis OE-bolt pattern	serienmäßige Mittenzentr. centre bore	mögliche Adaptionen possible Adaption	Lochkreis bolt pattern	Mittenzentr. centre bore	Breite pro Seite Spacer width per side	System System	Art.-Nr. part-no.
------------------------	---	---	---	---------------------------	-----------------------------	--	------------------	----------------------

OPEL

Opel	5/110	65,0	Audi/VW	5/100	57,1	20 mm	DRA M14x1,5	40425650			
						22 mm	DRA M14x1,5	44425650			
						25 mm	DRA M14x1,5	50425650			
						30 mm	DRA M14x1,5	60425650			
Ford/Volvo	5/108	63,3				20 mm	DRA M12x1,5	40435650			
						22 mm	DRA M12x1,5	44435650			
						25 mm	DRA M12x1,5	50435650			
						30 mm	DRA M12x1,5	60435650			
Audi/VW	5/112	57,1				22 mm	DRA M14x1,5	44455650			
						25 mm	DRA M14x1,5	50455650			
						30 mm	DRA M14x1,5	60455650			
						35 mm	DRA M14x1,5	70455650			
Mercedes M12x1,5	5/112	66,5				20 mm	DRA M12x1,5	40455650			
						25 mm	DRA M12x1,5	50455650			
						Mercedes M14x1,5	5/112	66,5	20 mm	DRA M14x1,5	40455650
						25 mm	DRA M14x1,5	50455650			
Toyota	5/114,3	60,1				20 mm	DRA M12x1,5	40465650			
						22 mm	DRA M12x1,5	44465650			
						25 mm	DRA M12x1,5	50465650			
Honda	5/114,3	64,0				20 mm	DRA M12x1,5	40465650			
						22 mm	DRA M12x1,5	44465650			
						25 mm	DRA M12x1,5	50465650			
Nissan	5/114,3	66,2				20 mm	DRA M12x1,5	40465650			
						25 mm	DRA M12x1,5	50465650			
						Mazda/Mitsubishi/ Hyundai/Kia	5/114,3	67,1	20 mm	DRA M12x1,5	40465650
BMW	5/120	72,5				25 mm	DRA M12x1,5	50465650			
						30 mm	DRA M12x1,5	60465650			
						35 mm	DRA M12x1,5	70465650			
						40 mm	DRA M12x1,5	80465650			
						45 mm	DRA M12x1,5	90465650			
Porsche	5/130	71,6				20 mm	DRM M14x1,5	40495650			
						25 mm	DRM M14x1,5	50495650			
						30 mm	DRM M14x1,5	60495650			
Opel	5/115	70,1	Mercedes M14x1,5	5/112	66,5	20 mm	DRA M14x1,5	4013557014			
						25 mm	DRA M14x1,5	5013557014			
						30 mm	DRA M14x1,5	6013557014			

Peugeot siehe Citroen/DS, Seite 332

RANGE ROVER

Range Rover	5/120	72,5	Range Rover	5/108	63,3	28 mm	DRM M14x1,5	5673572601					
						30 mm	DRM M14 x 1,5	6073572601					
						35 mm	DRM M14 x 1,5	7073572601					
						40 mm	DRM M14 x 1,5	8073572601					
						45 mm	DRM M14 x 1,5	9073572601					
			50 mm			DRM M14 x 1,5	10073572601						
			Audi/VW			5/112	57,1				28 mm	DRA M14x1,5	B5675572601
											30 mm	DRA M14x1,5	B6075572601
											35 mm	DRA M14x1,5	B7075572601
											40 mm	DRA M14x1,5	B8075572601
											45 mm	DRA M14x1,5	B9075572601
50 mm	DRA M14x1,5	B10075572601											

RENAULT

Renault	4/100	60,1	Alfa/Fiat	4/98	58,0	20 mm	DRA M12x1,25	40214601					
						25 mm	DRA M12x1,25	50214601					
			Audi			4/108	57,1				20 mm	DRA M14x1,5	402346011
											25 mm	DRA M14x1,5	502346011
			Ford			4/108	63,3				20 mm	DRA M12x1,5	402346012
											25 mm	DRA M12x1,5	502346012
			Citroen/Peugeot			4/108	65,0				20 mm	DRA M12x1,25	402346013
											25 mm	DRA M12x1,25	502346013
			Honda			4/114,3	64,0				20 mm	DRA M12x1,5	402646011
											25 mm	DRA M12x1,5	502646011
			Hyundai/Kia/Mitsubishi			4/114,3	67,1				20 mm	DRA M12x1,5	402646012
											25 mm	DRA M12x1,5	502646012

Fortsetzung nächste Seite / continues next page

Fahrzeug model/type	serienmäßiger Lochkreis OE-bolt pattern	serienmäßige Mittenzentr. centre bore	mögliche Adaptionen possible Adaption	Lochkreis bolt pattern	Mittenzentr. centre bore	Breite pro Seite Spacer width per side	System System	Art.-Nr. part-no.
------------------------	---	---	---	---------------------------	-----------------------------	--	------------------	----------------------

RENAULT

Renault	4/100	60,1	VW Käfer	4/130	78,6	20 mm	DRA M14x1,5	40294601	
						25 mm	DRA M14x1,5	50294601	
				Porsche	5/130	71,6	25 mm	DRA M12x1,5	5029601
							30 mm	DRA M12x1,5	6029601
							35 mm	DRA M12x1,5	7029601
		40 mm	DRA M12x1,5		8029601				
		45 mm	DRA M12x1,5	9029601					
Renault M12x1,5	5/108	60,1	Renault	5/114,3	66,0	20 mm	DRA M14x1,5	40365600	
						25 mm	DRA M14x1,5	50365600	
						30 mm	DRA M14x1,5	60365600	

SEAT

Seat	4/100	57,1	Alfa/Fiat	4/98	58,0	20 mm	DRA M12x1,25	40214571	
						25 mm	DRA M12x1,25	50214571	
			Audi	4/108	57,1	20 mm	DRA M14x1,5	402345714	
						25 mm	DRA M14x1,5	502345714	
						30 mm	DRA M14x1,5	602345714	
			Ford	4/108	63,3		20 mm	DRA M12x1,5	402345715
							25 mm	DRA M12x1,5	502345715
			Citroen/Peugeot	4/108	65,0		20 mm	DRA M12x1,25	402345716
							25 mm	DRA M12x1,25	502345716
			Honda	4/114,3	64,0		20 mm	DRA M12x1,5	402645711
							25 mm	DRA M12x1,5	502645711
			Hyundai/Kia/Mitsubishi	4/114,3	67,1		20 mm	DRA M12x1,5	402645712
							25 mm	DRA M12x1,5	502645712
							30 mm	DRA M12x1,5	602645712
			VW Käfer	4/130	78,6		20 mm	DRA M14x1,5	40294571
							25 mm	DRA M14x1,5	50294571
			Audi/VW	5/100	57,1		20 mm	DRA M12x1,5	402245571
							25 mm	DRA M12x1,5	502245571
							30 mm	DRA M12x1,5	602245571
			Porsche	5/130	71,6		25 mm	DRA M12x1,5	5029571
							30 mm	DRA M12x1,5	6029571
							35 mm	DRA M12x1,5	7029571
							40 mm	DRA M12x1,5	8029571
45 mm	DRA M12x1,5	9029571							
Seat	5/100	57,1	Ford/Volvo	5/108	63,3	20 mm	DRA M12x1,5	40235571	
						25 mm	DRA M12x1,5	50235571	
						30 mm	DRA M12x1,5	60235571	
						35 mm	DRA M12x1,5	70235571	
			Opel	5/110	65,0		20 mm	DRA M12x1,5	40245571
							25 mm	DRA M12x1,5	50245571
							30mm	DRA M12x1,5	60245571
			Audi/VW	5/112	57,1		20 mm	DRA M14x1,5	402555711
							22 mm	DRA M14x1,5	442555711
							25 mm	DRA M14x1,5	502555711
							30 mm	DRA M14x1,5	602555711
					35 mm	DRA M14x1,5	702555711		
			Mercedes M12x1,5	5/112	66,5		20 mm	DRA M12x1,5	40255572
							25 mm	DRA M12x1,5	50255572
							30 mm	DRA M12x1,5	60255572
							35 mm	DRA M12x1,5	70255572
							40 mm	DRA M12x1,5	80255572
					45 mm	DRA M12x1,5	90255572		
			Mercedes M14x1,5	5/112	66,5		20 mm	DRA M14x1,5	40255573
							25 mm	DRA M14x1,5	50255573
							30 mm	DRA M14x1,5	60255573
			Toyota	5/114,3	60,1		20 mm	DRA M12x1,5	402655711
							25 mm	DRA M12x1,5	502655711
30 mm	DRA M12x1,5	602655711							
35 mm	DRA M12x1,5	702655711							
		40 mm	DRA M12x1,5	802655711					
Honda	5/114,3	64,0		20 mm	DRA M12x1,5	402655712			
				25 mm	DRA M12x1,5	502655712			
				30 mm	DRA M12x1,5	602655712			
				35 mm	DRA M12x1,5	702655712			
Nissan	5/114,3	66,2		20 mm	DRA M12x1,5	402655713			
				25 mm	DRA M12x1,5	502655713			
Mazda/Mitsubishi/ Kia/Hyundai	5/114,3	67,1		20 mm	DRA M12x1,5	402655714			
				25 mm	DRA M12x1,5	502655714			
				30 mm	DRA M12x1,5	602655714			

Fortsetzung nächste Seite / continues next page

Fahrzeug model/type	serienmäßiger Lochkreis OE-bolt pattern	serienmäßige Mittenzentr. centre bore	mögliche Adaptionen possible Adaption	Lochkreis bolt pattern	Mittenzentr. centre bore	Breite pro Seite Spacer width per side	System System	Art.-Nr. part-no.
------------------------	---	---	---	---------------------------	-----------------------------	--	------------------	----------------------

SEAT

Seat	5/100	57,1	BMW	5/120	72,5	20 mm	DRA M12x1,5	40275571						
						25 mm	DRA M12x1,5	50275571						
						30 mm	DRA M12x1,5	60275571						
						35 mm	DRA M12x1,5	70275571						
						40 mm	DRA M12x1,5	80275571						
						45 mm	DRA M12x1,5	90275571						
						Porsche	5/130	71,6				18 mm	DRM M14x1,5	36295572
												20 mm	DRM M14x1,5	40295572
												25 mm	DRM M14x1,5	50295572
												30 mm	DRM M14x1,5	60295572
35 mm	DRM M14x1,5	70295572												
40 mm	DRM M14x1,5	80295572												
45 mm	DRM M14x1,5	90295572												
50 mm	DRM M14x1,5	100295572												
Seat	5/112	57,1	Audi/VW	5/100	57,1							20 mm	DRA M14x1,5	40525571
												25 mm	DRA M14x1,5	50525571
						30 mm	DRA M14x1,5	60525571						
			Ford/Volvo	5/108	63,3				20 mm	DRA M14x1,5	40535571			
									25 mm	DRA M14x1,5	50535571			
									30 mm	DRA M14x1,5	60535571			
			Opel	5/110	65,0				20 mm	DRA M12x1,5	40545571			
									25 mm	DRA M12x1,5	50545571			
									30 mm	DRA M12x1,5	60545571			
			Mercedes M12x1,5	5/112	66,5				20 mm	DRA M12x1,5	40555572			
									25 mm	DRA M12x1,5	50555572			
			Mercedes M14x1,5	5/112	66,5				20 mm	DRA M14x1,5	40555573			
									25 mm	DRA M14x1,5	50555573			
			Toyota	5/114,3	60,1				20 mm	DRA M12x1,5	405655711			
									25 mm	DRA M12x1,5	505655711			
			Honda	5/114,3	64,0				20 mm	DRA M12x1,5	405655712			
									25 mm	DRA M12x1,5	505655712			
			Nissan	5/114,3	66,2				20 mm	DRA M12x1,5	405655713			
									25 mm	DRA M12x1,5	505655713			
			Mazda/Mitsubishi/ Kia/Hyundai	5/114,3	67,1				20 mm	DRA M12x1,5	405655714			
									25 mm	DRA M12x1,5	505655714			
			VW T5/Touareg	5/120	65,0				21 mm	DRA M14x1,5	42575572			
									25 mm	DRA M14x1,5	50575572			
									30 mm	DRA M14x1,5	60575572			
			BMW	5/120	72,5				20 mm	DRA M12x1,5	40575571			
									25 mm	DRA M12x1,5	50575571			
			Porsche	5/130	71,6				15 mm	DRM M14x1,5	30595571			
									18 mm	DRM M14x1,5	36595571			
									20 mm	DRM M14x1,5	40595571			
									22 mm	DRM M14x1,5	44595571			
25 mm	DRM M14x1,5	50595571												
30 mm	DRM M14x1,5	60595571												
35 mm	DRM M14x1,5	70595571												
40 mm	DRM M14x1,5	80595571												
45 mm	DRM M14x1,5	90595571												

SKODA

Skoda	4/100	57,1	Alfa/Fiat	4/98	58,0	20 mm	DRA M12x1,25	40214571
						25 mm	DRA M12x1,25	50214571
Audi	4/108	57,1				20 mm	DRA M14x1,5	402345714
						25 mm	DRA M14x1,5	502345714
						30 mm	DRA M14x1,5	602345714
Ford	4/108	63,3				20 mm	DRA M12x1,5	402345715
						25 mm	DRA M12x1,5	502345715
Citroen/Peugeot	4/108	65,0				20 mm	DRA M12x1,25	402345716
						25 mm	DRA M12x1,25	502345716
Honda	4/114,3	64,0				20 mm	DRA M12x1,5	402645711
						25 mm	DRA M12x1,5	502645711
Hyundai/Kia/Mitsubishi	4/114,3	67,1				20 mm	DRA M12x1,5	402645712
						25 mm	DRA M12x1,5	502645712
						30 mm	DRA M12x1,5	602645712
VW Käfer	4/130	78,6				20 mm	DRA M14x1,5	40294571
						25 mm	DRA M14x1,5	50294571

Fortsetzung nächste Seite / continues next page

Fahrzeug model/type	serienmäßiger Lochkreis OE-bolt pattern	serienmäßige Mittenzentr. centre bore	mögliche Adaptionen possible Adaption	Lochkreis bolt pattern	Mittenzentr. centre bore	Breite pro Seite Spacer width per side	System System	Art.-Nr. part-no.
------------------------	---	---	---	---------------------------	-----------------------------	--	------------------	----------------------

SKODA

Skoda	4/100	57,1	Audi/VW	5/100	57,1	20 mm	DRA M12x1,5	402245571			
						25 mm	DRA M12x1,5	502245571			
						30 mm	DRA M12x1,5	602245571			
			Porsche	5/130	71,6	25 mm	DRA M12x1,5	5029571			
						30 mm	DRA M12x1,5	6029571			
						35 mm	DRA M12x1,5	7029571			
			40 mm	DRA M12x1,5	8029571						
			45 mm	DRA M12x1,5	9029571						
	Skoda	5/100	57,1	Ford/Volvo	5/108	63,3	20 mm	DRA M12x1,5	40235571		
							25 mm	DRA M12x1,5	50235571		
							30 mm	DRA M12x1,5	60235571		
				Opel	5/110	65,0	20 mm	DRA M12x1,5	40245571		
						25 mm	DRA M12x1,5	50245571			
						30mm	DRA M12x1,5	60245571			
Audi/VW				5/112	57,1	20 mm	DRA M14x1,5	402555711			
						22 mm	DRA M14x1,5	442555711			
						25 mm	DRA M14x1,5	502555711			
						30 mm	DRA M14x1,5	602555711			
						35 mm	DRA M14x1,5	702555711			
Mercedes M12x1,5				5/112	66,5	20 mm	DRA M12x1,5	40255572			
						25 mm	DRA M12x1,5	50255572			
						30 mm	DRA M12x1,5	60255572			
						35 mm	DRA M12x1,5	70255572			
						40 mm	DRA M12x1,5	80255572			
Mercedes M14x1,5				5/112	66,5	20 mm	DRA M14x1,5	40255573			
						25 mm	DRA M14x1,5	50255573			
						30 mm	DRA M14x1,5	60255573			
				Toyota	5/114,3	60,1	20 mm	DRA M12x1,5	402655711		
							25 mm	DRA M12x1,5	502655711		
						30 mm	DRA M12x1,5	602655711			
						35 mm	DRA M12x1,5	702655711			
					40 mm	DRA M12x1,5	802655711				
Honda				5/114,3	64,0	20 mm	DRA M12x1,5	402655712			
						25 mm	DRA M12x1,5	502655712			
						30 mm	DRA M12x1,5	602655712			
						35 mm	DRA M12x1,5	702655712			
Nissan				5/114,3	66,2	20 mm	DRA M12x1,5	402655713			
						25 mm	DRA M12x1,5	502655713			
Mazda/Mitsubishi/ Kia/Hyundai				5/114,3	67,1	20 mm	DRA M12x1,5	402655714			
						25 mm	DRA M12x1,5	502655714			
						30 mm	DRA M12x1,5	602655714			
BMW				5/120	72,5	20 mm	DRA M12x1,5	40275571			
						25 mm	DRA M12x1,5	50275571			
						30 mm	DRA M12x1,5	60275571			
						35 mm	DRA M12x1,5	70275571			
						40 mm	DRA M12x1,5	80275571			
Porsche				5/130	71,6	18 mm	DRM M14x1,5	36295572			
						20 mm	DRM M14x1,5	40295572			
						25 mm	DRM M14x1,5	50295572			
						30 mm	DRM M14x1,5	60295572			
						35 mm	DRM M14x1,5	70295572			
						40 mm	DRM M14x1,5	80295572			
					45 mm	DRM M14x1,5	90295572				
					50 mm	DRM M14x1,5	100295572				
Skoda				5/112	57,1	Audi/VW	5/100	57,1	20 mm	DRA M14x1,5	40525571
									25 mm	DRA M14x1,5	50525571
									30 mm	DRA M14x1,5	60525571
						Ford/Volvo	5/108	63,3	20 mm	DRA M14x1,5	40535571
									25 mm	DRA M14x1,5	50535571
									30 mm	DRA M14x1,5	60535571
								35 mm	DRA M14x1,5	70535571	
						Opel	5/110	65,0	20 mm	DRA M12x1,5	40545571
									25 mm	DRA M12x1,5	50545571
									30 mm	DRA M12x1,5	60545571
						Mercedes M12x1,5	5/112	66,5	20 mm	DRA M12x1,5	40555572
									25 mm	DRA M12x1,5	50555572

Fortsetzung nächste Seite / continues next page

Fahrzeug model/type	serienmäßiger Lochkreis OE-bolt pattern	serienmäßige Mittenzentr. centre bore	mögliche Adaptionen possible Adaption	Lochkreis bolt pattern	Mittenzentr. centre bore	Breite pro Seite Spacer width per side	System System	Art.-Nr. part-no.
------------------------	---	---	---	---------------------------	-----------------------------	--	------------------	----------------------

SKODA

Skoda	5/112	57,1	Mercedes M14x1,5	5/112	66,5	20 mm	DRM M14x1,5	40555573
						25 mm	DRM M14x1,5	50555573
Toyota	5/114,3	60,1		5/114,3	60,1	20 mm	DRM M12x1,5	40565571
						25 mm	DRM M12x1,5	50565571
Honda	5/114,3	64,0		5/114,3	64,0	20 mm	DRM M12x1,5	40565572
						25 mm	DRM M12x1,5	50565572
Nissan	5/114,3	66,2		5/114,3	66,2	20 mm	DRM M12x1,5	40565573
						25 mm	DRM M12x1,5	50565573
Mazda/Mitsubishi/ Kia/Hyundai	5/114,3	67,1		5/114,3	67,1	20 mm	DRM M12x1,5	40565574
						25 mm	DRM M12x1,5	50565574
VW T5/Touareg	5/120	65,0		5/120	65,0	21 mm	DRM M14x1,5	42575572
						25 mm	DRM M14x1,5	50575572
						30 mm	DRM M14x1,5	60575572
BMW	5/120	72,5		5/120	72,5	20 mm	DRM M12x1,5	40575571
						25 mm	DRM M12x1,5	50575571
Porsche	5/130	71,6		5/130	71,6	15 mm	DRM M14x1,5	30595571
						18 mm	DRM M14x1,5	36595571
						20 mm	DRM M14x1,5	40595571
						22 mm	DRM M14x1,5	44595571
						25 mm	DRM M14x1,5	50595571
						30 mm	DRM M14x1,5	60595571
						35 mm	DRM M14x1,5	70595571
40 mm	DRM M14x1,5	80595571						
				45 mm	DRM M14x1,5	90595571		

TOYOTA

Toyota	4/100	54,1	Alfa/Fiat	4/98	58,0	20 mm	DRM M12x1,25	40214541						
						25 mm	DRM M12x1,25	50214541						
			Audi	4/108	57,1	20 mm	DRM M14x1,5	40234541						
						25 mm	DRM M14x1,5	50234541						
			Citroen/Peugeot	4/108	65,0	20 mm	DRM M12x1,25	40234542						
						25 mm	DRM M12x1,25	50234542						
Toyota	5/100	54,1	Mercedes M12x1,5	5/112	66,5	20 mm	DRM M12x1,5	40255542						
						25 mm	DRM M12x1,5	50255542						
						30 mm	DRM M12x1,5	60255542						
			Mercedes M14x1,5	5/112	66,5	20 mm	DRM M14x1,5	40255543						
						25 mm	DRM M14x1,5	50255543						
						30 mm	DRM M14x1,5	60255543						
Toyota	5/114,3	60,1	Toyota	5/100	54,1	20 mm	DRM M12x1,5	40625602						
						25 mm	DRM M12x1,5	50625602						
						30 mm	DRM M12x1,5	60625602						
						35 mm	DRM M12x1,5	70625602						
						40 mm	DRM M12x1,5	80625602						
						45 mm	DRM M12x1,5	90625602						
						Audi/VW	5/100	57,1		5/100	57,1	20 mm	DRM M14x1,5	40625601
												25 mm	DRM M14x1,5	50625601
						Opel	5/110	65,0		5/110	65,0	20 mm	DRM M12x1,5	40645601
												25 mm	DRM M12x1,5	50645601
						Audi/VW	5/112	57,1		5/112	57,1	20 mm	DRM M14x1,5	40655601
												25 mm	DRM M14x1,5	50655601
						Mercedes M12x1,5	5/112	66,5		5/112	66,5	20 mm	DRM M12x1,5	40655602
												25 mm	DRM M12x1,5	50655602
						Mercedes M14x1,5	5/112	66,5		5/112	66,5	20 mm	DRM M14x1,5	40655603
												25 mm	DRM M14x1,5	50655603
						BMW	5/120	72,5		5/120	72,5	20 mm	DRM M12x1,5	40675601
25 mm	DRM M12x1,5	50675601												
Porsche	5/130	71,6		5/130	71,6	25 mm	DRM M14x1,5	50695601						

VW

VW	4/100	57,1	Alfa/Fiat	4/98	58,0	20 mm	DRM M12x1,25	40214571
						25 mm	DRM M12x1,25	50214571
			Audi	4/108	57,1	20 mm	DRM M14x1,5	40234571
						25 mm	DRM M14x1,5	50234571
						30 mm	DRM M14x1,5	60234571
Ford	4/108	63,3		4/108	63,3	20 mm	DRM M12x1,5	40234575
						25 mm	DRM M12x1,5	50234575
Citroen/Peugeot	4/108	65,0		4/108	65,0	20 mm	DRM M12x1,25	40234576
						25 mm	DRM M12x1,25	50234576
Honda	4/114,3	64,0		4/114,3	64,0	20 mm	DRM M12x1,5	40264571
						25 mm	DRM M12x1,5	50264571

Fortsetzung nächste Seite / continues next page

Fahrzeug model/type	serienmäßiger Lochkreis OE-bolt pattern	serienmäßige Mittenzentr. centre bore	mögliche Adaptionen possible Adaption	Lochkreis bolt pattern	Mittenzentr. centre bore	Breite pro Seite Spacer width per side	System System	Art.-Nr. part-no.			
VW											
VW	4/100	57,1	Hyundai / Kia / Mitsubishi	4/114,3	67,1	20 mm	DRA M12x1,5	402645712			
						25 mm	DRA M12x1,5	502645712			
						30 mm	DRA M12x1,5	602645712			
	VW Käfer	4/130	78,6				20 mm	DRA M14x1,5	40294571		
							25 mm	DRA M14x1,5	50294571		
	Audi/VW	5/100	57,1				20 mm	DRA M12x1,5	402245571		
							25 mm	DRA M12x1,5	502245571		
							30 mm	DRA M12x1,5	602245571		
	Porsche	5/130	71,6				25 mm	DRA M12x1,5	5029571		
							30 mm	DRA M12x1,5	6029571		
							35 mm	DRA M12x1,5	7029571		
							40 mm	DRA M12x1,5	8029571		
							45 mm	DRA M12x1,5	9029571		
	VW	5/100	57,1	Ford/Volvo	5/108	63,3	20 mm	DRA M12x1,5	40235571		
							25 mm	DRA M12x1,5	50235571		
30 mm							DRA M12x1,5	60235571			
35 mm							DRA M12x1,5	70235571			
Opel				5/110	65,0				20 mm	DRA M12x1,5	40245571
									25 mm	DRA M12x1,5	50245571
									30mm	DRA M12x1,5	60245571
Audi/VW				5/112	57,1				20 mm	DRA M14x1,5	402555711
									22 mm	DRA M14x1,5	442555711
									25 mm	DRA M14x1,5	502555711
									30 mm	DRA M14x1,5	602555711
									35 mm	DRA M14x1,5	702555711
Mercedes M12x1,5				5/112	66,5				20 mm	DRA M12x1,5	40255572
									25 mm	DRA M12x1,5	50255572
									30 mm	DRA M12x1,5	60255572
									35 mm	DRA M12x1,5	70255572
									40 mm	DRA M12x1,5	80255572
Mercedes M14x1,5				5/112	66,5				20 mm	DRA M14x1,5	40255573
									25 mm	DRA M14x1,5	50255573
									30 mm	DRA M14x1,5	60255573
									35 mm	DRA M12x1,5	70255572
									40 mm	DRA M12x1,5	80255572
Toyota				5/114,3	60,1				20 mm	DRA M12x1,5	402655711
									25 mm	DRA M12x1,5	502655711
									30 mm	DRA M12x1,5	602655711
									35 mm	DRA M12x1,5	702655711
									40 mm	DRA M12x1,5	802655711
Honda				5/114,3	64,0				20 mm	DRA M12x1,5	402655712
									25 mm	DRA M12x1,5	502655712
									30 mm	DRA M12x1,5	602655712
									35 mm	DRA M12x1,5	702655712
Nissan				5/114,3	66,2				20 mm	DRA M12x1,5	402655713
									25 mm	DRA M12x1,5	502655713
Mazda / Mitsubishi / Kia / Hyundai				5/114,3	67,1				20 mm	DRA M12x1,5	402655714
									25 mm	DRA M12x1,5	502655714
									30 mm	DRA M12x1,5	602655714
BMW				5/120	72,5				20 mm	DRA M12x1,5	40275571
									25 mm	DRA M12x1,5	50275571
									30 mm	DRA M12x1,5	60275571
									35 mm	DRA M12x1,5	70275571
									40 mm	DRA M12x1,5	80275571
									45 mm	DRA M12x1,5	90275571
Porsche				5/130	71,6				18 mm	DRM M14x1,5	36295572
									20 mm	DRM M14x1,5	40295572
									25 mm	DRM M14x1,5	50295572
	30 mm	DRM M14x1,5	60295572								
	35 mm	DRM M14x1,5	70295572								
	40 mm	DRM M14x1,5	80295572								
	45 mm	DRM M14x1,5	90295572								
	50 mm	DRM M14x1,5	100295572								

Fahrzeug model/type	serienmäßiger Lochkreis OE-bolt pattern	serienmäßige Mittenzentr. centre bore	mögliche Adaptionen possible Adaption	Lochkreis bolt pattern	Mittenzentr. centre bore	Breite pro Seite Spacer width per side	System System	Art.-Nr. part-no.						
VW														
VW	5/112	57,1	Audi/VW	5/100	57,1	20 mm	DRA M14x1,5	40525571						
						25 mm	DRA M14x1,5	50525571						
						30 mm	DRA M14x1,5	60525571						
	Ford/Volvo	5/108	63,3		5/108	63,3	20 mm	DRA M14x1,5	40535571					
							25 mm	DRA M14x1,5	50535571					
							30 mm	DRA M14x1,5	60535571					
	Opel	5/110	65,0		5/110	65,0	20 mm	DRA M12x1,5	40545571					
							25 mm	DRA M12x1,5	50545571					
							30 mm	DRA M12x1,5	60545571					
	Mercedes M12x1,5	5/112	66,5		5/112	66,5	20 mm	DRA M12x1,5	40555572					
							25 mm	DRA M12x1,5	50555572					
	Mercedes M14x1,5	5/112	66,5		5/112	66,5	20 mm	DRA M14x1,5	40555573					
							25 mm	DRA M14x1,5	50555573					
	Toyota	5/114,3	60,1		5/114,3	60,1	20 mm	DRA M12x1,5	405655711					
							25 mm	DRA M12x1,5	505655711					
VW	5/112	57,1	Honda	5/114,3	64,0	20 mm	DRA M12x1,5	405655712						
						25 mm	DRA M12x1,5	505655712						
						Nissan	5/114,3	66,2		5/114,3	66,2	20 mm	DRA M12x1,5	405655713
												25 mm	DRA M12x1,5	505655713
						Mazda/Mitsubishi/ Kia/Hyundai	5/114,3	67,1		5/114,3	67,1	20 mm	DRA M12x1,5	405655714
												25 mm	DRA M12x1,5	505655714
						VW T5/Touareg	5/120	65,0		5/120	65,0	21 mm	DRA M14x1,5	42575572
												25 mm	DRA M14x1,5	50575572
												30 mm	DRA M14x1,5	60575572
						BMW	5/120	72,5		5/120	72,5	20 mm	DRA M12x1,5	40575571
												25 mm	DRA M12x1,5	50575571
						Porsche	5/130	71,6		5/130	71,6	15 mm	DRM M14x1,5	30595571
												18 mm	DRM M14x1,5	36595571
												20 mm	DRM M14x1,5	40595571
												22 mm	DRM M14x1,5	44595571
												25 mm	DRM M14x1,5	50595571
												30 mm	DRM M14x1,5	60595571
												35 mm	DRM M14x1,5	70595571
						40 mm	DRM M14x1,5	80595571						
						45 mm	DRM M14x1,5	90595571						
						T2, T3	5/112		Porsche	5/130	71,6	20 mm	DRM M14x1,5	40595666
												25 mm	DRM M14x1,5	50595666
												30 mm	DRM M14x1,5	60595666
												35 mm	DRM M14x1,5	70595666
						40 mm	DRM M14x1,5	80595666						
						45 mm	DRM M14x1,5	90595666						
T2, T3	5/112		Porsche	5/130	71,6	20 mm	DRM M14x1,5	40595601						
						25 mm	DRM M14x1,5	50595601						
						30 mm	DRM M14x1,5	60595601						
						35 mm	DRM M14x1,5	70595601						
						40 mm	DRM M14x1,5	80595601						
						45 mm	DRM M14x1,5	90595601						
T5/Touareg	5/120	65,0	Audi/VW	5/112	57,1	20 mm	DRA M14x1,5	40755650						
						25 mm	DRA M14x1,5	50755650						
	Touareg	5/130	71,6		5/130	71,6	20 mm	DRM M14x1,5	40795650					
							25 mm	DRM M14x1,5	50795650					
							25 mm	DRA M14x1,5	507956500					
							30 mm	DRA M14x1,5	607956500					
							35 mm	DRA M14x1,5	707956500					
							40 mm	DRA M14x1,5	807956500					
45 mm	DRA M14x1,5	907956500												
Touareg	5/130	71,6	T5	5/120	65,0	25 mm	DRA M14x1,5	509757160						
						30 mm	DRA M14x1,5	609757160						
						35 mm	DRA M14x1,5	709757160						
						40 mm	DRA M14x1,5	809757160						
						45 mm	DRA M14x1,5	909757160						

DISTANZRING-ADAPTER FÜR UNTERSCHIEDLICHE MITTENZENTRIERUNGEN/ WHEEL SPACER ADAPTER FOR DIFFERENT CENTRE BORES

Fahrzeug model/type	Lochkreis bolt pattern	Mittenzentr. centre bore	Felge rim	Lochkreis bolt pattern	Mittenzentr. centre bore	Breite pro Seite thickness	System System	Art.-Nr part-no.
Opel	4/100	56,6		4/100	64,0	5 mm	DR	1024566640
						8 mm	DR	1624566640
						10 mm	DR	2024566640
Audi/VW/Seat/ Skoda/BMW E30	4/100+108	57,1		4/100+108	63,3	5 mm	DR	10234571633
						8 mm	DR	16234571633
						10 mm	DR	20234571633
Audi/VW/Seat/ Skoda/BMW E30	4/100+108	57,1		4/100+108	64,0	5 mm	DR	10234571640
						8 mm	DR	16234571640
						10 mm	DR	20234571640
Audi/VW/Seat/ Skoda/BMW E30	4/100+108	57,1		4/100+108	68,0	5 mm	DR	10234571680
						8 mm	DR	16234571680
						10 mm	DR	20234571680
Audi/VW/Seat/ Skoda/BMW E30	4/100+108	57,1		4/100+108	70,1	5 mm	DR	10234571701
						8 mm	DR	16234571701
						10 mm	DR	20234571701
Audi/VW/Seat/ Skoda/BMW E30	4/100+108	57,1		4/100+108	72,5	5 mm	DR	10234571725
						8 mm	DR	16234571725
						10 mm	DR	20234571725
Audi/VW/Seat/ Skoda/BMW E30	4/100+108	57,1		4/100+108	73,0	5 mm	DR	10234571730
						8 mm	DR	16234571730
						10 mm	DR	20234571730
Audi/VW/Seat/ Skoda/BMW E30	4/100+108	57,1		4/100+108	84,0	5 mm	DR	10234571840
						8 mm	DR	16234571840
						10 mm	DR	20234571840
Renault	4/100+114,3	60,1		4/100+108	63,4	5 mm	DR	10264601634
						8 mm	DR	16264601634
						10 mm	DR	20264601634
Audi/VW/Seat/Skoda	5/100+112	57,1		5/100+112	63,3	5 mm	DR	10255571633
						8 mm	DR	16255571633
						10 mm	DR	20255571633
Audi/VW/Seat/Skoda	5/100+112	57,1		5/100+112	64,0	5 mm	DR	10255571640
						8 mm	DR	16255571640
						10 mm	DR	20255571640
Audi/VW/Seat/Skoda	5/100+112	57,1		5/100+112	66,5	5 mm	DR	1055571665
						8 mm	DR	1655571665
						10 mm	DR	2055571665
Audi/VW/Seat/Skoda	5/100+112	57,1		5/100+112	68,0	5 mm	DR	10255571680
						8 mm	DR	16255571680
						10 mm	DR	20255571680
Audi/VW/Seat/Skoda (ø 145 mm)	5/100+112	57,1		5/100+112	70,1	5 mm	DR	10255571701
						8 mm	DR	16255571701
						10 mm	DR	20255571701
Audi/VW/Seat/Skoda (ø 150 mm)	5/100+112	57,1		5/100+112	70,1	5 mm	DR	1055571701
						8 mm	DR	1655571701
						10 mm	DR	2055571701
Audi/VW/Seat/Skoda (ø 145 mm)	5/100+112	57,1		5/100+112	72,5	5 mm	DR	10255571725
						8 mm	DR	16255571725
						10 mm	DR	20255571725
Audi/VW/Seat/Skoda (ø 150 mm)	5/100+112	57,1		5/100+112	72,5	5 mm	DR	1055571725
						8 mm	DR	1655571725
						10 mm	DR	2055571725
Audi/VW/Seat/Skoda	5/100+112	57,1		5/100+112	75,0	5 mm	DR	1055571750
						8 mm	DR	1655571750
						10 mm	DR	2055571750
Audi/VW/Seat/Skoda	5/100+112	57,1		5/100+112	73,1	5 mm	DR	1055571731
						8 mm	DR	1655571731
						10 mm	DR	2055571731
Audi/VW/Seat/Skoda	5/100+112	57,1		5/100+112	78,1	5 mm	DR	10255571781
						8 mm	DR	16255571781
						10 mm	DR	20255571781
Audi/VW/Seat/Skoda	5/100+112	57,1		5/100+112	79,0	5 mm	DR	1055571790
						8 mm	DR	1655571790
						10 mm	DR	2055571790

Fahrzeug model/type	Lochkreis bolt pattern	Mittenzentr. centre bore	Felge rim	Lochkreis bolt pattern	Mittenzentr. centre bore	Breite pro Seite thickness	System System	Art.-Nr part-no.
Audi/VW/Seat/Skoda	5/100+112	57,1		5/100+112	84,0	5 mm	DR	10255571840
						8 mm	DR	16255571840
						10 mm	DR	20255571840
Audi/Porsche	5/112	66,45		5/112	75,0	5 mm	DR	10556645750
						10 mm	DR	20556645750
						15 mm	DR	30556645750
						20 mm	DR	40556645750
Mercedes Benz	5/112	66,5		5/112	70,4	5 mm	DR	1055665704
Mercedes Benz	5/112	66,5		5/112	72,5	5 mm	DR	1055665725
						10 mm	DR	2055665725
Mercedes Benz	5/112	66,5		5/112	73,1	5 mm	DR	1055665731
						8 mm	DR	1655665731
						10 mm	DR	2055665731
						12 mm	DR	2455665731
Mercedes Benz	5/112	66,5		5/112	76,0	5 mm	DR	1055665760
Mercedes Benz	5/112	66,5		5/112	78,1	5 mm	DR	1055665781
						8 mm	DR	1655665781
						10 mm	DR	2055665781
Mercedes Benz	5/112	66,5		5/112	79,0	5 mm	DR	1055665790
						8 mm	DR	1655665790
						10 mm	DR	2055665790
BMW	5/120	72,5		5/120	74,0	5 mm	DR	1075725740
						10 mm	DR	2075725740
						15 mm	DR	3075725740
						20 mm	DR	4075725740
BMW	5/120	72,5		5/120	76,1	5 mm	DR	1075725761
						10 mm	DR	2075725761
BMW M12x1,5	5/120	74,0		5/120	72,5	15 mm	DR	3075740725
						20 mm	DR	4075740726
						20 mm	DRA M12x1,5	4075740725
						25 mm	DRA M12x1,5	5075740725
						30 mm	DRA M12x1,5	6075740725
						35 mm	DRA M12x1,5	7075740725
BMW M14x1,25	5/120	74,0		5/120	72,5	15 mm	DR	3075740725
						20 mm	DR	4075740726
						25 mm	DRA M14x1,25	507574047254
						30 mm	DRA M14x1,25	607574047254
						35 mm	DRA M14x1,25	707574047254
						40 mm	DRA M14x1,25	807574047254
						45 mm	DRA M14x1,25	907574047254
50 mm	DRA M14x1,25	1007574047254						

Zentrierung aus der Felge entfernen und das Innenmass der Felge messen. / Remove centering-ring from the wheel and measure the inside-dimension of the wheel.



Schrauben | Screws



Radschraubenbeispiele / examples for screws:

Step 1: Schraubenkopf bestimmen / **Step 1:** Determine bolt seat type

Kegelbundschraben
Kegel 60° / **Tapered collar screws**, 60° cone

hier messen /
measure here

Kegelbundschraben
Kegel 60° mit beweglichem Kegelbund /
Taper-head movable screws 60°

hier messen /
measure here

Kugelbundschraben
Radius beachten! /
Round collar screws, note the radius!

hier messen /
measure here

Step 2: Gewindelänge messen (mm) / **Step 2:** Measure stock bolt (mm)

Flachbundschraben
incl. Unterlegscheibe (z.B. Citroen/Peugeot)
Flat-head screws incl. washers
(e.g. Citroen/Peugeot)

hier messen /
measure here

Radschrauben mit beweglichem Konus
(z.B. Audi Q7, Porsche Cayenne, VW T5,
VW Touareg) / **Wheel screws with**
moving cone (e.g. Audi Q7,
Porsche Cayenne, VW T5, VW Touareg)

hier messen /
measure here

Radschrauben mit beweglichem Kugelkonus (z.B. Porsche)
Round-head movable screws
(e.g. Porsche)

hier messen /
measure here

Step 3: Ermittelte Gewindelänge und Stärke Distanzring addieren / **Add thickness of desired spacer to length of stock bolt (from step 2)**
Stärke Distanzring + Gewindelänge = Benötigte Schraubenlänge / Thickness of spacer + Length of stock bolt = Bolt size required

Kegelbundschrauben 60° / Taper-head screws 60°

M 12 x 1,5 x 22 Kurzkopf / short head	SW 17	1252201
M 12 x 1,5 x 24 Kurzkopf / short head	SW 17	1252411
M 12 x 1,5 x 24	SW 17	1252401
M 12 x 1,5 x 24 (10 Stück / pcs.)*	SW 17	1252401SET
M 12 x 1,5 x 24 schwarz / black	SW 17	B1252401
M 12 x 1,5 x 24 schwarz / black (10 Stück / pcs.)*	SW 17	B1252401SET
M 12 x 1,5 x 28	SW 17	1252801
M 12 x 1,5 x 28 (10 Stück / pcs.)*	SW 17	1252801SET
M 12 x 1,5 x 28 schwarz / black	SW 17	B1252801
M 12 x 1,5 x 28 schwarz / black (10 Stück / pcs.)*	SW 17	B1252801SET
M 12 x 1,5 x 29	SW 17	1252901
M 12 x 1,5 x 30	SW 17	1253001
M 12 x 1,5 x 30 (10 Stück / pcs.)*	SW 17	1253001SET
M 12 x 1,5 x 30 schwarz / black	SW 17	B1253001
M 12 x 1,5 x 30 schwarz / black (10 Stück / pcs.)*	SW 17	B1253001SET
M 12 x 1,5 x 35	SW 17	1253501
M 12 x 1,5 x 35 (10 Stück / pcs.)*	SW 17	1253501SET
M 12 x 1,5 x 35 schwarz / black	SW 17	B1253501
M 12 x 1,5 x 35 schwarz / black (10 Stück / pcs.)*	SW 17	B1253501SET
M 12 x 1,5 x 38	SW 17	1253801
M 12 x 1,5 x 38 (10 Stück / pcs.)*	SW 17	1253801SET
M 12 x 1,5 x 38 schwarz / black	SW 17	B1253801
M 12 x 1,5 x 38 schwarz / black (10 Stück / pcs.)*	SW 17	B1253801SET
M 12 x 1,5 x 40	SW 17	1254001
M 12 x 1,5 x 40 (10 Stück / pcs.)*	SW 17	1254001SET
M 12 x 1,5 x 40 schwarz / black	SW 17	B1254001
M 12 x 1,5 x 40 schwarz / black (10 Stück / pcs.)*	SW 17	B1254001SET
M 12 x 1,5 x 43	SW 17	1254301
M 12 x 1,5 x 43 (10 Stück / pcs.)*	SW 17	1254301SET
M 12 x 1,5 x 43 schwarz / black	SW 17	B1254301
M 12 x 1,5 x 43 schwarz / black (10 Stück / pcs.)*	SW 17	B1254301SET
M 12 x 1,5 x 45	SW 17	1254501
M 12 x 1,5 x 45 (10 Stück / pcs.)*	SW 17	1254501SET
M 12 x 1,5 x 45 schwarz / black	SW 17	B1254501
M 12 x 1,5 x 45 schwarz / black (10 Stück / pcs.)*	SW 17	B1254501SET
M 12 x 1,5 x 47	SW 17	1254701
M 12 x 1,5 x 48	SW 17	1254801
M 12 x 1,5 x 48 (10 Stück / pcs.)*	SW 17	1254801SET
M 12 x 1,5 x 48 schwarz / black	SW 17	B1254801
M 12 x 1,5 x 48 schwarz / black (10 Stück / pcs.)*	SW 17	B1254801SET
M 12 x 1,5 x 50	SW 17	1255001
M 12 x 1,5 x 50 (10 Stück / pcs.)*	SW 17	1255001SET
M 12 x 1,5 x 50 schwarz / black	SW 17	B1255001
M 12 x 1,5 x 55	SW 17	1255501
M 12 x 1,5 x 55 (10 Stück / pcs.)*	SW 17	1255501SET

*incl. Felgenschloss / incl. wheel-lock

Bestell-Nr. / part no.
1254301



Bestell-Nr. / part no.
B1254301



Kegelbundschrauben 60° / Taper-head screws 60°

M 12 x 1,5 x 60	SW 17	1256001
M 12 x 1,5 x 60 (10 Stück / pcs.)*	SW 17	1256001SET
M 12 x 1,25 x 24 Kurzkopf / short head	SW 17	12252401
M 12 x 1,25 x 25	SW 17	122525001
M 12 x 1,25 x 28	SW 17	122528001
M 12 x 1,25 x 33	SW 17	122533001
M 12 x 1,25 x 35	SW 17	122535001
M 12 x 1,25 x 38	SW 17	122538001
M 12 x 1,25 x 40	SW 17	122540001
M 12 x 1,25 x 45	SW 17	122545001
M 12 x 1,25 x 50	SW 17	122550001
M 12 x 1,25 x 55	SW 17	122555001
M 12 x 1,25 x 60	SW 17	122560001
M 12 x 1,75 x 25	SW 17	12752501
M 12 x 1,75 x 30	SW 17	12753001
M 12 x 1,75 x 35	SW 17	12753501
M 12 x 1,75 x 40	SW 17	12754001
M 12 x 1,75 x 45	SW 17	12754501
M 12 x 1,75 x 50	SW 17	12755001
M 14 x 1,5 x 25 Kurzkopf / short head	SW 17	1452501
M 14 x 1,5 x 25	SW 17	1452511
M 14 x 1,5 x 28	SW 17	1452801
M 14 x 1,5 x 28 (10 Stück / pcs.)*	SW 17	1452801SET
M 14 x 1,5 x 28 schwarz / black	SW 17	B1452801
M 14 x 1,5 x 28 schwarz / black (10 Stück / pcs.)*	SW 17	B1452801SET
M 14 x 1,5 x 30 Kurzkopf / short head	SW 17	1453011
M 14 x 1,5 x 30	SW 17	1453001
M 14 x 1,5 x 30 (10 Stück / pcs.)*	SW 17	1453001SET
M 14 x 1,5 x 30 schwarz / black	SW 17	B1453001
M 14 x 1,5 x 30 schwarz / black (10 Stück / pcs.)*	SW 17	B1453001SET
M 14 x 1,5 x 35	SW 17	1453501
M 14 x 1,5 x 35 (10 Stück / pcs.)*	SW 17	1453501SET
M 14 x 1,5 x 35 schwarz / black	SW 17	B1453501
M 14 x 1,5 x 35 schwarz / black (10 Stück / pcs.)*	SW 17	B1453501SET
M 14 x 1,5 x 38	SW 17	1453801
M 14 x 1,5 x 38 (10 Stück / pcs.)*	SW 17	1453801SET
M 14 x 1,5 x 38 schwarz / black	SW 17	B1453801
M 14 x 1,5 x 38 schwarz / black (10 Stück / pcs.)*	SW 17	B1453801SET
M 14 x 1,5 x 40	SW 17	1454001
M 14 x 1,5 x 40 (10 Stück / pcs.)*	SW 17	1454001SET
M 14 x 1,5 x 40 schwarz / black	SW 17	B1454001
M 14 x 1,5 x 40 schwarz / black (10 Stück / pcs.)*	SW 17	B1454001SET

Fortsetzung nächste Seite / continues next page



Bestell-Nr. / part no.
B1454001SET*

Längere Radschrauben zur Befestigung der Spurverbreiterung bitte extra bestellen! Longer screws for fixation of the spacers have to be ordered separately!

Zur Befestigung unserer Distanzringe empfehlen wir ausdrücklich nur die Verwendung von H&R Befestigungsmaterial (Schrauben, Bolzen, etc.), da nur diese unseren strengen Qualitätsanforderungen entsprechen!! / For fastening our wheel spacers we explicitly recommend the use of the H&R fastening-materials (screws, bolts, etc) as only these match our highquality requirements!!

Kegelbundschrauben 60° / Taper-head screws 60°

M 14 x 1,5 x 43	SW 17	1454301
M 14 x 1,5 x 43 (10 Stück/ pcs.)*	SW 17	1454301SET
M 14 x 1,5 x 43 schwarz/ black	SW 17	B1454301
M 14 x 1,5 x 43 schwarz/ black (10 Stück/ pcs.)*	SW 17	B1454301SET
M 14 x 1,5 x 45	SW 17	1454501
M 14 x 1,5 x 45 (10 Stück/ pcs.)*	SW 17	1454501SET
M 14 x 1,5 x 45 schwarz/ black	SW 17	B1454501
M 14 x 1,5 x 45 schwarz/ black (10 Stück/ pcs.)*	SW 17	B1454501SET
M 14 x 1,5 x 47	SW 17	1454701
M 14 x 1,5 x 47 schwarz/ black	SW 17	B1454701
M 14 x 1,5 x 50	SW 17	1455001
M 14 x 1,5 x 50 (10 Stück/ pcs.)*	SW 17	1455001SET
M 14 x 1,5 x 50 schwarz/ black	SW 17	B1455001
M 14 x 1,5 x 50 schwarz/ black (10 Stück/ pcs.)*	SW 17	B1455001SET
M 14 x 1,5 x 55	SW 17	1455501
M 14 x 1,5 x 55 (10 Stück/ pcs.)*	SW 17	1455501SET
M 14 x 1,5 x 55 schwarz/ black	SW 17	B1455501
M 14 x 1,5 x 60	SW 17	1456001
M 14 x 1,5 x 60 (10 Stück/ pcs.)*	SW 17	1456001SET
M 14 x 1,5 x 60 schwarz/ black	SW 17	B1456001
M 14 x 1,5 x 60 verchromt/ chrome	SW 22	1456011
M 14 x 1,5 x 65 verchromt/ chrome	SW 22	1456511
M 14 x 1,5 x 70 verchromt/ chrome	SW 22	1457011
M 14 x 1,25 x 25 Kurzkopf 7mm/ short head 7mm schwarz/ black	SW 17	B142525010
M 14 x 1,25 x 25 Kurzkopf 9mm/ short head 9mm schwarz/ black	SW 17	B14252501
M 14 x 1,25 x 26 schwarz/ black	SW 17	B14252601
M 14 x 1,25 x 28	SW 17	14252801
M 14 x 1,25 x 28 (10 Stück/ pcs.)*	SW 17	14252801SET
M 14 x 1,25 x 28 schwarz/ black	SW 17	B14252801
M 14 x 1,25 x 28 schwarz/ black (10 Stück/ pcs.)*	SW 17	B14252801SET
M 14 x 1,25 x 31	SW 17	14253101
M 14 x 1,25 x 31 (10 Stück/ pcs.)*	SW 17	14253101SET
M 14 x 1,25 x 31 schwarz/ black	SW 17	B14253101
M 14 x 1,25 x 31 schwarz/ black (10 Stück/ pcs.)*	SW 17	B14253101SET
M 14 x 1,25 x 35	SW 17	14253501
M 14 x 1,25 x 35 (10 Stück/ pcs.)*	SW 17	14253501SET
M 14 x 1,25 x 35 schwarz/ black	SW 17	B14253501
M 14 x 1,25 x 35 schwarz/ black (10 Stück/ pcs.)*	SW 17	B14253501SET

Bestell-Nr./ part no.
1454301



Bestell-Nr./ part no.
B1454301



Kegelbundschrauben 60° / Taper-head screws 60°

M 14 x 1,25 x 40	SW 17	14254001
M 14 x 1,25 x 40 (10 Stück/ pcs.)*	SW 17	14254001SET
M 14 x 1,25 x 40 schwarz/ black	SW 17	B14254001
M 14 x 1,25 x 40 schwarz/ black (10 Stück/ pcs.)*	SW 17	B14254001SET
M 14 x 1,25 x 43	SW 17	14254301
M 14 x 1,25 x 43 (10 Stück/ pcs.)*	SW 17	14254301SET
M 14 x 1,25 x 43 schwarz/ black	SW 17	B14254301
M 14 x 1,25 x 43 schwarz/ black (10 Stück/ pcs.)*	SW 17	B14254301SET
M 14 x 1,25 x 48	SW 17	14254801
M 14 x 1,25 x 48 (10 Stück/ pcs.)*	SW 17	14254801SET
M 14 x 1,25 x 48 schwarz/ black	SW 17	B14254801
M 14 x 1,25 x 48 schwarz/ black (10 Stück/ pcs.)*	SW 17	B14254801SET
M 14 x 1,25 x 50	SW 17	14255001
M 14 x 1,25 x 50 (10 Stück/ pcs.)*	SW 17	14255001SET
M 14 x 1,25 x 50 schwarz/ black	SW 17	B14255001
M 14 x 1,25 x 50 schwarz/ black (10 Stück/ pcs.)*	SW 17	B14255001SET
M 15 x 1,25 x 25 Kurzkopf 7mm/ short head 7mm	SW 17	15252511
M 15 x 1,25 x 25 Kurzkopf 10,5mm/ short head 10,5mm	SW 17	15252501
M 15 x 1,25 x 25 Kopfhöhe 12mm/ head length 12mm	SW 17	15252501B

***incl. Felgenschloss / incl. wheel-lock**

Kegelbundschrauben 60° mit beweglichem Kegelbund (z.B. Renault, Saab)

Taper-head movable screws 60° (e.g. Renault, Saab)

M 12 x 1,5 x 29	SW 17	1252908
M 12 x 1,5 x 31	SW 17	1253108
M 12 x 1,5 x 34	SW 17	1253408
M 12 x 1,5 x 36	SW 17	1253608
M 12 x 1,5 x 39	SW 17	1253908
M 12 x 1,5 x 41	SW 17	1254108
M 12 x 1,5 x 44	SW 17	1254408
M 12 x 1,5 x 46	SW 17	1254608

Bestell-Nr./ part no.
1254608



Kegelbundschrauben 60° mit beweglichem Kegelbund (z.B. Renault)

Taper-head movable screws 60° (e.g. Renault)

M 12 x 1,5 x 42	SW 19	1254208
-----------------	-------	----------------

Bestell-Nr./ part no.
1254208



Längere Radschrauben zur Befestigung der Spurverbreiterung bitte extra bestellen! Longer screws for fixation of the spacers have to be ordered separately!

Zur Befestigung unserer Distanzringe empfehlen wir ausdrücklich nur die Verwendung von H&R Befestigungsmaterial (Schrauben, Bolzen, etc.), da nur diese unseren strengen Qualitätsanforderungen entsprechen!! / For fastening our wheel spacers we explicitly recommend the use of the H&R fastening-materials (screws, bolts, etc) as only these match our highquality requirements!!

Kegelbundschrauben 60° mit beweglichem Kegelbund (z.B. BMW)

Taper-head movable screws 60° (e.g. BMW)

M 14 x 1,25 x 28 mm	SW 17	14252808
M 14 x 1,25 x 28 mm (10 Stück/ pcs.)*	SW 17	14252808SET
M 14 x 1,25 x 28 mm schwarz/ black	SW 17	B14252808
M 14 x 1,25 x 28 mm schwarz/ black (10 Stück/ pcs.)*	SW 17	B14252808SET
M 14 x 1,25 x 31 mm	SW 17	14253108
M 14 x 1,25 x 31 mm (10 Stück/ pcs.)*	SW 17	14253108SET
M 14 x 1,25 x 31 mm schwarz/ black	SW 17	B14253108
M 14 x 1,25 x 31 mm schwarz/ black (10 Stück/ pcs.)*	SW 17	B14253108SET
M 14 x 1,25 x 39 mm	SW 17	14253908
M 14 x 1,25 x 39 mm (10 Stück/ pcs.)*	SW 17	14253908SET
M 14 x 1,25 x 39 mm schwarz/ black	SW 17	B14253908
M 14 x 1,25 x 39 mm schwarz/ black (10 Stück/ pcs.)*	SW 17	B14253908SET
M 14 x 1,25 x 41 mm	SW 17	14254108
M 14 x 1,25 x 41 mm (10 Stück/ pcs.)*	SW 17	14254108SET
M 14 x 1,25 x 41 mm schwarz/ black	SW 17	B14254108
M 14 x 1,25 x 41 mm schwarz/ black (10 Stück/ pcs.)*	SW 17	B14254108SET
M 14 x 1,25 x 43 mm	SW 17	14254308
M 14 x 1,25 x 43 mm (10 Stück/ pcs.)*	SW 17	14254308SET
M 14 x 1,25 x 43 mm schwarz/ black	SW 17	B14254308
M 14 x 1,25 x 43 mm schwarz/ black (10 Stück/ pcs.)*	SW 17	B14254308SET
M 14 x 1,25 x 46 mm	SW 17	14254608
M 14 x 1,25 x 46 mm (10 Stück/ pcs.)*	SW 17	14254608SET
M 14 x 1,25 x 46 mm schwarz/ black	SW 17	B14254608
M 14 x 1,25 x 46 mm schwarz/ black (10 Stück/ pcs.)*	SW 17	B14254608SET
M 14 x 1,25 x 48 mm	SW 17	14254808
M 14 x 1,25 x 48 mm (10 Stück/ pcs.)*	SW 17	14254808SET
M 14 x 1,25 x 48 mm schwarz/ black	SW 17	B14254808
M 14 x 1,25 x 48 mm schwarz/ black (10 Stück/ pcs.)*	SW 17	B14254808SET

Bestell-Nr. / part no.
14254308



Bestell-Nr. / part no.
B14254308



Kegelbundschrauben 60° mit beweglichem Kegelbund (z.B. BMW, Volvo)

Taper-head movable screws 60°, SW 19 (e.g. BMW, Volvo)

M 14 x 1,5 x 37	SW 19	1453708
M 14 x 1,5 x 40	SW 19	1454008
M 14 x 1,5 x 43	SW 19	1454308
M 14 x 1,5 x 48	SW 19	1454808
M 14 x 1,5 x 53	SW 19	1455308

Bestell-Nr. / part no.
1454808



Kugelbundschrauben R12 mm, M14 x 1,5

Round-head screws R12 mm, M14 x 1,5

M 14 x 1,5 x 35	SW 17	1453512
M 14 x 1,5 x 36,5	SW 17	14536512
M 14 x 1,5 x 40	SW 17	1454012
M 14 x 1,5 x 45	SW 17	1454512
M 14 x 1,5 x 48	SW 17	1454812
M 14 x 1,5 x 50	SW 17	1455012
M 14 x 1,5 x 52	SW 17	1455212
M 14 x 1,5 x 56	SW 17	1455612
M 14 x 1,5 x 60	SW 17	1456012

Bestell-Nr. / part no.
1453512



Kugelbundschrauben R12 mm, M12 x 1,5 (z.B. Original-Werksräder Mercedes-Benz)

Round-head screws R12 mm, M12 x 1,5
(e.g. Original wheels Mercedes-Benz)

M 12 x 1,5 x 28	SW 17	1252802
M 12 x 1,5 x 28 (10 Stück/ pcs.)*	SW 17	1252802SET
M 12 x 1,5 x 28 schwarz/ black	SW 17	B1252802
M 12 x 1,5 x 28 schwarz/ black (10 Stück/ pcs.)*	SW 17	B1252802SET
M 12 x 1,5 x 35	SW 17	1253502
M 12 x 1,5 x 35 (10 Stück/ pcs.)*	SW 17	1253502SET
M 12 x 1,5 x 35 schwarz/ black	SW 17	B1253502
M 12 x 1,5 x 35 schwarz/ black (10 Stück/ pcs.)*	SW 17	B1253502SET
M 12 x 1,5 x 40	SW 17	1254002
M 12 x 1,5 x 40 (10 Stück/ pcs.)*	SW 17	1254002SET
M 12 x 1,5 x 40 schwarz/ black	SW 17	B1254002
M 12 x 1,5 x 40 schwarz/ black (10 Stück/ pcs.)*	SW 17	B1254002SET
M 12 x 1,5 x 43	SW 17	1254302
M 12 x 1,5 x 43 (10 Stück/ pcs.)*	SW 17	1254302SET
M 12 x 1,5 x 43 schwarz/ black	SW 17	B1254302
M 12 x 1,5 x 43 schwarz/ black (10 Stück/ pcs.)*	SW 17	B1254302SET

Fortsetzung nächste Seite / continues next page

Längere Radschrauben zur Befestigung der Spurverbreiterung bitte extra bestellen! / Longer screws for fixation of the spacers have to be ordered separately!

Zur Befestigung unserer Distanzringe empfehlen wir ausdrücklich nur die Verwendung von H&R Befestigungsmaterial (Schrauben, Bolzen, etc.), da nur diese unseren strengen Qualitätsanforderungen entsprechen!! / For fastening our wheel spacers we explicitly recommend the use of the H&R fastening-materials (screws, bolts, etc) as only these match our high quality requirements!!

**Kugelbundschauben R12 mm, M12 x 1,5
(z.B. Original-Werksräder Mercedes-Benz)**

Round-head screws R12 mm, M12 x 1,5
(e.g. Original wheels Mercedes-Benz)

M 12 x 1,5 x 45	SW 17	1254502
M 12 x 1,5 x 45 (10 Stück/ pcs.)*	SW 17	1254502SET
M 12 x 1,5 x 45 schwarz/ black	SW 17	B1254502
M 12 x 1,5 x 45 schwarz/ black (10 Stück/ pcs.)*	SW 17	B1254502SET
M 12 x 1,5 x 47	SW 17	1254702
M 12 x 1,5 x 47 (10 Stück/ pcs.)*	SW 17	1254702SET
M 12 x 1,5 x 47 schwarz/ black	SW 17	B1254702
M 12 x 1,5 x 47 schwarz/ black (10 Stück/ pcs.)*	SW 17	B1254702SET
M 12 x 1,5 x 50	SW 17	1255002
M 12 x 1,5 x 50 (10 Stück/ pcs.)*	SW 17	1255002SET
M 12 x 1,5 x 50 schwarz/ black	SW 17	B1255002
M 12 x 1,5 x 50 schwarz/ black (10 Stück/ pcs.)*	SW 17	B1255002SET
M 12 x 1,5 x 52	SW 17	1255202
M 12 x 1,5 x 52 (10 Stück/ pcs.)*	SW 17	1255202SET
M 12 x 1,5 x 52 schwarz/ black	SW 17	B1255202
M 12 x 1,5 x 52 schwarz/ black (10 Stück/ pcs.)*	SW 17	B1255202SET
M 12 x 1,5 x 55	SW 17	1255502
M 12 x 1,5 x 55 (10 Stück/ pcs.)*	SW 17	1255502SET
M 12 x 1,5 x 55 schwarz/ black	SW 17	B1255502
M 12 x 1,5 x 55 schwarz/ black (10 Stück/ pcs.)*	SW 17	B1255502SET
M 12 x 1,5 x 60	SW 17	1256002
M 12 x 1,5 x 60 (10 Stück/ pcs.)*	SW 17	1256002SET
M 12 x 1,5 x 60 schwarz/ black	SW 17	B1256002
M 12 x 1,5 x 60 schwarz/ black (10 Stück/ pcs.)*	SW 17	B1256002SET

Bestell-Nr./ part no.
1254502



Bestell-Nr./ part no.
B1254502



**Kugelbundschauben R13 mm, M12 x 1,5
(z.B. Original-Werksräder Audi, Seat, Skoda, VW)**

Round-head screws, R13mm, M12 x 1,5
(e.g. Original wheels Audi, Seat, Skoda, VW)

M 12 x 1,5 x 23	SW 17	1252303
M 12 x 1,5 x 24	SW 17	1252403
M 12 x 1,5 x 26	SW 17	1252603
M 12 x 1,5 x 28	SW 17	1252803
M 12 x 1,5 x 35	SW 17	1253503

Fortsetzung nächste Seite / continues next page

**Kugelbundschauben R13 mm, M12 x 1,5
(z.B. Original-Werksräder Audi, Seat, Skoda, VW)**

Round-head screws, R13mm, M12 x 1,5
(e.g. Original wheels Audi, Seat, Skoda, VW)

M 12 x 1,5 x 40	SW 17	1254003
M 12 x 1,5 x 45	SW 17	1254503
M 12 x 1,5 x 48	SW 17	1254803
M 12 x 1,5 x 50	SW 17	1255003
M 12 x 1,5 x 55	SW 17	1255503

**Kugelbundschauben R13 mm, M14 x 1,5
(z.B. Original-Werksräder Audi, Seat, Skoda, VW)**

Round-head screws, R13mm M14 x 1,5
(e.g. Original wheels Audi, Seat, Skoda, VW)

M 14 x 1,5 x 24	SW 17	1452403
M 14 x 1,5 x 28	SW 17	1452803
M 14 x 1,5 x 28 (10 Stück/ pcs.)*	SW 17	1452803SET
M 14 x 1,5 x 28 schwarz/ black	SW 17	B1452803
M 14 x 1,5 x 28 schwarz/ black (10 Stück/ pcs.)*	SW 17	B1452803SET
M 14 x 1,5 x 31	SW 17	1453103
M 14 x 1,5 x 31 (10 Stück/ pcs.)*	SW 17	1453103SET
M 14 x 1,5 x 31 schwarz/ black	SW 17	B1453103
M 14 x 1,5 x 31 schwarz/ black (10 Stück/ pcs.)*	SW 17	B1453103SET
M 14 x 1,5 x 33	SW 17	1453303
M 14 x 1,5 x 33 (10 Stück/ pcs.)*	SW 17	1453303SET
M 14 x 1,5 x 33 schwarz/ black	SW 17	B1453303
M 14 x 1,5 x 33 schwarz/ black (10 Stück/ pcs.)*	SW 17	B1453303SET
M 14 x 1,5 x 35	SW 17	1453503
M 14 x 1,5 x 35 (10 Stück/ pcs.)*	SW 17	1453503SET
M 14 x 1,5 x 35 schwarz/ black	SW 17	B1453503
M 14 x 1,5 x 35 schwarz/ black (10 Stück/ pcs.)*	SW 17	B1453503SET
M 14 x 1,5 x 37	SW 17	1453703
M 14 x 1,5 x 37 (10 Stück/ pcs.)*	SW 17	1453703SET
M 14 x 1,5 x 37 schwarz/ black	SW 17	B1453703
M 14 x 1,5 x 37 schwarz/ black (10 Stück/ pcs.)*	SW 17	B1453703SET
M 14 x 1,5 x 38	SW 17	1453803
M 14 x 1,5 x 38 (10 Stück/ pcs.)*	SW 17	1453803SET
M 14 x 1,5 x 38 schwarz/ black	SW 17	B1453803
M 14 x 1,5 x 38 schwarz/ black (10 Stück/ pcs.)*	SW 17	B1453803SET
M 14 x 1,5 x 40	SW 17	1454003
M 14 x 1,5 x 40 (10 Stück/ pcs.)*	SW 17	1454003SET
M 14 x 1,5 x 40 schwarz/ black	SW 17	B1454003
M 14 x 1,5 x 40 schwarz/ black (10 Stück/ pcs.)*	SW 17	B1454003SET
M 14 x 1,5 x 43	SW 17	1454303
M 14 x 1,5 x 43 (10 Stück/ pcs.)*	SW 17	1454303SET
M 14 x 1,5 x 43 schwarz/ black	SW 17	B1454303
M 14 x 1,5 x 43 schwarz/ black (10 Stück/ pcs.)*	SW 17	B1454303SET
M 14 x 1,5 x 47	SW 17	1454703
M 14 x 1,5 x 47 (10 Stück/ pcs.)*	SW 17	1454703SET
M 14 x 1,5 x 47 schwarz/ black	SW 17	B1454703
M 14 x 1,5 x 47 schwarz/ black (10 Stück/ pcs.)*	SW 17	B1454703SET
M 14 x 1,5 x 50	SW 17	1455003

*incl. Felgenschloss / incl. wheel-lock

Längere Radschrauben zur Befestigung der Spurverbreiterung bitte extra bestellen! / Longer screws for fixation of the spacers have to be ordered separately!

Zur Befestigung unserer Distanzringe empfehlen wir ausdrücklich nur die Verwendung von H&R Befestigungsmaterial (Schrauben, Bolzen, etc.), da nur diese unseren strengen Qualitätsanforderungen entsprechen!! / For fastening our wheel spacers we explicitly recommend the use of the H&R fastening-materials (screws, bolts, etc) as only these match our highquality requirements!!

Kugelbundschrauben R13 mm, M14x1,25 (Sonderausführung)
Round-head screws R13 mm, M14x1,25 (special version)

M 14 x 1,25 x 31	SW 17	14253103
M 14 x 1,25 x 31 schwarz/ black	SW 17	B14253103
M 14 x 1,25 x 42	SW 17	14254203
M 14 x 1,25 x 42 schwarz/ black	SW 17	B14254203
M 14 x 1,25 x 46	SW 17	14254603
M 14 x 1,25 x 46 schwarz/ black	SW 17	B14254603
M 14 x 1,25 x 50	SW 17	14255003
M 14 x 1,25 x 50 schwarz/ black	SW 17	B14255003

Bestell-Nr. / part no.
14253103



Bestell-Nr. / part no.
B14253103



Kugelbundschrauben R13 mm mit beweglichem Kugelbund (z.B. Audi S5)
Round-head movable screws R13 mm (e.g. Audi S5)

M 14 x 1,5 x 32	SW 17	1453203
M 14 x 1,5 x 32 (10 Stück/ pcs.)*	SW 17	1453203SET
M 14 x 1,5 x 32 schwarz/ black	SW 17	B1453203
M 14 x 1,5 x 32 schwarz/ black (10 Stück/ pcs.)*	SW 17	B1453203SET
M 14 x 1,5 x 36	SW 17	1453603
M 14 x 1,5 x 36 (10 Stück/ pcs.)*	SW 17	1453603SET
M 14 x 1,5 x 36 schwarz/ black	SW 17	B1453603
M 14 x 1,5 x 36 schwarz/ black (10 Stück/ pcs.)*	SW 17	B1453603SET
M 14 x 1,5 x 39	SW 17	1453903
M 14 x 1,5 x 39 (10 Stück/ pcs.)*	SW 17	1453903SET
M 14 x 1,5 x 39 schwarz/ black	SW 17	B1453903
M 14 x 1,5 x 39 schwarz/ black (10 Stück/ pcs.)*	SW 17	B1453903SET
M 14 x 1,5 x 42	SW 17	1454203
M 14 x 1,5 x 42 (10 Stück/ pcs.)*	SW 17	1454203SET
M 14 x 1,5 x 42 schwarz/ black	SW 17	B1454203
M 14 x 1,5 x 42 schwarz/ black (10 Stück/ pcs.)*	SW 17	B1454203SET
M 14 x 1,5 x 45	SW 17	1454503
M 14 x 1,5 x 45 (10 Stück/ pcs.)*	SW 17	1454503SET
M 14 x 1,5 x 45 schwarz/ black	SW 17	B1454503
M 14 x 1,5 x 45 schwarz/ black (10 Stück/ pcs.)*	SW 17	B1454503SET
M 14 x 1,5 x 48	SW 17	1454803
M 14 x 1,5 x 48 (10 Stück/ pcs.)*	SW 17	1454803SET
M 14 x 1,5 x 48 schwarz/ black	SW 17	B1454803
M 14 x 1,5 x 48 schwarz/ black (10 Stück/ pcs.)*	SW 17	B1454803SET

*incl. Felgenschloss / incl. wheel-lock

Bestell-Nr. / part no.
1453203



Bestell-Nr. / part no.
B1453203



Kugelbundschrauben R14 mm (z.B. Original-Werksräder Mercedes-Benz und VW Bus T4)
Round-head screws, R14 mm (e.g. Original wheels Mercedes-Benz and VW Bus T4)

M 14 x 1,5 x 28	SW 17	1452802
M 14 x 1,5 x 28 (10 Stück/ pcs.)*	SW 17	1452802SET
M 14 x 1,5 x 28 schwarz/ black	SW 17	B1452802
M 14 x 1,5 x 28 schwarz/ black (10 Stück/ pcs.)*	SW 17	B1452802SET
M 14 x 1,5 x 31	SW 17	1453102
M 14 x 1,5 x 31 (10 Stück/ pcs.)*	SW 17	1453102SET
M 14 x 1,5 x 31 schwarz/ black	SW 17	B1453102
M 14 x 1,5 x 31 schwarz/ black (10 Stück/ pcs.)*	SW 17	B1453102SET
M 14 x 1,5 x 35	SW 17	1453502
M 14 x 1,5 x 35 (10 Stück/ pcs.)*	SW 17	1453502SET
M 14 x 1,5 x 35 schwarz/ black	SW 17	B1453502
M 14 x 1,5 x 35 schwarz/ black (10 Stück/ pcs.)*	SW 17	B1453502SET
M 14 x 1,5 x 37	SW 17	1453702
M 14 x 1,5 x 37 (10 Stück/ pcs.)*	SW 17	1453702SET
M 14 x 1,5 x 37 schwarz/ black	SW 17	B1453702
M 14 x 1,5 x 37 schwarz/ black (10 Stück/ pcs.)*	SW 17	B1453702SET
M 14 x 1,5 x 40	SW 17	1454002
M 14 x 1,5 x 40 (10 Stück/ pcs.)*	SW 17	1454002SET
M 14 x 1,5 x 40 schwarz/ black	SW 17	B1454002
M 14 x 1,5 x 40 schwarz/ black (10 Stück/ pcs.)*	SW 17	B1454002SET
M 14 x 1,5 x 43	SW 17	1454302
M 14 x 1,5 x 43 (10 Stück/ pcs.)*	SW 17	1454302SET
M 14 x 1,5 x 43 schwarz/ black	SW 17	B1454302
M 14 x 1,5 x 43 schwarz/ black (10 Stück/ pcs.)*	SW 17	B1454302SET
M 14 x 1,5 x 45	SW 17	1454502
M 14 x 1,5 x 45 (10 Stück/ pcs.)*	SW 17	1454502SET
M 14 x 1,5 x 45 schwarz/ black	SW 17	B1454502
M 14 x 1,5 x 45 schwarz/ black (10 Stück/ pcs.)*	SW 17	B1454502SET
M 14 x 1,5 x 47	SW 17	1454702
M 14 x 1,5 x 47 (10 Stück/ pcs.)*	SW 17	1454702SET
M 14 x 1,5 x 47 schwarz/ black	SW 17	B1454702
M 14 x 1,5 x 47 schwarz/ black (10 Stück/ pcs.)*	SW 17	B1454702SET
M 14 x 1,5 x 50	SW 17	1455002
M 14 x 1,5 x 50 (10 Stück/ pcs.)*	SW 17	1455002SET
M 14 x 1,5 x 50 schwarz/ black	SW 17	B1455002
M 14 x 1,5 x 50 schwarz/ black (10 Stück/ pcs.)*	SW 17	B1455002SET
M 14 x 1,5 x 55	SW 17	1455502
M 14 x 1,5 x 55 (10 Stück/ pcs.)*	SW 17	1455502SET
M 14 x 1,5 x 55 schwarz/ black	SW 17	B1455502
M 14 x 1,5 x 55 schwarz/ black (10 Stück/ pcs.)*	SW 17	B1455502SET
M 14 x 1,5 x 57	SW 17	1455702
M 14 x 1,5 x 57 (10 Stück/ pcs.)*	SW 17	1455702SET
M 14 x 1,5 x 57 schwarz/ black	SW 17	B1455702
M 14 x 1,5 x 57 schwarz/ black (10 Stück/ pcs.)*	SW 17	B1455702SET
M 14 x 1,5 x 60	SW 17	1456002
M 14 x 1,5 x 60 (10 Stück/ pcs.)*	SW 17	1456002SET
M 14 x 1,5 x 60 schwarz/ black	SW 17	B1456002
M 14 x 1,5 x 60 schwarz/ black (10 Stück/ pcs.)*	SW 17	B1456002SET

Längere Radschrauben zur Befestigung der Spurverbreiterung bitte extra bestellen! / Longer screws for fixation of the spacers have to be ordered separately!

Zur Befestigung unserer Distanzringe empfehlen wir ausdrücklich nur die Verwendung von H&R Befestigungsmaterial (Schrauben, Bolzen, etc.), da nur diese unseren strengen Qualitätsanforderungen entsprechen!! / For fastening our wheel spacers we explicitly recommend the use of the H&R fastening-materials (screws, bolts, etc) as only these match our highquality requirements!!

Kugelbundschrauben R14 mm (z.B. Original-Werksräder Mercedes-Benz und VW Bus T4)

Round-head screws, R14 mm (e.g. Original wheels Mercedes-Benz and VW Bus T4)

M 14 x 1,5 x 63	SW 17	1456302
M 14 x 1,5 x 63 (10 Stück/pcs.)*	SW 17	1456302SET
M 14 x 1,5 x 63 schwarz/ black	SW 17	B1456302
M 14 x 1,5 x 63 schwarz/ black (10 Stück/pcs.)*	SW 17	B1456302SET
M 14 x 1,5 x 65	SW 17	1456502
M 14 x 1,5 x 65 (10 Stück/pcs.)*	SW 17	1456502SET
M 14 x 1,5 x 65 schwarz/ black	SW 17	B1456502
M 14 x 1,5 x 65 schwarz/ black (10 Stück/pcs.)*	SW 17	B1456502SET
M 14 x 1,5 x 68	SW 17	1456802
M 14 x 1,5 x 68 (10 Stück/pcs.)*	SW 17	1456802SET
M 14 x 1,5 x 68 schwarz/ black	SW 17	B1456802
M 14 x 1,5 x 68 schwarz/ black (10 Stück/pcs.)*	SW 17	B1456802SET

*incl. Felgenschloss/ incl. wheel-lock

Kugelbundschrauben R14 mm mit beweglichem Kugelbund (z.B. Original-Werksräder Mercedes-Benz)

Round-head movable screws R14 mm (e.g. Original wheels Mercedes-Benz)

M 15 x 1,25 x 44	SW 17	15254407
M 15 x 1,25 x 44 (10 Stück/pcs.)*	SW 17	15254407SET
M 15 x 1,25 x 47	SW 17	15254707
M 15 x 1,25 x 47 (10 Stück/pcs.)*	SW 17	15254707SET
M 15 x 1,25 x 49	SW 17	15254907
M 15 x 1,25 x 49 (10 Stück/pcs.)*	SW 17	15254907SET
M 15 x 1,25 x 54	SW 17	15255407
M 15 x 1,25 x 54 (10 Stück/pcs.)*	SW 17	15255407SET
M 15 x 1,25 x 57	SW 17	15255707
M 15 x 1,25 x 57 (10 Stück/pcs.)*	SW 17	15255707SET
M 15 x 1,25 x 59	SW 17	15255907
M 15 x 1,25 x 59 (10 Stück/pcs.)*	SW 17	15255907SET
M 15 x 1,25 x 62	SW 17	15256207
M 15 x 1,25 x 62 (10 Stück/pcs.)*	SW 17	15256207SET
M 15 x 1,25 x 64	SW 17	15256407
M 15 x 1,25 x 64 (10 Stück/pcs.)*	SW 17	15256407SET

*incl. Felgenschloss/ incl. wheel-lock

Bestell-Nr./ part no.
15254407



Kugelbundschrauben R14 mm mit beweglichem Kugelbund (z.B. Audi Q3, Q5)

Round-head movable screws R14 mm (e.g. Audi Q3, Q5)

M 14 x 1,5 x 30	SW 17	1453007A
M 14 x 1,5 x 30 (10 Stück/pcs.)*	SW 17	1453007ASET
M 14 x 1,5 x 30 schwarz/ black	SW 17	B1453007A
M 14 x 1,5 x 30 schwarz/ black (10 Stück/pcs.)*	SW 17	B1453007ASET
M 14 x 1,5 x 32	SW 17	1453207A
M 14 x 1,5 x 32 schwarz/ black	SW 17	B1453207A
M 14 x 1,5 x 35	SW 17	1453507A
M 14 x 1,5 x 35 (10 Stück/pcs.)*	SW 17	1453507ASET
M 14 x 1,5 x 35 schwarz/ black	SW 17	B1453507A
M 14 x 1,5 x 35 schwarz/ black (10 Stück/pcs.)*	SW 17	B1453507ASET
M 14 x 1,5 x 38	SW 17	1453807A
M 14 x 1,5 x 38 (10 Stück/pcs.)*	SW 17	1453807ASET
M 14 x 1,5 x 38 schwarz/ black	SW 17	B1453807A
M 14 x 1,5 x 38 schwarz/ black (10 Stück/pcs.)*	SW 17	B1453807ASET
M 14 x 1,5 x 40	SW 17	1454007A
M 14 x 1,5 x 40 (10 Stück/pcs.)*	SW 17	1454007ASET
M 14 x 1,5 x 40 schwarz/ black	SW 17	B1454007A
M 14 x 1,5 x 40 schwarz/ black (10 Stück/pcs.)*	SW 17	B1454007ASET
M 14 x 1,5 x 41	SW 17	1454107A
M 14 x 1,5 x 41 (10 Stück/pcs.)*	SW 17	1454107ASET
M 14 x 1,5 x 41 schwarz/ black	SW 17	B1454107A
M 14 x 1,5 x 41 schwarz/ black (10 Stück/pcs.)*	SW 17	B1454107ASET
M 14 x 1,5 x 42	SW 17	1454207A
M 14 x 1,5 x 42 (10 Stück/pcs.)*	SW 17	1454207ASET
M 14 x 1,5 x 42 schwarz/ black	SW 17	B1454207A
M 14 x 1,5 x 42 schwarz/ black (10 Stück/pcs.)*	SW 17	B1454207ASET
M 14 x 1,5 x 45	SW 17	1454507A
M 14 x 1,5 x 45 (10 Stück/pcs.)*	SW 17	1454507ASET
M 14 x 1,5 x 45 schwarz/ black	SW 17	B1454507A
M 14 x 1,5 x 45 schwarz/ black (10 Stück/pcs.)*	SW 17	B1454507ASET
M 14 x 1,5 x 48	SW 17	1454807A
M 14 x 1,5 x 48 (10 Stück/pcs.)*	SW 17	1454807ASET
M 14 x 1,5 x 48 schwarz/ black	SW 17	B1454807A
M 14 x 1,5 x 48 schwarz/ black (10 Stück/pcs.)*	SW 17	B1454807ASET
M 14 x 1,5 x 50	SW 17	1455007A
M 14 x 1,5 x 50 (10 Stück/pcs.)*	SW 17	1455007ASET
M 14 x 1,5 x 50 schwarz/ black	SW 17	B1455007A
M 14 x 1,5 x 50 schwarz/ black (10 Stück/pcs.)*	SW 17	B1455007ASET
M 14 x 1,5 x 55	SW 17	1455507A
M 14 x 1,5 x 55 (10 Stück/pcs.)*	SW 17	1455507ASET
M 14 x 1,5 x 55 schwarz/ black	SW 17	B1455507A
M 14 x 1,5 x 55 schwarz/ black (10 Stück/pcs.)*	SW 17	B1455507ASET

*incl. Felgenschloss/ incl. wheel-lock

Längere Radschrauben zur Befestigung der Spurverbreiterung bitte extra bestellen! / Longer screws for fixation of the spacers have to be ordered separately!

Zur Befestigung unserer Distanzringe empfehlen wir ausdrücklich nur die Verwendung von H&R Befestigungsmaterial (Schrauben, Bolzen, etc.), da nur diese unseren strengen Qualitätsanforderungen entsprechen!! / For fastening our wheel spacers we explicitly recommend the use of the H&R fastening-materials (screws, bolts, etc.) as only these match our highquality requirements!!

Kugelbundschrauben R14 mm mit beweglichem Kugelbund
(z.B. Porsche, VW T5, VW Touareg) *Round-head movable screws R14 mm (e.g. Porsche, VW T5, VW Touareg)*

M 14 x 1,5 x 26	SW 19	1452607
M 14 x 1,5 x 26 schwarz/ black	SW 19	B1452607
M 14 x 1,5 x 29	SW 19	1452907
M 14 x 1,5 x 29 schwarz/ black	SW 19	B1452907
M 14 x 1,5 x 36	SW 19	1453607
M 14 x 1,5 x 36 (10 Stück/ pcs.)*	SW 19	1453607SET
M 14 x 1,5 x 36 schwarz/ black	SW 19	B1453607
M 14 x 1,5 x 36 schwarz/ black (10 Stück/ pcs.)*	SW 19	B1453607SET
M 14 x 1,5 x 43	SW 19	1454307
M 14 x 1,5 x 43 (10 Stück/ pcs.)*	SW 19	1454307SET
M 14 x 1,5 x 43 schwarz/ black	SW 19	B1454307
M 14 x 1,5 x 43 schwarz/ black (10 Stück/ pcs.)*	SW 19	B1454307SET
M 14 x 1,5 x 51	SW 19	1455107
M 14 x 1,5 x 51 (10 Stück/ pcs.)*	SW 19	1455107SET
M 14 x 1,5 x 51 schwarz/ black	SW 19	B1455107
M 14 x 1,5 x 51 schwarz/ black (10 Stück/ pcs.)*	SW 19	B1455107SET
M 14 x 1,5 x 54	SW 19	1455407
M 14 x 1,5 x 54 (10 Stück/ pcs.)*	SW 19	1455407SET
M 14 x 1,5 x 54 schwarz/ black	SW 19	B1455407
M 14 x 1,5 x 54 schwarz/ black (10 Stück/ pcs.)*	SW 19	B1455407SET
M 14 x 1,5 x 56	SW 19	1455607
M 14 x 1,5 x 56 (10 Stück/ pcs.)*	SW 19	1455607SET
M 14 x 1,5 x 56 schwarz/ black	SW 19	B1455607
M 14 x 1,5 x 56 schwarz/ black (10 Stück/ pcs.)*	SW 19	B1455607SET
M 14 x 1,5 x 59	SW 19	1455907
M 14 x 1,5 x 59 (10 Stück/ pcs.)*	SW 19	1455907SET
M 14 x 1,5 x 59 schwarz/ black	SW 19	B1455907
M 14 x 1,5 x 59 schwarz/ black (10 Stück/ pcs.)*	SW 19	B1455907SET

*incl. Felgenschloss / incl. wheel-lock

Bestell-Nr. / part no.
1455107



Bestell-Nr. / part no.
B1455107



Bestell-Nr. / part no.
B1456006KEY2SET*



Bestell-Nr. / part no.
1456006KEY2SET*



Längere Radschrauben zur Befestigung der Spurverbreiterung bitte extra bestellen! / Longer screws for fixation of the spacers have to be ordered separately!

Zur Befestigung unserer Distanzringe empfehlen wir ausdrücklich nur die Verwendung von H&R Befestigungsmaterial (Schrauben, Bolzen, etc.), da nur diese unseren strengen Qualitätsanforderungen entsprechen!! / For fastening our wheel spacers we explicitly recommend the use of the H&R fastening-materials (screws, bolts, etc) as only these match our highquality requirements!!

Kugelbundschrauben R14 mm mit beweglichem Kugelkonus
für Porsche Original Alu-Räder / *Round-head movable screws R14 mm for Porsche Original Alu-wheels*

M 14 x 1,5 x 44	SW 19	1454406
M 14 x 1,5 x 44 (10 Stück/ pcs.)*	SW 19	1454406SET
M 14 x 1,5 x 44 (4 Stück/ pcs.)*	SW 19	1454406KEY4
M 14 x 1,5 x 44 schwarz/ black	SW 19	B1454406
M 14 x 1,5 x 44 schwarz/ black (10 Stück/ pcs.)*	SW 19	B1454406SET
M 14 x 1,5 x 44 schwarz/ black (4 Stück/ pcs.)*	SW 19	B1454406KEY4
M 14 x 1,5 x 49	SW 19	1454906
M 14 x 1,5 x 49 (10 Stück/ pcs.)*	SW 19	1454906SET
M 14 x 1,5 x 49 schwarz/ black	SW 19	B1454906
M 14 x 1,5 x 49 schwarz/ black (10 Stück/ pcs.)*	SW 19	B1454906SET
M 14 x 1,5 x 52	SW 19	1455206
M 14 x 1,5 x 52 (10 Stück/ pcs.)*	SW 19	1455206SET
M 14 x 1,5 x 52 (2 Stück/ pcs.)*	SW 19	1455206KEY2
M 14 x 1,5 x 52 schwarz/ black	SW 19	B1455206
M 14 x 1,5 x 52 schwarz/ black (10 Stück/ pcs.)*	SW 19	B1455206SET
M 14 x 1,5 x 52 schwarz/ black (2 Stück/ pcs.)*	SW 19	B1455206KEY2
M 14 x 1,5 x 54	SW 19	1455406
M 14 x 1,5 x 54 (10 Stück/ pcs.)*	SW 19	1455406SET
M 14 x 1,5 x 54 schwarz/ black	SW 19	B1455406
M 14 x 1,5 x 54 schwarz/ black (10 Stück/ pcs.)*	SW 19	B1455406SET
M 14 x 1,5 x 57	SW 19	1455706
M 14 x 1,5 x 57 (10 Stück/ pcs.)*	SW 19	1455706SET
M 14 x 1,5 x 57 (2 Stück/ pcs.)*	SW 19	1455706KEY2
M 14 x 1,5 x 57 schwarz/ black	SW 19	B1455706
M 14 x 1,5 x 57 schwarz/ black (10 Stück/ pcs.)*	SW 19	B1455706SET
M 14 x 1,5 x 57 schwarz/ black (2 Stück/ pcs.)*	SW 19	B1455706KEY2
M 14 x 1,5 x 60	SW 19	1456006
M 14 x 1,5 x 60 (10 Stück/ pcs.)*	SW 19	1456006SET
M 14 x 1,5 x 60 (2 Stück/ pcs.)*	SW 19	1456006KEY2
M 14 x 1,5 x 60 schwarz/ black	SW 19	B1456006
M 14 x 1,5 x 60 schwarz/ black (10 Stück/ pcs.)*	SW 19	B1456006SET
M 14 x 1,5 x 60 schwarz/ black (2 Stück/ pcs.)*	SW 19	B1456006KEY2
M 14 x 1,5 x 63	SW 19	1456306
M 14 x 1,5 x 63 (10 Stück/ pcs.)*	SW 19	1456306SET
M 14 x 1,5 x 63 (2 Stück/ pcs.)*	SW 19	1456306KEY2
M 14 x 1,5 x 63 schwarz/ black	SW 19	B1456306
M 14 x 1,5 x 63 schwarz/ black (10 Stück/ pcs.)*	SW 19	B1456306SET
M 14 x 1,5 x 63 schwarz/ black (2 Stück/ pcs.)*	SW 19	B1456306KEY2
M 14 x 1,5 x 66	SW 19	1456606
M 14 x 1,5 x 66 (10 Stück/ pcs.)*	SW 19	1456606SET
M 14 x 1,5 x 66 schwarz/ black	SW 19	B1456606
M 14 x 1,5 x 66 schwarz/ black (10 Stück/ pcs.)*	SW 19	B1456606SET
M 14 x 1,5 x 68	SW 19	1456806
M 14 x 1,5 x 68 (10 Stück/ pcs.)*	SW 19	1456806SET
M 14 x 1,5 x 68 (2 Stück/ pcs.)*	SW 19	1456806KEY2
M 14 x 1,5 x 68 schwarz/ black	SW 19	B1456806
M 14 x 1,5 x 68 schwarz/ black (10 Stück/ pcs.)*	SW 19	B1456806SET
M 14 x 1,5 x 68 schwarz/ black (2 Stück/ pcs.)*	SW 19	B1456806KEY2
M 14 x 1,5 x 74	SW 19	1457406
M 14 x 1,5 x 74 (10 Stück/ pcs.)*	SW 19	1457406SET
M 14 x 1,5 x 74 schwarz/ black	SW 19	B1457406
M 14 x 1,5 x 74 schwarz/ black (10 Stück/ pcs.)*	SW 19	B1457406SET

*incl. Felgenschloss / incl. wheel-lock

Größe size	Schlüsselweite Spanner	Bestell-Nr. Order-No.
---------------	---------------------------	--------------------------

Flachbundschrauben Citroen/Peugeot (Länge incl. Unterlegscheibe) Flat-head screws Citroen/Peugeot (Length incl. washers)

M 12 x 1,25 x 44	SW 17	12253906
M 12 x 1,25 x 49	SW 17	12254406
M 12 x 1,25 x 54	SW 17	12254906
M 12 x 1,25 x 59	SW 17	12255406

Bestell-Nr. / part no.
12254906



Schlüsselweiten-Adapter / Spanner-Adapter

Innen/ inner width SW 17-Aussen/ outer width SW 19	1719
Innen/ inner width SW 19-Aussen/ outer width SW 17	1917

Universal-Befestigungsmuttern mit Schaft/ Universal nuts with shaft

M 12 x 1,5 x 34 mm	Kegel zu/ Taper closed 60° Schaft: Länge 5 mm, ø 14,7 mm	SW 19	125001MZ5
M 12 x 1,5 x 34 mm schwarz/ black	Kegel zu/ Taper closed 60° Schaft: Länge 5 mm, ø 14,7 mm	SW 19	B125001MZ5
M 14 x 1,5 x 34 mm	Kegel zu/ Taper closed 60° Schaft: Länge 5 mm, ø 16,7 mm	SW 19	145001MZ5
M 14 x 1,5 x 34 mm schwarz/ black	Kegel zu/ Taper closed 60° Schaft: Länge 5 mm, ø 16,7 mm	SW 19	B145001MZ5

Bestell-Nr. / part no.
125001MZ5



Bestell-Nr. / part no.
B125001MZ5



Bestell-Nr. / part no.
125002



Bestell-Nr. / part no.
B145012



Größe size	Schlüsselweite Spanner	Bestell-Nr. Order-No.
---------------	---------------------------	--------------------------

Universal-Befestigungsmuttern / Universal nuts

M 10 x 1,25 x 19 mm	Kegel/ Taper 60°	SW 17	102501
M 10 x 1,5 x 19 mm	Kegel/ Taper 60°	SW 17	105001
M 12 x 1,5 x 16,5 mm	Kegel/ Taper 60°	SW 17	125017
M 12 x 1,25 x 16,5 mm	Kegel/ Taper 60°	SW 17	1225017
M 12 x 1,25 x 19,5 mm	Kegel/ Taper 60°	SW 19	1225001
M 12 x 1,25 x 41 mm	Kegel zu/ Taper closed 60°	SW 19	B1225041
	schwarz/ black		
M 12 x 1,5 x 15 mm	Kegel/ Taper 60°	SW 19	125006
M 12 x 1,5 x 17,5 mm	Kegel/ Taper 60°	SW 19	125001
M 12 x 1,5 x 22,5 mm	Kegel/ Taper 60°	SW 19	1250001
M 12 x 1,5 x 25 mm	Kegel/ Taper 60°	SW 19	125004
M 12 x 1,5 x 25 mm	Kegel/ Taper 60°	SW 19	B125004
	schwarz/ black		
M 12 x 1,5 x 34 mm	Kegel zu/ Taper closed 60°	SW 19	125022
M 12 x 1,5 x 34 mm	Kegel zu/ Taper closed 60°	SW 19	B125022
	schwarz/ black		
M 12 x 1,5 x 41 mm	Kegel zu/ Taper closed 60°	SW 19	B125041
	schwarz/ black		
M 12 x 1,75 x 21 mm	Kegel/ Taper 60°	SW 19	127501
1/2" UNF x 14,8 mm	Kegel/ Taper 60°	SW 19	120006
1/2" UNF x 19,5 mm	Kegel/ Taper 60°	SW 19	120001
7/16" UNF x 17 mm	Kegel/ Taper 60°	SW 19	716001
M 14 x 1,5 x 15 mm	Kegel/ Taper 60°	SW 19	145006
M 14 x 1,5 x 17,5 mm	Kegel/ Taper 60°	SW 19	145001
M 14 x 1,5 x 22,5 mm	Kegel/ Taper 60°	SW 19	1450001
M 14 x 1,5 x 33 mm	Kegel zu/ Taper closed 60°	SW 19	145011
M 14 x 1,5 x 33 mm	Kegel zu/ Taper closed 60°	SW 19	B145011
	schwarz/ black		
M 14 x 1,5 x 41 mm	Kegel zu/ Taper closed 60°	SW 19	145041
M 14 x 1,5 x 41 mm	Kegel zu/ Taper closed 60°	SW 19	B145041
	schwarz/ black		
M 14 x 1,5 x 56 mm	Kegel zu/ Taper closed 60°	SW 19	145056
M 14 x 1,5 x 56 mm	Kegel zu/ Taper closed 60°	SW 19	B145056
	schwarz/ black		
M 14 x 2 x 18 mm	Kegel/ Taper 60°	SW 19	142006
M 14 x 2 x 21 mm	Kegel/ Taper 60°	SW 19	142001
M 14 x 2 x 35 mm	Kegel zu/ Taper closed 60°	SW 21	142011CR
	verchromt silber/chrome silver		
M 14 x 2 x 35 mm ver- chromt schwarz/chrome black	Kegel zu/ Taper closed 60°	SW 21	142011SW
	black		
M 12 x 1,5 x 18 mm	Kugel/ Rounded R12 mm	SW 19	125002
M 12 x 1,5 x 28,5 mm	Kugel zu/ Rounded closed R12 mm	SW 19	125012
M 12 x 1,5 x 28,5 mm	Kugel zu/ Rounded closed R12 mm	SW 19	B125012
	schwarz/ black		
M 12 x 1,5 x 22 mm	Kugel/ Rounded R13 mm	SW 19	125003
M 14 x 1,5 x 22 mm	Kugel/ Rounded R13 mm	SW 19	145003
M 14 x 1,5 x 20 mm	Kugel/ Rounded R14 mm	SW 19	145002
M 14 x 1,5 x 32 mm	Kugel zu/ Rounded closed R14 mm, Alu	SW 19	B145012
	schwarz/ black		
M 14 x 1,5 x 32 mm	Kugel zu/ Rounded closed R14 mm	SW 19	145022
M 16 x 1,5 x 25 mm	Kegel/ Taper 60°	SW 24	165001

Längere Radschrauben zur Befestigung der Spurverbreiterung bitte extra bestellen! / Longer screws for fixation of the spacers have to be ordered separately!

Zur Befestigung unserer Distanzringe empfehlen wir ausdrücklich nur die Verwendung von H&R Befestigungsmaterial (Schrauben, Bolzen, etc.), da nur diese unseren strengen Qualitätsanforderungen entsprechen!! / For fastening our wheel spacers we explicitly recommend the use of the H&R fastening-materials (screws, bolts, etc.) as only these match our high quality requirements!!

Felgenschloss-Sets für Serienanwendung

4 Felgenschloss-Muttern incl. Adapter / Wheel Locks

M12 x 1,25	Kegel/Taper 60°	19+21	1225001KEY4
M12 x 1,5	Kegel/Taper 60°	19+21	125001KEY4
M12 x 1,5	Flachbund/flat-head	19+21	125007KEY4
M14 x 1,5	Kegel/Taper 60°	19+21	145001KEY4



Bestell-Nr. / part no.
125001KEY4

Felgenschloss-Sets für Serienanwendung

4 Felgenschloss-Schrauben incl. Adapter / Wheel Locks

M12 x 1,25 x 26 mm	Kegel/Taper 60°	17+19	12252601KEY4
M12 x 1,25 x 30 mm	Kegel/Taper 60°	17+19	12253001KEY4
M12 x 1,25 x 36 mm	Flachbund/flat-head	17+19	12253606KEY4
M12 x 1,5 x 26 mm	Kegel/Taper 60°	17+19	1252601KEY4
M12 x 1,5 x 28 mm	Kegel/Taper 60°	17+19	1252801KEY4
M12 x 1,5 x 28 mm	Kegel/Taper 60°	17+19	B1252801KEY4 schwarz/black
M12 x 1,5 x 30 mm	Kegel/Taper 60°	17+19	1253001KEY4
M12 x 1,5 x 30 mm	Kegel/Taper 60°	17+19	B1253001KEY4 schwarz/black
M14 x 1,25 x 28 mm	Kegel/Taper 60°	17+19	14252801KEY4
M14 x 1,25 x 28 mm	Kegel/Taper 60°	17+19	B14252801KEY4 schwarz/black
M14 x 1,5 x 26 mm	Kegel/Taper 60°	17+19	1452601KEY4
M14 x 1,5 x 28 mm	Kegel/Taper 60°	17+19	1452801KEY4
M14 x 1,5 x 28 mm	Kegel/Taper 60°	17+19	B1452801KEY4 schwarz/black
M14 x 1,5 x 31 mm	Kegel/Taper 60°	17+19	1453101KEY4
M14 x 1,5 x 27 mm	Kugel/Rounded R13 mm	17+19	1452703KEY4
M14 x 1,5 x 27 mm	Kugel/Rounded R13 mm	17+19	B1452703KEY4 schwarz/black
M14 x 1,5 x 28 mm	Kugel/Rounded R14 mm	17+19	1452802KEY4
M14 x 1,5 x 45 mm	Kugel/Rounded R14 mm	17+19	1454502KEY4
M14 x 1,5 x 44 mm	Kugel/Rounded R14 mm	19	1454406KEY4
M14 x 1,5 x 44 mm	Kugel/Rounded R14 mm	19	B1454406KEY4 schwarz/black

Bestell-Nr. / part no.
14252801KEY4

Bestell-Nr. / part no.
B14252801KEY4



Längere Radschrauben zur Befestigung der Spurverbreiterung bitte extra bestellen! / Longer screws for fixation of the spacers have to be ordered separately!

Zur Befestigung unserer Distanzringe empfehlen wir ausdrücklich nur die Verwendung von H&R Befestigungsmaterial (Schrauben, Bolzen, etc.), da nur diese unseren strengen Qualitätsanforderungen entsprechen!! / For fastening our wheel spacers we explicitly recommend the use of the H&R fastening-materials (screws, bolts, etc) as only these match our highquality requirements!!

H&R RADABDECKUNGEN/WHEEL ARCH EXTENSIONS

H&R Radabdeckungen dienen zur Erfüllung der gesetzlichen Auflagen hinsichtlich der Radabdeckung.

Die Radabdeckungen sind aus schlagfestem Kunststoff hergestellt und universell für nahezu alle Fahrzeugtypen zu verwenden. Die Radabdeckungen müssen geeignet dauerhaft befestigt werden.

Bestell-Nr. 81-300-20 (2 Stück)

H&R wheel arch extensions are designed to meet the legal regulations concerning the covering of the tyre. The wheel arch extensions are made of impact-resistant plastic and can be used for virtually all models. The wheel arch extensions must be fitted to the car appropriately to ensure durable protection.

Part-Nr. 81-300-20 (2 pieces)



In dem Teil, der durch die Radialebenen 30 ° vor und 50 ° hinter der Radmitte gebildet wird, muss die Gesamtbreite der Radabdeckungen mindestens ausreichen, um die Breite des Reifens abzudecken. Zur Bestimmung der Breiten des Rades werden die Aufschriften, die Verzierungen, die Scheuerleisten oder -rippen auf den Reifenflanken nicht berücksichtigt.


Genaue Angaben entnehmen Sie bitte der Richtlinie 78/549/EWG.



The overall width of the wheel arch must cover the tyre at least in the area limited by the radial planes 30° in front of and 50° behind the centre of the wheel.

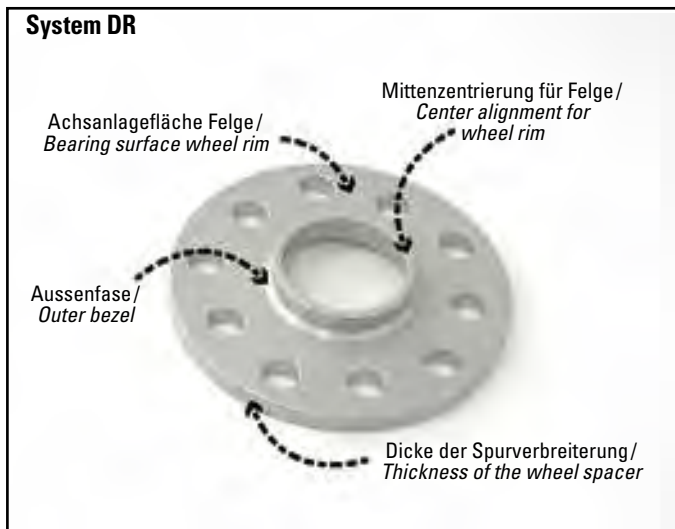
Only tyre section width is relevant, not the labels, decorations and scuff protection on the tyre sidewall.

For detailed data please refer to regulation 78/549/EWG.



TECHNISCHE HINWEISE ZU SPURVERBREITERUNGEN/ TECHNICAL GUIDELINES FOR WHEEL SPACERS

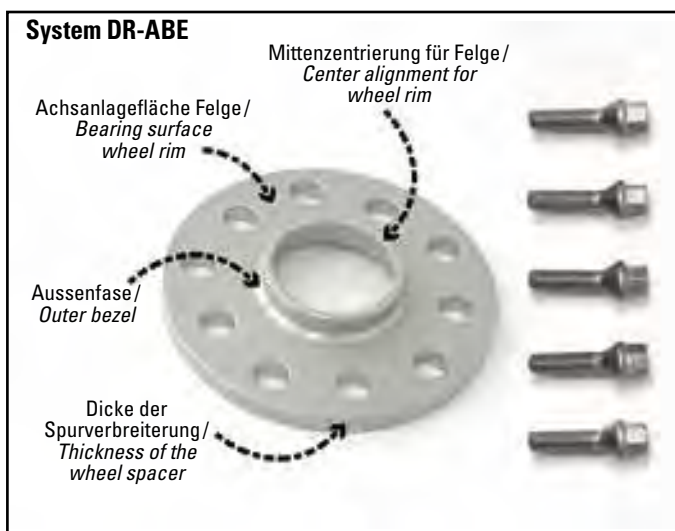
SYSTEME FÜR FAHRZEUGE MIT RADSCHRAUBEN/ SYSTEMS FOR VEHICLES WITH WHEEL SCREWS



System DR

Die Spurverbreiterung wird mittels längerer Radschrauben (extra bestellen) zwischen Rad und Achsanlagefläche befestigt.
Für die längeren Radschrauben unbedingt die Konusart (z.B. Kegel- oder Kugelbund, loser Konus, Flachbund) und die benötigte Mehrschafftlänge beachten!
Alle Schrauben für die DR Systeme müssen separat bestellt werden.

*The wheel spacer should be fitted between the wheel and the axial hub using longer bolts not supplied (please order separately).
When ordering the longer bolts please state which cone type you require (i.e. taper, round, loose round or flat) and the required extra length.
All screws for the DR Systems have to be ordered separately.*



System DR-ABE

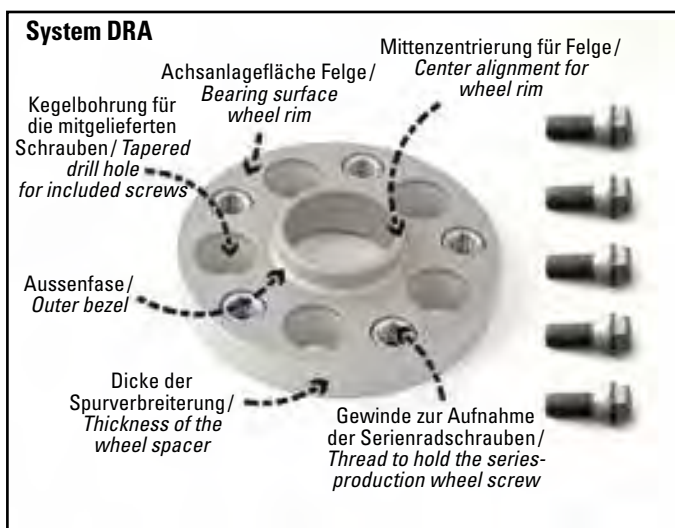
Die Spurverbreiterung wird mittels längerer Radschrauben zwischen Rad und Achsanlagefläche befestigt.
Alle zur Befestigung der Spurverbreiterung erforderlichen Teile werden mitgeliefert!

*The spacer is fitted between the wheel and the hub with longer wheel-screws.
All fixing-accessories are included!*

Hier gehts zum Einbau-Video (alle Systeme):



<https://www.h-r.com/anleitungen>



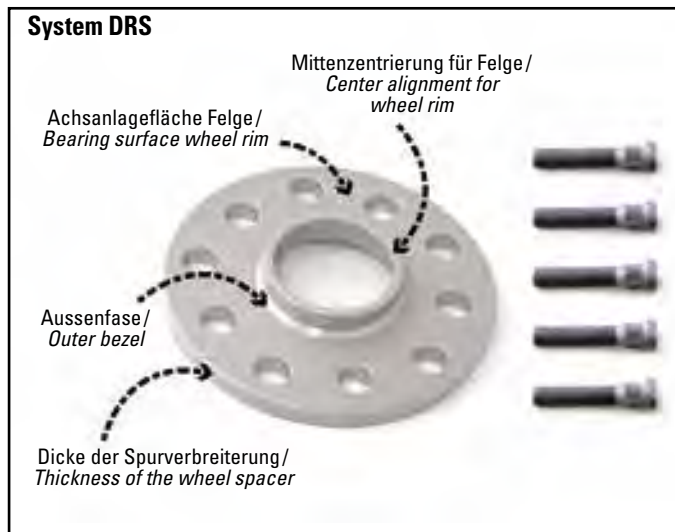
System DRA

Die Spurverbreiterung wird mittels der mitgelieferten Befestigungsschrauben an der Achsanlagefläche befestigt.
Die Befestigung der Räder erfolgt mit den vorhandenen Radschrauben der Serien- oder Sonderräder. Die aus der Felge überstehende Länge der vorhandenen Radschrauben, muss hierbei unbedingt kleiner sein als die Dicke der Spurverbreiterung!
Alle zur Befestigung der Spurverbreiterung erforderlichen Teile werden mitgeliefert!

*The wheel spacer should be fitted to the axial hub using the fastening bolts provided. The wheels should then be fitted using the existing wheel bolts provided with the wheels.
The length of the existing screw sticking out of the rim, must necessarily be smaller than the width of the wheel spacer!
All fixing-accessories are included!*

TECHNISCHE HINWEISE ZU SPURVERBREITERUNGEN/ TECHNICAL GUIDELINES FOR WHEEL SPACERS

SYSTEME FÜR FAHRZEUGE MIT STEHBOLZEN UND RADMÜTTERN/ SYSTEMS FOR VEHICLES WITH BOLTS AND WHEEL NUTS



System DRS

Die Montage der DRS-Systeme erfordert den Austausch der serienmäßig vorhandenen Rändelbolzen gegen entsprechend längere H&R-Rändelbolzen in den Radanlageflanschen bzw. den Bremstrommeln.

Die längeren H&R-Rändelbolzen werden mitgeliefert. Die Befestigung der Räder erfolgt mit den vorhandenen Radmütern der Serien- oder Sonderräder.

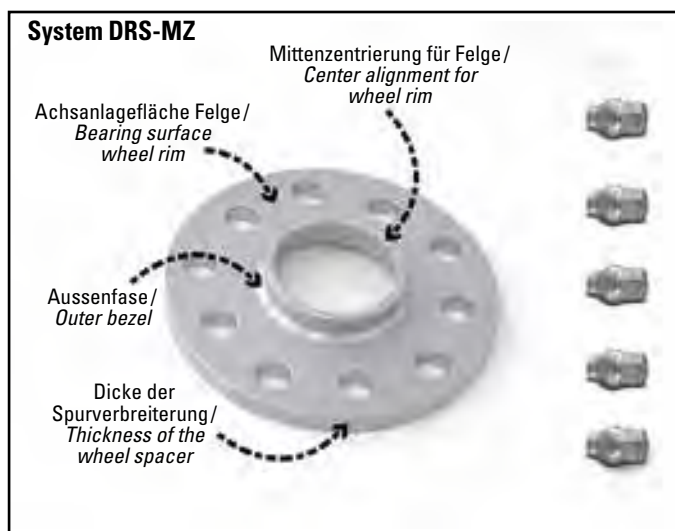
Alle zur Befestigung der Spurverbreiterung erforderlichen Teile werden mitgeliefert!

The fitting of the DRS-System requires the exchange in the wheel flanges or the brake drums, of the existing knurl bolts with the appropriate longer H&R knurl bolts.

The longer H&R knurl bolts are supplied.

The wheels should then be fitted using the existing wheel nuts provided with the wheels.

All fixing-accessories are included!



System DRS-MZ

Die Spurverbreiterung wird mittels Schaftmutter zwischen Rad und Achsanlagefläche befestigt.

Alle zur Befestigung der Spurverbreiterung erforderlichen Teile werden mitgeliefert!

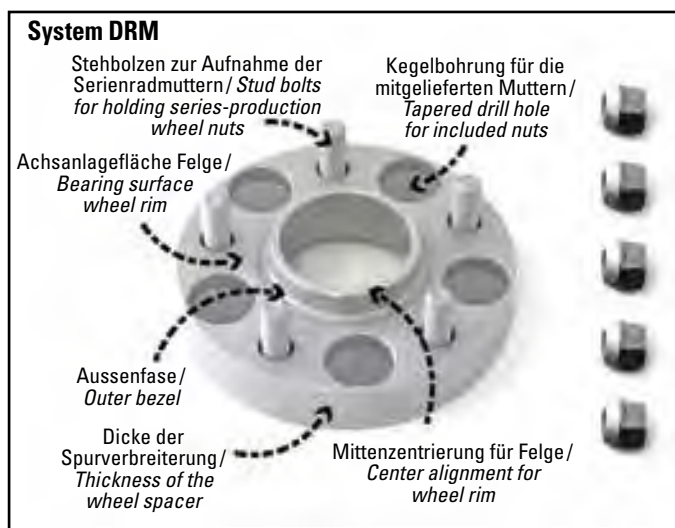
The wheel spacer is placed between the hub and the wheel and fastened with shank nuts.

All fixing-accessories are included!

Find the installation-Video (all systems) here:



<https://www.h-r.com/instructions>



System DRM

Die Spurverbreiterung wird mittels der mitgelieferten Befestigungsmuttern an der Achsanlagefläche befestigt. Die Befestigung der Räder erfolgt mit den vorhandenen Radmütern der Serien- oder Sonderräder.

Die Verwendung von Stahlfelgen in Verbindung mit DRM-Systemen ist generell nicht möglich!

Alle zur Befestigung der Spurverbreiterung erforderlichen Teile werden mitgeliefert!

The wheel spacer should be attached to the axial hub using the fastening nuts provided. The wheels should then be fitted using the existing wheel nuts provided with the wheels.

Using steel wheel rims in combination with DRM system ist generally not possible!

All fixing-accessories are included!

TECHNISCHE HINWEISE ZU SPURVERBREITERUNGEN/ TECHNICAL GUIDELINES FOR WHEEL SPACERS

Only valid in Germany.

Anmerkungen

Zulässigkeits- und Einbauhinweise

Entscheidend für die Zulässigkeit gewünschter Rad/Distanzring-Kombination ist immer die Einpresstiefe, nicht nur die im Fahrzeug-Teilegutachten als Anbau-Beispiele aufgeführten Rad/Distanzring-Kombinationen. Diese Kombinationen sind als Vorlage für §19.3-Prüfungen vorgesehen, siehe Hinweise bzw. Sonstiges in den Fahrzeug-Teilegutachten.

Die "untere ET-Grenze" ist die kleinste zulässige Gesamt-Einpresstiefe, welche sich aus Rad-ET abzüglich der Distanzringnennbreite (= 1/2 x DR-System) errechnet! Im "Plus-ET"-Bereich (+) zählt die Einpresstiefe rückwärts.

Ab ET 0 spricht man von "Minus-ET"-Bereich (-). Mit zunehmender Nennbreite des montierten Distanzrings wird die rechnerische Gesamt-ET kleiner. Für gewünschte Abnahmen darf der kleinste im Fahrzeug-Teilegutachten genannte ET-Wert nicht unterschritten werden (untere ET-Grenze)!

Bitte unbedingt vor dem Anbau der Spurverbreiterungen die Einbauanleitung und das Teilegutachten durchlesen und die darin enthaltenen Anweisungen genau beachten. Die Teilegutachten und/oder Einbauanleitungen erhalten Sie direkt bei Ihrem Fachhändler oder unter www.h-r.com.

Generell muss die Radabdeckung den Anforderungen der EG-Richtlinie 78/549/EWG i.d.F. 94/78/EG entsprechen.

Alle Befestigungselemente sind nach ca. 100 km Fahrtstrecke mit einem geeigneten Drehmomentschlüssel zu kontrollieren!

Zulässigkeitsbeispiele:

Fiat 500, Typ 312, untere ET-Grenze +5

Serienrad ET +35 minus Spurverbreiterung 15 mm je Seite= ET +20/Kombination ist zulässig
(Spurverbreiterung Art-Nr. 3014580)

Sonderrad ET +30 minus Spurverbreiterung 20 mm je Seite= ET +10/Kombination ist zulässig
(Spurverbreiterung Art-Nr. 4014580)

Sonderrad ET +28 minus Spurverbreiterung 25 mm je Seite= ET +3/Kombination ist nicht zulässig
(Spurverbreiterung Art-Nr. 5014580)

VW Tiguan, Typ 5N, untere ET-Grenze +13

Serienrad ET +43 minus Spurverbreiterung 15 mm je Seite= ET +28/Kombination ist zulässig
(Spurverbreiterung Art-Nr. 3055571)

Sonderrad ET +35 minus Spurverbreiterung 20 mm je Seite= ET +15/Kombination ist zulässig
(Spurverbreiterung Art-Nr. 40555712)

Sonderrad ET +35 minus Spurverbreiterung 25 mm je Seite= ET +10/Kombination ist nicht zulässig
(Spurverbreiterung Art-Nr. 5055571)

Einzelabnahme-Möglichkeit nach §21 StVZO (nur BRD)

Prüfgrundlage für Fahrzeuge ohne §19.3-Fahrzeug-Teilegutachten ist immer das auf Wunsch verfügbare H&R-Betriebsfestigkeitsgutachten.

Einzelbegutachtungen müssen bei den zuständigen Prüfstellen vorgenommen werden.

Aufgrund unserer DR-, DRA-, DRM- und DRS-Betriebsfestigkeitsgutachten ist für die mit Hinweis 2 gekennzeichneten Fahrzeuge eine Eintragung folgender Spurverbreiterungen möglich:

PKW mit maximal 2% = ca. 30 mm Spurverbreiterung pro Achse, **OFF-ROAD** und **VAN** in Rahmenbauweise mit maximal 4% = ca. 56 bis 60 mm Spurverbreiterung pro Achse. Grundlage für diese Regeln sind immer Serienfelgen mit der niedrigsten für dieses Fahrzeug lieferbaren ET gemäss Fahrzeug-ABE

Besondere Anbauhinweise

Die Radbefestigung an Fahrzeugen unterliegt grössten Sicherheitsbestimmungen. Änderungen oder Fremdanwendungen können zu lebensgefährlichen Defekten führen! Deshalb empfehlen wir dringend, unsere Spurverbreiterungssysteme nur für die gemäss Katalog vorgesehenen Fahrzeuge zu verwenden. Bei der Verwendung von Stahlrädern in Verbindung mit Distanzringen ist darauf zu achten, dass die Anlagefläche der Felge auf dem Distanzring genauso groß ist wie die auf der serienmäßigen Anlagefläche.

Ein Umtausch bereits montierter oder nachträglich bearbeiteter Spurverbreiterungssysteme und Befestigungselementen ist ausgeschlossen!

Änderungen und Irrtümer vorbehalten.

Stand 02/2022

Die H&R TRAK+[®] TM Spurverbreiterung H&R TRAK+[®] TM Spacers



Vorher / before

Nachher / after



Serienspurweite (ET +43)
Original track (offset +43)



Mit TRAK+[®] TM Spurverbreiterungssystem Spurweite (ET +18)
Fitted with TRAK+[®] TM Spacers (offset +18)



TECHNISCHE HINWEISE ZU SPURVERBREITERUNGEN

Fahrzeug-Teilegutachten:

Die technische Abnahme nach §19.3 StVZO ist in Werkstätten oder Prüfstellen möglich.
KFZ-Brief- und KFZ-Schein-Änderungen sind normalerweise nicht erforderlich!

E = EXPORT-VERWENDUNG

1. Bis zur Verfügbarkeit des Teilegutachtens ist eine Abnahme nach § 21 StVZO. möglich.
2. Bei diesem Fahrzeug ist eine Eintragung nach §21 StVZO (2%-Regel) möglich.
Bei serienmässiger Einpresstiefe sind ca. 30 mm pro Achse möglich.
Die Abnahme erfolgt bei einer zugelassenen Prüforganisation.
Änderungen von KFZ-Brief und KFZ-Schein sind beim StVA erforderlich.
3. Für alle DR-Systeme müssen längere Radschrauben extra bestellt werden.
Hierbei ist wie folgt vorzugehen:
 - a) Nennen Sie bei der Bestellung möglichst den Felgentyp.
 - b) Die neue Radschraube muss um die halbe Spurweiterehöhung länger sein.
Beispiel: Für 30 mm mehr Spurweite benötigen Sie 15 mm längere Radschrauben.
 - c) Der Bund (Kegel, Kugel, etc.) muss unbedingt mit dem Bund der vorhandenen Radschrauben identisch sein:

Kegelbund 60°	Artikel-Endnummer: 01
Kugelbund für M12/d24 mm, für M14/d28 mm	Artikel-Endnummer: 02
Kugelbund für M12/d26 mm und M14/d26 mm	Artikel-Endnummer: 03
Flachbund incl. Scheibe für CITROEN/PEUGEOT	Artikel-Endnummer: 06
Flachbund incl. Iosem Kugelkonus für PORSCHE	Artikel-Endnummer: 04
Kugelbund mit beweglichem Kugelbund	Artikel-Endnummer: 07
Kegelbund 60° mit beweglichem Kegelbund	Artikel-Endnummer: 08
- d) Die aktuellen Anzugsmomente (beachten Sie eventuelle Unterschiede von Alufelgen zu Stahlfelgen) entnehmen Sie den Angaben des Fahrzeugherstellers für die Befestigung von Serienrädern, des Radherstellers bei Verwendung von Sonderträgern und dem Teilegutachten für die Spurverbreiterung.
Kontrollieren Sie die Mindesteinschraubtiefe der längeren Radschrauben:
Gewinde M12x1,25 = mind. 8,0 Umdrehungen = ca. 10 mm tragendes Gewinde
Gewinde M12x1,5 = mind. 6,5 Umdrehungen = ca. 10 mm tragendes Gewinde
Gewinde M12x1,75 = mind. 6,5 Umdrehungen = ca. 12 mm tragendes Gewinde
Gewinde M14x1,25 = mind. 9 Umdrehungen = ca. 12 mm tragendes Gewinde
Gewinde M14x1,5 = mind. 7,5 Umdrehungen = ca. 11 mm tragendes Gewinde
Gewinde 1/2" UNF = mind. 8,0 Umdrehungen = ca. 11 mm tragendes Gewinde
- e) Eine zu grosse Einschraubtiefe kann zu Beschädigungen an den Achsen (Bremsenteile, ABS-Regelscheiben, etc.) führen. Deshalb sind nach erfolgter Montage die Räder noch in entlastetem Zustand von Hand durchzudrehen, um den Freigang der längeren Radschrauben nach innen zu überprüfen. Bei einigen Fahrzeugen liegt die kritische Toleranz bei 2 mm!
4. Für diese Fahrzeuge ist aufgrund hoher Nabendeckungen an der Vorderachse unser 30 mm-System teilweise nicht verwendbar. Ein nachträgliches Anpassen der Zentrierkontur muss abgesprochen werden. Im Räder-Nachrüsbereich können Sonderanfertigungen erstellt werden.
5. Für Fahrzeugausführungen mit Starrachse (Längsblattfeder) an Achse 2.
6. Für Fahrzeugausführungen mit Einzelradaufhängung (Querblattfeder) an Achse 2.
7. Die aus der Innenseite der Felge herausstehende Länge der Serienradschraube muss kleiner als die Dicke der Spurverbreiterung und durchgehend mit Gewinde sein.
8. Die mitgelieferten Muttern und die Original-Stehbolzen dürfen nicht aus der montierten Spurverbreiterung herausstehen. Sollten die mitgelieferten Muttern oder die Original-Stehbolzen aus der Spurverbreiterung herausstehen, dürfen nur Räder mit entsprechenden Aussparungen/Gießtaschen verwendet werden. Die Verwendung von Stahlfelgen ist generell nicht möglich.
Zusätzliche Hinweise sind in der Einbauanleitung für DRM-Systeme und u.U. in den Fahrzeug-Teilegutachten vermerkt.
9. Bei AUDI-Fahrzeugen der Baureihen 89, B4, und C4/S6 kann an Achse 2 die Fahrzeug-Mittenzentrierung für die Verwendung der 30- und 40 mm-Systeme zu lang sein. In diesen Fällen ist für die 4-Loch-Modelle die Bestell-Nr. 40234572 oder 40234573 (MZ länger 22 mm) und für die 5-Loch-Modelle die Bestell-Nr. 4055571 zu verwenden. Im Räder-Nachrüsbereich können Sonderanfertigungen erstellt werden.
10. Bei verschiedenen Modellen ist die Fahrzeug-Mittenzentrierung an VA und HA länger als 17 mm. Wenn möglich, müssen beide Achsen auf max. 17 mm gekürzt oder breitere Distanzringe verwendet werden. Im Räder-Nachrüsbereich können Sonderanfertigungen erstellt werden.
11. Bei diesen Fahrzeugen sind Halteklammern bzw. -schrauben auf den Bremscheiben oder-trommeln zu entfernen, wenn unsere Spurverbreiterungen hierfür keine Aussparungen aufweisen.
12. Bei diesen Fahrzeugen ist der Rändeldurchmesser der Einpresstehbolzen modell- und achsabhängig unterschiedlich. Beachten Sie bitte unsere gesonderten DRS-Einbauhinweise in den Verpackungen. Bei erforderlichem Austausch der Rändelbolzen rufen Sie uns unter 0 27 21/92 60-850 an.
13. Bei diesen Fahrzeugen kann die Nabendeckung an Achse 1 für unsere Spurverbreiterungen zu lang sein. Eine Montage ist aufgrund dessen nicht möglich. Bitte rufen Sie uns in diesem Fall unter 0 27 21/92 60-850 an. Im Räder-Nachrüsbereich können Sonderanfertigungen erstellt werden.
14. Bei Verwendung der DRA-Systeme in Verbindung mit Serienrädern sind die Serien-Radschrauben zu lang. Diese müssen gekürzt oder durch unsere Radschrauben mit der Bestell-Nr. 1452802 ersetzt werden. In diesem Fall ist das Bordwerkzeug um einen Schlüssel SW 17 zu erweitern.
15. NISSAN-Fahrzeuge haben modell-, achs- und baujahrabhängig unterschiedlich dicke Rändel-Ø an den Stehbolzen. Bitte beachten Sie dienachfolgende NISSAN-Übersicht. Hier finden Sie die für Ihre Umrüstung erforderlichen Hinweise auf die Masse der Rändelbolzen. Die gemäss Katalog-Bestell-Nr. ausgewiesenen DRS-Systeme werden alle mit Rändel-Ø=14,25 mm ausgeliefert. Wenn Sie den Rändel-Ø= 12,85 benötigen, ergänzen Sie die Bestell-Nr. um eine 1. **Bitte Tabelle auf Seite 360 beachten!** Änderungen vorbehalten, insbesondere für EG-Re-Importe ohne Gewähr!
16. Aufgrund unterschiedlicher Rändelbolzen an der Hinterachse sind für Fahrzeuge mit Trommelbremsen folgende Bestellnummern zu verwenden: DRS-System 10 mm 10657151 und DRS-System 30 mm 30657151.
17. MAZDA-Fahrzeuge haben modell-, achs- und baujahrabhängig unterschiedlich dicke Rändel-Ø an den Stehbolzen. Bitte beachten Sie die nebenstehende MAZDA-Übersicht. Hier finden Sie die für Ihre Umrüstung erforderlichen Hinweise auf die Masse der Rändelbolzen. Die gemäss Katalog-Bestell-Nr. ausgewiesenen DRS-Systeme werden alle mit Rändel-Ø=13,00 mm ausgeliefert. Wenn Sie den Rändel-Ø= 14,85 benötigen, ergänzen Sie die Bestell-Nr. um eine 1. **Bitte Tabelle auf Seite 360 beachten!** Änderungen vorbehalten, insbesondere für EG-Re-Importe ohne Gewähr!
18. Diese Distanzringe ohne doppelseitige Zentrierung sind nur für Fahrzeuge zulässig, deren Mittenzentrierungen lang genug sind, um trotz Distanzring die Räder noch ausreichend zu zentrieren.
- 18b. Für die Verwendung dieser Spurverbreiterungen müssen die nachfolgenden Voraussetzungen erfüllt werden: **Bitte Tabelle auf Seite 360, 361 beachten!**
19. Bei Verwendung unserer DRA-Systeme können die mitgelieferten DRA-Schrauben an der Hinterachse je nach Bremsenauslegung zu lang sein. Diese müssen um 3 mm gekürzt oder durch unsere DRA-Schrauben mit der Bestell-Nr. 1252201 ersetzt werden.
20. Bei diesen Fahrzeugen können auch DRA-Systeme 40 mm bzw. DRM-Systeme 30 bis 40 mm mit Festigkeitsgutachten verwendet werden. In der nachstehenden **Tabelle Seite 361** sind die entsprechenden Bestellnummern aufgelistet. DRM-Systeme in 30 bis 40 mm sind nur möglich, wenn die verwendeten Räder Freiräume oder Giesstaschen aufweisen!
21. Bei Fahrzeugen mit Schiebetüren sollte die Verwendung von 50 mm- und 60 mm-Systemen vorab geprüft werden.
22. Bei älteren Blazer-Fahrzeugen werden 7/16" UNF-Befestigungselemente verwendet. In diesem Fall müssen unsere DRM-Muttern mit der Bestell-Nr. 716001 ersetzt werden.
23. Diese Distanzringe ohne doppelseitige Zentrierung sind nur für Fahrzeuge zulässig, deren Mittenzentrierungen lang genug sind, um trotz Distanzring die Räder noch ausreichend zu zentrieren.
Nicht zulässig in Verbindung mit Rädern, die mit Flachbund-Muttern befestigt werden.
24. Sollte die Radanlagefläche zu gering sein, stehen alternativ Distanzringe mit einem Aussendurchmesser von 150 mm zur Verfügung. Nachfolgend die entsprechenden Bestell-Nummern:

DR-System 16 mm = 162555719	
DR-System 20 mm Version A = 202555713A	
DR-System 20 mm Version B = 202555713B	DR-System 24 mm = 242555713
DR-System 30 mm = 302555716	DR-System 40 mm = 402555716
DRA-System 40 mm = 4025572	DR-System 50 mm = 50255712
DRA-System 60 mm = 60255712	
25. **Nicht mit Stahlfelgen fahrbar!**
26. Aufgrund Radnabenkontur nicht zulässig für VW Passat CC.
27. Nur für Vorderachse.
28. Nur für Hinterachse.
29. Diese Distanzringe werden am Fahrzeug mit den Serien-Befestigungselementen befestigt. Weiteres Zubehör wird nicht benötigt.
Es ist hierbei im Besonderen darauf zu achten, das die Länge der Serien-Stehbolzen ausreichend ist.
30. Die Montage der längeren Stehbolzen ist ggf. mit erheblichen Aufwand verbunden. Unter Umständen müssen die Radlager erneuert werden!
31. Die Spurverbreiterungen mit ABE sind nur zulässig für die in der ABE der Spurverbreiterungen genannten Original-Rädern.
Die jeweilige ABE liegt der Verpackung bei.
Bei Verwendung von bestimmten Rad-/Reifenkombinationen ist eine Eintragung erforderlich.
Die Auslieferung der Spurverbreiterungen mit ABE erfolgt komplett mit Befestigungsmaterial.
32. Ein Set enthält: 2 Spurverbreiterungen, 10 verlängerte Radschrauben
33. Ein Set enthält: 4 Spurverbreiterungen, 16 verlängerte Radschrauben
34. Ein Set enthält: 4 Spurverbreiterungen, 20 verlängerte Radschrauben
35. Ein Set enthält: 2 Spurverbreiterungen, 10 verlängerte Radschrauben incl. 2 Felgenschloß-Schrauben.
36. Ein Set enthält: 2 Spurverbreiterungen mit eingepressten Stehbolzen und Befestigungsmuttern
37. Ein Set enthält: 4 Spurverbreiterungen mit eingepressten Stehbolzen und Befestigungsmuttern
38. Ein Set enthält: 4 Spurverbreiterungen.
39. Diese Distanzringe werden mit den mitgelieferten Schaftmuttern befestigt. Weiteres Zubehör wird nicht benötigt. Es ist hierbei im Besonderen darauf zu achten, das die geforderte Einschraublänge der Befestigungselemente ausreichend ist.
40. Nicht zulässig in Verbindung mit Original 19"-Rädern. (aufgrund nicht ausreichender Giesstaschen)
41. Ein Set enthält: 2 Spurverbreiterungen, 6 verlängerte Radschrauben incl. 2 Felgenschloß-Schrauben.
42. Nur zulässig an Fahrzeugen mit Allradlenkung 4CONTROL
43. Bitte beachten Sie die zulässigen Rad-Reifenkombinationen im Teilegutachten!
44. Die Originalradschrauben müssen gegen kürzere Radschrauben getauscht werden. Diese sind im Lieferumfang enthalten!
Bei Verwendung von Zubehörfelgen mit nicht serienmäßigen Radschrauben sind entsprechend kürzere Radschrauben zu verwenden!
45. Bei 2WD-Modellen nur an der Vorderachse verwendbar. Bei 4WD-Modellen an Vorder- und Hinterachse verwendbar.
46. Nur zulässig an Fahrzeugen ohne Allradlenkung 4CONTROL.
47. Sollte die Radanlagefläche zu gering sein, stehen alternativ Distanzringe mit einem Aussendurchmesser von 145 mm zur Verfügung. Nachfolgend die entsprechenden Bestell-Nummern:

DR-System 06 mm = 06255570	
DR-System 10 mm = 10255570	
DR-System 16 mm = 162555700 (ohne Außenzentrierung)	
DR-System 16 mm = 16255570 (mit Außenzentrierung)	
DR-System 20 mm Version A = 20255570A	
DR-System 20 mm Version B = 20255570B	
DR-System 24 mm = 24255570B	
DR-System 30 mm = 30255570	
DR-System 40 mm = 40255570	
DRA-System 40 mm = 4025570	
DRA-System 50 mm = 5025570	
DRA-System 60 mm = 6025570	
48. Zulässig an Fahrzeugen mit freier Stehbolzenhöhe von 26 mm w.w. 31 mm.
49. Nur zulässig an Fahrzeugen mit freier Stehbolzenhöhe von 31 mm.
Nicht zulässig an Fahrzeugen mit freier Stehbolzenhöhe von 26 mm.
50. Nur zulässig an Fahrzeugen mit Achszapfenlänge max. 9 mm
51. Bei diesem Fahrzeug sind an der Vorderachse breitere Spurverbreiterungen als an der Hinterachse zulässig.
Bitte beachten Sie die speziellen Freigaben im Teilegutachten und/oder ABE.

Massgeblich für die Zulässigkeit ist das jeweils gültige Teilegutachten bzw. die jeweils gültige ABE.
Änderungen und Irrtümer vorbehalten.

Stand 02/2022

Zu Punkt 15, DRS-Systeme NISSAN						
Fahrzeugtyp / Ausführung	DRS-Systeme/erforderl. DRS-Rändelbolzen					
	Rändel	V.-Achse	Rändel	H.-Achse		
MICRA K10	MA10+12	klein	12,85 mm	klein	12,85 mm	
ab Bj.12/88	MA10+12	gross	14,25 mm	gross	14,25 mm	
MICRA K11	CG10+13 DE	gross	14,25 mm	gross	14,25 mm	
SUNNY N14	2 WD ohne ABS	gross	14,25 mm	gross	14,25 mm	
	2 WD mit ABS	gross	14,25 mm	gross	14,25 mm	
	4 WD alle	gross	14,25 mm	gross	14,25 mm	
SUNNY Y 1 0L	ohne ABS	gross	14,25 mm	klein	12,85 mm	
	mit ABS+4x4	gross	14,25 mm	gross	14,25 mm	
100 NX B13	GA 16+SR 20 DE	gross	14,25 mm	gross	14,25 mm	
ALMERA N15	alle	gross	14,25 mm	gross	14,25 mm	
PRIMERA P10	2 WD	gross	14,25 mm	gross	14,25 mm	
	4x4	gross	14,25 mm	gross	14,25 mm	
PRIMERA W10	bis 1/95	klein	12,85 mm	klein	12,85 mm	
	bis 4/96	klein	12,85 mm	gross	14,25 mm	
	ab 5/96	gross	14,25 mm	gross	14,25 mm	
PRIMERA P11	alle	gross	14,25 mm	gross	14,25 mm	
200 SX S13	CA 18 T	klein	12,85 mm	klein	12,85 mm	
200 SX S14	SR 20 DET	gross	14,25 mm	klein	12,85 mm	
300 ZX Z32	VG 30 DTT	gross	14,25 mm	klein	12,85 mm	
MAXIMA J30	bis 10/91	klein	12,85 mm	klein	12,85 mm	
	bis 12/94	gross	14,25 mm	klein	12,85 mm	
	ab 01/95	gross	14,25 mm	gross	14,25 mm	
MAXIMA A32	VQ20+30DE	gross	14,25 mm	gross	14,25 mm	
SERENA C23	alle	gross	14,25 mm	klein	12,85 mm	

Zu Punkt 17, DRS-Systeme MAZDA						
Fahrzeugtyp / Ausführung	DRS-Systeme/erforderl. DRS-Rändelbolzen					
	Rändel	V.-Achse	Rändel	H.-Achse		
323 BG		klein	13,00 mm	klein	13,00 mm	
		bis Fg. 753743		bis Fg. 773461		
323 BG		gross	14,85 mm	gross	14,85 mm	
		ab Fg. 753744		ab Fg. 773462		
323 GT/GTR		klein	13,00 mm	gross	14,85 mm	
323 BA/BJ		gross	14,85 mm	klein	13,00 mm	
DEMIO DW		klein	13,00 mm	klein	13,00 mm	
626 GE/GEA		klein	13,00 mm	klein	13,00 mm	
626 GF/GV/GW		klein	13,00 mm	klein	13,00 mm	
MX 3 EC		gross	14,85 mm	klein	13,00 mm	
MX 5 NA		klein	13,00 mm	klein	13,00 mm	
				bis Fg. 133232		
				gross	14,85 mm	
				ab Fg. 133233		
MX 5 NB		klein	13,00 mm	gross	14,85 mm	
MX 6 GE6		klein	13,00 mm	klein	13,00 mm	
		bis Fg. 101861		bis Fg. 101861		
		gross	14,85 mm	klein	13,00 mm	
		ab Fg. 101862		ab Fg. 101862		
XEDOS 6/9 CA/TA		klein	13,00 mm	klein	13,00 mm	

Zu Punkt 18b			
Fahrzeugtyp	Artikel-Nr.	(siehe auch Bilder ab Seite 365)	
		Technische Voraussetzungen	
ALFA ROMEO	2245651	Nur für Felgen mit Innenfase mind. 6x45° Radnabenlänge am Fahrzeug maximal 15 mm	
ALFA ROMEO	2445651	Nur für Felgen mit Innenfase mind. 5x45° Radnabenlänge am Fahrzeug maximal 15 mm	
ALFA ROMEO/FIAT/LANCIA	20145802	Nur für Felgen mit Innenfase mind. 2x45° Radnabenlänge am Fahrzeug max. 11 mm	
ALFA ROMEO/FIAT/LANCIA	24145802	Nur für Felgen mit Innenfase mind. 2x45° Radnabenlänge am Fahrzeug max. 13 mm	
ALFA ROMEO/FIAT/LANCIA	20135580	Radnabenlänge am Fahrzeug max. 10,5 mm	
ALFA ROMEO/FIAT/LANCIA	20135584	Radnabenlänge am Fahrzeug max. 10,5 mm	
ALFA ROMEO/FIAT/LANCIA	24135580	Radnabenlänge am Fahrzeug max. 12,5 mm	
ALFA ROMEO/FIAT/LANCIA	24135584	Radnabenlänge am Fahrzeug max. 12,5 mm	
AUDI/SEAT/SKODA/VW	162345712	Nur für Felgen mit Innenfase mind. 7x45° Radnabenlänge am Fahrzeug max. 14 mm	

Zu Punkt 18b		
Fahrzeugtyp	Artikel-Nr.	(siehe auch Bilder ab Seite 365)
		Technische Voraussetzungen
AUDI/SEAT/SKODA/VW	202345714	Nur für Felgen mit Innenfase mind. 7x45° Radnabenlänge am Fahrzeug max. 16 mm
AUDI/SEAT/SKODA/VW	24234571	Nur für Felgen mit Innenfase mind. 7x45° Radnabenlänge am Fahrzeug max. 18 mm
AUDI/SEAT/SKODA/VW	162555716	Nur für Felgen mit Innenfase mind. 7x45° Radnabenlänge am Fahrzeug max. 14 mm
AUDI/SEAT/SKODA/VW	202555712A	Nur für Felgen mit Innenfase mind. 7x45° Radnabenlänge am Fahrzeug max. 16 mm
AUDI/SEAT/SKODA/VW	202555712B	Nur für Felgen mit Innenfase mind. 5x45° Radnabenlänge am Fahrzeug max. 14 mm
AUDI/SEAT/SKODA/VW	24255571	Nur für Felgen mit Innenfase mind. 5x45° Radnabenlänge am Fahrzeug max. 15 mm
AUDI	16255570	Nur für Felgen mit Innenfase mind. 7x45° Radnabenlänge am Fahrzeug max. 13,5 mm
AUDI	20255570A	Nur für Felgen mit Innenfase mind. 7x45° Radnabenlänge am Fahrzeug max. 15 mm
AUDI	20255570B	Nur für Felgen mit Innenfase mind. 5x45° Radnabenlänge am Fahrzeug max. 13,5 mm
AUDI	24255570A	Nur für Felgen mit Innenfase mind. 7x45° Radnabenlänge am Fahrzeug max. 17 mm
AUDI	24255570B	Nur für Felgen mit Innenfase mind. 5x45° Radnabenlänge am Fahrzeug max. 14,5 mm
AUDI	30255570	Nur für Felgen mit Innenfase mind. 4x45° Radnabenlänge am Fahrzeug max. 17 mm
AUDI/SEAT/SKODA/VW	1655572	Nur für Felgen mit Innenfase mind. 7x45° Radnabenlänge am Fahrzeug max. 14 mm
AUDI/SEAT/SKODA/VW	2055571A	Nur für Felgen mit Innenfase mind. 6,5x45° Radnabenlänge am Fahrzeug max. 15,5 mm
AUDI/SEAT/SKODA/VW	2055571B	Nur für Felgen mit Innenfase mind. 4x45° Radnabenlänge am Fahrzeug max. 12 mm
AUDI/SEAT/SKODA/VW	2455571	Nur für Felgen mit Innenfase mind. 5x45° Radnabenlänge am Fahrzeug max. 15 mm
AUDI/VW	1655573	Nur für Felgen mit Innenfase mind. 6x45° Radnabenlänge am Fahrzeug max. 12 mm
AUDI/VW	2055573A	Nur für Felgen mit Innenfase mind. 6x45° Radnabenlänge am Fahrzeug max. 15 mm
AUDI/VW	2055573B	Nur für Felgen mit Innenfase mind. 4x45° Radnabenlänge am Fahrzeug max. 12 mm
AUDI/VW	1655577	Nur für Felgen mit Innenfase mind. 6x45° Radnabenlänge am Fahrzeug max. 12 mm
AUDI/VW	2055577A	Nur für Felgen mit Innenfase mind. 6x45° Radnabenlänge am Fahrzeug max. 15 mm
AUDI/VW	2055577B	Nur für Felgen mit Innenfase mind. 4x45° Radnabenlänge am Fahrzeug max. 12 mm
AUDI/VW	2455577	Nur für Felgen mit Innenfase mind. 5x45° Radnabenlänge am Fahrzeug max. 15 mm
AUDI	1655668	Nur für Felgen mit Innenfase mind. 6,5x45° Radnabenlänge am Fahrzeug max. 13,5 mm
AUDI	2055668	Nur für Felgen mit Innenfase mind. 5x45° Radnabenlänge am Fahrzeug max. 13,5 mm
AUDI	2455668	Nur für Felgen mit Innenfase mind. 4x45° Radnabenlänge am Fahrzeug max. 13,5 mm
AUDI	3055668	Nur für Felgen mit Innenfase mind. 4x45° Radnabenlänge am Fahrzeug max. 17 mm
BMW	2075725	Radnabenlänge am Fahrzeug max. 12 mm
BMW	2075726	Radnabenlänge am Fahrzeug max. 12 mm
BMW	2475725	Radnabenlänge am Fahrzeug max. 12 mm
BMW	2475726	Radnabenlänge am Fahrzeug max. 12 mm
BMW	2675726	Radnabenlänge am Fahrzeug max. 14,5 mm
BMW	2075740	Radnabenlänge am Fahrzeug max. 11 mm
BMW	2475740	Radnabenlänge am Fahrzeug max. 12 mm
BMW	2475741	Radnabenlänge am Fahrzeug max. 12 mm
BMW	2675741	Radnabenlänge am Fahrzeug max. 13,5 mm
BMW/Mini	2255664	Radnabenlänge am Fahrzeug max. 11 mm
BMW/Mini	2455664	Radnabenlänge am Fahrzeug max. 11,5 mm
BMW/Mini	2655664	Radnabenlänge am Fahrzeug max. 12 mm
CITROEN/PEUGEOT	2024541	Radnabenlänge am Fahrzeug max. 11 mm
CITROEN/PEUGEOT/VOLVO	2034650	Radnabenlänge am Fahrzeug max. 11 mm

Fahrzeugtyp	Artikel-Nr.	Technische Voraussetzungen
CITROEN/PEUGEOT/VOLVO	2434650	Radnabendlänge am Fahrzeug max. 12 mm
CITROEN/PEUGEOT/VOLVO	2035650	Radnabendlänge am Fahrzeug max. 11 mm
CITROEN/PEUGEOT/VOLVO	2435650	Radnabendlänge am Fahrzeug max. 10 mm
DaimlerChrysler/MERCEDES	2055665	Radnabendlänge am Fahrzeug max. 9 mm
DaimlerChrysler/MERCEDES	2455665	Radnabendlänge am Fahrzeug max. 10 mm
DaimlerChrysler/MERCEDES	2655665	Radnabendlänge am Fahrzeug max. 12,5 mm
DaimlerChrysler/MERCEDES	2055667	Radnabendlänge am Fahrzeug max. 9 mm
DaimlerChrysler/MERCEDES	2455667	Radnabendlänge am Fahrzeug max. 10 mm
DaimlerChrysler/MERCEDES	22556659	Radnabendlänge am Fahrzeug max. 9 mm
DaimlerChrysler/MERCEDES	26556659	Radnabendlänge am Fahrzeug max. 10 mm
DaimlerChrysler/MERCEDES	20556650	Radnabendlänge am Fahrzeug max. 10 mm
DaimlerChrysler/MERCEDES	24556650	Radnabendlänge am Fahrzeug max. 11 mm
DaimlerChrysler/MERCEDES	26556650	Radnabendlänge am Fahrzeug max. 11,5 mm
FORD/MAZDA	20346331	Radnabendlänge am Fahrzeug maximal 11 mm
FORD	1634635MZ5	Radnabendlänge am Fahrzeug maximal 9 mm
FORD	2034635MZ5	Radnabendlänge am Fahrzeug maximal 11 mm
FORD	1835635MZ5	Radnabendlänge am Fahrzeug maximal 11 mm
FORD	2035635MZ5	Radnabendlänge am Fahrzeug maximal 12 mm
FORD	20356331	Radnabendlänge am Fahrzeug maximal 11 mm
HONDA	20245616	Radnabendlänge am Fahrzeug max. 10 mm
HONDA	2064640	Radnabendlänge am Fahrzeug max. 11 mm
HONDA	2065640	Radnabendlänge am Fahrzeug max. 11 mm
HONDA	2065700	Radnabendlänge am Fahrzeug max. 11 mm
HYUNDAI/TOYOTA	20245414	Radnabendlänge am Fahrzeug max. 11 mm
MAZDA	1824541	Radnabendlänge am Fahrzeug max. 8,5 mm
MAZDA	1824541MZ5	Radnabendlänge am Fahrzeug max. 8,5 mm
MAZDA	202454101	Radnabendlänge am Fahrzeug max. 11 mm
MAZDA	20656710	Radnabendlänge am Fahrzeug max. 11 mm
NISSAN	2064662	Radnabendlänge am Fahrzeug max. 10 mm
NISSAN	2065662	Radnabendlänge am Fahrzeug max. 10 mm
OPEL	2024541	Radnabendlänge am Fahrzeug max. 11 mm
OPEL	2045651	Nur für Felgen mit Innenfase mind. 5x45° Radnabendlänge am Fahrzeug max. 12 mm
OPEL	2445651	Nur für Felgen mit Innenfase mind. 5x45° Radnabendlänge am Fahrzeug max. 15 mm
SUZUKI	2024541	Radnabendlänge am Fahrzeug max. 11 mm
TOYOTA	2025541	Radnabendlänge am Fahrzeug max. 10 mm
TOYOTA	20656014	Radnabendlänge am Fahrzeug max. 11 mm

Fahrzeugtyp	Artikel-Nr.	Technische Voraussetzungen
TOYOTA	1465605	Nur für Felgen mit Innenfase mind. 4x45° Radnabendlänge am Fahrzeug maximal 8 mm
TOYOTA	1465607	Radnabendlänge am Fahrzeug maximal 8 mm
TOYOTA	2065607	Radnabendlänge am Fahrzeug maximal 9 mm
RENAULT	20264601	Nur für Felgen mit Innenfase mind. 7x45° Radnabendlänge am Fahrzeug maximal 15 mm
RENAULT	20365601	Radnabendlänge am Fahrzeug max. 11 mm
RENAULT	20365608	Radnabendlänge am Fahrzeug max. 11 mm
RENAULT	24365608	Radnabendlänge am Fahrzeug max. 13 mm
RENAULT	2865660	Nur für Felgen mit Innenfase mind. 5x45° Radnabendlänge am Fahrzeug maximal 17 mm
RENAULT/NISSAN	3065660	Nur für Felgen mit Innenfase mind. 7x45° Radnabendlänge am Fahrzeug maximal 18 mm
VW Käfer	2094786	Radnabendlänge am Fahrzeug max. 11 mm

zu Punkt 20:

Fahrzeugtypen	System/Seite	Hinweis	Bestell-Nr.
ALFA ROMEO 4-Loch	DRA/20	7	40145801
ALFA ROMEO 5-Loch	DRA/20	7	40155801
AUDI 4-Loch, LK 108	DRA/20	7	4034571
AUDI/VW 5-Loch, LK 112	DRA/20	7	40555712
AUDI/VW 5-Loch, LK 100	DRA/20	7	4025571
BMW E30	DRA/20	7	4024571
BMW	DRA/20	7	40757252
BMW E39	DRA/20	7	40757402
CITROEN/PEUGEOT	DRA/20	7	40346501
MERCEDES	DRA/20	7	40556653
MERCEDES W140/W215/W220	DRA/20	7	40556654
OPEL 4-Loch	DRA/20	7	40245661
OPEL 5-Loch	DRA/20	7	40456501
RENAULT 4-Loch	DRA/20	7	4024601
SEAT/SKODA 5-Loch, LK 100	DRA/20	7	4025571
SEAT/SKODA/VW 4-Loch,LK 100	DRA/20	7	4024571
PORSCHE	DRM/15	8	30957166



TECHNICAL GUIDELINES FOR WHEEL SPACERS.

Installation of wheels requires strict attention to the guidelines. Any modification can affect the integrity of the product. Therefore we strongly recommend that the spacers are only used on the cars listed. Negligence can cause serious damage to your car and to you. Since we only accept the return of non-installed, new parts we ask you to carefully read the guidelines enclosed with the system before installation. Changes can be made without prior notice.

E = EXPORT-USE, no approval

1. Only Germany
2. Only Germany
3. All **DR-Systems** require longer wheel-bolts. These have to be ordered **separately**. When ordering wheel-bolts please follow these guidelines:
 - a) If possible name the type of the wheel when ordering.
 - b) New bolts must be longer than the original ones by half of the total Track-widening.
For example:
With a 30 mm DR-kit you will require bolts that are 15 mm longer than the original bolts.
 - c) The bold-head **must be** identical to the existing bolt:

Taper 60°	End digit 01
Round-head for M12/d24 mm, for M14/d28 mm	End digit 02
Round-head for M12/d26 mm (e.g. OE VAG-wheels)	End digit 03
Flat-head with disc for CITROEN/PEUGEOT	End digit 06
Flat-head movable screws for PORSCHE	End digit 06
Round-head movable screws	End digit 07
Taper-head movable screws 60°	End digit 08
 - d) For the current tightening torques (pay attention to possible differences between aluminum and steel wheel rims), refer to the information provided by the vehicle manufacturer concerning the attachment of series-production wheels, or, if using special-purpose wheels, refer to the specifications of the wheel manufacturer, as well as the parts certificate concerning wheel spacer. Verify the minimum thread reach of the elongated wheel bolts:
Thread M12x1.25 = at least 8.0 rotations = approx. 10 mm of load-bearing thread
Thread M12x1.5 = at least 6.5 rotations = approx. 10 mm of load-bearing thread
Thread M12x1.75 = at least 6.5 rotations = approx. 12 mm of load-bearing thread
Thread M14x1.25 = at least 9 rotations = approx. 12 mm of load-bearing thread
Thread M14x1.5 = at least 7.5 rotations = approx. 11 mm of load-bearing thread
Thread 1/2" UNF = at least 8.0 rotations = approx. 11 mm of load-bearing thread
 - e) Please ensure that the wheel screws do not damage any part of the brake system (ABS sensors etc.) Turn the wheel first **by hand** and check clearance on the inside (max. tolerance for some vehicles is only 2 mm (RA Mercedes).
4. For these vehicles, because of the difference in axle-cap length on the front axle, our DR-System can only be used if the centering contour is drilled out. Because the centering stub can become thin-walled, we do not produce this contour in series.
5. For vehicles with cross-leaf-springs on axle 2.
6. For vehicles with longitudinal leaf-springs on axle 2.
7. The original wheel screw which sticks out of the inner side of the wheel needs to have a permanent thread and it's length has to be smaller than the thickness of the spacer.
8. The supplied nuts and the original stud bolts can not look out of the spacer. If they do anyway only wheels with gaps in the contact-surface can be used. The use of steel-rims is generally not possible. Additional technical notes can be found in the mounting instructions for DRM-systems and possibly in the part approval.
9. For vehicles from AUDI type > 89, B4 and C4/S4 with a disc-brake at the rear axle the centering stub might be too long for the 30 mm-Systems. If that case type Part. No. 40234572 (4-hole) and Part. No. 4055571 (5-hole) must be used.
10. On some models the centering stubs are longer than 15 mm and have to be shortened to a length of 15mm max. when using a 30 mm System or the spacer has to be thicker (at least a 20 mm-System)
11. The holding-clamp/bolts on the brake-disc/barrel must be removed if Spacers show no gaps.
12. These vehicles have different shoulder diameters in the studs depending on model and axle. The DRS Installation-Information must be carefully followed. If exchange of the studs is required, please call for further information.
13. The hub cap (axle 1) on this vehicle might be too long for our spacer-systems. If this is the case, fitting is not possible. We therefore have DR-Systems with a special hubcontour. Please call us for further information.
14. When using DRA-Systems in conjunction with standard-wheels, standard-bolts will be too long. They have to be shortened or be replaced by a new bolt, Part. No. 1452802. In this case a spanner – TS 17 – must be added to the Board tool box.
15. Depending on model/axle and year, NISSAN vehicles have different diameters in the shoulder of the studs. Please see the following list in which you will find notes for the measurements of the shoulder studs required for the installation. The systems shown in the catalog will be supplied with shoulder-bolts d= 14,25, if you need d=12,85 please add a 1, at the end of the Part. No.
See table page 363.
16. Because of different studs on the rear axle for vehicles with a drum-brake you have to use the following Part. No. to order: DRS System 10 mm – 10657151 and DRS System 30 mm – 30657151.
17. Depending on model/axle and year, MAZDA vehicles have different diameters in the shoulder of the studs. Please see the following list in which you will find notes for the measurements of the studs required for the installation. The Systems shown in the catalog will be supplied with shoulder-bolts d=13.00, if you need d=14,85 please add a 1, at the end of the Part. No.
See table page 363. Information is subject to change without prior notice.
18. These spacers without a double-sided centering are only useable for cars with a

sufficient length of the centering to be able to center the wheels enough despite the spacer.

- 18b. The following preconditions have to be fulfilled for using these wheel spacers:
See table page 363, 364.
19. When using our DRA-Systems the DRA-bolts on the rear axle might be too long depending on the brake system. They either have to be shortened by 3 mm or exchanged with Part. No. 1252201.
20. For these vehicles you can also use our 40 mm DRA-Systems or 30 – 40 mm DRM-Systems.
See table page 364.
21. When using our 50/60 mm Systems for vehicles with sliding doors you have to check the clearance of the fitting!
22. Older Blazer models use 7/16" UNF mounting parts. In this case the DRM-nuts have to be replaced by Part. No. 716001.
23. These spacers without a double-sided centering are only useable for cars with a sufficient length of the centering to be able to center the wheels enough despite the spacer. Not for wheels with flat-head-nuts!
24. If the attachmet face is too small, spacers with an outer diameter of 150mm are available alternatively.
Please find below the part numbers for these:

DR-System 16 mm = 162555719	DR-System 20 mm Version A= 202555713A
DR-System 20 mm Version B= 202555713B	DR-System 24 mm = 242555713
DR-System 30 mm = 302555716	DR-System 40 mm = 402555716
DRA-System 40 mm = 4025572	DRA-System 50 mm = 50255712
DRA-System 60 mm = 60255712	
25. **Not usable with steel-rims!**
26. Not for VW Passat CC.
27. Only for front axle.
28. Only for rear axle.
29. These wheel spacers are mounted to the car with the original fastening elements. Additional accessory is not needed. Make sure the length of the original stud bolts is adequate.
30. Mounting the longer stud bolts may require extensive effort. If applicable, the wheel bearings have to be renewed.
31. Wheel spacers with ABE are only useable for the original wheels shown in the ABE which is enclosed in the delivery. For special wheel/tyre combinations an additional inspection is necessary. ABE are just valid in Germany. Included in the delivery of the ABE spacers is the entire fastening material.
Included in the delivery of the ABE spacers is the entire fastening material.
32. The set contains: 2 spacers, 10 longer wheel screws.
33. The set contains: 4 spacers, 16 longer wheel screws.
34. The set contains: 4 spacers, 20 longer wheel screws.
35. The set contains: 2 spacers, 10 longer wheel screws incl. 2 wheel lock screws.
36. The set contains: 2 spacers with pressed-in stud bolts and nuts
37. The set contains: 4 spacers with pressed-in stud bolts and nuts
38. The set contains: 4 spacers
39. These wheel spacers are mounted with the provided shank nuts. More accessory is not needed. Please make sure the required thread depth of the fastening elements is sufficient.
40. Not useable with original 19" wheels. (the pouring pockets inside the wheel is not sufficient)
41. The set contains: 2 spacers, 6 longer wheel screws incl. 2 wheel lock screws.
42. Only for cars with all-wheel steering mechanism. (4CONTROL)
43. Please note the permissible wheel/tyre combinations mentioned in the type approval!
44. The original wheel screws have to be replaced with shorter ones. These are included in delivery!
When using aftermarket wheels with non-original screws, shorter ones have to be used!
45. Only useable on the front axle of 2WD cars. Useable on the front and rear axle for 4WD cars.
46. Only for cars without all-wheel steering mechanism. (4CONTROL)
47. If the attachmet face is too small, spacers with an outer diameter of 145mm are available alternatively.
Please find below the part numbers for these:

DR-System 06 mm = 06255570
DR-System 10 mm = 10255570
DR-System 16 mm = 162555700 (without centering)
DR-System 16 mm = 16255570 (with centering)
DR-System 20 mm Version A = 20255570A
DR-System 20 mm Version B = 20255570B
DR-System 24 mm = 24255570B
DR-System 30 mm = 30255570
DR-System 40 mm = 40255570
DRA-System 40 mm = 4025570
DRA-System 50 mm = 5025570
DRA-System 60 mm = 6025570
48. For cars with a free height of the stud bolts of 26 mm, optional 31 mm.
49. Only for cars with a free height of the stud bolts of 31 mm. Not useable on cars with a free stud bolt height of 26 mm.
50. Only for cars with a wheel hub length of max. 9 mm.
51. For this car a bigger spacer on the front compared to the rear axle is permissible. Please note the special deregulations in the type approval and/or ABE.

H&R is not responsible for typographical or photographic errors. 02/2022

To guideline 15, DRS-Systeme NISSAN

Vehicle	Model	DRS-Systems/ required DRS-shoulder				
		Shoulder	Front axle	Shoulder	Rear axle	
MICRA	K10	MA10+12	small	12,85 mm	small	12,85 mm
		from year 12/88 MA10+12	big	14,25 mm	big	14,25 mm
MICRA	K11	CG10+13 DE	big	14,25 mm	big	14,25 mm
SUNNY	N14	2 WD without ABS	big	14,25 mm	big	14,25 mm
		2 WD with ABS	big	14,25 mm	big	14,25 mm
		4 WD all	big	14,25 mm	big	14,25 mm
SUNNY	Y 1 0L	without ABS	big	14,25 mm	big	12,85 mm
		with ABS+4x4	big	14,25 mm	big	14,25 mm
100 NX	B13	GA 16 + SR 20 DE	big	14,25 mm	big	14,25 mm
ALMERA	N15	all	big	14,25 mm	big	14,25 mm
PRIMERA	P10	2 WD	big	14,25 mm	big	14,25 mm
		4x4	big	14,25 mm	big	14,25 mm
PRIMERA	W10	up to 1/95	small	12,85 mm	small	12,85 mm
		up to 4/96	small	12,85 mm	big	14,25 mm
		from 5/96	big	14,25 mm	big	14,25 mm
PRIMERA	P11	all	big	14,25 mm	big	14,25 mm
200 SX	S13	CA 18 T	big	12,85 mm	small	12,85 mm
200 SX	S14	SR 20 DET	big	14,25 mm	small	12,85 mm
300 ZX	Z32	VG 30 DTT	big	14,25 mm	small	12,85 mm
MAXIMA	J30	up to 10/91	small	12,85 mm	small	12,85 mm
		up to 12/94	big	14,25 mm	small	12,85 mm
		from 01/95	big	14,25 mm	big	14,25 mm
MAXIMA	A32	VQ20+30DE	big	14,25 mm	big	14,25 mm
SERENA	C23	all	big	14,25 mm	small	12,85 mm

To guideline 17, DRS-Systeme MAZDA

Vehicle	Model	DRS-Systems/ required DRS-shoulder			
		Shoulder	Front axle	Shoulder	Rear Axle
323	BG	small	13,00 mm	small	13,00 mm
		up to chas.-no. 753743		up to chas.-no. 773461	
323	BG	large	14,85 mm	large	14,85 mm
		from chas.-no. 753744		from chas.-no. 773462	
323	GT/GTR	small	13,00 mm	large	14,85 mm
323	BA/BJ	large	14,85 mm	small	13,00 mm
DEMIO	DW	small	13,00 mm	small	13,00 mm
626	GE/GEA	small	13,00 mm	small	13,00 mm
626	GF/GV/GW	small	13,00 mm	small	13,00 mm
MX-3	EC	large	14,85 mm	small	13,00 mm
MX-5	NA	small	13,00 mm	small	13,00 mm
				up to chas.-no. 133232	
				large 14,85 mm	
				from chas.-no. 133233	
MX-5	NB	small	13,00 mm	large	14,85 mm
MX-6	GE6	small	13,00 mm	small	13,00 mm
		up to chas.-no. 101861		up to chas.-no. 101861	
		large	14,85 mm	small	13,00 mm
		from chas.-no. 101862		from chas.-no. 101862	
XEDOS	6/9 CA/TA	small	13,00 mm	small	13,00 mm

To guideline 18b

Vehicle	Order-no.	Technical requirements	(see page 365, ff.)

ALFA ROMEO	2245651	Only for rim with inner bavel mind. 6x45 Wheel hub length at the car max. 15 mm.	
ALFA ROMEO	2445651	Only for rim with inner bavel mind. 5x45 Wheel hub length at the car max. 15 mm.	
ALFA ROMEO/FIAT/LANCIA	20145802	Only for rim with inner bavel mind. 2x45 Wheel hub length at the car max. 11 mm	
ALFA ROMEO/FIAT/LANCIA	24145802	Only for rim with inner bavel mind. 2x45° Wheel hub length at the car max. 13 mm	
ALFA ROMEO/FIAT/LANCIA	20135580	Wheel hub length at the car max. 10,5 mm.	
ALFA ROMEO/FIAT/LANCIA	20135584	Wheel hub length at the car max. 10,5 mm.	
ALFA ROMEO/FIAT/LANCIA	24135580	Wheel hub length at the car max. 12,5 mm.	
ALFA ROMEO/FIAT/LANCIA	24135584	Wheel hub length at the car max. 12,5 mm.	
AUDI/SEAT/SKODA/VW	162345712	Only for rim with inner bavel mind. 7x45° Wheel hub length at the car max. 14 mm.	

To guideline 18b

Vehicle	Order-no.	Technical requirements	(see page 365, ff.)

AUDI/SEAT/SKODA/VW	202345714	Only for rim with inner bavel mind. 7x45° Wheel hub length at the car max. 16 mm.	
AUDI/SEAT/SKODA/VW	24234571	Only for rim with inner bavel mind. 7x45° Wheel hub length at the car max. 18 mm.	
AUDI/SEAT/SKODA/VW	162555716	Only for rim with inner bavel mind. 7x45° Wheel hub length at the car max. 14 mm.	
AUDI/SEAT/SKODA/VW	202555712A	Only for rim with inner bavel mind. 7x45° Wheel hub length at the car max. 16 mm.	
AUDI/SEAT/SKODA/VW	202555712B	Only for rim with inner bavel mind. 5x45° Wheel hub length at the car max. 14 mm.	
AUDI/SEAT/SKODA/VW	24255571	Only for rim with inner bavel mind. 5x45° Wheel hub length at the car max. 15 mm.	
AUDI	16255570	Only for rim with inner bavel mind. 7x45° Wheel hub length at the car max. 13,5 mm.	
AUDI	20255570A	Only for rim with inner bavel mind. 7x45° Wheel hub length at the car max. 15 mm.	
AUDI	20255570B	Only for rim with inner bavel mind. 5x45° Wheel hub length at the car max. 13,5 mm.	
AUDI	24255570A	Only for rim with inner bavel mind. 7x45° Wheel hub length at the car max. 17 mm.	
AUDI	24255570B	Only for rim with inner bavel mind. 5x45° Wheel hub length at the car max. 14,5 mm.	
AUDI	30255570	Only for rim with inner bavel mind. 4x45° Wheel hub length at the car max. 17 mm.	
AUDI/SEAT/SKODA/VW	1655572	Only for rim with inner bavel mind. 7x45° Wheel hub length at the car max. 14 mm.	
AUDI/SEAT/SKODA/VW	2055571A	Only for rim with inner bavel mind. 6,5x45° Wheel hub length at the car max. 15,5 mm.	
AUDI/SEAT/SKODA/VW	2055571B	Only for rim with inner bavel mind. 4x45° Wheel hub length at the car max. 12 mm.	
AUDI/SEAT/SKODA/VW	2455571	Only for rim with inner bavel mind. 5x45° Wheel hub length at the car max. 15 mm.	
AUDI/VW	1655573	Only for rim with inner bavel mind. 6x45° Wheel hub length at the car max. 12 mm.	
AUDI/VW	2055573A	Only for rim with inner bavel mind. 6x45° Wheel hub length at the car max. 15 mm.	
AUDI/VW	2055573B	Only for rim with inner bavel mind. 4x45° Wheel hub length at the car max. 12 mm.	
AUDI/VW	1655577	Only for rim with inner bavel mind. 6x45° Wheel hub length at the car max. 12 mm.	
AUDI/VW	2055577A	Only for rim with inner bavel mind. 6x45° Wheel hub length at the car max. 15 mm.	
AUDI/VW	2055577B	Only for rim with inner bavel mind. 4x45° Wheel hub length at the car max. 12 mm.	
AUDI/VW	2455577	Only for rim with inner bavel mind. 5x45° Wheel hub length at the car max. 15 mm.	
AUDI	1655668	Only for rim with inner bavel mind. 6,5x45° Wheel hub length at the car max. 13,5 mm.	
AUDI	2055668	Only for rim with inner bavel mind. 5x45° Wheel hub length at the car max. 13,5 mm.	
AUDI	2455668	Only for rim with inner bavel mind. 4x45° Wheel hub length at the car max. 13,5 mm.	
AUDI	3055668	Only for rim with inner bavel mind. 4x45° Wheel hub length at the car max. 17 mm.	
BMW	2075725	Wheel hub length at the car max. 12 mm	
BMW	2075726	Wheel hub length at the car max. 12 mm	
BMW	2475725	Wheel hub length at the car max. 12 mm	
BMW	2475726	Wheel hub length at the car max. 12 mm	
BMW	2675726	Wheel hub length at the car max. 14,5 mm	
BMW	2075740	Wheel hub length at the car max. 11 mm.	
BMW	2475740	Wheel hub length at the car max. 12 mm.	
BMW	2475741	Wheel hub length at the car max. 12 mm.	
BMW	2675741	Wheel hub length at the car max. 13,5 mm.	
BMW/Mini	2255664	Wheel hub length at the car max. 11,5 mm.	
BMW/Mini	2455664	Wheel hub length at the car max. 11,5 mm.	
BMW/Mini	2655664	Wheel hub length at the car max. 12 mm.	
CITROEN/PEUGEOT	2024541	Wheel hub length at the car max. 11 mm	
CITROEN/PEUGEOT/VOLVO	2034650	Wheel hub length at the car max. 11 mm	

To guideline 18b			(see page 365, ff.)
Vehicle	Order-no.	Technical requirements	
CITROEN/PEUGEOT/VOLVO	2434650	Wheel hub length at the car max. 12 mm	
CITROEN/PEUGEOT/VOLVO	2035650	Wheel hub length at the car max. 11 mm	
CITROEN/PEUGEOT/VOLVO	2435650	Wheel hub length at the car max. 10 mm	
DaimlerChrysler/MERCEDES	2055665	Wheel hub length at the car max. 9 mm	
DaimlerChrysler/MERCEDES	2455665	Wheel hub length at the car max. 10 mm	
DaimlerChrysler/MERCEDES	2655665	Wheel hub length at the car max. 12,5 mm	
DaimlerChrysler/MERCEDES	2055667	Wheel hub length at the car max. 9 mm.	
DaimlerChrysler/MERCEDES	2455667	Wheel hub length at the car max. 10 mm.	
DaimlerChrysler/MERCEDES	22556659	Wheel hub length at the car max. 9 mm	
DaimlerChrysler/MERCEDES	26556659	Wheel hub length at the car max. 10 mm	
DaimlerChrysler/MERCEDES	20556650	Wheel hub length at the car max. 10 mm.	
DaimlerChrysler/MERCEDES	24556650	Wheel hub length at the car max. 11 mm.	
DaimlerChrysler/MERCEDES	26556650	Wheel hub length at the car max. 11,5 mm	
FORD/MAZDA	20346331	Wheel hub length at the car max. 11 mm	
FORD	1835633MZ5	Wheel hub length at the car max. 11 mm	
FORD	20356331	Wheel hub length at the car max. 11 mm	
FORD	2035635MZ5	Wheel hub length at the car max. 12 mm	
HONDA	20245616	Wheel hub length at the car max. 10 mm	
HONDA	2064640	Wheel hub length at the car max. 11 mm	
HONDA	2065640	Wheel hub length at the car max. 11 mm	
HONDA	2065700	Wheel hub length at the car max. 11 mm	
HYUNDAI/TOYOTA	20245414	Wheel hub length at the car max. 11 mm	
MAZDA	1824541	Wheel hub length at the car max. 8,5 mm	
MAZDA	1824541MZ5	Wheel hub length at the car max. 8,5 mm	
MAZDA	20245410	Wheel hub length at the car max. 11 mm	
MAZDA	202454101	Wheel hub length at the car max. 11 mm	
NISSAN	2064662	Wheel hub length at the car max. 10 mm	
NISSAN	2065662	Wheel hub length at the car max. 10 mm	
OPEL	2024541	Wheel hub length at the car max. 11 mm	
OPEL	2045651	Only for rim with inner bavel mind. 5x45° Wheel hub length at the car max. 12 mm.	
OPEL	2445651	Only for rim with inner bavel mind. 5x45° Wheel hub length at the car max. 15 mm	
SUZUKI	2024541	Wheel hub length at the car max. 11 mm	
TOYOTA	2025541	Wheel hub length at the car max. 10 mm	
TOYOTA	20656014	Wheel hub length at the car max. 11 mm	

To guideline 18b			(see page 365, ff.)
Vehicle	Order-no.	Technical requirements	
TOYOTA	1465605	Only for rim with inner bavel mind. 4x45° Wheel hub length at the car max. 8 mm	
TOYOTA	1465607	Wheel hub length at the car max. 8 mm	
TOYOTA	2065607	Wheel hub length at the car max. 9 mm	
RENAULT	20264601	Only for rim with inner bavel mind. 7x45° Wheel hub length at the car max. 15 mm.	
RENAULT	20365601	Wheel hub length at the car max. 11 mm	
RENAULT	20365608	Wheel hub length at the car max. 11 mm	
RENAULT	24365608	Wheel hub length at the car max. 13 mm	
RENAULT	2865660	Only for rim with inner bavel mind. 5x45° Wheel hub length at the car max. 17 mm.	
RENAULT/NISSAN	3065660	Only for rim with inner bavel mind. 7x45° Wheel hub length at the car max. 18 mm.	
VW Käfer	2094786	Wheel hub length at the car max. 11 mm	

To guideline 20:			
Vehicles	System/ Widening per Side	Notes	Order No.
ALFA ROMEO 4-hole	DRA/20	7	40145801
ALFA ROMEO 5-hole	DRA/20	7	40155801
AUDI 4-Loch, Bolt pattern 108	DRA/20	7	4034571
AUDI/VW 5-hole, Bolt pattern 112	DRA/20	7	40555712
AUDI/VW 5-hole, Bolt pattern 100	DRA/20	7	4025571
BMW E30	DRA/20	7	4024571
BMW E39	DRA/20	7	40757252
BMW E39	DRA/20	7	40757402
CITROEN/PEUGEOT	DRA/20	7	40346501
MERCEDES	DRA/20	7	40556653
MERCEDES W140/W215/W220	DRA/20	7	40556654
OPEL 4-hole	DRA/20	7	40245661
OPEL 5-hole	DRA/20	7	40456501
RENAULT 4-hole	DRA/20	7	4024601
SEAT/SKODA 5-hole, Bolt pattern 100	DRA/20	7	4025571
SEAT/SKODA/VW 4-hole, Bolt pattern 100	DRA/20	7	4024571



HINWEISE TRAK+® SPURVERBREITERUNGEN/ GUIDELINES TRAK+® WHEEL SPACERS



Länge der Radnabe hier 11mm (Beispiel)/
Length of wheel hub 11mm (example)



Darstellung Aussenfase 5x45° / Outer bevel 5x45°



Darstellung Aussenfase 7x45° / Outer bevel 7x45°



Artikel-Nr. / Part-no. 20264601:
Radnabenlänge max. 15 mm.
Felgeninnenfase mind. 7x45°
Wheel hub length max. 15 mm
Inner bevel 7x45°.



Artikel-Nr. / Part-no. 162345712:
Radnabenlänge max. 14 mm.
Felgeninnenfase mind. 7x45°
Wheel hub length max. 14 mm.
Inner bevel 7x45°.



Artikel-Nr. / Part-no. 202345714:
Radnabenlänge max. 16 mm.
Felgeninnenfase mind. 7x45°
Wheel hub length max. 16 mm.
Inner bevel 7x45°.



Artikel-Nr. / Part-no. 24234571:
Radnabenlänge max. 18 mm.
Felgeninnenfase mind. 7x45°
Wheel hub length max. 18 mm.
Inner bevel 7x45°.



Artikel-Nr. / Part-no. 16255570:
Radnabenlänge max. 13,5 mm.
Felgeninnenfase mind. 7x45°
Wheel hub length max. 13,5 mm.
Inner bevel 7x45°



Artikel-Nr. / Part-no. 20255570A:
Radnabenlänge max. 15 mm.
Felgeninnenfase mind. 7x45°
Wheel hub length max. 15 mm.
Inner bevel 7x45°



Artikel-Nr. / Part-no. 20255570B:
Radnabenlänge max. 13,5 mm.
Felgeninnenfase mind. 5x45°
Wheel hub length max. 13,5 mm.
Inner bevel 5x45°



Artikel-Nr. / Part-no. 24255570A:
Radnabenlänge max. 17 mm.
Felgeninnenfase mind. 7x45°
Wheel hub length max. 17 mm.
Inner bevel 7x45°



Artikel-Nr. / Part-no. 24255570B:
Radnabenlänge max. 14,5 mm.
Felgeninnenfase mind. 5x45°
Wheel hub length max. 14,5 mm.
Inner bevel 5x45°



Artikel-Nr. / Part-no. 30255570:
Radnabenlänge max. 17 mm.
Felgeninnenfase mind. 4x45°
Wheel hub length max. 17 mm.
Inner bevel 4x45°



Artikel-Nr. / Part-no. 162555716:
Radnabenlänge max. 14 mm.
Felgeninnenfase mind. 7x45°
Wheel hub length max. 14 mm.
Inner bevel 7x45°.



Artikel-Nr. / Part-no. 202555712A:
Radnabenlänge max. 16 mm.
Felgeninnenfase mind. 7x45°
Wheel hub length max. 16 mm.
Inner bevel 7x45°.



Artikel-Nr. / Part-no. 202555712B:
Radnabenlänge max. 14 mm.
Felgeninnenfase mind. 5x45°
Wheel hub length max. 14 mm.
Inner bevel 5x45°.



Artikel-Nr. / Part-no. 24255571:
Radnabenlänge max. 15 mm.
Felgeninnenfase mind. 5x45°
Wheel hub length max. 15 mm.
Inner bevel 5x45°.



Artikel-Nr. / Part-no. 1655572:
Radnabenlänge max. 14 mm.
Felgeninnenfase mind. 7x45°
Wheel hub length max. 14 mm.
Inner bevel 7x45°



Artikel-Nr. / Part-no. 2055571A:
Radnabenlänge max. 15,5 mm.
Felgeninnenfase mind. 6,5x45°
Wheel hub length max. 15,5 mm.
Inner bevel 6,5x45°.



Artikel-Nr. / Part-no. 2055571B:
Radnabenlänge max. 12 mm.
Felgeninnenfase mind. 4x45°
Wheel hub length max. 12 mm.
Inner bavel 4x45°.



Artikel-Nr. / Part-no. 2455571, 2455577:
Radnabenlänge max. 15 mm.
Felgeninnenfase mind. 5x45°
Wheel hub length max. 15 mm.
Inner bavel 5x45°.



Artikel-Nr. / Part-no. 1655573, 1655577:
Radnabenlänge max. 12 mm.
Felgeninnenfase mind. 6x45°
Wheel hub length max. 12 mm.
Inner bavel 6x45°



Artikel-Nr. / Part-no. 2055573A, 2055577A:
Radnabenlänge max. 15 mm.
Felgeninnenfase mind. 6x45°
Wheel hub length max. 15 mm.
Inner bavel 6x45°



Artikel-Nr. / Part-no. 2055573B, 2055577B:
Radnabenlänge max. 12 mm.
Felgeninnenfase mind. 4x45°
Wheel hub length max. 12 mm.
Inner bavel 4x45°



Artikel-Nr. / Part-no. 2055665:
Radnabenlänge max. 9 mm.
Wheel hub length max. 9 mm.



Artikel-Nr. / Part-no. 2455665:
Radnabenlänge max. 10 mm.
Wheel hub length max. 10 mm.



Artikel-Nr. / Part-no. 2655665:
Radnabenlänge max. 12,5 mm.
Wheel hub length max. 12,5 mm.



Artikel-Nr. / Part-no. 20556650:
Radnabenlänge max. 10 mm.
Wheel hub length max. 10 mm.



Artikel-Nr. / Part-no. 24556650:
Radnabenlänge max. 11 mm.
Wheel hub length max. 11 mm.



Artikel-Nr. / Part-no. 26556650:
Radnabenlänge max. 11,5 mm.
Wheel hub length max. 11,5 mm.



Artikel-Nr. / Part-no. 1655668 :
Radnabenlänge max. 13,5 mm.
Felgeninnenfase mind. 6.5x45°
Wheel hub length max. 13,5 mm.
Inner bavel 6.5x45°



Artikel-Nr. / Part-no. 2055668:
Radnabenlänge max. 13,5 mm.
Felgeninnenfase mind. 5x45°
Wheel hub length max. 13,5 mm.
Inner bavel 5x45°



Artikel-Nr. / Part-no. 2455668:
Radnabenlänge max. 13,5 mm.
Felgeninnenfase mind. 4x45°
Wheel hub length max. 13,5 mm.
Inner bavel 4x45°



Artikel-Nr. / Part-no. 3055668:
Radnabenlänge max. 17 mm.
Felgeninnenfase mind. 4x45°
Wheel hub length max. 17 mm.
Inner bavel 4x45°



Artikel-Nr. / Part-no. 20556659, 24556659,
30556659.
Spezielle Aussenkontur für Daimler
Chrysler-Modelle an der Vorderachse/
special outer contour for Daimler
Chrysler-cars on the front axle



Artikel-Nr. / Part-no. 22556659:
Radnabenlänge max. 9 mm.
Wheel hub length max. 9 mm.



Artikel-Nr. / Part-no. 26556659:
Radnabenlänge max. 10 mm.
Wheel hub length max. 10 mm.



Artikel-Nr. / Part-no. 40556659.
Spezielle Aussenkontur für Daimler
Chrysler-Modelle an der Vorderachse/
special outer contour for Daimler
Chrysler-cars on the front axle



Artikel-Nr. / Part-no. 2255664.
Radnabenlänge am Fahrzeug maximal
11 mm / Wheel hub length at the car
max. 11 mm.



Artikel-Nr. / Part-no. 2455664.
Radnabenlänge am Fahrzeug maximal
11,5 mm / *Wheel hub length at the car*
max. 11,5 mm.



Artikel-Nr. / Part-no. 2655664.
Radnabenlänge am Fahrzeug maximal
12 mm / *Wheel hub length at the car*
max. 12 mm.



Artikel-Nr. / Part-no. 2075725, 2075726:
Radnabenlänge max. 12 mm.
Wheel hub length max. 12 mm.



Artikel-Nr. / Part-no. 2475725, 2475726:
Radnabenlänge max. 12 mm.
Wheel hub length max. 12 mm.



Artikel-Nr. / Part-no. 2675726:
Radnabenlänge max. 14,5 mm.
Wheel hub length max. 14,5 mm.



Artikel-Nr. / Part-no. 2075740:
Radnabenlänge max. 11 mm.
Wheel hub length max. 11 mm.



Artikel-Nr. / Part-no. 2475740:
Radnabenlänge max. 12 mm.
Wheel hub length max. 12 mm.



Artikel-Nr. / Part-no. 20145802:
Radnabenlänge max. 11 mm.
Felgeninnenfase mind. 2x45°
Wheel hub length max. 11 mm.
Inner bavel 2x45°.



Artikel-Nr. / Part-no. 24145802:
Radnabenlänge max. 13 mm.
Felgeninnenfase mind. 2x45°
Wheel hub length max. 13 mm.
Inner bavel 2x45°.



Artikel-Nr. / Part-no. 20135580, 20135584:
Radnabenlänge max. 10,5 mm.
Wheel hub length max. 10,5 mm.



Artikel-Nr. / Part-no. 24135580, 24135584:
Radnabenlänge max. 12,5 mm.
Wheel hub length max. 12,5 mm.



Artikel-Nr. / Part-no. 20346331:
Radnabenlänge max. 11 mm.
Wheel hub length max. 11 mm.



Artikel-Nr. / Part-no. 1634635MZ5:
Radnabenlänge max. 9 mm.
Wheel hub length max. 9 mm.



Artikel-Nr. / Part-no. 2034635MZ5:
Radnabenlänge max. 11 mm.
Wheel hub length max. 11 mm.



Artikel-Nr. / Part-no. 1835635MZ5:
Radnabenlänge max. 11 mm.
Wheel hub length max. 11 mm.



Artikel-Nr. / Part-no. 2035635MZ5:
Radnabenlänge max. 12 mm.
Wheel hub length max. 12 mm.



Artikel-Nr. / Part-no. 20356331:
Radnabenlänge max. 11 mm.
Wheel hub length max. 11 mm.



Artikel-Nr. / Part-no. 1824541MZ5:
Radnabenlänge max. 8,5 mm.
Wheel hub length max. 8,5 mm.



Artikel-Nr. / Part-no. 20245414, 20245410,
202454101, 2024541:
Radnabenlänge max. 11 mm.
Wheel hub length max. 11 mm.



Artikel-Nr. / Part-no. 20245616:
Radnabenlänge max. 10 mm.
Wheel hub length max. 10 mm.



Artikel-Nr. / Part-no. 20365601:
Radnabenlänge max. 11 mm.
Wheel hub length max. 11 mm.



Artikel-Nr. / Part-no. 20656014:
Radnabenlänge max. 11 mm.
Wheel hub length max. 11 mm.



Artikel-Nr. / Part-no. 2034650:
Radnabenlänge max. 11 mm.
Wheel hub length max. 11 mm.



Artikel-Nr. / Part-no. 2434650:
Radnabenlänge max. 12 mm.
Wheel hub length max. 12 mm.



Artikel-Nr. / Part-no. 2035650:
Radnabenlänge max. 11 mm.
Wheel hub length max. 11 mm.



Artikel-Nr. / Part-no. 2435650:
Radnabenlänge max. 10 mm.
Wheel hub length max. 10 mm.



Artikel-Nr. / Part-no. 2045651:
Radnabenlänge max. 12 mm.
Felgeninnenfase mind. 5x45°
Wheel hub length max. 12 mm.
Inner bavel 5x45°



Artikel-Nr. / Part-no. 2445651:
Radnabenlänge max. 15 mm.
Felgeninnenfase mind. 5x45°
Wheel hub length max. 15 mm.
Inner bavel 5x45°



Artikel-Nr. / Part-no. 2064640:
Radnabenlänge max. 11 mm.
Wheel hub length max. 11 mm.



Artikel-Nr. / Part-no. 2065640:
Radnabenlänge max. 11 mm.
Wheel hub length max. 11 mm.



Artikel-Nr. / Part-no. 2064662:
Radnabenlänge max. 10 mm.
Wheel hub length max. 10 mm.



Artikel-Nr. / Part-no. 2065662:
Radnabenlänge max. 10 mm.
Wheel hub length max. 10 mm.



Artikel-Nr. / Part-no. 2025541:
Radnabenlänge max. 10 mm.
Wheel hub length max. 10 mm.



Artikel-Nr. / Part-no. 20656710:
Radnabenlänge max. 11 mm.
Wheel hub length max. 11 mm.



Artikel-Nr. / Part-no. 2065700:
Radnabenlänge max. 11 mm.
Wheel hub length max. 11 mm.

BESTELL- UND MONTAGEHINWEISE

Einbauhinweise Fahrwerksprogramm

Für eine korrekte Bearbeitung Ihrer Bestellung benötigen wir, bzw. der Fachhandel, folgende Angaben:

- Fahrzeugtyp und Ausführung bzw. Baujahr,
- Motortyp,
- Achslast,
- Niveauregulierung ja oder nein.

Bitte beachten Sie, dass alle Angaben zur Tieferlegung ca.-Maße sind und je nach Ausstattung und Alter des Fahrzeuges differieren können.

Montage

Besondere Hinweise zur Montage entnehmen Sie bitte dem **H&R Produktpass**, der jedem Federnsatz beigelegt ist. Bitte überprüfen Sie immer nach Erhalt der Federn den Inhalt des Kartons mit dem Gutachten. (Farbe und Aufdruck der Federn) Das Auto muss nach Einbau eines Federnsatzes oder Fahrwerkes neu vermessen werden. Die Bedruckung der Federn muß im eingebauten Zustand lesbar sein. Das Maß der Tieferlegung reduziert sich um das Maß der werkseitigen Tieferlegung.

Achsvermessung

Die Achsvermessung muß gemäß den vorgegebenen Werten des Fahrzeugherstellers erfolgen bzw. diese Werte sind so nah wie möglich anzugleichen. Gibt es für das Fahrzeug "ab Werk" ein Sportfahrwerk (z.B. M-Technik, Sportline, S-Line etc.) so sind diese Werte zu übernehmen. Bauartbedingt kann bei einigen Fahrzeugtypen durch die Tieferlegung ein größerer Sturz entstehen, wodurch ein erhöhter Reifenverschleiß möglich ist.

Niveauregulierung / Sensoren

Bei Fahrzeugen, die serienmäßig mit einer Niveauregulierung geliefert werden, ist eine Verwendung unserer Sportfedersätze möglich. Die Niveauregulierung muß jedoch evtl. in einer Fachwerkstatt eingestellt werden. Bei Fahrzeugen, die mit einer nicht serienmäßigen Niveauregulierung ausgestattet sind, ist eine Verwendung unserer Sportfedersätze in den meisten Fällen nicht möglich. Um eventuellen Beschädigungen an der Niveauregulierung oder Scheinwerferhöheneinstellung (z. B. bei Xenon) vorzubeugen, sollten die Sensoren vor Ausbau der Stoßdämpfer demontiert bzw. gelöst werden.

Bremskraftregler

Bei Fahrzeugen mit lastabhängigen Bremskraftreglern an der Hinterachse ist die Einstellung dieses Reglers zu überprüfen und ggf. von Ihrer Fachwerkstatt zu korrigieren.

ABS

Bei Fahrzeugen mit Antiblockiersystem muss je nach Fahrzeugtyp darauf geachtet werden, daß nach dem Einbau die Sensoren wieder genau eingestellt werden (z.B. VW + Audi).

Stoßdämpfer

Sollten die Serienstoßdämpfer nicht mehr voll funktionsfähig sein und spürbar in ihrer Wirkung nachgelassen haben oder höheren Ansprüchen nicht mehr genügen, empfehlen wir den Austausch gegen NEUE Serienstoßdämpfer. Besser geeignet zu allen Sportfedersätzen sind natürlich Sport-Stoßdämpfer. Wir haben für viele von uns angebotenen Sportfedersätzen optimale Dämpfer im Programm, die wir zur Nachrüstung empfehlen.

Besonderheiten für Mercedes-Benz-Typen

Für alle MB-Modelle bieten wir zu gleichen Typen unterschiedliche Sportfedersätze an, die den teilweise sehr unterschiedlichen Ausführungen und Ausstattungen Rechnung tragen. Zusätzliche Feinabstimmungen können durch die als Original-MB-Teile geführten Gummifederteller mit unterschiedlichen Höhen (8-23 mm) vorgenommen werden.

Anhängerkupplung

Bei Verwendung einer Anhängerkupplung ist darauf zu achten, dass bei zulässiger Achslast der Abstand von 350 – 420 mm zwischen Kugelkopfoberkante und der Fahrbahn eingehalten wird.

Basisversion

Der jeweils angegebene Fahrzeugtyp bezieht sich immer auf die Basisversion. Abweichende Modelle wie z.B. Allrad, Cabrio, Kombi, Sportversionen etc. sind nicht zugelassen, soweit sie nicht ausdrücklich hierfür ausgewiesen sind.

Warenrückgaben und Beanstandungen

Warenrückgaben und Beanstandungen können nur nach ausdrücklicher, schriftlicher Freigabe getätigt werden. Sie erhalten die notwendigen, auszufüllenden Unterlagen auf Anfrage. Die zurückgegebenen Teile müssen in einem einwandfreien, verkaufsfähigen Zustand sein und mit einer Lieferscheinkopie frei Haus angeliefert werden. Die Gutschrift erfolgt über den Warenwert abzgl. 15 % Einlagerungsgebühr. Warenrückgaben können nur über neuwertige (nicht montierte Teile) gemacht werden.

Gewindefahrwerke

Um die maximal mögliche Tieferlegung bei Gewindefahrwerken zu erreichen, sind bei verschiedenen Fahrzeugtypen teilweise erhebliche Karosseriearbeiten etc. erforderlich. Fragen Sie Ihren H&R Fachhändler oder Einbaubetrieb vor dem Umbau nach den anfallenden Kosten.

Bei Gasanlage, Anhängerkupplung, Radträger, sonstigem Zusatzgewicht, schweren Einbauten im Kofferraum z.B. Musikanlage, können sich, abhängig von dem Gewicht und dessen Schwerpunktlage die Standmaße deutlich verändern. Beachten Sie hierzu bitte gesondert angebotene Fahrwerkskomponenten und/oder nehmen Sie vor Auswahl und Verbau Kontakt mit uns auf.

EU-Richtlinien

Art	Höhe über der Fahrbahn (mm)			
	maximal	minimal		
Abblendlicht	1200			500
Begrenzungsleuchte	1500,	(2100)		
Fernlicht	-	-		
Nebelscheinwerfer	< Abblendlicht		<250>	-
Fahrtrichtungsanzeiger (v/h)	1500,	(2100)	<350>	400
Fahrtrichtungsanzeiger seitlich	1500,	<(2300)>	<350>	400
Parkleuchte	1500,	(2100)		
Rückfahrcheinwerfer	1200,		<250>	-
Bremsleuchte	1500,	<(2100)>		350
Schlussleuchte	1500,	(2100)		350
Nebelschlussleuchte	1000,	(2100)		250
Rückstrahler (nicht dreieckig)	900,	<2100>	<250>	-

Werte in <>Klammern entsprechen 76/756 EWG abweichend von StVZO.

Werte in () Klammern = Alternativwerte für besondere Fälle.

Die Messung der Höhen erfolgt am unbeladenen, vollgetankten Fahrzeug ohne Fahrer. Bezugsgröße ist im Regelfall der untere Rand der tatsächlichen Austrittsöffnung des optischen Systems (Reflektor, Abschlusscheibe).

Höhe der amtlichen Kennzeichen (§ 60 StVZO) vorne >200mm, hinten >300mm.

Anhängerkupplung: Oberkante Kugelkopf - Fahrbahn: 350 mm.

Mit Erscheinen dieses Kataloges verlieren alle vorherigen Kataloge und Preislisten ihre Gültigkeit. Keine Haftung für Druckfehler und Irrtümer.

Änderungen im Sinne des technischen Fortschritts vorbehalten. Maßgeblich für die Zulassung ist das fahrzeugspezifische Gutachten.

Alle im Katalog enthaltenen Bilder und Abbildungen, Zeichnungen, Texte sowie Logos sind urheberrechtlich geschützt. Die unerlaubte jegliche Nutzung von im Katalog enthaltenen Bildern und Abbildungen, Zeichnungen, Texten sowie Logos, auch auszugsweise, ist strikt verboten und wird bei Zuwiderhandlung strafrechtlich verfolgt.

ORDERING AND MOUNTING GUIDELINES

To enable us to correctly process orders we need the following information

- Motor/Vehicle type and version and/or year of manufacture,
- Engine type
- Axle load,
- Self levelling – yes or no.

Please note that all measurements regarding lowering are approximate and can differ depending on the age of the vehicle and fittings.

Installation

Additional information regarding the installation can be found in the **H&R product passport**, which is supplied with each set of springs. Before fitting please check that the contents of the carton match the enclosed approval. (Colour and stamp of the spring) The vehicle must be re-aligned after the installation of an H&R-spring/suspension-system. When the spring is fitted the stamp markings on the spring should be readable, i.e. not upside down. The extension of lowering has to be reduced by the series lowering.

Axle/Wheel Alignment

For wheel alignment after fitment refer to the vehicle manufacturer's data. If this data can not be achieved (e.g. at low ride height) try to approach the data as close as possible.

Self Levelling/Sensors

H&R springs can be used on vehicles fitted with a factory self levelling suspension. The self levelling system needs to be reset at an authorised garage. If an aftermarket self levelling kit is fitted to the car, it is unlikely the H&R springs can be used. To avoid damage of the self-levelling system and/or headlight height adjustment these connecting links should be untightened before removing the shock absorber.

Servo Brake Adjuster

The setting of the rear brake adjuster needs to be checked, where applicable.

ABS (Anti-Lock Brakes)

Please note that the brake sensors might need re-adjusting (on some models) VAG = VW, Audi.

Shock Absorbers

If the existing shock absorbers are not in good condition, we recommend that you change them for new OE parts. However, best suited for all sport springs is the use of sport shock absorbers which H&R offers for most spring sets. These will offer optimum performance and handling.

Notes regarding Mercedes-Benz vehicles

H&R offers different sport springs for each type of vehicle, to allow differences in equipment. The lowering can be adjusted even further by using original MB rubber spring inserts with different thickness levels (8 – 23 mm).

Trailer Coupling

With use of a trailer coupling the distance between the top of the trailer coupling and the road must be 350-420 mm.

Base Version

The mentioned car-type is always for the base-version only. Other types like 4WD, convertible, station wagon, sport-versions etc. are not included if not specially mentioned.

Product-Return + Reclamations

Returning and claim products have to be released in writing! You can get the necessary forms to fill out on request. These products have to be in an impeccable and marketable condition. A copy of the delivery note is necessary and the products have to be sent in f.o.c.. The credit will be made over the value of goods less 15 % storage replacement costs. Returned products have to be new, not mounted.

Coil Over

For some cars extensive chassis-work may be required to reach the maximum possible lowering of the coil overs. Please ask your H&R dealer or workshop about the costs before installation.

With use of LPG, trailer coupling, bike racks, other additional weight, heavy accessory in the trunk, e.g. HiFi the (statistic) heights may vary depending on the general weight and center of gravity. Please note special suspension components offered for these cars and/or contact us prior to ordering and fitment.

EU-guidelines

Version	height above the driveway (mm)		
	maximum	minimum	
passing light	1200	500	
clearance light	1500, (2100)		
driving light	-	-	
fog light	< passing light	<250>	
flash lamp (f/r)	1500, (2100)	<350>	400
sidewise	1500, <(2300)>	<350>	400
parking lamp	1500, (2100)		
backup lamp	1200,	<250>	-
stop light	1500, <(2100)>	350	
tail lamp	1500, (2100)	350	
rear fog lamp	1000, (2100)	250	
reflex reflector (not triangular)	900, <2100>	<250>	-

Numbers in <> brackets according to 76/756 EWG deviant of the federal motor vehicle safety standards.

Numbers in () brackets = alternatives for special cases.

The measurement of the heights is taken at the unloaded, fully fueled car without driver. Usually the reference is the lowest edge of the actual emission-opening of the optical system (reflector, ending panel).

Height of the official license number (§60 StVZO) front >200mm, rear >300mm.

trailer coupling: upper edge coupling ball - driveway: 350 mm.

This new catalogue supersedes all previous catalogues and price lists. We accept no responsibility for typographical and photographic errors.

All data contained in this catalogue is subject to change where necessary. The relevant approval certificates are important for the homologation.

All pictures, illustrations, sketches, texts and logos in this catalogue are copyrighted. Any use of this is liable to prosecution.

TECHNISCHE HINWEISE FAHRWERKSPROGRAMM

L = Luxusfahrzeug, Rabattierung gemäß Produktgruppe II (Cup Kit)

1. Audi bis 8/79 und Polo bis Fgst.-Nr. 8692800000: Federteller Nr. 861412113 B verwenden
2. Audi 80 4-Zyl. bis Fahrgestell-Nr. 8192278802 die zylindrische VA-Feder verwenden (auf Wunsch lieferbar)
3. Bei Fahrzeugen bis Bj. 12/95 ist die Gummiauflage der Fahrzeuge ab Bj. 1/96 zu verwenden, dafür allerdings keine Freigabe vorhanden, deshalb nicht freigegeben!!!!
4. BMW 7, E23 ab Bj. 9/76, Durchmesser der VA + HA Federn angeben (je nach Modell und Ausstattung ab Werk unterschiedlich) VA \varnothing 174, \varnothing 180, \varnothing 190mm, HA \varnothing 114, \varnothing 125mm
5. Bei Fahrzeugen mit Rädern von hohem Abrollumfang VA Gummiunterlage „ 4 Punkt „ verwenden, gegebenenfalls muß der Lenkansschlag begrenzt werden.
6. Fahrzeuge nur an der Vorderachse höhenverstellbar
7. Bei Fahrzeugen mit viel Zubehör, die das Gewicht auf der VA erhöhen, die verstärkte Feder verwenden.
8. MB 190E 2,3l 16V , bei diesen Fahrzeugen wird bedingt durch das höhere Motorgewicht und die serienmäßige Niveauregulierung an der Hinterachse, vorne die verstärkte und hinten eine sehr kurze Feder geliefert. Niveaufühler sind neu einzustellen.
9. Empfohlen nur für Fahrzeuge ohne viel Zubehör, die das Gewicht auf der VA erhöhen würden. (Automatik, Klima usw.)
10. Im Lieferumfang sind nur 2 Vorderachsfedern enthalten (bei VW-Bus T4, MB M-Klasse, Ford Maverick, Mitsubishi Pajero, Nissan Terrano, Opel Frontera sind jeweils nur zwei Hinterachsfedern enthalten.)
11. Um die angegebene Tieferlegung zu erreichen, müssen ggf. die serienmäßigen Gummiunterlagen „1 bis 4 Punkt „ getauscht werden. Bei Mercedes W203 (Art.Nr.31004-1) betrifft dieser Hinweis nur die Hinterachse.
12. Bei Fahrzeugen mit werkseitiger Tieferlegung, z.B. BMW M-Technik, MB Sport-Line Fahrwerk, Audi-Sportfahrw. usw., wird nur eine geringere Tieferlegung erzielt, da diese Fahrzeuge schon „ab Werk“ tiefer liegen.
13. Bei Verwendung serienmäßiger Rad-Reifenkombinationen (teilweise auch bei Alufelgen) sind Distanzscheiben erforderlich.
14. Ascona C, Monza-Senator, Sierra Lim., Sierra Turnier zylindrische Vorderachsfeder auf Wunsch lieferbar.
15. Wir empfehlen diese Federn nicht für Golf I Cabrio bzw Diesel. Bei Einbau in einen Golf I GTI sollte unbedingt darauf geachtet werden, daß einwandfreie Stoßdämpfer eingebaut sind.
16. Bei Fahrzeugen mit großen VA-Federtellern kann es sein, daß zusätzliche Original-VW-Ersatzteile eingebaut werden müssen. Bitte bei der Bestellung mit anfragen.
17. Gewindefahrwerk höhenverstellbar im Bereich der geprüften Werte laut Gutachten.
18. !!! ACHTUNG !!! Nur für Fahrzeuge mit PASM. An der Kerbscheibe für die VA, die Nase wegfeilen oder neue Original Porsche Scheibe mit runder Bohrung verwenden. Dämpferkabel nach Isolieren der Steckerverbindung geeignet befestigen. !!!Nach Umbau des Fahrwerks muß eine Neuprogrammierung des Steuergerätes (auf Fahrzeuge ohne PASM) erfolgen!!! (siehe Bild).

Hinweis 18



19. Der Sicherungsring zum Befestigung des Achsbeins lässt sich nicht zerstörungsfrei abbauen und ist beim Einbau zu ersetzen, Opel Teile Nr. 24402155.
20. Bei Fahrzeugen mit werkseitig montierter Anhängerkupplung empfehlen wir den Einbau von verstärkten H&R HA-Federn Artikel-Nr. 29749-3/29749-4.
21. Bei Golf/Scirocco bis Bj. 8/79 muß der Original VW-Federteller Nr. 171412341 A verwendet werden.
22. Bei Cup-Kit-Fahrwerken müssen, wenn nicht anders mitgeliefert, die serienmäßigen Federwegbegrenzer, Staubschutzhüllen, obere Federteller usw. vom Original-Dämpfer übernommen werden. Es ist darauf zu achten, daß die zu übernehmenden Originalteile in einem einwandfreien Zustand sind, gegebenenfalls sind diese Teile zu erneuern.
23. Die Original-Federbeingehäuse der VA sind im Austausch vorab anzuliefern, ohne Anbauteile wie z.B. Radlager, Radnaben, Dämpferpatronen, Ankerbleche usw. Ist diese Demontage nicht vorab erfolgt, oder sind Beschädigungen wie z.B. abgerissene Schrauben am Federbein vorhanden, werden die Federbeingehäuse wieder zurückgeschickt oder ein Aufpreis berechnet. Bei Vorablieferung der Fahrwerke incl. Federbeingehäuse durch H&R, wird ein Aufpreis (Pfand) von 244,- bis 2.220,- EURO pro Stück (je nach Ausführung) berechnet (siehe Bild).
24. Bei Fahrzeugen mit Schlechtwegefahrwerk beträgt die Tieferlegung ca. 15-20 mm mehr, da diese Fahrzeuge ab Werk bereits entsprechend höher stehen.
25. Nicht für Fahrzeuge, die ab Werk mit Sportfahrwerk ausgerüstet sind.

26. Bei Fahrzeugen der Golf 4 Plattform 2WD (Golf, Bora, A3, Beetle, Leon, Toledo, Octavia) kann es bereits ab einer Tieferlegung von ca. 30 mm zum Kontakt zwischen Antriebswelle und Stabilisator kommen. In diesem Fall muss der H&R Stabilisator 33525-1 verbaut werden. Bei größerer Tieferlegung ab 35 mm (z.B. Cup Kit + Gewindefahrwerke) ist dieser Stabilisator-Wechsel Pflicht.
27. Bei Fahrzeugen mit lastabhängigem Bremskraftregler (LAB) ist trotz ABE eine Abnahme nach §19 der StVZO erforderlich.
28. Je nach Motorisierung, Getriebe, Ausstattung und Toleranzen des Fahrzeuges kann die Tieferlegung um einige mm von den angegebenen Werten abweichen.
29. Das Fahrwerk ist eine sehr tiefe Version, dieses bitte vor dem Kauf bedenken!!! Für entsprechende Freigängigkeit, eventuell anfallende Karosserie arbeiten und/oder nachträgliche Umbau-/Rückrüstmaßnahmen hat der Kunde/Werkstatt selber Sorge zu tragen. Diese Arbeiten und/oder daraus entstehende Kosten werden nicht von H&R übernommen.
30. Wenn das laut Gutachten vorgeschriebene Einstellmaß unterschritten wird, kann es zum Kontakt der Antriebswelle mit dem Rahmen/Karosserie kommen. Dadurch eventuell entstehende Schäden sind selbst verschuldet und werden nicht von H&R übernommen/erstattet.
31. Um an der Hinterachse (bei VW Bus T4, MB M-Klasse, Ford Maverick, Mitsubishi Pajero, Nissan Terrano an der Vorderachse) eine Tieferlegung zu erreichen, müssen die serienmäßigen Drehstäbe verstellt werden.
32. Auch für Fahrzeuge mit Automatik und/oder Klimaanlage.
33. Golf III VA-Federteller oben müssen gegebenenfalls gewechselt werden. Bitte Original VW-Teile verwenden.
Basisfahrwerk 80mm - Nr. 191 412 341
Plusfahrwerk 80 mm - Nr. 1H0- 412 -341
Plusfahrwerk 60 mm - Nr. 357 412 341 A
34. Bei diesen Fahrzeugen empfehlen wir den zusätzlichen Einbau von Sportstoßdämpfer, die Sie ebenfalls bei H&R erhalten können.
35. Bei Bestellung incl. Federbeine sind diese nur für 2.0L 16V, Radlagerdurchmesser 72mm und ABS-Halter. Es müssen auch grundsätzlich solche Federbeine wieder zur Gutschrift angeliefert werden. Bei Fahrzeugen mit kleineren oder größeren Radlagern (z.B. Radlagerdurchmesser 64mm, 66mm, 74mm) müssen die Federbeine vorab angeliefert werden.
36. Bei Bestellung incl. Federbeine sind diese nur für Polo B, können aber auch in einen Polo A verbaut werden. Es müssen aber grundsätzlich Federbeine für Polo B wieder zur Gutschrift angeliefert werden.
37. Für die ordnungsgemäße Funktion des Fahrwerkes muß die hintere originale Drehstabfederung ausgebaut werden. Ein Bericht zur Betriebsfestigkeitsuntersuchung der geänderten Hinterachsfederung liegt vor.
38. Es müssen die Originalfederbeine der Vorder- und Hinterachse vorab angeliefert werden. Siehe Hinweis 23.
39. Bei Bestellung incl. Federbeine bitte vorab angeben ob :
> Federbein mit oder ohne Stabhalter
> Bohrungen der Federbeinaufnahme Achsschenkel: 12 oder 14 mm
40. Die Pendelstütze für die Stabilisator-Anlenkung ist an der Vorderachse um 60 mm zu kürzen bzw. die Pendelstütze der Hinterachse - Toyota-Nr. 48830 17050 - zu verbauen.
41. Hintere, obere Federauflage Nr.4D0-512-297-G verwenden, falls nicht serienmäßig verbaut.
42. VA: Nur wenn Abstand von unterem Befestigungspunkt-Bracket (Mitte unteres Loch) bis zum Mittelpunkt des Federbeingehäuses = 56 mm UND: wenn Abstand der beiden Befestigungslöcher im Bracket = 54 mm (Mitte Loch/Mitte Loch). Diese Maße sind vorher vom Orig.-Federbein zu ermitteln
43. VA: Nur wenn Abstand von unterem Befestigungspunkt-Bracket (Mitte unteres Loch) bis zum Mittelpunkt des Federbeingehäuses = 61 mm UND: wenn Abstand der beiden Befestigungslöcher im Bracket = 52 mm (Mitte Loch/Mitte Loch). Diese Maße sind vorher vom Orig.-Federbein zu ermitteln
44. VA: Nur wenn Abstand von unterem Befestigungspunkt-Bracket (Mitte unteres Loch) bis zum Mittelpunkt des Federbeingehäuses = 64 mm UND: wenn Abstand der beiden Befestigungslöcher im Bracket = 54 mm (Mitte Loch/Mitte Loch). Diese Maße sind vorher vom Orig.-Federbein zu ermitteln
45. Beim Einbau der H&R Stabilisatoren müssen, wenn nicht anders von H&R mitgeliefert, die serienmäßigen Anbauteile mit übernommen werden. Es ist darauf zu achten, dass die zu übernehmenden Originalteile in einem einwandfreien Zustand sind, ggf. sind diese Teile zu erneuern.

Hinweis 23



56. Dieser Stabilisator (Set incl. 2 Pendelstützen) wird nur in Verbindung mit dem Gewindefahrwerk 29325-2 benötigt. Bei Tieferlegung über ca. 50 mm muß dieses Set verbaut werden, um entsprechende Freigängigkeit der Antriebswelle zum Stabilisator zu bekommen.
57. Die vorderen (inneren) Kunststoffradhäuser sind ggf. im Bereich des Stabilisators auszuschneiden, um eine ausreichende Freigängigkeit zum Stabilisator zu gewährleisten.
58. Dieser Stabi-Set ist nur in Verbindung mit einem Gewindefahrwerk fahrbar und zugelassen. Bei Originalfahrwerken, Federnsätzen (mit Originaldämpfern) oder Komplettfahrwerken nicht erlaubt
59. Beim Einbau der H&R-Hinterachs-Stabilisatoren in Verbindung mit nicht serienmäßigen Auspuffanlagen (z.B. Sportauspuffanlagen) kann es zu Problemen (Platzmangel) bei der Montage und während des Fahrbetriebs kommen. Ein Kontakt zwischen HA-Stabi und Sportauspuff ist möglich. Dieses muß vor Einbau überprüft, ggf. beim Einbau (vor dem Fahrbetrieb) behoben werden.
60. Bei diesem Stabi-Set ist der VA-Stabi auch einzeln (ohne den HA-Stabi) zu verbauen und zugelassen. Bei separatem Einbau nur des VA-Stabis kann das Fahrzeug dann ggf. aber zum Untersteuern neigen.
61. Bei Fahrzeugen BMW E30 die serienmäßig keinen Hinterachsstabilisator haben, müssen zur Montage des H&R Hinterachsstabilisator folgende original BMW Ersatzteile je 2 x gekauft werden.
- | | |
|---------------------------------|-------------|
| Haltebügel Stabilisator. | 33551129195 |
| Sechskantschraube mit Scheibe. | 07119915066 |
| Pendelstütze. | 33551126932 |
| Sechskantschraube. | 07119912501 |
| Sechskantmutter selbstsichernd. | 07129946400 |
| Halter Pendelstütze. | 33321127717 |
| Bundmutter selbstsichernd. | 31331092887 |
62. Bei Fahrzeugen ab der Fahrgestellnummer (letzten 7 Zahlen)A497761 /...F410043 R111834 müssen folgende original Mercedes Halteschellen verbaut werden. Original MB-Artikel.Nr. A2033231240 (rechts) + A2033231140 (links). Diese müssen bei der Montage gegen die originalen Halteschellen getauscht werden.
63. Bei zu großer Tieferlegung an der HA ggf. die oberen Federaufnahmen vom Schlechtwegepaket verbauen (BMW-Originalteil)
64. Bei Ersatzteilbestellung der HA-Dämpfer bitte vorab angeben:
 > HA-Dämpfer mit einteiliger Feder
 > HA-Dämpfer mit Doppelfedersystem
65. Die angegebenen Tieferlegungen wurden an den jeweiligen Prüffahrzeugen ermittelt. Bitte beachten Sie, dass die maximale Tieferlegung nicht bei jedem Fahrzeug erreicht werden kann, siehe hierzu Auflage und Hinweise im Teilegutachten und die technischen Hinweise Fahrwerksprogramm 12,17,32.



mittels störungsfreier komplexer Widerstandsstecker, die mit den Ventilsteckern für die vordere und hintere Dämpfungsverstellung verbunden werden).

76. Fahrzeuge mit Hybrid- oder Elektroantrieb dürfen nur in Fachbetrieben oder Werkstätten umgerüstet werden, die spezielle Schulungen für Fahrzeuge mit Hochvoltsystemen besucht haben und den Umgang mit dieser Technik sicher beherrschen.
77. Bei Fahrzeugen, die ab Werk mit elektronischer Dämpfung/adaptivem M-Fahrwerk ausgerüstet sind, muß (zusätzlich zur Stilllegung) die Pendelstütze vorne rechts (31 306 792 212) durch 31 306 792 211 ersetzt werden (BMW Originalteil, nicht im Lieferumfang enthalten).
78. Schäden, die durch nicht eingehaltene Gutachten-Einstellmaße hervorgerufen werden, sind selbst verschuldet und werden nicht von H&R übernommen/ erstattet.
79. Der Mindestabstand zwischen Räder/Reifen und Fahrwerks-/ Karosseriebauteilen darf 5 mm nicht unterschreiten. Ggf. ist der Abstand mittels Spurverbreiterungen und/ oder fachgerechter Bearbeitung der Karosserie wieder herzustellen. Eventuell anfallende Arbeiten und/ oder Kosten werden nicht von H&R übernommen/ erstattet.
80. In Deutschland ist ggf. eine technische Abnahme / Homologation / H-Zulassung möglich, Bitte kontaktieren Sie uns bei Bedarf.

Technische Änderungen vorbehalten. Für Druckfehler übernehmen wir keine Haftung.



66. Prüfen Sie vor der Bestellung die obere VA-Dämpferbefestigung an der Karosserie (siehe Bild).
67. Achtung, an der VA ist ein BMW-Federspanner erforderlich.
68. Ist das Fahrzeug mit einer Doppelblattfeder ausgerüstet, muß vor Verbau auf Einblattfeder umgebaut werden (siehe Teilegutachten). VW Originalteilenummern:
 Caddy, Caddy Life bis Modell 2015: 2K0 511 151 (N) oder wahlweise: 2K5 511 151 N
 Caddy, Caddy Life ab Modell 2015: 2K5 511 151 AA
 Caddy Maxi Life: 2K3 511 51 E oder wahlweise 2K5 511 51 E
69. An der Hinterachse wird das Tieferlegungssystem aus dem Gewindefahrwerk verwendet.
70. Nicht für Fahrzeuge mit „Terrain-Tech“ Paket.
71. Änderung des oberen VA-Federtellers. Neues Federinnenmaß von ca. Ø 83 mm, bitte nachmessen!!! Altes Federinnenmaß ca. Ø 100 mm.
72. Für Fahrzeuge ab Fahrzeug-Ident. Nm. 1ZVBP8CF4B5113...
73. Für Modelle 2011 ab 10. Stelle Fahrgestellnr. Buchstabe „B“ oder höher (C/D/E...).
74. In einzelnen Fällen kann auch bei Fahrzeugen nach dem Facelift 2010 (10. Stelle Fahrgestellnummer ist „B“) an der Vorderachse in der Serie ein langer Befestigungsstift mit entsprechendem Stützlager verbaut sein. Hier passt dann nur das Achsbein von 29170-1 und -2. Prüfen Sie deshalb bitte bei jedem Facelift Modell vor Einbau die Länge der oberen Befestigung des Original-VA Dämpfers: Gewindefahrwerk 29170-1, -2: Stift 75 mm „lang“; vorderer Dämpfer 22 15 452-1/1 Gewindefahrwerk 29170-3, -4: Stift 45 mm, „kurz“, vorderer Dämpfer 22 15 452-2/1
75. Der Einbau des Fahrwerks ist bei Fzg. mit elektronischer Stoßdämpferregelung (DCC, Magnetic Ride etc.) nur in einer entsprechenden Marken- Fachwerkstatt zulässig. Die Anzeige der elektronischen Stoßdämpferregelung im Display ist zu deaktivieren (z.B.

TECHNICAL GUIDELINES SUSPENSION-PROGRAM

L = Luxury Car, discount following Product Group II (Cup Kit)

1. Polo/Audi *up to* 8/97, use spring cup No. 861414113 B.
2. Audi 80 4-Cylinder *up to* Chassis-No. 8192278802. Use cylindrical front springs. These are available on request.
3. On models *up to* year 12/95 the rubber-pads from models 1/96-*up* have to be used
4. BMW 7 series, E23 from 9/76, diameter for front and rear springs need to be checked. These differ according to engine and level of equipment:
Front: 174, 180, 190mm; Rear 114, 125mm (all dimensions in mm)
5. For Vehicles fitted with big dia. wheels use rubber pad „4 point“ on front axle. Restrict steering wheel lock if necessary.
6. Height adjustable the front axle only
7. Vehicles with high specifications which increase front axle load should use stronger front springs.
8. MB 190 E 2,3/16V. Due to higher engine weight and original equipment with self levelling system on rear axle, stiffer front and shorter rear springs will be supplied. Readjust levelling system.
9. Recommended only for vehicles with few extras that put no extra load on the axle (i.e. not with Automatic Gearbox, Air Condition).
10. Delivery includes only 2 front axle springs (VW-Bus, MB-M-Class, Ford Maverick, Mitsubishi Pajero, Nissan Terrano, Opel Frontera only 2 rear axle springs).
11. In order to achieve the indicated lowering the standard rubber pads should be exchanged if necessary (size 1-4). For Mercedes W 203 (part no. 31004-1) this refers to the rear axle only.
12. Vehicles fitted with BMW M-Technic, MB-Sportsline, Audi Sportsuspension etc. will show less lowering as they are already factory lowered.
13. With standard wheel/tyre combination and some aluminium wheels wheel spacers are required.
14. Ascona C, Monza-Senator, Sierra Salon, Sierra Estate. For these vehicles cylindrical springs are available on request.
15. We do not recommend these springs for Golf I Convertible, Diesel. If fitted to Golf I GTI, please ensure that only new shock absorbers are used.
16. Vehicles with large front spring cups (partly) also require additional Original-VW-Parts. Please confirm when ordering.
17. Adjustable suspension kit is height adjustable within the dimensions as specified in the report.
18. Attention: Rasp off the protrusion of the front axle washer or use new OE washer with round bore. Properly tie up the shock absorber wiring after installing the connectors. After fitment of the suspension the controller (OE-ECU) must be reprogrammed (to the status of models without PASM)!!! see picture.

32. Depending on engine, gearbox/transmission, equipment and vehicle tolerances lowering may differ from the values given.
33. Please note before purchase: This suspension is a very low version! Customer and/or workshop is responsible for clearance, necessary work and/or additional other modifications/changes.
This rework and/or arising cost is not covered by H&R.
34. Lowering beyond the dimensions given in the approval may lead to contact of the driveshaft with the chassis. Any resulting damage .
35. OE torsion bars need to be adjusted to lower the vehicle.
38. Also for vehicles with automatic gearbox and/or air conditioning.
39. Golf III FA-spring cups to be exchanged. Please use OE VW-parts.
Basis Suspension 80 mm - original VW part no. 191.412.341
Plus Suspension 80 mm - original VW part no. 1H0.412.341
Plus Suspension 60 mm - original VW part no. 357.412.341 A
40. For these vehicles we recommend the use of sport dampers. These are also available from H&R.
41. In the case of ordering complete struts these are only for 2.0 L 16 V, with wheel bearings dia. 72 mm and ABS brackets. Vehicles with bigger or smaller wheel bearings (i.e. wheel bearing dia. 64 mm, 66 mm, 74 mm) struts have to be sent in advance.
42. In the case of ordering complete struts, these are only for Polo B. However, they can also be used for Polo A. Send in Polo B struts only to get back deposit.
43. For proper function of the suspension the original rear torsion bar suspension must be removed.
A report of sufficient strength of the modified rear suspension has been performed.
44. Send in existing front and rear struts without wheel bearings and other attachments. Refer also to note no. 23!
45. In case of ordering complete struts we need additional information:
a) struts „with“ or „without“ stabilizer holder
b) bore diameter at the brackets: 12 mm or 14 mm
48. The sway bar link on the front axle has to be shortened by 60 mm or the sway bar link OE Toyota-part no. 4883017050 has to be fitted.
49. Use rear upper spring-pad no. 4D0-512-297-6 if not OE fitted .
50. Front axle - Only if the distance of the bottom fastening point bracket (center of the hole) *up to* the centre line of the strut housing = 56 mm
AND: If the distance of both fastening holes in the bracket = 54 mm (center of the hole).
Take these dimensions carefully from the original strut!
51. Front axle - Only if the distance of the bottom fastening point bracket (center of the hole) *up to* the centre line of the strut housing = 61 mm
AND: If the distance of both fastening holes in the bracket = 52 mm (center of the hole).
Take these dimensions carefully from the original strut!
52. Front axle - Only if the distance of the bottom fastening point bracket (center of the hole) *up to* the centre line of the strut housing = 64 mm
AND: If the distance of both fastening holes in the bracket = 54 mm (center of the hole).
Take these dimensions carefully from the original strut!
55. When fitting H&R stabilizers use OE mounting parts if not co-packed. Check that these parts are in a like-new condition; renew them in case they are not.
56. This stabilizer set - including two sway bar links - is for use with coil-over 29 325-2 only and must be used for lowering beyond approx. 50 mm to achieve sufficient freedom of motion between driveshaft and stabilizer.
57. Cut out front inner plastic wheel house for sufficient freedom of motion
58. This stabilizer set may only be used (and is approved) with coil-over suspension. It is not allowed to use it with OE suspension, spring set or other suspension.
59. When fitting rear axle stabilizers together with non OE exhaust systems packaging problems might arise. A contact between stabilizer and exhaust is possible. This has to be checked prior to fitment and solved prior to first driving.
60. FA stabilizer may also be used without rear stabilizer. In this case vehicle might tend to understeer.

Note 18



19. The locking ring for the strut fixation can not be taken apart non-destructive. It has to be replaced by a new one., Opel/GM part no. 24402155.
20. For vehicles with factory mounted trailer coupling we recommend a stronger rear spring (29749-3/29749-4).
21. Golf/Scirocco *up to* 8/97 use OE spring cup no. 171412341 A.
22. Cup-Kit shock absorbers: Use OE bump-stop, spring-cup and dust cover if not co-packed.
Check good condition of these items prior to fitment, exchange if in doubt.
23. Send in front strut housings without wheel bearings, ABS brackets, cartridges etc. Damaged strut housings will be either rejected or repaired for extra charge if possible. In case of in advance delivery by H&R a deposit between 244,- and 2.220,- EURO per strut will be required, see picture.
24. Cars equipped with rough road suspension (OE-part) are lowered approx. 15-20 mm more as they are higher in OE condition.
25. Not suitable for vehicles with factory fitted sport suspension.
26. On vehicles based on the VW Golf IV platform (VW Golf/Bora/Beetle, Seat/Cupra Leon/Toledo, Skoda Octavia) from a lowering of appr. 30 mm onwards a contact between driveshaft and anti-roll bar can occur. In Case of contact the H&R anti-roll bar 33525-1 must be fitted. This anti-roll bar is mandatory from a lowering of 35 mm onwards (f.e. for Cup Kit and coil over suspensions).
27. Vehicles fitted with load dependant brake control require separate approval despite of ABE (In countries where approval or the like is required). In any case set brake control to required level after lowering! In any case set brake control to required level after lowering!

Note 23



61. For cars BMW E30 without OE-rear axle stabilizer the following original BMW spare parts are needed for mounting the H&R stabilizer (2 of each)
- | | |
|---------------------------|-------------|
| retaining clip stabilizer | 33551129195 |
| hexagon screw with disc | 07119915066 |
| sway bar link | 33551126932 |
| hexagon screw | 07119912501 |
| self locking hexagon nut | 07129946400 |
| sway bar link holder | 33321127717 |
| self locking collar nut | 31331092887 |
62. for car with chassis number (last seven numbers) ...A497761/...F410043
R111834 the following original Mercedes retaining clamp must be used:
 Original MB-part number: A2033231240 (right)+ A2033231140 (left). These have to be exchanged against the original retaining clamps.
63. At too much lowering on the rear axle please use the upper spring mounts of the rough road suspension (BMW original parts)
64. Prior to ordering RA shock absorbers as spares please check and forward:
 > RA-Shock absorber with single spring or
 > RA-Shock absorber with double spring system
65. The lowering dates were determined from the test cars. Please note that the maximum lowering can not be reached with every car, please refer conditions and notes in the parts approval and also to the technical guidelines suspension program 12,17,32.
66. Before ordering please check the upper front shock fixation, see picture.

The signal of the electronic damping adjustment in the display has to be deactivated (e.g. by interference-free complex resistance plugs which are connected to the valve connectors of the front and rear damping adjustment).

76. Hybrid and Battery Electric Vehicles may only be retrofitted in specialized workshops where the staff visited special trainings on high voltage systems in cars and work safely on cars with this technology.
77. Cars with OE adaptive suspension systems/adaptive M-suspension need to - in addition to a cancellation kit - exchange the front right drop link (31 306 792 212) to 31 306 792 211 (BMW original part, not included in delivery).
78. Lowering beyond the dimensions given in the type approval may result in damage. These damages are not covered by H&R.
79. „The minimum clearance between tires and suspension/body parts is 5 mm. If the clearance is less than 5 mm, it has to be restored with wheel spacers or reworking the bodywork. This bodywork and/or arising costs are not covered by H&R.“
80. In Germany a homologation may be possible. Please contact us in case of demand.

All data subject to change. H&R is not responsible for typographical or photographic errors.



67. Attention: For the FA an OE-BMW spring compressor is necessary.
68. If the car is equipped with a two-layer leaf spring the single-layer leaf spring must be fitted prior to mounting springs/ coil overs (see approval).
 VW original part:
 Caddy, Caddy Life bis Modell 2015: 2K0 511 151 (N) or optionally: 2K5 511 151 N
 Caddy, Caddy Life ab Modell 2015: 2K5 511 151 AA
 Caddy Maxi Life: 2K3 511 51 E or optionally: 2K5 511 51 E
69. On the rear axle the height adjustment out of the coil over is used.
70. Not for cars with „Terrain-Tech“ package.
71. Change of upper FA-springplates. New inner diameter spring Ø83 mm, please measure!!! Old inner diameter spring Ø 100 mm.
72. For cars from vehicle identification number 1ZVBP8CF4B5113...
73. For model 2011, from 10th. Position of the chassis-no. „B“ and higher (C/D/E...)
74. In particular cases cars prior to Facelift 2010 (10th position of the chassis no. „B“) may have the OE front-support bearing with the long pin. Here, the front struts out of 29170-1 and -2 need to be used. Please check, prior to fitment, the length of the upper mount pin of the OE-front-strut: pin with 75mm length = shock part-no. 22 15 452 -1/1 of coil over 29170-3; -4 - pin with 45mm length = shock part no. 22 15 452 - 2/1.
75. The installation of this suspension into cars with an electronic damping adjustment (DCC, Magnetic Ride etc.) must be done in an authorized (Audi -, VW-, etc.) workshop.




ZUBEHÖR/ERSATZTEILE/AUSZUG ACCESSORIES/SPARE PARTS/EXCERPT

Alle Teile unserer Dämpfer können im Bedarfsfall einzeln nachbestellt werden.

Um eine zweifelsfreie Bestimmung für die Bestellung zu ermöglichen, orientieren Sie sich bitte an unten gezeigtem Beispiel.

All parts of our shocks can be ordered separately. For an exact description of the parts, see the picture below.





HR81-X031A01- K H&R Sturzkorrekturstreben für die Hinterachse bei Allradfahrzeugen der VW Golf IV Plattform/
H&R camber correction bars for the rear axle of the 4WD cars on VW Golf Mk. IV platform

Verwendbar für folgende Fahrzeuge / useable for the following cars:

(ohne Teilgutachten / without approval)

- VW Golf IV / Bora, Typ 1J, 4motion
- Skoda Octavia, Typ 1U, 4WD
- Audi A3/S3, Typ 8L, Quattro
- Audi TT, Typ 8N, Quattro
- Seat/Cupra Leon, Typ 1M, 4WD



H&R Federdämmringe haben an der Innenseite einen Klebestreifen und können ohne Ausbau der Federn montiert und nachträglich noch positioniert werden. Hierdurch wird der Ausbau der Federn, sowie eine mögliche Achsvermessung vermieden.

Pro Feder werden ca. 1-2 Federdämmringe benötigt, abhängig vom progressiven Bereich.

H&R Spring Silencers have an adhesive strip on the inside, can be installed without removing the spring and can be repositioned later on. A removal of the springs and a possible required new axle alignment can be avoided with these.

1-2 spring silencers are required per spring, depending on the progressive part of the specific spring.



- FDR-070: für Feder- Außen- ϕ / for outer spring ϕ approx. ca. 60-90 mm
- FDR-090: für Feder- Außen- ϕ / for outer spring ϕ approx. ca. 90-130 mm
- FDR-135: für Feder- Außen- ϕ ab / for outer spring ϕ approx. from ca. 130 mm

Zubehör Federwegbegrenzer und Faltenbalg / Schutzrohr / Accessories Bump Stop and Dust Cover.

Hinterer Reihe von links nach rechts / Behind left to right

1. 592100002 178 mm
2. 592100004 148 mm
3. 592100003 118 mm
4. 452100050 170 mm / 50 mm (Puffer/bump stop)
5. 450853501 205 mm / 85 mm (Puffer/bump stop)
6. 452100202 200 mm / 25 mm (Puffer/bump stop)

vordere Reihe von links nach rechts / front left to right

1. 450100401 8 mm Distanzstück / spacer
2. 450100301 13 mm Distanzstück / spacer
3. 450100101 18 mm
4. 450004001 40 mm
5. 450007001 70 mm

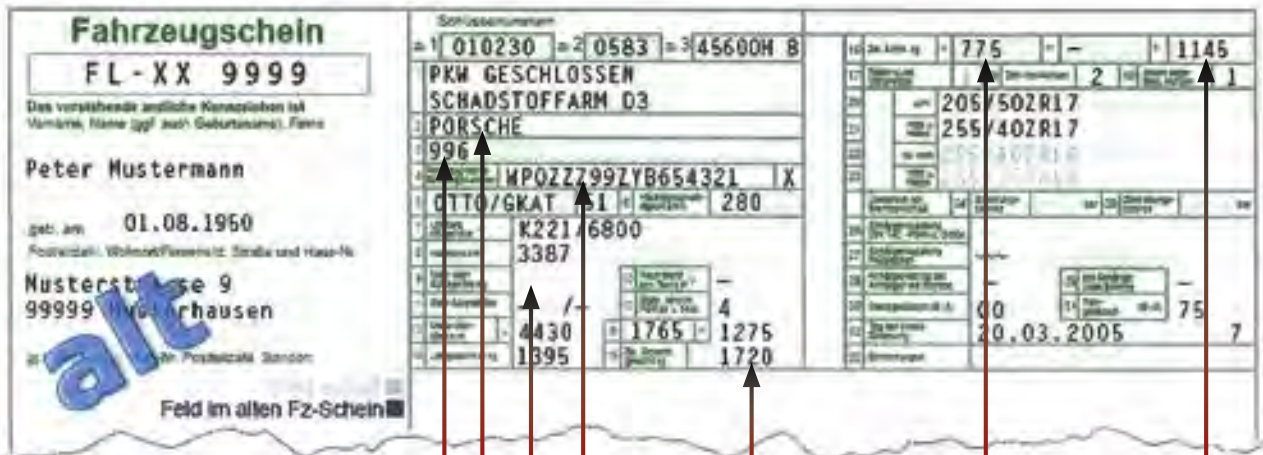
PS29480VAA02: verstellbare Pendelstütze, ohne Gutachten, nur für Stabilisator-Anlenkung ϕ 10 + 12 mm / adjustable drop link, without approval, only for anti roll bar linkage ϕ 10 + 12 mm
M10 x 1,25 + M12 x 1,25, verstellbar / adjustable: 140 - 320 mm




Weitere Zubehörteile auf Anfrage: Bitte H&R Fahrwerksnummer oder Dämpferkennzeichnung sowie die Achse angeben, für die Ersatzteile benötigt werden.
More spare parts on request: Please mention suspension part number or shock part number as well as for which axle parts are needed.


ZULASSUNGSBESCHEINIGUNG/TYPENSCHILD/ REGISTRATION CERTIFICATE/CAR IDENTIFICATION PLATE

- 1 Hersteller/ manufacturer
- 2 EG-BE-Nr./ type approval number/ egbe number
- 3 Fahrgestell Nr./ chassis number
- 4 zulässiges Gesamtgewicht/ permissible gross vehicle weight
- 5 zulässiges Gesamtgewicht incl. Anhänger/ permissible gross vehicle weight incl. trailer
- 6 zulässige VA-Achslast/ permissible front axle load
- 7 zulässige HA-Achslast/ permissible rear axle load
- 8 Typ/ vehicle type



Alternativ finden Sie einige technische Informationen auch auf dem Fahrzeugtypenschild im Motorraum, Türpanel oder Kofferraum/
Alternatively you can find some technical information on the car identification plate in the engine compartment, door panel or trunk.





**Hochleistungs Rennfedern /
380 High Performance Race Springs**

WARNHINWEIS: Rennsportfedern sind ausschließlich für die Verwendung im Motorsport entwickelt und konzipiert.

WARNING: Race springs are designed for use in motorsport only.

Hochleistungs Rennfedern High Performance Race Springs

H&R zählt seit Jahrzehnten zu den weltweit führenden Herstellern von sportlichen Fahrwerkskomponenten im Spitzenmotorsport. Ob in der der Formel 1, der DTM oder in der WRC, in anderen Formel-Klassen oder den zahlreichen nationalen Meisterschaften und Langstreckenrennen - Rennfahrzeuge mit H&R Federn haben unzähligen Siege eingefahren. So steht H&R heute als Synonym für Erfolg im Motorsport.

Das H&R Rennfeder- und Rennfahrwerkprogramm finden Sie unter

www.h-r.com

For decades H&R has been one of the world's leading manufacturers of sporty suspension components in top motor-sport. Whether in Formula 1, DTM or other Formula classes as well as numerous brand championships and endurance races - race cars with H&R springs reached countless victories. H&R stands for success in motorsport.

You can find the H&R race springs and race suspensions on

www.h-r.com



WARNHINWEIS: Rennsportfedern sind ausschließlich für die Verwendung im Motorsport entwickelt und konzipiert.

WARNING: Race springs are designed for use in motorsport only.

WICHTIGE HINWEISE ZU DEN H&R MOTORSPORTARTIKELN / IMPORTANT NOTES FOR THE H&R MOTORSPORT APPLICATIONS

Sehr geehrter Motorsportkunde,

mit dem Kauf von H&R - Motorsportprodukten haben Sie sich für ein deutsches Markenprodukt entschieden.

Sie können sicher sein, dass dieses Produkt unter größtmöglicher Sorgfalt und unter Verwendung hochwertiger Materialien entwickelt und produziert wird. Ständige Fertigungskontrollen und Prüfungen von Zulieferteilen sind in unserem Unternehmen Standard. So erfüllen wir als Hersteller von Fahrwerkskomponenten die DIN/ISO 9001/2015.

Motorsportprodukte sind jedoch nicht für den Einsatz im „normalen“ Straßenverkehr bestimmt und unterliegen deshalb keinerlei Korrosionsprüfungen oder Langzeittests.

Sie sind speziell für den Einsatz im Motorsport konzipiert und bei aller Robustheit gewichtsoptimiert.

Aufgrund der vielseitigen Verwendung in allen Bereichen des Motorsports lassen sich keine verbindlichen Aussagen zur Lebensdauer von Motorsportprodukten treffen.

Um folgenschwere Sach- oder Körperschäden zu verhindern, beachten Sie unbedingt folgende Hinweise:

Bearbeiten oder verändern Sie Motorsportprodukte auf keinen Fall nachträglich.

Prüfen Sie je nach Einsatzzweck oder Beanspruchung Motorsportprodukte vor bzw. nach jedem Einsatz!!!!

Nach häufigem Überfahren von Unebenheiten, insbesondere Strecken- Begrenzungen, Randsteinen, Curbs, oder speziell im Rallyeeinsatz, kann es an Feder- bzw. Dämpfereinheiten zu Beschädigungen kommen. Das gilt ebenfalls für damit in Verbindung stehende Achs- oder Karosserieteile. Hinweise hierauf können Deformationen oder Kratzer an Felgen oder Bereifung sein.

Überprüfen Sie nach Kollisionen oder Unfällen bitte alle Aufhängungs- und Achsteile sofort auf Schäden.

Tauschen Sie defekte oder nicht mehr einsatzfähige Produkte sofort aus und ersetzen diese durch neue einwandfreie Teile. Nur so ist eine einwandfreie Funktion der Systeme gewährleistet.

Sollten Sie nicht sicher sein, dass eine einwandfreie Funktion gewährleistet ist, senden Sie die betroffenen Produkte zur Überprüfung an H&R oder an dafür geeignet ausgerüstete Firmen.

Um Korrosion und vorzeitigen Verschleiß zu vermeiden, raten wir bei der Reinigung von Fahrwerksteilen von scharfen Reinigungsmitteln und / oder Hochdruckreinigern ab.

Reinigen Sie deshalb auch Ihre Felgen nur im demontierten Zustand und nicht am Fahrzeug.

Ein Nichtbeachten dieser Hinweise kann zu folgenschweren Sach- und/oder Körperschäden führen.

Dear Motorsport Enthusiast,

With the purchase of H&R motorsport components, you have in your hands a quality branded product "Made in Germany".

You can be sure that this product has been developed and produced with the greatest possible care, and that top quality materials have been used. Continuous manufacturing controls, and inspections of supplier parts, are standard in our company. This is how we, as a manufacturer of suspension components, comply with DIN/ISO 9001/2015.

As motorsport products are not for public road use, they are not subject to corrosion or endurance testing at all.

They are designed specifically for use in motorsport, and have been optimised for weight, while maintaining the H&R ruggedness.

Due to the various uses in all areas of motorsport binding predictions of the durability / service life are not possible.

In order to prevent physical injury or material damage with serious consequences, you must obey the following:

Never under any circumstances adapt or modify motorsport products.

Depending on the intended purpose or the level of stress, always test motorsport products before and after every use!!!!

Springs and shock absorbers may become damaged after frequent driving over rough terrain such as curbs, rocky surfaces, kerbs and especially during rallying. This also applies for axle or suspension parts connected to these components.

Indications of possible damage can be deformations and/or scratches on rims and tires.

After collisions or accidents, please immediately check suspension and axle components for damage.

If parts are defective or can no longer be used, replace them immediately with new parts which are in perfect condition. Only then functioning of the suspension system is ensured.

If you are not sure that perfect functioning is ensured, send the affected parts for testing to H&R or to appropriately equipped companies.

In order to prevent corrosion and premature wear we strongly recommend not to use aggressive cleaning or high pressure cleaners.

Therefore clean your rims only after removal, and not when they are still on the vehicle.

Failure to comply with these instructions can result in severe material damage and/or physical injury.

H&R Rennteile sind nicht für die Verwendung im Bereich der STVZO geeignet und verfügen über keine Prüfungen zu Erlangung einer Zulassung im öffentlichen Straßenverkehr. H&R Rennteile werden nur auf Sonderbestellung gefertigt und sind vom Umtausch ausgeschlossen.

The race parts are not approved and designed for Motorsport use only. Race parts can only be produced on request and can not be returned. They can not be used for normal road use.

RENNSPORTFEDERN / RACE SPRINGS

H&R Spezialfedern hat sich in den letzten Jahren zu einer der führenden Marken im nationalen und internationalen Motorsport entwickelt. Von der FIA Rallye-Weltmeisterschaft, Formel 1, GP2, über die DTM, der Deutschen Rallye Meisterschaft, der Formel 3 bis hin zu den zahlreichen Markenmeisterschaften und Langstreckenrennen siegen H&R gefederte Rennfahrzeuge rund um die Welt und sind ein Synonym für Erfolg im Motorsport geworden. Viele Spitzenteams des Motorsportes vertrauen auf das Know-how des Fahrwerksspezialisten aus dem Sauerland und seiner Ingenieure.

Doch nicht jedes Team kann sich kostspielige Spezialentwicklungen leisten und somit hat man bei H&R eine preiswerte Rennsportfederlinie für die Basis des Motorsportes entwickelt, die es dem engagierten Motorsportler erlaubt, sein Fahrzeug individuell abzustimmen. Sie besteht aus einer Vielzahl von linearen Hochleistungs-Rennsportfedern HRF, die in verschiedenen Längen und Federraten direkt ab Lager verfügbar sind. Der hochfeste Spezialfederstahl, der in gleicher Spezifikation wie z.B. in der DTM benutzt wird, garantiert minimales Gewicht bei maximalem Federweg.

Hauptfeder:

Hauptfedern werden aus hochfestem Spezial-Federstahl gefertigt. Daraus resultiert ein geringeres Gewicht bei einem vergrößerten Blockfederweg gegenüber Federn aus herkömmlichem Federstahl. Die Hauptfeder besitzt eine lineare Kennlinie und bestimmt die Grundcharakteristik sowie, unbeeinflusst von der Zusatzfeder, den Endratenverlauf. Durch Auswahl geeigneter Bumpstops ist ein Blockzustand der Hauptfeder im Betrieb unbedingt zu vermeiden.

Zusatzfeder (Hilfsfeder):

Zusatzfedern (Hilfsfedern), die optional zum Einsatz kommen, werden aus einem trapezförmigen Spezialwerkstoff, der einer dauernden Blockpressung standhält, hergestellt. Sie können sowohl den Ausfederweg erhöhen als auch das Ansprechverhalten sensibilisieren, je nachdem, ob sie im Fahrzustand bereits geblockt sind und nicht mehr federn oder noch offen sind und die Rate der gewählten Hauptfeder beeinflussen. Um den Übergangsbereich zwischen Haupt- und Zusatzfeder zu harmonisieren, gibt es zudem einige progressive Zusatzfedern im H&R Programm. Dazu kommt eine Vielzahl von Zubehörteilen wie Federteller, Zwischenteller, Stellmuttern, Kontermuttern und Bumpstops. (siehe www.h-r.com)

Within the last years H&R Spezialfedern has developed into one of the leading brands in national and international motorsport. From the FIA-World Rally Championship, Formula 1, GP2, the DTM, German Rally Championship, Formula 3 and other well known Championships and Endurance Races, racing cars equipped with H&R have won all over the world, hence, H&R has become synonymous with victory in the motorsport business. Many famous teams in the worldwide motorsport business count on the know how of the H&R suspension specialists and engineers from Germany's Sauerland.

As not every team can afford to design and fit expensive special applications, H&R engineers have designed a range of standard motorsport Race Springs for the dedicated privateers and teams. H&R offers a large quantity of linear high performance Race Springs HRF, which are available in different lengths and spring rates. The high tensile spring steel, which is of the same specification as, for example, those used in the DTM or World Rally Championship, guarantees a minimum weight at maximum spring travel.

Main springs:

Are made of extremely solid spring steel. This leads to a reduction of weight and more travel for a given spring rate than competitive springs made of usual spring steel. The main spring has a linear characteristic. By choosing suitable bump stops the block setting of the main spring must be avoided in use.

Helper springs:

Made of a special trapezoid material which resists long lasting solid stress can also be used. They can either increase the rebound travel or the response of the spring system, depending on whether the helper springs are already closed and have more travel, or if they can still influence the rate of the chosen main spring. To harmonize the intersection of the main and helper spring there are also some progressive helper springs in the range. In addition to this, there are also many accessories available like spring plates, setting nuts, counter nuts and bump stops. (see www.h-r.com)

Rennfedern – Wichtige Dimensionen / Race Springs – important dimensions

Länge / Length:

L_0 : ungespannte Länge / L_0 : free length

Durchmesser / Diameters:

d : Drahtstärke / wire diameter

D_i : innerer Windungsdurchmesser / inner diameter

D_e : äußerer Windungsdurchmesser / outer diameter

Weitere Angaben / Additional dimensions:

n_t : Anzahl der Windungen / number of coils

a : Windungsabstand / distance between coils

L_1 : Federlänge bei Prüfkraft / im eingebauten Zustand / design length / length when mounted

R : Federrate / spring rate

S_c : max. theor. Blockfederweg / theor. block spring travel

F_c : theor. Blockkraft / theor. block load

L_c : theor. Blocklänge / theor. block length

Beispiel: Feder HRF100-60-140 / Example: Spring HRF100-60-140

Die Artikelnummer ist teilesprechend /

The part number is self-explanatory:

HRF hochfeste Rennfeder / high tension race spring

100 mm ungespannte Länge (L₀) / free length (L₀)

60 mm Innendurchmesser (D_i) / inner diameter (D_i)

140 N/mm Federrate (R) / spring rate (R)



TECHNIK RENNFEDERN / TECHNOLOGY RACE SPRINGS

Beispiel: Feder HRF100-60-140

Die Artikelnummer ist teilesprechend:

HRF hochfeste Rennfeder
 100 mm ungespannte Länge (L0)
 60 mm Innendurchmesser (Di)
 140 N/mm Federrate (R)

Example: Spring HRF100-60-140

The part number is self-explanatory:

HRF high tension race spring
 100 mm free length (L0)
 60 mm inner diameter (Di)
 140 N/mm spring rate (R)



Rennfedern – Wichtige Dimensionen / Race Springs – important dimensions

Länge / Length:

L₀: ungespannte Länge / L₀: free length

Durchmesser / Diameters:

d: Drahtstärke / wire diameter

D_i: innerer Windungsdurchmesser / inner diameter

D_e: äußerer Windungsdurchmesser / outer diameter

Weitere Angaben / Additional dimensions:

n_t: Anzahl der Windungen / number of coils

a: Windungsabstand / distance between coils

L₁: Federlänge bei Prüfkraft / im eingebauten Zustand / design length / length when mounted

R: Federrate / spring rate

S_c: max. theor. Blockfederweg / theor. block spring travel

F_c: theor. Blockkraft / theor. block load

L_c: theor. Blocklänge / theor. block length

Einheiten / Umrechnungen (metrisch / imperial) / Measurements / Conversions (metric / imperial)

Kraft / Force

1kg= 2.20462lb=9.80665N

1lb=0.45359kg=4.44822N

lbs x 4.45N

1N=0.22481lbs

lbs=0.10197kg

Nx0.225= lbs

1N=0.101972kgf

1kgf=9.80665N/mm (9,81N/mm)

Länge / Length

1mm=0.03937 inch

1inch= 25,40mm

Gewicht / Weight

1g=0.0353oz

1oz=28.35g

1kg=2.2046lbs

1lbs=0.4536kg

1kg= 2.20462lb=9.80665N

1lb=0.45359kg=4.44822N

Rate / Rate

1N/mm=5.71011n / in

N/mm x 5,71=lbs / inch

1lb / in=0.1751N/mm

kgf / mm x 55.997=lbs / inch

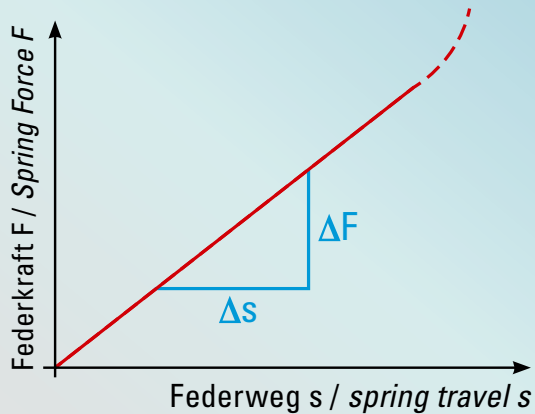
1kg / m=9.81N/mm

1kgf / mm=9.80665N/mm (9,81N/mm)

lbs / inch x 4.44822 : 25.40 : 9.81= kgf / mm

lbs / inch : 5.71= N/mm : 9.81 = kgf / mm

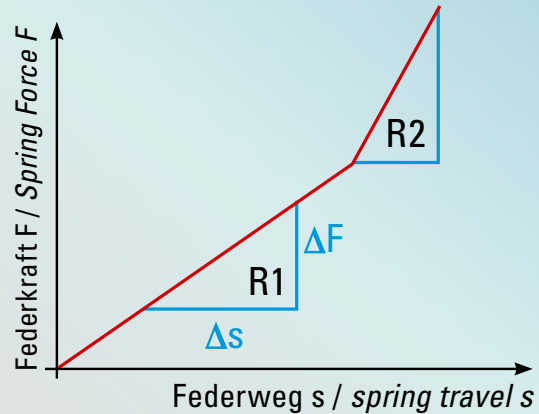
Lineare Rennfeder / *Linear race spring:*



Lineare Rennfeder / *Linear race spring:*

- Kraftanstieg bleibt näherungsweise konstant / *load increase approx. constant*
- Federrate kann ermittelt werden / *spring rate can be determined:*
 - Steigung der Tangente / *pitch of tangent*
 - $R = \Delta F / \Delta s$

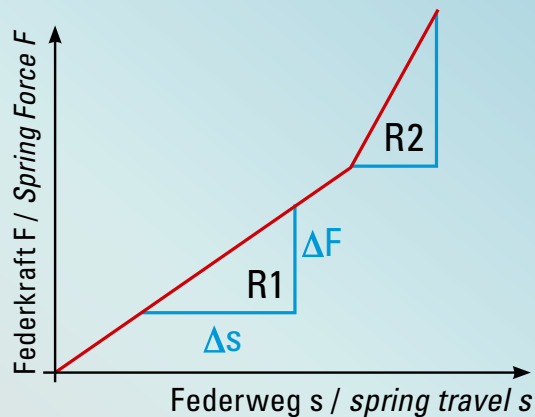
Progressive Rennfeder / *Progressive race spring:*



Progressive Rennfeder / *Progressive race spring:*

- Kraftanstieg nicht konstant / *load increase not constant:*
 - häufig linearer Teil mit anschließender Progression, höherer Federrate / *mostly a linear part with a following progression, higher spring rate*
- stärkerer Kraftanstieg bei größerem Federweg / *stronger load increase at bigger spring travel*
- meist bereichsweise linear / *often linear within sectors*

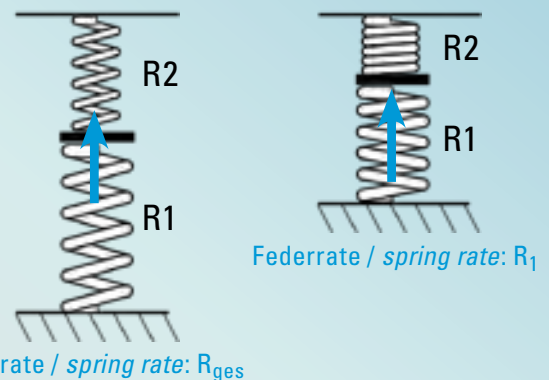
Federrate / *Spring rate:*



Die Federrate / *The spring rate*

- ist ein Maß für die Federsteifigkeit / *is a measurement for the stiffness of the spring*
- beschreibt Zuwachs an Kraft pro Federweg / *describes the increase of force per spring travel*
- wird nur für (abschnittsweise) lineare Kennlinien angegeben / *is only specified for (by section) linear deflection curves*
- **Bestimmung der Federrate / *determination of the spring rate:***
 - $R = \Delta F / \Delta s$

Reihenschaltung von Federn / *Series connection of springs:*



Beide Federn erfahren dieselbe Kraft / *Both springs take the same force*

Reihenschaltung von Federn / *Series connection of springs*

- z.B. aufeinandergestellte Federn (siehe Rennfedersystem) / *e.g. springs placed on each other (like race spring system)*
- (kleinere) Zusatzfeder fährt auf Block, ab dann nur Hauptfeder aktiv / *(smaller) helper spring goes to solid, then only the main spring is active*
- Zusatzfeder meist mit rechteckigem Querschnitt (günstiger bei Block) / *helper spring mostly made from flat wire (advantageous for solid length)*
- **Gesamtfederrate / *Main spring rate...***
 - ...wirkt, bis die erste Feder auf Block geht / *operates until the first spring goes to block*
 - ...kleiner als kleinste Einzelfederrate / *smaller than the smallest spring rate of one of the springs*
- **Formel Gesamtfederrate / *Formula total spring rate:***
 - $R_{ges} = (R1 \cdot R2) / (R1 + R2)$

ANFORDERUNGSBLATT FÜR RENNSPORTFEDERN

Bitte füllen Sie folgende Felder korrekt aus. Nur wenn alle Felder ausgefüllt sind, können wir Ihnen die richtigen Federn empfehlen. Dieses Blatt stellt nur eine Empfehlung für die Feder dar, es kann aber keinen Probeverbau und auch keine Probefahrt zwecks Abstimmung ersetzen.

Persönliche Daten:

Name: _____
 Anschrift: _____
 Stadt / PLZ: _____
 Land: _____
 E-Mail: _____
 Tel.: _____

Fahrzeugdaten:

Hersteller: _____
 Fahrzeugmodell: _____
 Baujahr: _____
 Motorisierung: _____
 Antrieb (FWD, RWD, 4WD): _____
 Achslasten VA / HA: _____
 Gesamtgewicht: _____

FIA Reglement: Gruppe: A / F / G / H / N / _____ (bitte angeben)

Renneinsatz: Rundstrecke / Slalom / Bergrennen / Formel / Rallye Asphalt / Rallye Schotter / Rallycross _____ (bitte angeben)

Rad- / Reifenkombination: Slick / Semislick / Intermediate / Standard _____ (bitte angeben)

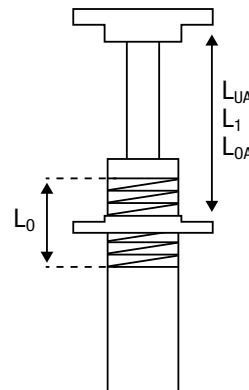
Art der Anbindung: Serie / Rennsportsystem _____ (bitte angeben)

Lenkauslegung / Tendenz: Übersteuernd / Untersteuernd _____ (bitte angeben)

Gewünschte Fahrzeughöhe: _____ mm Homologationsmaß / nach Kundenwunsch

Federdaten:

Vorderachse:	L_{UA} : _____ (mm)	Innendurchmesser min. / max.: _____ (mm)
	L_1 : _____ (mm)	
	L_{OA} : _____ (mm)	Außendurchmesser min. / max.: _____ (mm)
	L_G : _____ (mm)	
Hinterachse:	L_{UA} : _____ (mm)	Innendurchmesser min. / max.: _____ (mm)
	L_1 : _____ (mm)	
	L_{OA} : _____ (mm)	Außendurchmesser min. / max.: _____ (mm)
	L_G : _____ (mm)	



Die Messung sollte im eingebauten Zustand erfolgen. Der untere Federteller, hier der Verstellfederteller, sollte auf die mittlere Verstellposition gedreht sein.

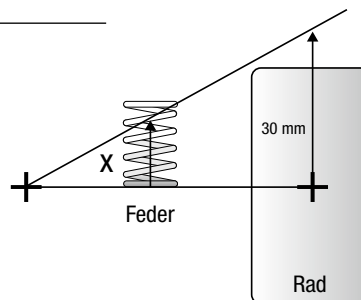
Zu den Bezeichnungen:

- L_{UA} = Maß von oberen bis unteren Federteller mit ausgefahrenem Dämpfer
- L_1 = Maß von oberen bis unteren Federteller mit Rad an gewünschter Position
- L_{OA} = Maß von oberen bis unteren Federteller mit max. eingefahrenen Dämpfer
- L_G = Länge des nutzbaren Gewindes

Übersetzungsverhältnis: Vorderachse: $\ddot{U} =$ _____ Hinterachse: $\ddot{U} =$ _____

Zu Berechnen mit Übersetzungsverhältnis $\ddot{U} = \frac{\text{Federweg } X \text{ mm}}{\text{Radweg (z.B. 30mm)}}$

Warnung: Die Gummihohlfeder muss vor der Fahrwerksfeder auf Block gehen!



Bei Fragen wenden Sie sich bitte an motorsport@h-r.com

REQUEST SHEET FOR RACE SPRINGS

Please make sure to fill out this form correctly. We can only recommend the correct springs when all requested data is given. Please note that the springs recommended following this sheet is only a referral for a spring. It can not substitute a test-mounting and / or test-drive for the final set-up.

Personal Data:

Name: _____
 Address: _____
 City / ZIP _____
 Country _____
 E-Mail: _____
 Tel.: _____

Car data:

Manufacturer: _____
 Model: _____
 Year: _____
 Engine: _____
 FWD, RWD, 4WD: _____
 axle loads FA / RA: _____
 total weight: _____

FIA Reglement: Group: A / F / G / H / N / _____ (please mark)

Race Type: Circuit / Slalom / Hill Climb / Formula / Rallye Tarmac / Rallye Gravel / Rallycross _____ (please mark)

Wheel- / Tyre Combination: Slick / Semislick / Intermediate / Standard (please mark) _____

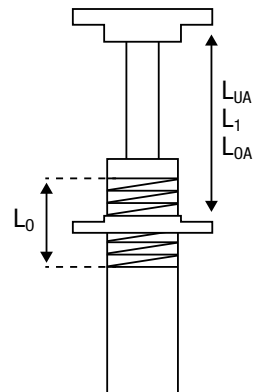
Strut Connection: SSerie / OE / Race System _____ (please mark)

Teering Layout / Tendency: Oversteer / understeer _____ (please mark)

Requested car height: _____ mm following homologation / following customer's request

Spring Data:

Front axle:	L_{UA} : _____ (mm)	Inner Diameter min. / max.: _____ (mm)
	L_I : _____ (mm)	
	L_{OA} : _____ (mm)	Outer Diameter min. / max.: _____ (mm)
	L_G : _____ (mm)	
Rear axle:	L_{UA} : _____ (mm)	Inner Diameter min. / max.: _____ (mm)
	L_I : _____ (mm)	
	L_{OA} : _____ (mm)	Outer Diameter min. / max.: _____ (mm)
	L_G : _____ (mm)	



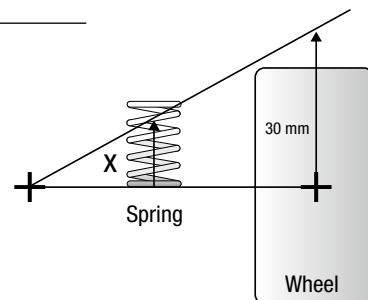
These measurements should be taken in integrated condition. The lower spring seat, here adjustable, should be mounted to the middle position.

Description:
 L_{UA} : = Measurement top to bottom spring seat with extended shock
 L_I : = Measurement top to bottom spring seat with wheel in requested position
 L_{OA} : = Measurement top to bottom spring seat with max. retracted shock
 L_G : = Length of useable thread

Transmission Ratio: Front Axle: \ddot{U} = _____ Rear Axle: \ddot{U} = _____

Evaluation with transmission ration \ddot{U} = $\frac{\text{spring travel X mm}}{\text{wheel travel (e.g. 30mm)}}$

Attention: The bump stop must block before the spring!



For any questions please do not hesitate to contact motorsport@h-r.com

RENN- UND RALLYEFEDERN GRUPPE G / RACE AND RALLYE SPRINGS GROUP G

Kann bzw. darf ein Gewindefahrwerk oder ein Doppelfeder-system in der jeweiligen Rennserie nicht verwendet werden, so können spezielle Federn, die in die Originalaufnahmen des Fahrwerks passen, eingesetzt werden.

Die Federn sind auf den jeweils vorgesehenen Einsatz abgestimmt. Es empfiehlt sich eine Kombination mit in der Länge und Charakteristik passenden Renn- oder Rallyedämpfern. Zur Erleichterung der Auswahl wird die ungespannte Länge der Feder angegeben. Der passende Dämpfer muss in der ausgefahrenen Länge so weit eingekürzt sein, dass eine axiale Spielfreiheit der Feder bei aushängendem Rad gewährleistet ist.

Die Federn sind teilweise mit unterschiedlichen Federraten sowie in unterschiedlichen Höhen erhältlich.

Die Artikelnummer steht für eine EINZELNE Feder, es sind also jeweils zwei Federn pro Achse zu bestellen.

Die Artikelnummer ist teilsprechend, Beispiel 1: RG664VA-100

→ Rennen Gr. G, basierende Federsatz 29664 (BMW E30), Vorderachsfeder, Federrate 100 N/mm

Die Rennfedern sind, sofern nicht anders angegeben, auf eine Absenkung von 40 bis 50 mm ausgelegt.

Darüber hinaus gibt es auch für den Rallye-Einsatz Gruppe G Federn, die serienhoch oder höher stehen, um den Anforderungen im Rallyesport, teils mit Schotterpassagen und / oder Sprüngen, zu entsprechen.

Beispiel 2: RP701HA-110

→ Rennen Gr. G, Rallye, basierender Federsatz 29701 (BMW E30 M3) Hinterachsfeder, Federrate 110 N/mm

Individuelle Sonderanfertigungen sind im Bereich der technischen Möglichkeiten auf Anfrage realisierbar.

Für Anfragen geben Sie uns bitte die Fahrzeugdaten sowie den geplanten Einsatzzweck und die gewünschte Standhöhe (serienhoch oder höher / tiefer) an.

Bitte beachten:

Die Federn werden mit dem Teilegutachten (oder bei älteren Artikeln: dem Prüfzeugnis) des basierenden Sportfedersatzes zur Erleichterung einer Eintragung nach § 21 STVZO geliefert. Darüber hinausgehende Unterlagen sind nicht enthalten. **Ein eigenes Teilegutachten haben Gruppe G Federn nicht.** Es empfiehlt sich in jedem Fall VOR einer geplanten Eintragung eine Klärung mit der eintragenden Stelle (in Deutschland TÜV oder DEKRA), sofern eine Abnahme notwendig ist.

Bitte nutzen Sie für individuelle Anfragen das Anforderungsblatt auf Seite 386.

In case a coil over suspension or a main- / helper spring set up is not allowed in a race series, special springs with an OE spring support can be used.

These springs are designed for the specific race purpose. A combination for the matching race or rallye shock absorbers concerning length and characteristics is recommended. To ease the assortment, the free length of the springs is mentioned. The shock absorbers extended length must be shortened to guarantee an prevent the springs from slack with the wheel hanging out.

The springs are partly available in different spring-rates and different heights.

The part numbers mentioned are for one single spring, by ordering please remember to order 2 pieces per axle.

The part numbers are composed like the following, example 1: RG664VA-100

→ Race Gr. G, based on spring set 29664 (BMW E30), front spring, spring rate 100 N/mm

Unless otherwise noted the race springs are designed to a lowering of 40 -50mm.

Additionally there are Group G springs with original height or even higher which are especially designed for rally use with it's fierce conditions like jumps and / or gravel stages.

Example 2: RP701HA-110

→ Race Gr. G, Rallye, based on spring set 29701 (BMW E30 M3) rear spring, spring rate 110 N/mm

Individual special applications are possible on request, as far as technically possible.

For enquiries please mention the car details as well as the race purpose and the requested height (original car height or lower / higher).

Please note:

*The springs are delivered with a TÜV approval of the matching public road spring set to make the homologation easier (in Germany: homologation following § 21 STVZO). More info / data of the Group G springs are not available. **Group G springs do not have an own approval.***

It is recommended to clarify suspension changes like this BEFORE homologation, in case a homologation is needed.

Please use the request sheet on page 387 for your individual inquiry.



H&R RENN- UND SONDERFAHRWERKE / RACE COIL OVERS AND SPECIAL SUSPENSIONS

H&R Rennfahrwerke bewähren sich bereits seit Jahren in den verschiedensten Rennserien weltweit.

Hochwertige Einrohr-Dämpfungstechnik wird kombiniert mit einer im Rennbetrieb erprobten und bewährten Federkombination.

Die verwendeten Achsbeine sind grundsätzlich in Upside Down Technik ausgeführt und die Dämpfer überwiegend mit Gelenklagern versehen.

Die Fertigung erfolgt auf Bestellung, die Lieferzeit wird auf Anfrage mitgeteilt. Eine Individualisierung gegen Aufpreis ist grundsätzlich möglich, z.B.

- Alternative Federkombination
- Anpassung der Dämpferlängen
- Ausführung mit Dämpfungkraftverstellung

H&R Rennfahrwerke sind nicht für die Verwendung im Bereich der STVZO geeignet und verfügen über keine Prüfungen zu Erlangung einer Zulassung im öffentlichen Straßenverkehr.

H&R Rennfahrwerke werden nur auf Sonderbestellung gefertigt und sind vom Umtausch ausgeschlossen.

Weitere, im folgenden nicht aufgeführte Rennfahrwerke, können auf Anfrage gefertigt werden.

H&R race coil overs are renowned in racing series worldwide.

High grade monotube shock absorbers are used with application-specific high tensile springs to complete race suspensions.

The struts are upside down technology and the shock absorbers are equipped with spherical bearings whenever possible.

Suspensions are built to order, so delivery time may vary and will be given on request.

Custom made suspensions, based on the H&R layout, are also possible.

- *Alternative spring combinations*
- *Deviation in shock absorber lengths from H&R normal spec.*
- *damping force adjustment*

Consulting on working parameters, cost and delivery time will be given on a case-to-case base.

The race coil overs are not a public road approved and designed for Motorsport use only. Race coil overs will be produced on request and can not be returned. They can not be used for normal road use.

Further race and special suspensions on request.



WARNHINWEIS: Rennsportfedern sind ausschließlich für die Verwendung im Motorsport entwickelt und konzipiert.

WARNING: Race springs are designed for use in motorsport only.



Industriefedern | Industrial Springs

H&R entwickelt und produziert Federn für zahlreiche Anwendungen in nahezu allen Bereichen der Technik. Technischer Support durch unsere Ingenieure schon in der Projektierungsphase, bei Dimensionierungen, Werkstoffauswahl, Federnberechnung, Analyse der Federfunktion und Konstruktionsunterstützung sorgen zusammen mit der Umsetzung in der Fertigung für ein maßgeschneidertes Produkt.

Die jeweils relevanten Eigenschaften wie Statik, Dynamik, geringe Relaxation, Betriebsfestigkeit, Temperaturbeständigkeit, besonderer (etwa UV-resistenter) Korrosionsschutz etc. werden je nach spezifischer Anforderung und Gütevorschriften erfüllt. Im Hause durchgeführte Prüfungen wie Betriebsfestigkeitsuntersuchungen, Rissprüfungen und Salzsprühnebeltests flankieren die Qualität in Entwicklung und Produktion.

H&R develops and produces springs for various industrial uses, regardless of the technical range. Our engineers' technical support starts at the stage of planning and help with dimensioning, choice of material, technical calculation, analysis of function and construction support.

All of this in combination with the realisation in production leads to a customised product. Relevant characteristics like statics, dynamics, small relaxation, rigidity, heat resistance, special corrosion protection (e.g. UV-resistant) etc. are fulfilled following all requirements and quality specifications requested.

ZUM BEISPIEL FÜR:

- Flugzeugindustrie, U-Bahn, Seilbahn, Züge, Rüstungsindustrie
- Mineralölindustrie
- Automobilindustrie
- Maschinenbau, etc.



E.G. FOR

- aircraft industry, subways, cable cars, trains, arms industry
- mineral oil industry
- automotive industry
- machine construction, etc.



Materialbevorratung: Umfangreiches Lager von ca. 600 to verschiedener Qualitäten und Abmessungen mit entsprechenden Werkzeugeugnissen
 Materials in stock: Massive inventory of materials - over 600 tons in varying grades and dimensions - all with the appropriate works certificates



Gerne fertigen wir für Sie nach Zeichnung oder Muster Kleinserien und auch Einzelstücke.

We also produce small or unique quantities according to your design or sample.



964 Turbo



Mercedes 450 SE



Das „Erdbeerkörbchen“

Young- und Oldtimer Programm | Einzelanfertigungen Classic car applications | Taylor made

Als Ergänzung zu unserem umfangreichen Fahrwerksprogramm bieten wir interessierten Kunden auch Einzelanfertigungen von Fahrwerkskomponenten für Young- und Oldtimer auf Kundenwunsch an. Dazu benötigen wir lediglich eine vollbemaßte technische Zeichnung oder ein Muster des gewünschten Produktes. Natürlich können bei der Produktion Ihre speziellen Vorgaben, soweit technisch umsetzbar, berücksichtigt werden. Darüberhinaus sind viele unserer Katalogprodukte im Bereich Federn/Fahrwerke bereits H-zulassungstauglich. Zusätzlich erhalten Sie bei uns das KONI Classic Programm.

In addition to our extensive suspension programme we also offer custom applications for classic cars. We simply need a dimensioned drawing or a sample of the requested part. As far as technically possible, we will follow your individual enquiries. Furthermore a lot of our products listed in the catalogue are already useable for classic cars. Please send your request to youngtimer@h-r.com or send your individual sample with appropriate documentation directly to H&R Lennestadt. Outside of Germany please send the parts to your local H&R dealer/importer. We will provide a detailed proposal including prices and delivery times as soon as possible.



EINZELANFERTIGUNGEN FÜR:

- Fahrwerksfedern/ Federn aller Art nach Muster oder Zeichnung
- Stoßdämpfer nach Muster oder Zeichnung
- Fahrwerksstabilisatoren nach Muster oder Zeichnung
- Komplette Fahrwerke in geänderter Abstimmung oder in Anlehnung an die Serie nach Muster oder Zeichnung
- Sport- oder Rennfahrwerke für historischen Motorsport

TAYLOR MADE FOR:

- Coil springs following sample or drawing
- Shock absorbers following sample or drawing
- Stabilizers/ anti-roll bars following sample or drawing
- Complete suspension systems with changed/ individual setup following sample or drawing
- Sport or race suspensions for historic motorsports

Anfragen senden Sie bitte an | request to: youngtimer@h-r.com

Merchandising

Die H&R Merchandising-Artikel bestellen Sie bitte bei Ihrem zuständigen Fachhändler oder unter www.shop.h-r.com

Outside of Germany please contact your H&R importer for orders!



Cap
Größe/size onesize
Art-Nr. HR322CAP

**Stoffmaske /
cloth mask**
wendbar / reversible
Größe/size onesize
Art-Nr. 440449





Strickmütze / beanie
Größe/size onesize
Art-Nr. 440447



Weste / vest
Größe/size S, M, L, XL, XXL,
3XL, 4XL Art-Nr. 440262



Kapuzenpullover / hoody
Größe/size M, L, XL,
XXL, 3XL, 4XL,
Art-Nr. 440180

**Stoffmaske /
cloth mask**
schwarz / black
Größe/size onesize
Art-Nr. 440449



Merchandising

**Jacke
Sommerdaune
Damen**
Women's down jacket
schwarz / black
Größe/size M, L, XL
Art-Nr. HR318BLA



**Jacke
Sommerdaune
Herren**
Men's down jacket
schwarz / black
Größe/size S, M, L,
XL, XXL, 3XL, 4XL
Art-Nr. HR319BLA

Die H&R Merchandising-Artikel bestellen Sie bitte bei Ihrem zuständigen Fachhändler oder unter www.shop.h-r.com / Outside of Germany please contact your H&R importer for orders!

T-Shirt
dunkelblau / midnight blue,
Größe/size S, M, L, XL
Art-Nr. 440013



Detail: Rückenprint | back print



T-Shirt

hellgrau Print weiß / *light grey print white*
Größe/size S, M, L, XL, Art-Nr. 440014



Detail: Rückenprint | back print

T-Shirt

hellgrau Print blau / *light grey print blue*
Größe/size S, M, L, XL, Art-Nr. 440015



Rückenprint | back print

Fleecejacke Damen | Women's fleece

hellgrau / *light grey*, Größe/size L, XL, XXL
Art-Nr. HR317BLA



Fleecejacke Herren | Men's fleece

hellgrau / *light grey*
Größe/size S, M, L, XL, XXL, 3XL, 4XL
Art-Nr. HR316BLA



Fleecejacke Herren / Men's fleece

schwarz / *black*
Größe/size S, M, L, XL, XXL, 3XL, 4XL
Art-Nr. HR320BLA

Merchandising

Die H&R Merchandising-Artikel bestellen
Sie bitte bei Ihrem zuständigen Fachhändler
oder unter www.shop.h-r.com

Outside of Germany please contact your
H&R importer for orders!

T-Shirt

Grün/ green,
Größe/size XL, 3XL, 4XL,
Art-Nr. 440012

Blaugrau / bluegray,
Größe/size XL, XXL, 3XL, 4XL,
Art-Nr. 440011



Kapuzenpullover / hoody

Größe/size M, L, XL, XXL, 3XL, 4XL,
Art-Nr. 440180



Softshelljacke /
soft shell jacket
Größe/size S, M, L, XL,
XXL, 3XL, 4XL
Art.-Nr. 440261



Polo Shirt

Hellgrau aufgesticktes weißes Logo
light grey, Embroidered logo white
 Größe/size S, M, L, XL Art.-Nr. 440165



Polo Shirt

Hellgrau aufgesticktes blaues Logo
light grey, Embroidered logo blue
 Größe/size S, M, L, XL Art.-Nr. 440170

Polo Shirt

Schwarz/black Größe/size XL, XXL, 3XL, 4XL
 Art.-Nr. 440160

Weste / vest

Größe/size S, M, L, XL, XXL, 3XL, 4XL
 Art.-Nr. 440262



Merchandising

Die H&R Merchandising-Artikel bestellen
Sie bitte bei Ihrem zuständigen Fachhändler
oder unter www.shop.h-r.com

Outside of Germany please contact your
H&R importer for orders!



Sonnenbrille / *Sunglasses*
Art-Nr. 440955



Nummerschild / *licence plate*
45x12 Art-Nr. 441970

Nummerschild Aufkleber /
licence plate sticker
45x12 Art-Nr. 441980



Würfelbecher aus Leder
mit sechs Würfeln
Leather dice cup with six dice
Art-Nr. 441038

Spielkarten Poker
Playing cards poker
Art-Nr. 440910



Parkscheibe / parking disc
Art-Nr. 440442



Kugelschreiber /
suspension ball pen
Art-Nr. 440445



MAXI-Lama Aufsteller / stands display,
2-seitig / double-sided freistehend / stand alone,
Größe / size 0,65 m x 1,90 m, german/english
Art-Nr. 441040

Merchandising

Die H&R Merchandising-Artikel bestellen Sie bitte bei Ihrem zuständigen Fachhändler oder unter www.shop.h-r.com

Outside of Germany please contact your H&R importer for orders!



Automatik-Schirm / automatic umbrella
ca. / approx. 100 cm Durchmesser / diameter, Licht-reflektierender Schirmrand / light reflecting edge, Karbonstyle Handgriff / carbon style hand knob
Art-Nr. 440950



Stockschirm / umbrella
ca. / approx. 125 cm Durchmesser / diameter, Softtouch Handgriff / hand knob
Art-Nr. 440900



H&R Deko Feder / H&R decoration spring
Art-Nr. 441030

Auch lieferbar in Ihrem CI Logo, Slogan, Farbe
Auf Anfrage.

Also available your CI: Logo, slogan, colour.
Please ask for.



Kugelschreiber / suspension ball pen
Art-Nr. 440445



H&R Autoaufkleber / sticker
 schwarz oder weiß auf Transparent-Folie
black or white on transparent film
 Art-Nr. 441035-1 95,0 x 14,5 cm
 Art-Nr. 441035-2 44,0 x 14,5 cm
 Art-Nr. 441035-3 100,0 x 17,5 cm



Aschenbecher / ashtray
 Art-Nr. HR332ASCHER
 10 Stück / pieces



Feuerzeug / lighter
 mini Schwarz / black
 Art-Nr. HR335MINI,
 50 Stück / pieces



Aufnäher / patch 11,5 x 4,5 cm
 Art-Nr. 441005



Schlüsselband blau / keychain blue
 Art-Nr. 440444



Stoffbeutel/ fabric bag
 Art.-Nr. 441036

Merchandising

Die H&R Merchandising-Artikel bestellen
Sie bitte bei Ihrem zuständigen Fachhändler
oder unter www.shop.h-r.com

Outside of Germany please contact your
H&R importer for orders!

Flagge / flag Größe/size 1,5 m x 3,0 m
Art-Nr. 441015



Banner klein/small
Größe/size 150 cm x 75 cm
Art-Nr. 441021

Banner groß / big
Größe/size 300 cm x 150 cm
Art-Nr. 441020



Kartonagen | Cardboard Packaging

Die H&R Kartonagen bestellen Sie bitte bei Ihrem zuständigen Fachhändler.

Outside of Germany please contact your H&R importer for orders!



Produktgruppe / product group	Art.Nr / part no.	L cm (length)	B cm (width)	H cm (height)
Spurverbreiterungen/ TRAK+ Wheel Spacers	KARTON1DR	6,0	16,5	15,2
Spurverbreiterungen/ TRAK+ Wheel Spacers	KARTON2DR	5,5	26,5	15,2
Spurverbreiterungen/ TRAK+ Wheel Spacers	KARTON3DR	9,6	26,0	15,5
Spurverbreiterungen/ TRAK+ Wheel Spacers	KARTON4DR	6,8	26,5	21,0
Spurverbreiterungen/ TRAK+ Wheel Spacers	KARTON5DR	11,5	26,0	21,0
Spurverbreiterungen/ TRAK+ Wheel Spacers	KARTON6DR	16,0	26,5	21,0
Allgemein/ Various	KARTON2DIVERS	35,0	23,0	10,0
Sportfedern/ Sport Springs	KARTON3SFS	35,0	23,0	21,0
Sportfedern/ Sport Springs	KARTON4SFS	45,0	28,0	25,0
Gewindefahrwerke/ Coil Overs	KARTON5GFW	70,0	40,0	22,0
Allgemein/ Various	KARTON5HOCH	58,0	38,0	50,0
Allgemein/ Various	KARTON5NEUTRAL	70,0	40,0	40,0
Stabilisatoren/ Stabilizers	KARTON6STABI	118,0	40,0	20,0
Stabilisatoren/ Stabilizers	KARTON7STABI	136,0	49,0	17,5
Cup-Kit	KARTONCUPKIT-K	69,5	40,0	22,5



Allgemeine Information zur Abwicklung von Beanstandungen

Sehr geehrter Fachhandelspartner,

die Zufriedenheit unserer Kunden ist uns ein wichtiges Anliegen. Daher werden wir uns sehr bemühen, die Beanstandung schnellstmöglich und zu Ihrer Zufriedenheit kulant und unkompliziert zu lösen.

Wir benötigen daher Ihre Mithilfe in Form der Übersendung des vollständig ausgefüllten Reklamationsformulars. Nur dann kann Ihre Beanstandung richtig bearbeitet werden. Für Ihre Mithilfe möchten wir uns bereits jetzt bedanken.

Bitte beachten Sie, dass uns laut unseren Geschäftsbedingungen auch bei berechtigten Beanstandungen das Recht auf Nachbesserung zusteht. Bitte beachten Sie dies bei eventuellen Kulanzentscheidungen, die Sie gegenüber Ihren Kunden treffen.

ACHTUNG! Verschmutzte Teile gehen ohne jede weitere Bearbeitung an Sie zurück!

Mit freundlichen Grüßen
Ihr H&R Team

**Bitte unbedingt vollständig ausfüllen und per Fax an (02721) 10708 senden
Formulare, die nicht vollständig ausgefüllt sind, können nicht bearbeitet werden!**

Kaufdaten / Bearbeitungsdaten

Ihre Kaufdaten Händler

→ Bitte ausfüllen **oder** eine Kopie des Kaufbelegs beifügen!

Ihr Firmenname _____ oder Ihre Kunden-Nr. _____

Lieferschein-/Rechnungsnr. _____ Artikel-Nr. _____

Sachbearbeiter (Händler) in Ihrem Hause, an den wir uns bei Rückfragen wenden können

Name _____ Telefon/Durchwahl _____

Um eventuelle Rückfragen auch direkt mit dem Kunden klären zu können, geben Sie uns bitte folgende Daten an:

Kundendaten

Vorname _____ Nachname _____

(Optional)

Straße / Hausnr. _____

(Optional)

PLZ / Ort _____ Mobilnr. _____

Kaufdaten Kunde

Ihre Rechnungsnr. _____ Kaufdatum _____

Einbau

eigene Werkstatt bei Ihnen im Hause in einer Fachwerkstatt wurde vom Kunden selbst vorgenommen

Austausch

Sollen wir – falls ein Austausch erfolgen muss – die Ware direkt bei Ihrem Kunden tauschen?

nein ja (wenn ja, ist die Versand-Adresse + email-Adresse des Kunden erforderlich)

Sollte sich Ihre Beanstandung nach eingehender Prüfung durch unsere technische Abteilung als unberechtigt herausstellen, so behalten wir uns vor, die angefallenen Arbeiten, sowie Frachtkosten in Rechnung zu stellen.

Ort, Datum, Firmenstempel, Unterschrift

Bitte Kopie des Fahrzeugscheins beifügen.

Bitte beachten Sie die folgenden Hinweise bei Beanstandungen von Sportfahrwerken:

Die Gewährleistung bezieht sich nur auf Produktionsfehler, nicht auf den Verschleiß. Die Verwendung der Fahrwerksteile für das Fahrzeug ist mit den im Gutachten vermerkten Auflagen zu prüfen.

Die Ungespannte Länge der Tieferlegungsfeder sagt nichts über die später resultierende Tieferlegung aus.

In den meisten Fällen ist es sogar erforderlich, die Feder so lang zu konstruieren, damit sie auch in Verbindung mit ungekürzten Serienstoßdämpfern montiert werden kann. Geräusche bei Federn können ggf. durch das Überziehen von geeigneten Dämmschläuchen vermieden werden. Diese Schläuche sind ggf. bei uns erhältlich. Geräusche können ebenso durch ausgeschlagene Domlager entstehen (ggf. Fahrleistung beachten und austauschen). Weitere Quellen für Geräusche können ungekürzte, oder zu sehr gekürzte Serien-Gummipuffer (Federwegbegrenzer) sein.

Beanstandete Stoßdämpfer, die ohne Federwegbegrenzer (Gummipuffer) montiert waren, sind von der Gewährleistung ausgeschlossen. Mit der Wasserpumpenzange beschädigte Kolbenstangen bzw. mit dem Schlagschrauber (mit zu hohem Drehmoment) festgezogene Muttern (beschädigte Gewindegänge) sind kein berechtigter Reklamationsgrund.

Speziell bei Gewindefahrwerken bitten wir zu beachten, dass bei Über- oder Unterschreitung der Tieferlegung des im TÜV-Gutachten beschriebenen Verstellbereichs Gewährleistungen nur im Rahmen der Kulanz gewährt werden können (kontrollierbar durch im Gutachten stehende Abstandsmaße). Auch beschädigte Gewindegänge, die auf das Drehen der Federteller ohne vorherige Pflege / Reinigung zurückzuführen sind, scheiden als Reklamationsgrund aus.

Bitte besprechen Sie dies vorab mit Ihrem Kunden.

**Bitte unbedingt vollständig ausfüllen und per Fax an (02721) 10708 senden
Formulare, die nicht vollständig ausgefüllt sind, können nicht bearbeitet werden!**

Fahrzeugdaten

Hersteller _____ Modell _____

Limo Kombi Coupe Fließheck Cabrio Otto Diesel 2WD 4 WD

Zusätzliche Umbauten: LPG Gasumbau extrem Hifi-Umbau AHK

Fahrgestellnr. _____ Hubraum _____ Leistung (KW) _____ Bj./Ez. _____ Typ-Nr. _____

Automatik Schalter Kilometerstand bei Einbau _____ Aktueller Kilometerstand _____

Achslast VA/HA _____ / _____ Federkenn. VA/HA _____ / _____

Dämpferkenn. VA/HA _____ / _____

Problembeschreibung: _____

Fahrwerk vor Umbau Serie Sportfahrwerk als Serienausst. anderes Sportfahrwerk Niveauregulierung

Abstand (Höhe) vorher/nachher _____ / _____ Von Radmitte zu Kotflügelkante VA _____ HA _____

Achtung: Alle Angaben von Tieferlegungsraten beziehen sich immer auf ein fabrikneues Fahrzeug. Bei älteren Modellen mit vielen Kilometern Laufleistung haben sich die Serienfedern meist bereits ein wenig „gesetzt“, so dass die Tieferlegungsrate unter Umständen geringer als erwartet, bzw. als im Katalog oder TÜV-Gutachten angegeben ausfallen kann. In diesem Falle sind die Standhöhen (Lot untere Kotflügelkante- Radmitte) zu überprüfen

Stoßdämpfer Vorderachse links rechts Hinterachse links rechts

Anbaumaterial unvollständig falsch, nicht verwendbar

Federwegbegrenzer montiert? nein ja, Gesamthöhe (inkl. Serie in mm) _____

Gewindefahrwerk Abstand vom unteren Gewindeende zum unteren Federteller VA _____ HA _____

Federn zu lang zu kurz Durchmesser/Passform falsch oben unten

Vorspannung vorhanden ja nein

Fehler tritt auf im kalten Zustand im warmen Zustand bei Feuchtigkeit

Mailen Sie uns bitte aussagefähige Digitalbilder (auch vom Fahrzeug) an: technik@h-r.com



General information for processing a complaint

Dear Specialized Dealer,

The satisfaction of your customer is an important concern of ours. Therefore we will do our very best to answer a complaint as quickly and easily as possible and to your customer's satisfaction.

In order to fully complete your claim, we require your assistance and ask that you fill out this form. Only then will your complaint be dealt with. We would like to thank you in advance for your cooperation. Please pay attention to our terms and conditions, which allow us to repair, not necessarily exchange, the part once we realize the defect.

Please remember to supply your customer with our warranty information in addition to your own.

ATTENTION! Used parts go without any further processing and are sent back to you!

With friendly greetings,
Your H&R Team

**It is imperative to please complete entirely and send fax to 0049 2721 10708
Should the form not be entirely complete, it cannot be worked on!**

Order Information / Processing Information

Your salesperson → Please fill out or attach a copy of the sales receipt!

Your company name _____ OR your customer number _____

Purchase order/Invoice number _____ Part number _____

Contact (dealer) in your office that we can address with any further inquires:

Name _____ Telephone number _____

In the event that we must inquire any further information, and we may directly contact your customer, please provide us with the following information:

Customer Information

First name _____ Last name _____

(Optional)
Street address (line 1) _____

(Optional)
Street address (line 2) _____ Mobile number _____

Customer Order Information

Your invoice number _____ Purchase date _____

Installation

done by your shop at your company in a specialized workshop performed by the customer himself

Exchanges

If an exchange must take place should the product(s) be sent directly to your customer?

No Yes (When yes, your customer's address and email information are required)

Should we realize that the complaint is not due to our product, we will invoice the cost of labor incurred from testing the product and for freight cost to return the product to you. Thank you for your cooperation.

Place, date, company stamp, signature

Please copy and attach vehicle registration.

Please note the following notes for sport suspension claims:

The warranty applies only to manufacturing errors, not to abrasion. To make sure the correct application is used a check with the TÜV-approval has to be done prior to fitment.

The free length of a spring does not have anything to do with the lowering of the car.

In most cases the spring design requires enough length in order to fit the OE-shock absorbers. Noises of/ at the springs can be eliminated by using spring-plastic-tube where applicable. These tubes are available at H&R. Noises may also occur due to damaged support links (check and exchange to new ones when necessary). Another reason for noises may be too long or too short bump stops.

Claimed shock absorbers without bump stops will be returned and are not accepted for warranty. Damaged piston rods by pipe wrenches or nuts tightened with an impact wrench (too much torque) can not be claimed and will be returned.

Please specially note that a too high or too low set-up of our coil overs cannot be claimed for warranty, these may only be credited/repared by goodwill. The height adjustment of the coil overs can be found in the TÜV approvals and/or the mounting instructions. Also, damaged threads caused by turning the spring plates without cleaning/ care cannot be send in for warranty.

Please let your customer know this in advance.

Please fill out entirely and fax to +49- 2721- 10708 Forms which are not filled out completely can not be used!

Car Data

Manufacturer _____ Model _____

Sedan Stationwagon Coupè Fastback Convertible Petrol Diesel 2WD 4 WD

Additional tuning: LPG Gas-tank extreme Hifi trailer coupling

Chassis no. _____ cubic capacity _____ power (KW) _____ year. _____ Type-No. _____

Automatic Manual transmission - mileage in km at mounting _____ current mileage in km _____

Axle load FA/RA _____ / _____ spring marking FA/RA _____ / _____

Shock marking FA/RA _____ / _____

Description of the problem: _____

Suspension before mounting H&R OE OE sport suspension aftermarket sport suspension self-levelling

Height measurement before/ after _____ / _____ Distance: middle of wheel to upper edge of fender FA _____ RA _____

Attention: Every lowering given by us is for a brand-new car. At older models with high kilometrage the OE springs might have settled a bit

So the lowering might be less than noted in the catalogue or TÜV approval. In this case the heights of the car have to be taken (vertical measurement from middle of wheel to upper edge of the fender).

Shock absorber Front axle left right Rear axle left right

Accessories incomplete wrong, not useable

Bump Stops used? no yes, complete height (incl. OE in mm) _____

Coil Over Distance from lower thread end to lower spring plate FA _____ RA _____

Springs too long too short diametre/ shape wrong top bottom

Preload yes no

Problem appears at cold conditions at warm conditions at high humidity

Please e-mail informative digital photos (also from the car) to: technik@h-r.com

Medizintechnik

BONEHELIX®

Die BONEHELIX® ist ein neuartiger, begrenzt flexibler Markraumstabilisator, entwickelt von dem renommierten Unfallchirurgen Prof. Dr. Reiner Labitzke.

Die BONEHELIX® stabilisiert Quer- und kurze Schrägbrüche an Oberarm (Humerus), Unterschenkel (Tibia) und kindlichem Femur (Oberschenkel) und besitzt in der Summe ihrer Eigenschaften viele Vorteile gegenüber dem konventionellen steifen Marknagel. Die Federkonstruktion des Implantats erlaubt Mikrobewegungen an der Bruchstelle, was die Knochenbildung nachweislich anregt und die Frakturheilung beschleunigt. Das Einsetzen wie das Entnehmen der Feder erfolgt minimal-invasiv und ermöglicht deutlich verkürzte OP-Zeiten. Die BONEHELIX® wird nicht wie ein konventioneller Marknagel eingeschlagen, sondern über einen dünnen Leitstab schonend in den Markraum eingedreht. Das Volumen der BONEHELIX® beträgt nur etwa ein Zehntel eines Marknagels, so dass das Knochenmark weitgehend erhalten bleibt – auch nach der Entnahme des Implantats. Die Feder wird aus chirurgischem Implantatstahl gefertigt. Für die Fertigung des Implantats wurde ein eigenes QM-System entsprechend der Norm DIN ISO 13485:2016 eingeführt und zertifiziert. Der Geltungsbereich umfasst den Handel mit chirurgischen Instrumenten und sonstigen Medizinprodukten. Herstellung, Lohnfertigung und Vertrieb von Spezialfedern für die Medizintechnik und den medizinischen Bereich. In den Jahren 2017 und 2018 erhielt das Unternehmen den Deutschen Industriepreis in der Kategorie Medizintechnik für diese innovative Erfindung.

Für die Zukunft plant das Unternehmen an der Erweiterung der Einsatzgebiete. Aktuell wird an neuen Studien gearbeitet und das Feld der Industriefedern für den medizinischen Bereich erweitert.

Darüber hinaus werden Einsatzgebiete innerhalb der Veterinärmedizin untersucht. Nach ersten Einschätzungen gibt es für die BONEHELIX® ein enorm großes Potential bei der Behandlung von Knochenbrüchen bei Haustieren.



BONEHELIX®



Medical Technology

BONEHELIX®

The BONEHELIX® is a novel, limited flexible intramedullary stabiliser for treating fractures, developed by Prof. Dr. Reiner Labitzke. The BONEHELIX® was developed as a biological alternative to the stiff marrow nail and avoids its disadvantages such as the partial destruction of the medulla, delayed recovery time, and risk of pseudoarthrosis. Its implantation is minimally invasive and reduces the operating times substantially. The BONEHELIX® selected geometric dimensions and the steel material guarantee physiologically minimal movements in the fracture region and actively stimulates and accelerates the osteoblasts for callus formation. This leads to rapid fracture recovery. The BONEHELIX® is not driven in, but must be “threaded in” with a thin guide rod, and gently screwed into the marrow space of the distal fragment. Its tip winds around the spongiosa joists, which are slightly displaced only in the direct vicinity of the helix windings, but remain in position. The volume of the helix is about a tenth of that of a stiff nail. This explains the essential preservation of the marrow space texture and the rapid bony fusion. H&R Medical technology has a complete Quality Management System certified according to DIN EN ISO 13485:2016. Trade with surgical instruments and other medical devices. Production, contract manufacturing and distribution of special springs for medical technology and the medical field. In 2017 and 2018, the company received the German Industry Award in the category of medical technology for this innovative invention.

For the future the company plans to expand their range of applications. Currently new studies are in progress and the application range of industrial springs for the medical field is enhanced.

In addition, investigations about a possible application area within the field of veterinary medicine is made. Initial estimates indicate that BONEHELIX® might have tremendous potential in the field of treatment of bone fractures at domestic animals.

